



Агенција за супервизија на капитално финансирано пензиско осигурување
Васил Главинов Б.Б., Интекс Бизнис Центар 2, 1000 Скопје, Македонија, тел./факс + 389-2-3224-229, <http://www.mapas.gov.mk>
Agency for Supervision of Fully Funded Pension Insurance
Vasil Glavinov NN, Intex Business Center 2, 1000 Skopje, Macedonia, phone/fax + 389-2-3224-229, <http://www.mapas.gov.mk>

**СОСТОЈБИ ВО ЗАДОЛЖИТЕЛНОТО КАПИТАЛНО
ФИНАНСИРАНО ПЕНЗИСКО ОСИГУРУВАЊЕ /
LATEST DEVELOPMENTS IN THE MANDATORY
FULLY FUNDED PENSION INSURANCE**

**Годишен статистички извештај за 2006 година /
2006 Annual Statistical Report**

Друштва за управување со пензиски фондови; пензиски фондови

Во рамките на задолжителното капитално финансирано пензиско осигурување, на 4 април 2005 година беа доделени дозволи за управување со пензиски фондови на две друштва за управување со пензиски фондови. Двете друштва управуваат со по еден пензиски фонд, а одобрената за управување со пензиски фондови им се издадени за период од 10 години. Двете друштва се:

1. Акционерско друштво за управување со пензиски фондови НОВ ПЕНЗИСКИ ФОНД Скопје

кое управува со

НОВ ПЕНЗИСКИ ФОНД – Отворен пензиски фонд

Основачи на Акционерското друштво за управување со пензиски фондови НОВ ПЕНЗИСКИ ФОНД Скопје се Нова Љубљанска банка ДД Љубљана, Република Словенија, која во капиталот на друштвото учествува со 51%, и НЛБ Тутунска банка АД Скопје, Република Македонија, која во капиталот на друштвото учествува со 49%. Основачкиот капитал на друштвото изнесува 2,0 милиони евра.

и

2. КБ Прво друштво за управување со пензиски фондови АД Скопје

кое управува со

КБ Прв отворен пензиски фонд – Скопје

Основачи на КБ Прво друштво за управување со пензиски фондови АД Скопје се Прва покојнинска дружба ДД Љубљана, Република Словенија, која во капиталот на друштвото учествува со 51% и Комерцијална банка АД Скопје, Република Македонија, која во капиталот на друштвото учествува со 49%. Основачкиот капитал на друштвото изнесува 1,5 милион евра.

Pension Companies; Pension Funds

The licenses within the mandatory fully funded pension insurance were granted to two pension companies on April 4, 2005. The two pension companies manage one pension fund each, and their approvals for pension fund management are granted for a 10-year period. The two pension companies are the following:

1. Akcionersko drustvo za upravuvanje so penziski fondovi NOV PENZISKI FOND Skopje, which manages

NOV PENZISKI FOND – Otvo ren penziski fond

Founders of Akcionersko drustvo za upravuvanje so penziski fondovi NOV PENZISKI FOND Skopje are Nova Ljubljanska Banka DD, Ljubljana, Republic of Slovenia, which represents a portion of 51% of the Pension Company capital and NLB Tutunska Banka AD, Skopje, Republic of Macedonia, which represents 49% of the Pension Company's capital. The founding capital of the Pension Company is 2.0 million Euros.

and

2. KB Prvo drustvo za upravuvanje so penziski fondovi AD Skopje, which manages

KB Prv otvo ren penziski fond - Skopje

Founders of KB Prvo drustvo za upravuvanje so penziski fondovi AD Skopje are Prva pokojninska Druzba DD, Ljubljana, Republic of Slovenia, which represents 51% of the Pension Company capital and Komercijalna Banka AD, Skopje, Republic of Macedonia, which represents 49% of the Pension Company's capital. The founding capital of the Pension Company is 1.5 million Euros.

Членство во пензискиџе фондови / Pension Fund Membership

Табела 1: Дистрибуција на членството во пензиските фондови според нивнот статус
Table 1: Distribution of the Pension Fund Membership by their Status

Пензиски фонд / Pension Fund	Доброволни / Voluntary	Задолжителни / Mandatory				Вкупно / Total
		Со договор / With contract	Распределени / Allocated	Времено распределени / Temporary allocated *	Вкупно / Total	
31.12.2006						
НПФ / NPF	27.638	22.205	8.437	3.127	33.769	61.407
КБ Прв / KB Prv	32.835	21.292	8.770	3.727	33.789	66.624
ВКУПНО / TOTAL	60.473	43.497	17.207	6.854	67.558	128.031

* Осигуренициџе кои задолжително членуваат во вториоџи столб веднаш по вработувањеџо, времено се распределуваат од страна на МАПАС во пензиски фонд по случаен избор, со цел да се обезбеди оџлодување на нивниџе средсџтва од самоџиџе џочейџок на членсџивоџо во пензиски фонд. Овие осигуреници имаат рок од 3 месеци да одберат во кој пензиски фонд ќе членуваат. Доколу по исџекоџи на џоџ рок, не одлучат во кој пензиски фонд ќе членуваат, џоџџаш осџануваат членови во пензискиџи фонд во кој биле времено распределени ./

The insured persons, who are mandatory members of the second pillar, have been temporarily allocated by MAPAS to a Pension Fund by a random choice immediately after their employment, to ensure that their assets will be invested from the starting day of their Pension Fund membership. These persons have the right to choose a Pension Fund to which they will approach within a 3-month period. In case they do not make the choice by their own by the end of that period, they will remain members of the pension fund to which they were temporarily allocated.

Табела 2: Членство во пензиските фондови според статусот и периодот на потпишувањеџо на договорите за членство*

Table 2: Pension Fund Membership by Status and Period of Signing Membership contracts*

Дата / Date	НПФ / NPF		КБ Прв / KB Prv		Вкупно / Total		Вкупно / Total
	Доброволни/ Voluntary	Задолжителни / Mandatory	Доброволни / Voluntary	Задолжителни / Mandatory	Доброволни / Voluntary	Задолжителни / Mandatory	
до 31.12.2005 г. / by 31.12.2005	25771	15797	31565	15784	57336	31581	88917
1.01 - 31.01.2006 г	90	174	40	176	130	350	480
1.02 - 28.02.2006 г	152	446	121	724	273	1.170	1.443
1.03 - 31.03.2006 г	335	844	290	1339	625	2.183	2.808
1.04 - 30.04.2006 г	190	465	187	458	377	923	1.300
1.05 - 31.05.2006 г	217	648	115	318	332	966	1.298
1.06 - 30.06.2006 г	162	524	103	329	265	853	1.118
1.07 - 31.07.2006 г	122	485	90	245	212	730	942
1.08 - 31.08.2006 г	198	631	75	325	273	956	1.229
1.09 - 30.09.2006 г	309	1063	226	587	535	1.650	2.185
1.10 - 31.10.2006 г.	224	726	157	662	381	1.388	1.769
1.11 - 30.11.2006 г.	149	515	182	549	331	1.064	1.395
1.12 - 31.12.2006 г.	107	430	98	437	205	867	1.072
ВКУПНО / TOTAL	28.026	22.748	33.249	21.933	61.275	44.681	105.956
ВКУПНО (по фонд)/ TOTAL (by Fund)	50.774		55.182		105.956		

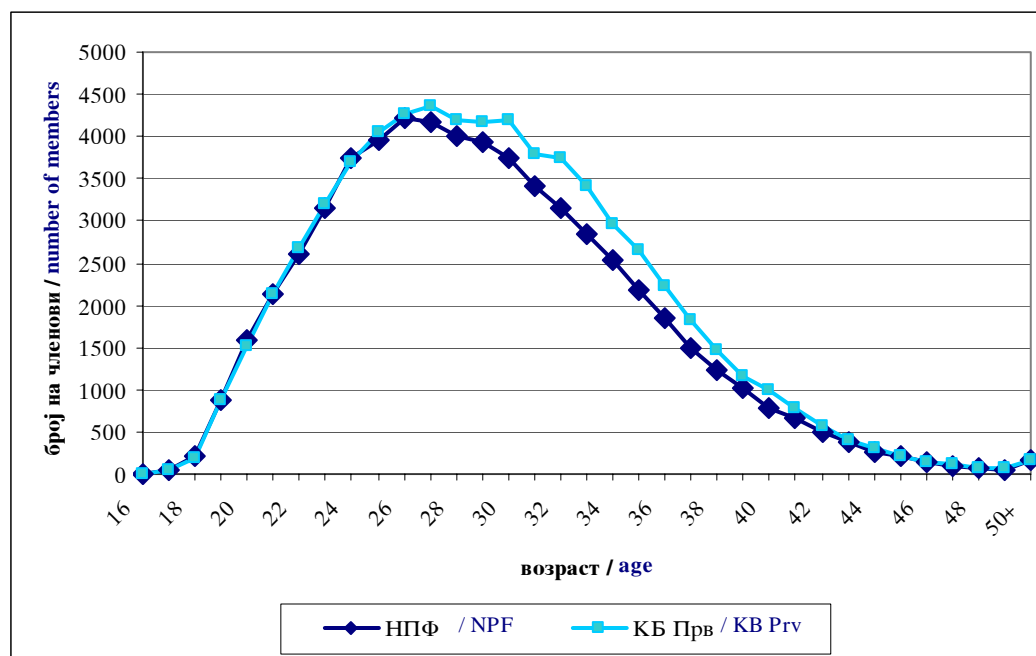
* Во табелата се вклучени само членовиџе кои џоџиџициално договор за членсџиво во пензиски фонд. Осигуренициџе распределени од страна на МАПАС се изземени./

Only members that have signed membership contracts are included in the Table. Insured persons allocated by MAPAS are excluded.

Табела 3: Старосна и полова структура на членовите на пензиските фондови
Table 3: Structure of the Pension Fund Members by Age and Gender

Возраст / Age	НПФ / NPF			КБ Прв / KB Prv			Вкупно / Total
	Мажи / Men	Жени / Women	Вкупно / Total	Мажи / Men	Жени / Women	Вкупно / Total	
до 20 години / up to 20	955	1.754	2.709	803	1.830	2.633	5.342
од 21 до 25 години / 21 to 25	5.873	9.733	15.606	5.595	10.154	15.749	31.355
од 26 до 30 години / 26 to 30	8.828	11.249	20.077	8.898	12.281	21.179	41.256
од 31 до 35 години / 31 to 35	6.916	7.202	14.118	7.666	8.889	16.555	30.673
од 36 до 40 години / 36 to 40	2.959	3.397	6.356	3.368	4.285	7.653	14.009
од 41 до 45 години / 41 to 45	863	1.143	2.006	984	1.289	2.273	4.279
46 и повеќе / 46+	227	308	535	234	348	582	1.117
Вкупно / Total	26.621	34.786	61.407	27.548	39.076	66.624	128.031

Слика 1: Старосна структура на членовите на пензиските фондови
Figure1: Age Structure of the Pension Fund Membership



Средства во задолжително кативно финансирано пензиско осигурување (втор столб) и движење на вредноста на сметководствениите единици
Assets in the mandatory fully funded pension insurance (second pillar) and the value of the pension funds accounting units

Табела 4: Уплатени придонеси во вториот столб, наплатени надоместоци и висина на нето средствата на пензиските фондови (во милиони денари)

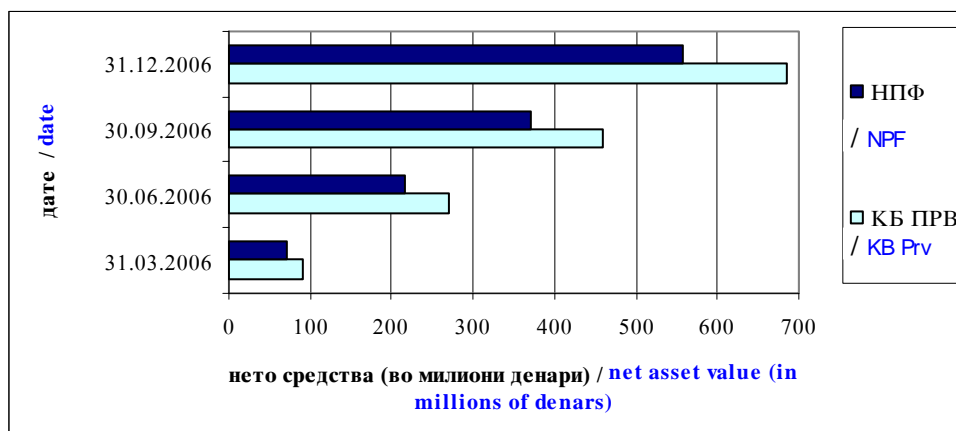
Table 4: Contributions paid to the second pillar, fees charged and value of the pension fund net assets (in Millions of Denars)

Состојба на / As of	НПФ / NPF			КБ Прв / KB Prv		
	Придонеси / Contributions	Надоместоци / Fees	Нето средства / Net assets	Придонеси / Contributions	Надоместоци / Fees	Нето средства / Net assets
01.2006	0,88	0,07	0,80	1,24	0,10	1,13
02.2006	30,93	2,64	29,15	40,22	3,43	38,00
03.2006	46,60	3,99	72,05	58,41	5,00	91,73
04.2006	47,37	4,07	115,82	57,99	4,99	145,27
05.2006	54,17	4,67	165,65	67,37	5,81	207,88
06.2006	53,56	4,65	216,16	67,51	5,86	271,34
07.2006	56,43	4,92	268,78	69,22	6,03	334,88
08.2006	52,30	4,59	319,40	64,69	5,68	396,69
09.2006	53,53	4,72	370,69	65,71	5,80	458,75
10.2006	53,81	4,77	421,80	64,23	5,71	521,05
11.2006	57,71	5,54	472,27	69,88	6,74	587,77
12.2006	89,27	7,44	557,12	102,30	8,49	684,42
Вкупно / Total	596,54	52,07	557,12	728,76	63,64	684,42

* Придонесиите и надоместоциите се дадени на месечна основа, додека нето средствата се дадени во кумулативен износ на крајот на месецот / Contributions and fees are given on a monthly basis, while net assets are given on a cumulative basis as of end of the month.

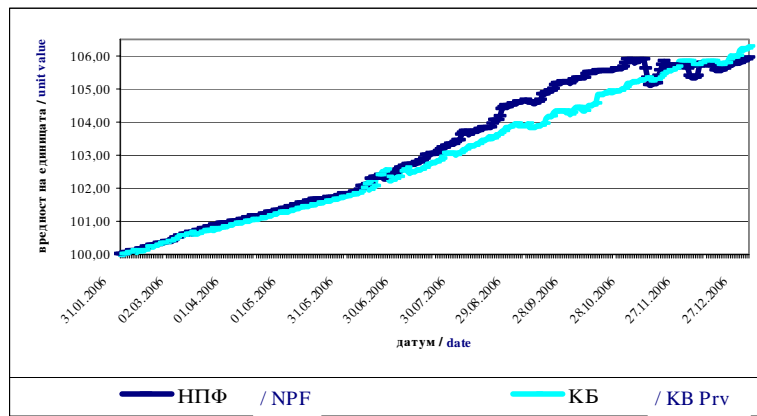
Слика 2: Вредност на нето средствата на пензиските фондови

Figure 2: Value of the Pension Funds Net assets

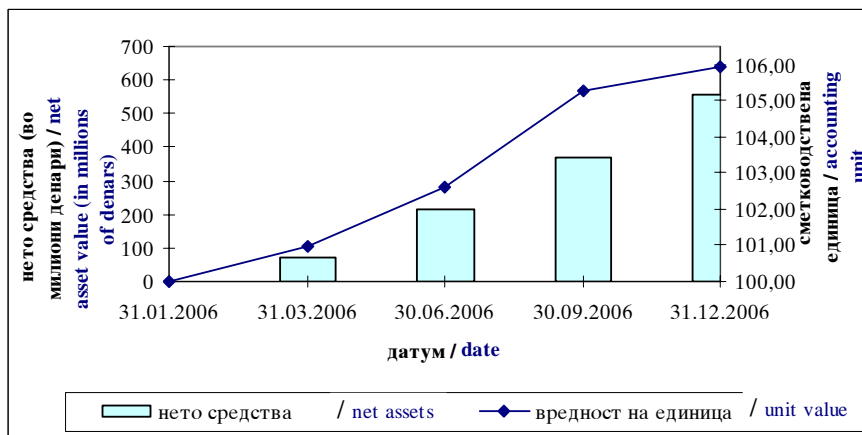


Табела 5: Вредност на сметководствените единици во пензиските фондови
Table 5: Value of the Pension Funds Accounting Units

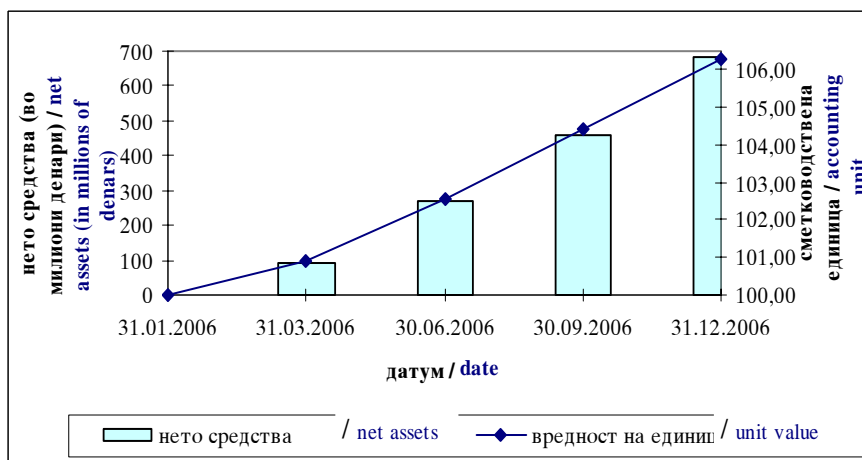
Датум / Date	Вредност на сметковод. единица / Accounting Unit Value	
	НПФ / NPF	КБ Прв / KB Prv
31.01.2006	100,000000	100,000000
31.03.2006	100,958849	100,889807
30.06.2006	102,605429	102,530942
30.09.2006	105,292089	104,422759
31.12.2006	105,929336	106,265900



Слика 3: Вредност на нето средствата и на сметководствената единица на НПФ
Figure 3: Value of the Net assets and the Accounting Unit of NPF



Слика 4: Вредност на нето средствата и на сметководствената единица на КБ Прв
Figure 4: Value of the Net assets and the Accounting Unit of KB Prv



Табела 6: Структура на инвестициите на имотот на пензиските фондови (во милиони денари)
Table 6: Pension Funds Total Assets Investment Structure (in Millions of Denars)

Вид имот / Type of asset	НПФ / NPF				КБ Прв / KB Prv			
	30.06.2006		31.12.2006		30.06.2006		31.12.2006	
	Вредност / Value	Процент / Percent	Вредност / Value	Процент / Percent	Вредност / Value	Процент / Percent	Вредност / Value	Процент / Percent
Акции од странски издавачи / Shares of foreign issuers	0,00	0,00%	0,00	0,00%	0,00	0,00%	0,00	0,00%
Обврзници од странски издавачи / Bonds of foreign issuers	0,00	0,00%	0,00	0,00%	0,00	0,00%	0,00	0,00%
Инвестициони фондови од странски издавачи / Investment funds of foreign issuers	0,00	0,00%	0,00	0,00%	0,00	0,00%	0,00	0,00%
Краткорочни хартии од странски издавачи / Short term securities of foreign issuers	0,00	0,00%	0,00	0,00%	0,00	0,00%	0,00	0,00%
Акции од домашни издавачи / Shares of domestic issuers	4,90	2,23%	27,84	4,98%	4,89	1,75%	19,45	2,83%
Обврзници од домашни издавачи / Bonds of domestic issuers	154,73	70,37%	376,64	67,34%	182,67	65,36%	525,28	76,46%
Инвестициони фондови од домашни издавачи / Investment funds of domestic issuers	0,00	0,00%	0,00	0,00%	0,00	0,00%	0,00	0,00%
Краткорочки хартии од домашни издавачи / Short term securities of domestic issuers	29,84	13,57%	73,75	13,19%	20,76	7,43%	11,89	1,73%
Вкупно вложувања во хартии од вредност / Total investment in securities	189,46	86,17%	478,23	85,50%	208,33	74,54%	556,62	81,02%
Депозити / Deposits	30,28	13,77%	81,00	14,48%	71,04	25,42%	130,17	18,95%
Парични средства / Cash	0,06	0,03%	0,00	0,00%	0,00	0,00%	0,00	0,00%
Побарувања / Receivables	0,08	0,04%	0,08	0,01%	0,13	0,05%	0,22	0,03%
Вкупно средства / Total assets	219,88	100,00%	559,32	100,00%	279,50	100,00%	687,01	100,00%
Вкупно обврски / Total liabilities	3,72	1,69%	2,19	0,39%	8,16	2,92%	2,60	0,38%
Нето средства / Net assets	216,16	98,31%	557,12	99,61%	271,34	97,08%	684,42	99,62%

Обврзнициите од домашни издавачи вклучуваат:

- државна континуирана обврзница
- државна обврзница за денационализација
- државна обврзница за стијаро девизно иштедење

Краткорочните хартии од домашни издавачи вклучуваат:

- државен зайис 3-месечен
- државен зайис 6-месечен
- државен зайис 12-месечен

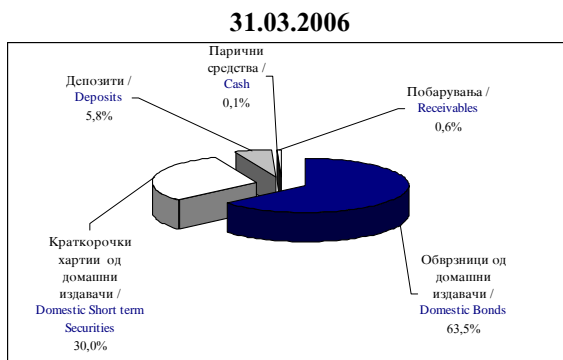
Bonds from domestic issuers include:

- Government continuous bond
- Government bond for denationalization
- Government bond for settlement of claims by citizens on the basis of foreign currency deposits

Short term securities from domestic issuers include:

- 3-month treasury bill
- 6-month treasury bill
- 12-month treasury bill

Слика 5: Структура на инвестициите на НПФ
Figure 5: Structure of Investment of NPF



Слика 6: Структура на инвестициите на КБ Прв
Figure 6: Structure of Investment of KB Prv

