



Република Македонија

Агенција за супервизија на капитално финансирано пензиско осигурување

Republic of Macedonia

Agency for Supervision of Fully Funded Pension Insurance

**СОСТОЈБИ ВО ЗАДОЛЖИТЕЛНОТО КАПИТАЛНО
ФИНАНСИРАНО ПЕНЗИСКО ОСИГУРУВАЊЕ
LATEST DEVELOPMENTS IN THE MANDATORY
FULLY FUNDED PENSION INSURANCE**

**Годишен статистички извештај за 2008 година
2008 Annual Statistical Report**

Друштва за управување со пензиски фондови; задолжителни пензиски фондови

Во рамките на задолжителното капитално финансирано пензиско осигурување, на 4 април 2005 година беа доделени дозволите за управување со пензиски фондови на две друштва за управување со пензиски фондови. Двете друштва управуваат со по еден задолжителен пензиски фонд. Двете друштва се:

1. Акционерско друштво за управување со пензиски фондови НОВ ПЕНЗИСКИ ФОНД Скопје

кое управува со

НОВ ПЕНЗИСКИ ФОНД – Отворен задолжителен пензиски фонд

Основачи на Акционерското друштво за управување со пензиски фондови НОВ ПЕНЗИСКИ ФОНД Скопје се Нова Љубљанска банка ДД Љубљана, Република Словенија, која во капиталот на друштвото учествува со 51%, и НЛБ Тутунска банка АД Скопје, Република Македонија, која во капиталот на друштвото учествува со 49%. Основачкиот капитал на друштвото изнесува 2,0 милиони евра.

и

2. КБ Прво друштво за управување со пензиски фондови АД Скопје

кое управува со

КБ Прв отворен задолжителен пензиски фонд – Скопје

Основачи на КБ Прво друштво за управување со пензиски фондови АД Скопје се Скупина Прва заваровалниски холдинг ДД Љубљана, Република Словенија, која во капиталот на друштвото учествува со 51% и Комерцијална банка АД Скопје, Република Македонија, која во капиталот на друштвото учествува со 49%. Основачкиот капитал на друштвото изнесува 1,5 милион евра.

Pension Companies; Mandatory Pension Funds

The licenses within the mandatory fully funded pension insurance were granted to two pension companies on April 4, 2005. The two pension companies manage one mandatory pension fund each. The two pension companies are the following:

1. Akcionersko drustvo za upravuvanje so penziski fondovi NOV PENZISKI FOND Skopje, which manages

NOV PENZISKI FOND – Otvoren zadolzitelen penziski fond

Founders of Akcionersko drustvo za upravuvanje so penziski fondovi NOV PENZISKI FOND Skopje are Nova Ljubljanska Banka DD, Ljubljana, Republic of Slovenia, which represents a portion of 51% of the Pension Company capital and NLB Tutunska Banka AD, Skopje, Republic of Macedonia, which represents 49% of the Pension Company's capital. The founding capital of the Pension Company is 2.0 million Euros.

and

2. KB Prvo drustvo za upravuvanje so penziski fondovi AD Skopje, which manages

KB Prv otvoren zadolzitelen penziski fond - Skopje

Founders of KB Prvo drustvo za upravuvanje so penziski fondovi AD Skopje are Skupina Prva zavarovalniski holding DD Ljubljana, Republic of Slovenia, which represents 51% of the Pension Company capital and Komercijalna Banka AD, Skopje, Republic of Macedonia, which represents 49% of the Pension Company's capital. The founding capital of the Pension Company is 1.5 million Euros.

Членство во задолжителните пензиски фондови
Mandatory Pension Fund Membership

Табела 1: Дистрибуција на членството во задолжителните пензиските фондови според нивниот статус

Table 1: Distribution of the Mandatory Pension Fund Membership by their Status

Задолжителен пензиски фонд / Mandatory Pension Fund	Доброволни / Voluntary	Задолжителни / Mandatory				Вкупно / Total
		Со договор / With contract	Распределени / Allocated	Времено распределени / Temporarily allocated *	Вкупно / Total	
31.12.2007						
НПФ / NPF	28.998	28.682	14.756	4.471	47.909	76.907
КБ Прв / KB Prv	34.716	30.174	15.596	5.260	51.030	85.746
Вкупно / Total	63.714	58.856	30.352	9.731	98.939	162.653
31.12.2008						
НПФ / NPF	30.240	40.147	20.110	3.169	63.426	93.666
КБ Прв / KB Prv	36.060	39.770	21.842	3.802	65.414	101.474
Вкупно / Total	66.300	79.917	41.952	6.971	128.840	195.140

* Осигурениците кои задолжително членуваат во вториот столб веднаш по вработувањето, времено се распределуваат од страна на МАПАС во задолжителен пензиски фонд по случаен избор, со цел да се обезбеди оплодување на нивните средства од самиот почеток на членството во задолжителен пензиски фонд. Овие осигуреници имаат рок од 3 месеци да одберат во кој задолжителен пензиски фонд ќе членуваат. Доколу по истекот на тој рок, не одлучат во кој задолжителен пензиски фонд ќе членуваат, тогаш остануваат членови во задолжителниот пензиски фонд во кој биле времено распределени ./

The insured persons, who are mandatory members of the second pillar, have been temporarily allocated by MAPAS to a Mandatory Pension Fund by a random choice immediately after their employment, to ensure that their assets will be invested from the starting day of their Mandatory Pension Fund membership. These persons have the right to choose a Mandatory Pension Fund to which they will approach within a 3-month period. In case they do not make the choice by their own by the end of that period, they will remain members of the mandatory pension fund to which they were temporarily allocated.

Табела 2: Членство во задолжителните пензиски фондови според статусот и периодот на потпишувањето на договорите за членство во задолжителен пензиски фонд*

Table 2: Mandatory Pension Fund Membership by Status and Period of Signing Mandatory Pension Fund Membership contracts*

Дата / Date	НПФ / NPF		КБ Прв / KB Prv		Вкупно / Total		Вкупно / Total
	Доброволни / Voluntary	Задолжителни / Mandatory	Доброволни / Voluntary	Задолжителни / Mandatory	Доброволни / Voluntary	Задолжителни / Mandatory	
до 31.12.2007 г. / by 31.12.2007	29.312	29.565	35.150	31.172	64.462	60.737	125.199
1.01 - 31.03.2008 г	319	2.542	336	1.916	655	4.458	5.113
1.04 - 30.06.2008 г	354	2.743	361	2.286	715	5.029	5.744
1.07 - 30.09.2008 г	273	2.940	390	2.676	663	5.616	6.279
1.10 - 31.12.2008 г	299	2.947	270	2.420	569	5.367	5.936
ВКУПНО / TOTAL	30.557	40.737	36.507	40.470	67.064	81.207	148.271
ВКУПНО (по фонд) / TOTAL (by Fund)	71.294		76.977		148.271		

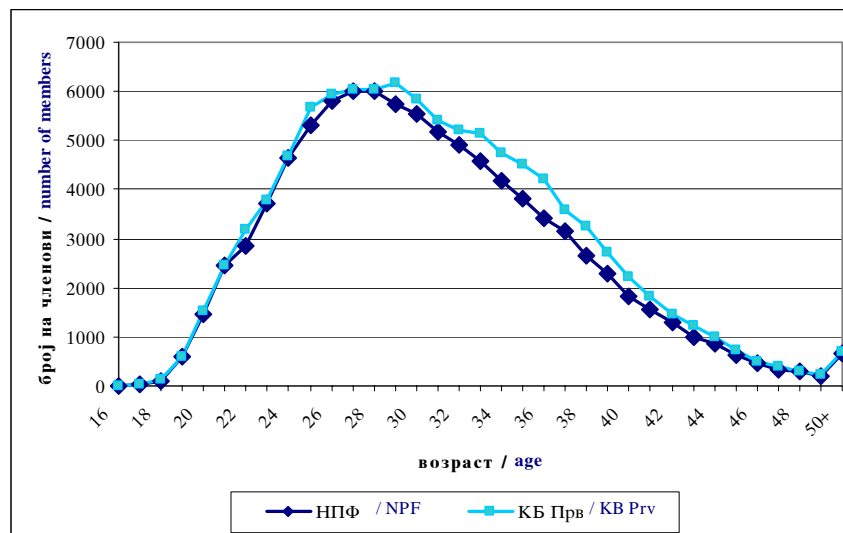
* Во табелата се вклучени само членовите кои потпишале договор за членство во задолжителен пензиски фонд. Осигурениците распределени од страна на МАПАС се изземени./

Only members that have signed Mandatory Pension Fund membership contracts are included in the Table. Insured persons allocated by MAPAS are excluded.

Табела 3: Старосна и полова структура на членовите на задолжителните пензиски фондови
 Table 3: Structure of the Mandatory Pension Fund Members by Age and Gender

Возраст / Age	НПФ / NPF			КБ Прв / KB Prv			Вкупно / Total
	Мажи / Men	Жени / Women	Вкупно / Total	Мажи / Men	Жени / Women	Вкупно / Total	
до 20 години / up to 20	1.287	899	2.186	1.351	934	2.285	4.471
од 21 до 25 години / 21 to 25	10.559	8.416	18.975	11.069	8.716	19.785	38.760
од 26 до 30 години / 26 to 30	15.476	13.668	29.144	15.731	14.313	30.044	59.188
од 31 до 35 години / 31 to 35	12.156	10.525	22.681	12.990	11.994	24.984	47.665
од 36 до 40 години / 36 to 40	7.060	6.311	13.371	8.012	8.007	16.019	29.390
од 41 до 45 години / 41 to 45	2.695	2.672	5.367	2.978	3.261	6.239	11.606
46 и повеќе / 46+	1.011	931	1.942	1.104	1.014	2.118	4.060
Вкупно / Total	50.244	43.422	93.666	53.235	48.239	101.474	195.140

Слика 1: Старосна структура на членовите на задолжителните пензиски фондови
 Figure1: Age Structure of the Mandatory Pension Fund Membership



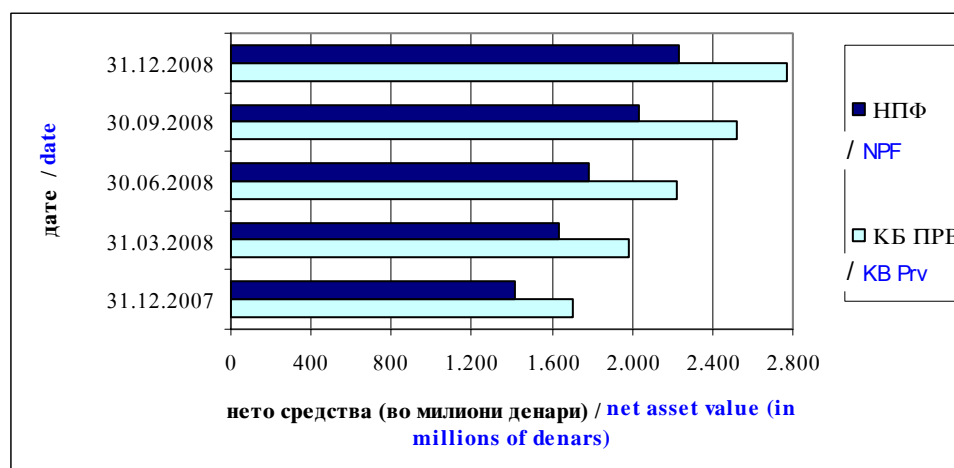
Средства во задолжителното капитално финансирано пензиско осигурување (втор столб) и движење на вредноста на сметководствените единици
Assets in the mandatory fully funded pension insurance (second pillar) and the value of the mandatory pension funds accounting units

Табела 4: Уплатени придонеси во вториот столб, наплатени надоместоци и висина на нето средствата на задолжителните пензиски фондови (во милиони денари)
Table 4: Contributions paid to the second pillar, fees charged and value of the mandatory pension fund net assets (in Millions of Denars)

Состојба на / As of	НПФ / NPF			КБ Прв / KB Prv		
	Придонеси / Contributions	Надоместоци / Fees	Нето средства / Net assets	Придонеси / Contributions	Надоместоци / Fees	Нето средства / Net assets
2007	859,06	76,00	1.419,46	1.023,95	90,69	1.704,51
01.2008	87,23	7,62	1.476,43	101,55	8,90	1.785,08
02.2008	84,46	6,58	1.549,68	99,67	7,70	1.883,03
03.2008	93,53	7,25	1.632,47	110,78	8,50	1.983,54
04.2008	89,10	6,97	1.665,05	105,73	8,19	2.054,82
05.2008	89,37	7,02	1.752,50	100,17	7,87	2.155,26
06.2008	89,10	7,04	1.786,17	110,00	8,58	2.219,50
07.2008	105,23	8,19	1.917,70	115,61	9,01	2.355,52
08.2008	85,52	6,88	1.982,68	99,90	8,00	2.448,91
09.2008	98,40	7,80	2.031,36	113,49	8,96	2.520,14
10.2008	110,29	8,63	2.054,45	126,23	9,85	2.571,29
11.2008	95,70	7,65	2.115,87	109,83	8,77	2.648,13
12.2008	126,12	9,79	2.232,91	143,54	11,12	2.771,57
Вкупно 2008/ Total 2008	1.154,04	91,42		1.336,51	105,45	

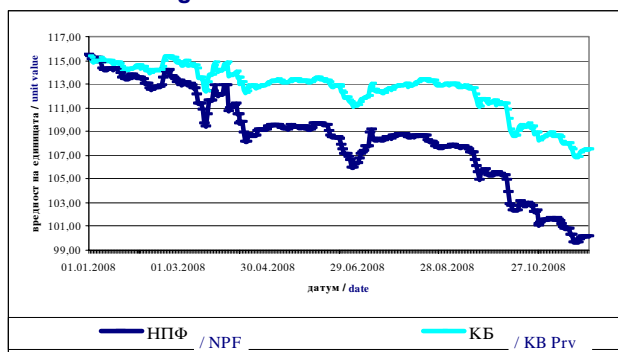
* Придонесите и надоместоците се дадени на месечна основа, додека нето средствата се дадени во кумулативен износ на крајот на месецот / Contributions and fees are given on a monthly basis, while net assets are given on a cumulative basis as of end of the month.

Слика 2: Вредност на нето средствата на задолжителните пензиски фондови
Figure 2: Value of the Mandatory Pension Funds Net assets

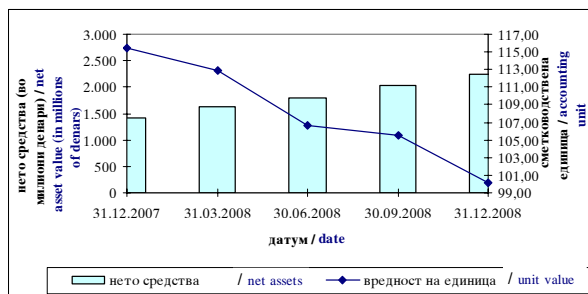


Табела 5: Вредност на сметководствените единици во задолжителните пензиски фондови
Table 5: Value of the Mandatory Pension Funds Accounting Units

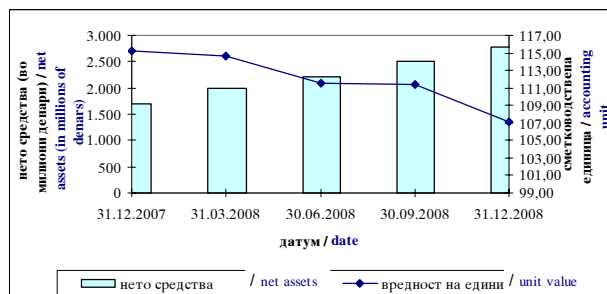
Датум / Date	Вредност на сметковод. единица / Accounting Unit Value	
	НПФ / NPF	КБ Прв / KB Prv
31.12.2007	115,511364	115,303221
31.03.2008	112,838977	114,634945
30.06.2008	106,658815	111,530303
30.09.2008	105,557204	111,454181
31.12.2008	100,155213	107,116421



Слика 3: Вредност на нето средствата и на сметководствената единица на НПФ
Figure 3: Value of the Net assets and the Accounting Unit of NPF



Слика 4: Вредност на нето средствата и на сметководствената единица на КБ Прв
Figure 4: Value of the Net assets and the Accounting Unit of KB Prv



Принос на задолжителните пензиски фондови сведен на годишно ниво по периоди
Mandatory Pension Funds Return on annual level by period

Период / Period	НПФ / NPF	КБ Прв / KB Prv
01.01.2006 - 31.12.2007	7,48%	7,38%
01.01.2006 - 31.03.2008	5,52%	6,26%
01.01.2006 - 30.06.2008	2,61%	4,46%
01.01.2006 - 30.09.2008	1,99%	4,02%
01.01.2006 - 31.12.2008	0,05%	2,32%

Надоместоци кои ги наплаќаат друштвата за управување со пензиски фондови
Fees charged by Pension Companies

Вид на надомест / Type of Fee	НПФ / NPF	КБ Прв / KB Prv
Надомест од придонес / Fee on contributions	6,9%	6,8%
Месечен надомест од вредноста на нето средствата на задолжителниот пензиски фонд / Monthly fee on mandatory pension fund net assets	0,05%	0,05%
Надомест за премин / Transfer fee:		
број на денови* ≤ 720 / number of days ≤ 720	15 Евра / 15 Euros	15 Евра / 15 Euros
број на денови* > 720 / number of days > 720	не се наплаќа / not charged	не се наплаќа / not charged

* бројот на денови се пресметува од датумот за кој членот се стекнал со статус на член во постојниот задолжителен пензиски фонд (или од први во месецот за кој членот стелнал право на придонес во постојниот задолжителен пензиски фонд, во случај на прво членство) до крајниот рок до кој членот треба да достави до Агенција формулар и доказ за платен надомест за премин / number of days is calculated from the date when the member has acquired a status of member of current mandatory pension fund (or from the first day of the month for which the member has acquired right to contributions in the current mandatory pension fund, in case of first time membership) to the end of the period in which the member has to submit to the Agency form and proof of paid transfer fee.

Табела 6: Структура на инвестициите на имотот на задолжителните пензиски фондови (во милиони денари)

Table 6: Mandatory Pension Funds Total Assets Investment Structure (in Millions of Denars)

Вид имот / Type of asset	НПФ / NPF				КБ Прв / KB Prv			
	31.12.2007		31.12.2008		31.12.2007		31.12.2008	
	Вредност / Value	Процент / Percent	Вредност / Value	Процент / Percent	Вредност / Value	Процент / Percent	Вредност / Value	Процент / Percent
Акции од странски издавачи / Shares of foreign issuers	11,29	0,79%	24,05	1,06%	74,00	4,34%	61,29	2,21%
Обврзници од странски издавачи / Bonds of foreign issuers	0,00	0,00%	0,00	0,00%	0,00	0,00%	0,00	0,00%
Инвестициони фондови од странски издавачи / Investment funds of foreign issuers	0,00	0,00%	2,44	0,11%	4,98	0,29%	18,96	0,68%
Краткорочни хартии од странски издавачи / Short term securities of foreign issuers	0,00	0,00%	0,00	0,00%	0,00	0,00%	0,00	0,00%
Акции од домашни издавачи / Shares of domestic issuers	317,88	22,38%	176,39	7,79%	271,33	15,91%	179,05	6,45%
Обврзници од домашни издавачи / Bonds of domestic issuers	777,83	54,77%	1.097,94	48,52%	1.090,68	63,95%	1.126,91	40,62%
Инвестициони фондови од домашни издавачи / Investment funds of domestic issuers	0,00	0,00%	0,00	0,00%	0,00	0,00%	0,00	0,00%
Краткорочки хартии од домашни издавачи / Short term securities of domestic issuers	0,00	0,00%	54,05	2,39%	0,00	0,00%	135,23	4,88%
Вкупно вложувања во хартии од вредност / Total investment in securities	1.107,00	77,95%	1.354,87	59,87%	1.440,99	84,50%	1.521,45	54,85%
Депозити / Deposits	313,23	22,05%	873,95	38,62%	263,75	15,47%	1.236,45	44,57%
Парични средства / Cash	0,00	0,00%	10,30	0,46%	0,31	0,02%	15,88	0,57%
Побарувања / Receivables	0,00	0,00%	23,93	1,06%	0,34	0,02%	0,17	0,01%
Вкупно средства / Total assets	1.420,23	100,00%	2.263,05	100,00%	1.705,40	100,00%	2.773,95	100,00%
Вкупно обврски / Total liabilities	0,77	0,05%	30,14	1,33%	0,88	0,05%	2,38	0,09%
Нето средства / Net assets	1.419,46	99,95%	2.232,91	98,67%	1.704,51	99,95%	2.771,57	99,91%

Обврзниците од домашни издавачи вклучуваат:

- државна континуирана обврзница
- државна обврзница за денационализација
- државна обврзница за старо девизно штедење

Краткорочните хартии од домашни издавачи вклучуваат:

- државен запис 3-месечен
- државен запис 6-месечен

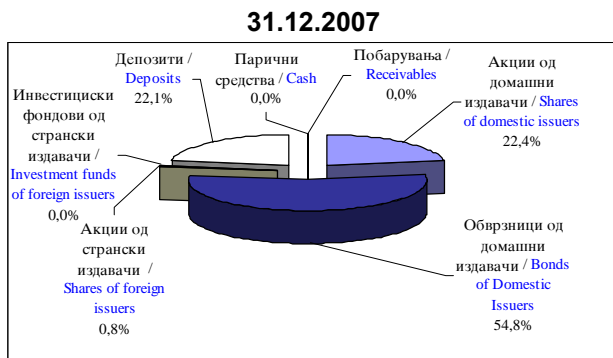
Bonds from domestic issuers include:

- Government continuous bond
- Government bond for denationalization
- Government bond for settlement of claims by citizens on the basis of foreign currency deposits

Short term securities from domestic issuers include:

- 3-month treasury bill
- 6-month treasury bill

Слика 5: Структура на инвестициите на НПФ
Figure 5: Structure of Investment of NPF



Слика 6: Структура на инвестициите на КБ Прв
Figure 6: Structure of Investment of KB Prv

