



Република Македонија

Агенција за супервизија на капитално финансирано пензиско осигурување

Republic of Macedonia

Agency for Supervision of Fully Funded Pension Insurance

**СОСТОЈБИ ВО ЗАДОЛЖИТЕЛНОТО КАПИТАЛНО  
ФИНАНСИРАНО ПЕНЗИСКО ОСИГУРУВАЊЕ /  
LATEST DEVELOPMENTS IN THE MANDATORY  
FULLY FUNDED PENSION INSURANCE**

**Статистички извештај бр. 10 / Statistical Report No. 10  
30 јуни 2008 г. / June 30, 2008**

### ***Друштва за управување со пензиски фондови; пензиски фондови***

Во рамките на задолжителното капитално финансирано пензиско осигурување, на 4 април 2005 година беа доделени дозволите за управување со пензиски фондови на две друштва за управување со пензиски фондови. Двете друштва управуваат со по еден пензиски фонд, а одобрената за управување со пензиски фондови им се издадени за период од 10 години. Двете друштва се:

#### **1. Акционерско друштво за управување со пензиски фондови НОВ ПЕНЗИСКИ ФОНД Скопје**

кое управува со

#### **НОВ ПЕНЗИСКИ ФОНД – Отворен пензиски фонд**

Акционери на Акционерското друштво за управување со пензиски фондови НОВ ПЕНЗИСКИ ФОНД Скопје се Нова Љубљанска банка ДД Љубљана, Република Словенија, која во капиталот на друштвото учествува со 51%, и НЛБ Тутунска банка АД Скопје, Република Македонија, која во капиталот на друштвото учествува со 49%. Основачкиот капитал на друштвото изнесува 2,0 милиони евра.

и

#### **2. КБ Прво друштво за управување со пензиски фондови АД Скопје**

кое управува со

#### **КБ Прв отворен пензиски фонд – Скопје**

Акционери на КБ Прво друштво за управување со пензиски фондови АД Скопје се Скупина Прва ДД Љубљана, Република Словенија, која во капиталот на друштвото учествува со 51% и Комерцијална банка АД Скопје, Република Македонија, која во капиталот на друштвото учествува со 49%. Основачкиот капитал на друштвото изнесува 1,5 милион евра.

### ***Pension Companies; Pension Funds***

The licenses within the mandatory fully funded pension insurance were granted to two pension companies on April 4, 2005. The two pension companies manage one pension fund each, and their approvals for pension fund management are granted for a 10-year period. The two pension companies are the following:

#### **1. Akcionersko drustvo za upravuvanje so penziski fondovi NOV PENZISKI FOND Skopje, which manages**

#### **NOV PENZISKI FOND – Otvoren penziski fond**

Shareholders of Akcionersko drustvo za upravuvanje so penziski fondovi NOV PENZISKI FOND Skopje are Nova Ljubljanska Banka DD, Ljubljana, Republic of Slovenia, which represents a portion of 51% of the Pension Company capital and NLB Tutunska Banka AD, Skopje, Republic of Macedonia, which represents 49% of the Pension Company's capital. The founding capital of the Pension Company is 2.0 million Euros.

and

#### **2. KB Prvo drustvo za upravuvanje so penziski fondovi AD Skopje, which manages**

#### **KB Prv otvoren penziski fond - Skopje**

Shareholders of KB Prvo drustvo za upravuvanje so penziski fondovi AD Skopje are Skupina Prva DD, Ljubljana, Republic of Slovenia, which represents 51% of the Pension Company capital and Komercijalna Banka AD, Skopje, Republic of Macedonia, which represents 49% of the Pension Company's capital. The founding capital of the Pension Company is 1.5 million Euros.

**Членство во пензиски фондови**  
**Pension Fund Membership**

**Табела 1: Дистрибуција на членството во пензиските фондови според нивот статус**  
**Table 1: Distribution of the Pension Fund Membership by their Status**

Пензиски фонд / Pension Fund	Доброволни / Voluntary	Задолжителни / Mandatory				Вкупно / Total
		Со договор / With contract	Распределени / Allocated	Времено распределени / Temporary allocated *	Вкупно / Total	
<b>31.03.2008</b>						
НПФ / NPF	29.316	31.274	16.675	3.994	51.943	81.259
КБ Прв / KB Prv	35.081	32.298	17.856	4.754	54.908	89.989
<b>ВКУПНО / TOTAL</b>	<b>64.397</b>	<b>63.572</b>	<b>34.531</b>	<b>8.748</b>	<b>106.851</b>	<b>171.248</b>
<b>30.06.2008</b>						
НПФ / NPF	29.683	34.090	17.992	3.878	55.960	85.643
КБ Прв / KB Prv	35.406	34.530	19.473	4.620	58.623	94.029
<b>ВКУПНО / TOTAL</b>	<b>65.089</b>	<b>68.620</b>	<b>37.465</b>	<b>8.498</b>	<b>114.583</b>	<b>179.672</b>

\* Осигурениците кои задолжително членуваат во вториот столб веднаш по вработувањето, времено се распределуваат од страна на МАПАС во пензиски фонд по случаен избор, со цел да се обезбеди ојлодување на нивните средства од самиот почеток на членството во пензиски фонд. Овие осигуреници имаат рок од 3 месеци да одберат во кој пензиски фонд ќе членуваат. Доколу по истекој на тој рок, не одлучат во кој пензиски фонд ќе членуваат, тогаш остануваат членови во пензискиот фонд во кој биле времено распределени ./

*The insured persons, who are mandatory members of the second pillar, have been temporarily allocated by MAPAS to a Pension Fund by a random choice immediately after their employment, to ensure that their assets will be invested from the starting day of their Pension Fund membership. These persons have the right to choose a Pension Fund to which they will approach within a 3-month period. In case they do not make the choice by their own by the end of that period, they will remain members of the pension fund to which they were temporarily allocated.*

**Табела 2: Членство во пензиските фондови според статусот и периодот на потпишувањето на договорот за членство\***

**Table 2: Pension Fund Membership by Status and Period of Signing Membership contracts\***

Дата / Date	НПФ / NPF		КБ Прв / KB Prv		Вкупно / Total		Вкупно / Total
	Доброволни/ Voluntary	Задолжителни / Mandatory	Доброволни / Voluntary	Задолжителни / Mandatory	Доброволни / Voluntary	Задолжителни / Mandatory	
до 31.03.2008 г. / by 31.03..2008	29.666	32.121	35.548	33.117	65.214	65.238	130.452
1.4 - 30.4.2008	135	1.032	127	782	262	1.814	2.076
1.5 - 31.5.2008	110	862	107	771	217	1.633	1.850
1.6 - 30.6.2008	80	583	64	419	144	1.002	1.146
<b>ВКУПНО / TOTAL</b>	<b>64.589</b>		<b>70.935</b>		<b>135.524</b>		<b>135.524</b>

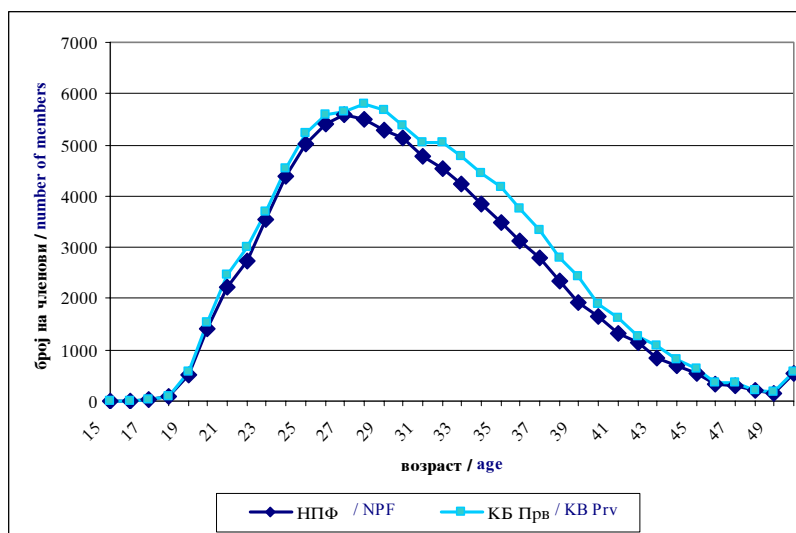
\* Во табелата се вклучени само членовите кои потпишале договор за членство во пензиски фонд. Осигурениците распределени од страна на МАПАС се изземени./

*Only members that have signed membership contracts are included in the Table. Insured persons allocated by MAPAS are excluded.*

**Табела 3: Старосна и полова структура на членовите на пензиските фондови**  
**Table 3: Structure of the Pension Fund Members by Age and Gender**

Возраст / Age	НПФ / NPF			КБ Прв / KB Prv			Вкупно / Total
	Мажи / Men	Жени / Women	Вкупно / Total	Мажи / Men	Жени / Women	Вкупно / Total	
до 20 години / up to 20	1.178	882	2.060	1.304	925	2.229	4.289
од 21 до 25 години / 21 to 25	9.987	7.916	17.903	10.516	8.417	18.933	36.836
од 26 до 30 години / 26 to 30	14.198	12.714	26.912	14.584	13.518	28.102	55.014
од 31 до 35 години / 31 to 35	11.237	9.625	20.862	12.186	11.311	23.497	44.359
од 36 до 40 години / 36 to 40	6.264	5.574	11.838	7.101	7.109	14.210	26.048
од 41 до 45 години / 41 to 45	2.238	2.287	4.525	2.576	2.812	5.388	9.913
46 и повеќе / 46+	811	732	1.543	898	772	1.670	3.213
<b>Вкупно / Total</b>	<b>45.913</b>	<b>39.730</b>	<b>85.643</b>	<b>49.165</b>	<b>44.864</b>	<b>94.029</b>	<b>179.672</b>

**Слика 1: Старосна структура на членовите на пензиските фондови**  
**Figure 1: Age Structure of the Pension Fund Membership**



*Средства во задолжително календарно финансирано пензиско осигурување (втор столб) и движење на вредноста на сметководствениите единици*  
*Assets in the mandatory fully funded pension insurance (second pillar) and the value of the pension funds accounting units*

**Табела 4: Уплатени придонеси во вториот столб, наплатени надоместоци и висина на нето средствата на пензиските фондови**

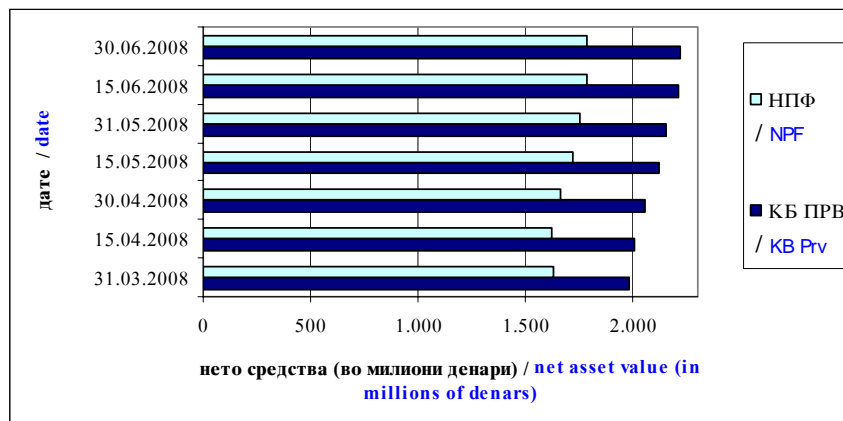
**Table 4: Contributions paid to the second pillar, fees charged and value of the pension fund net assets**

Состојба на / As of	НПФ / NPF			КБ Прв / KB Prv		
	Придонеси / Contributions	Надоместоци / Fees	Нето средства / Net assets	Придонеси / Contributions	Надоместоци / Fees	Нето средства / Net assets
31.03.2008	93.525.491	7.249.411	1.632.472.202	110.778.093	8.497.704	1.983.538.772
30.04.2008	89.096.393	6.970.666	1.665.050.201	105.727.737	8.194.210	2.054.821.751
31.05.2008	89.368.286	7.024.101	1.752.502.624	100.174.150	7.869.482	2.155.259.129
30.06.2008	89.101.583	7.035.299	1.786.169.960	110.001.869	8.578.831	2.219.502.674

\* Придонесиите и надоместоциите се дадени на месечна основа, додека нето средствата се дадени во кумулативен износ / Contributions and fees are given on a monthly basis, while net assets are given on a cumulative basis.

**Слика 2: Вредност на нето средствата на пензиските фондови**

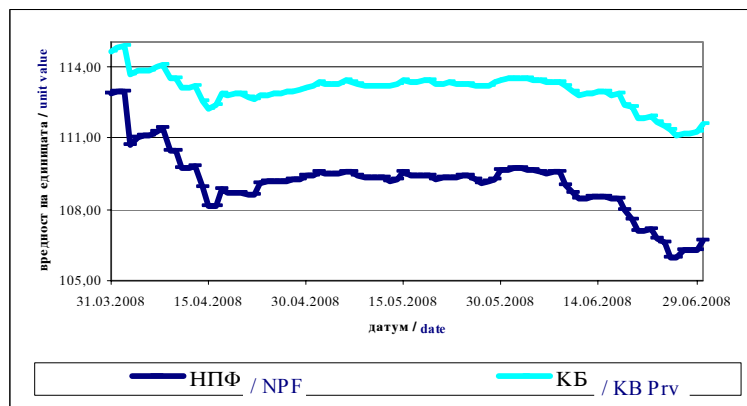
**Figure 2: Value of the Pension Funds Net assets**



**Табела 5: Вредност на сметководствениите единици во пензиските фондови**

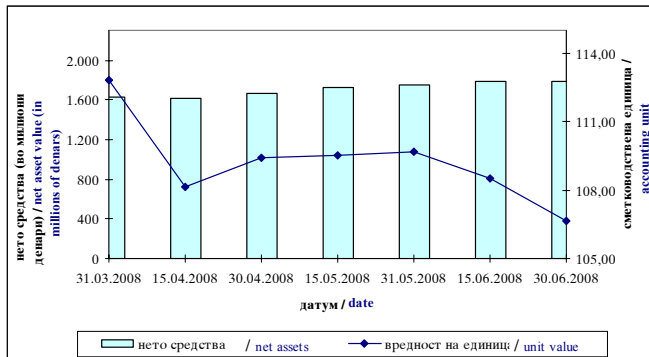
**Table 5: Value of the Pension Funds Accounting Units**

Датум / Date	Вредност на сметковод. единица / Accounting Unit Value	
	НПФ / NPF	КБ Прв / KB Prv
31.03.2008	112,838,977	114,634,945
15.04.2008	108,135,437	112,220,239
30.04.2008	109,395,771	113,084,043
15.05.2008	109,529,632	113,426,961
31.05.2008	109,672,144	113,473,545
15.06.2008	108,516,519	112,915,420
30.06.2008	106,658,815	111,530,303



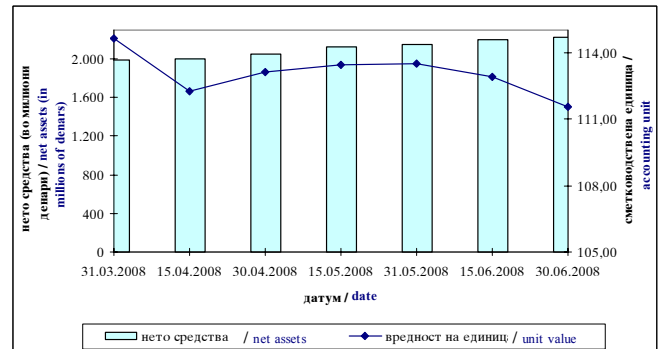
**Слика 3: Вредност на нето средствата и на сметководствената единица на НПФ**

**Figure 3: Value of the Net assets and the Accounting Unit of NPF**



**Слика 4: Вредност на нето средствата и на сметководствената единица на КБ Прв**

**Figure 4: Value of the Net assets and the Accounting Unit of KB Prv**



**Принос на пензискиџе фондови сведен на годишно ниво џо џериоди**  
**Pension Fund Return on annual level by period**

Период / Period	НПФ / NPF	КБ Прв / KB Prv
01.01.2006 - 31.12.2006	5,93%	6,27 %
01.01.2006 - 31.12.2007	7,48%	7,38%
01.01.2006 - 31.03.2008	5,52%	6,26%
01.01.2006 - 30.06.2008	2,61%	4,46%

**Надоместџоци кои џи наџлаќааџ друшџваџа за уџравување со пензиски фондови**  
**Fees charged by Pension Companies**

Вид на надомест / Type of Fee	НПФ / NPF	КБ Прв / KB Prv
Надомест од придонес / Fee on contributions	6,9% <sup>1</sup>	6,8% <sup>1</sup>
Месечен надомест од вредноста на нето средствата на пензискиот фонд / Monthly fee on pension fund net assets	0,05%	0,05%
Надомест за премин / Transfer fee Број на месеци / Number of months:*		
број на месеци ≤ 6 / number of months ≤ 6	25 Евра / 25 Euros	25 Евра / 25 Euros
6 < број на месеци ≤ 12 / 6 < number of months ≤ 12	20 Евра / 20 Euros	20 Евра / 20 Euros
12 < број на месеци ≤ 18 / 12 < number of months ≤ 18	15 Евра / 15 Euros	15 Евра / 15 Euros
18 < број на месеци ≤ 24 / 18 < number of months ≤ 24	10 Евра / 10 Euros	10 Евра / 10 Euros
број на месеци > 24 / number of months > 24	не се наплаќа / not charged	не се наплаќа / not charged

\* бројоџи на месеци се џресметџува од џрвиоџиот месец за кој членоџи стџекнал џраво на џридонес во џосџојниоџи пензиски фонд до месецоџи на џремин во идниоџи пензиски фонд / number of months is calculated from the first month for which the member has acquired right to contributions in the current pension fund to the month of transfer to the future pension fund

<sup>1</sup> Од февруари 2008 (претходно беше 7.9%) / Since February 2008 (previously it was 7.9%)

**Табела 6: Структура на инвестициите на имотот на пензиските фондови**  
**Table 6: Pension Funds Total Assets Investment Structure**

Вид имот / Type of asset	НПФ / NPF		КБ Прв / KB Prv	
	Вредност / Value	Процент / Percent	Вредност / Value	Процент / Percent
Акции од странски издавачи / Shares of foreign issuers	7.665.422	0,43%	77.969.142	3,51%
Обврзници од странски издавачи / Bonds of foreign issuers	0	0,00%	0	0,00%
Инвестициски фондови од странски издавачи / Investment funds of foreign issuers	0	0,00%	20.421.515	0,92%
Краткорочни хартии од вредност од странски издавачи / Short term securities of foreign issuers	0	0,00%	0	0,00%
Акции од домашни издавачи / Shares of domestic issuers	317.548.779	17,74%	262.276.547	11,80%
Обврзници од домашни издавачи / Bonds of domestic issuers	818.505.130	45,74%	973.075.702	43,79%
Инвестициски фондови од домашни издавачи / Investment funds of domestic issuers	0	0,00%	0	0,00%
Краткорочни хартии од вредност од домашни издавачи / Short term securities of domestic issuers	0	0,00%	0	0,00%
Вкупно вложувања во хартии од вредност / Total investment in securities	1.143.719.331	63,91%	1.333.742.906	60,02%
Депозити / Deposits	642.327.440	35,89%	886.308.526	39,88%
Парични средства / Cash	361.972	0,02%	773.437	0,03%
Побарувања / Receivables	3.116.242	0,17%	1.423.090	0,06%
Вкупно средства / Total assets	1.789.524.985	100,00%	2.222.247.958	100,00%
Вкупно обврски / Total liabilities	3.355.022	0,19%	2.745.287	0,12%
Нето средства / Net assets	1.786.169.960	99,81%	2.219.502.674	99,88%

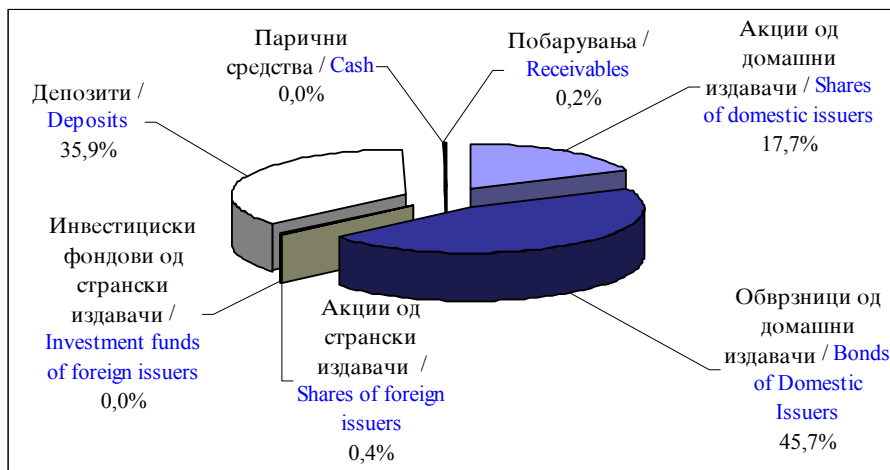
*Обврзнициите од домашни издавачи вклучуваат:*

- државна континуирана обврзница
- државна обврзница за денационализација
- државна обврзница за старо девизно иштедење

*Bonds from domestic issuers include:*

- Government continuous bond
- Government bond for denationalization
- Government bond for settlement of claims by citizens on the basis of foreign currency deposits

**Слика 5: Структура на инвестициите на НПФ**  
**Figure 5: Structure of Investment of NPF**



**Слика 6: Структура на инвестициите на КБ Прв**  
**Figure 6: Structure of Investment of KB Prv**

