



Република Македонија

Агенција за супервизија на капитално финансирано пензиско осигурување

Republic of Macedonia

Agency for Supervision of Fully Funded Pension Insurance

**СОСТОЈБИ ВО ЗАДОЛЖИТЕЛНОТО КАПИТАЛНО
ФИНАНСИРАНО ПЕНЗИСКО ОСИГУРУВАЊЕ /
LATEST DEVELOPMENTS IN THE MANDATORY
FULLY FUNDED PENSION INSURANCE**

Статистички извештај бр. 6 / Statistical Report No. 6
30 јуни 2007 г. / June 30, 2007

Друштва за управување со пензиски фондови; пензиски фондови

Во рамките на задолжителното капитално финансирано пензиско осигурување, на 4 април 2005 година беа доделени дозволите за управување со пензиски фондови на две друштва за управување со пензиски фондови. Двете друштва управуваат со по еден пензиски фонд, а одобренјата за управување со пензиски фондови им се издадени за период од 10 години. Двете друштва се:

1. Акционерско друштво за управување со пензиски фондови НОВ ПЕНЗИСКИ ФОНД Скопје

кое управува со

НОВ ПЕНЗИСКИ ФОНД – Отворен пензиски фонд

Основачи на Акционерското друштво за управување со пензиски фондови НОВ ПЕНЗИСКИ ФОНД Скопје се Нова Љубљанска банка ДД Љубљана, Република Словенија, која во капиталот на друштвото учествува со 51%, и НЛБ Тутунска банка АД Скопје, Република Македонија, која во капиталот на друштвото учествува со 49%. Основачкиот капитал на друштвото изнесува 2,0 милиони евра.

и

2. КБ Прво друштво за управување со пензиски фондови АД Скопје

кое управува со

КБ Прв отворен пензиски фонд – Скопје

Основачи на КБ Прво друштво за управување со пензиски фондови АД Скопје се Прва покојнинска дружба ДД Љубљана, Република Словенија, која во капиталот на друштвото учествува со 51% и Комерцијална банка АД Скопје, Република Македонија, која во капиталот на друштвото учествува со 49%. Основачкиот капитал на друштвото изнесува 1,5 милион евра.

Pension Companies; Pension Funds

The licenses within the mandatory fully funded pension insurance were granted to two pension companies on April 4, 2005. The two pension companies manage one pension fund each, and their approvals for pension fund management are granted for a 10-year period. The two pension companies are the following:

1. Akcionersko drustvo za upravuvanje so penziski fondovi NOV PENZISKI FOND Skopje, which manages

NOV PENZISKI FOND – Otvoren penziski fond

Founders of Akcionersko drustvo za upravuvanje so penziski fondovi NOV PENZISKI FOND Skopje are Nova Ljubljanska Banka DD, Ljubljana, Republic of Slovenia, which represents a portion of 51% of the Pension Company capital and NLB Tutunska Banka AD, Skopje, Republic of Macedonia, which represents 49% of the Pension Company's capital. The founding capital of the Pension Company is 2.0 million Euros.

and

2. KB Prvo drustvo za upravuvanje so penziski fondovi AD Skopje, which manages

KB Prv otvoren penziski fond - Skopje

Founders of KB Prvo drustvo za upravuvanje so penziski fondovi AD Skopje are Prva pokojninska Druzba DD, Ljubljana, Republic of Slovenia, which represents 51% of the Pension Company capital and Komercijalna Banka AD, Skopje, Republic of Macedonia, which represents 49% of the Pension Company's capital. The founding capital of the Pension Company is 1.5 million Euros.

Членство во пензиските фондови / Pension Fund Membership

**Табела 1: Дистрибуција на членството во пензиските фондови според нивниот статус
Table 1: Distribution of the Pension Fund Membership by their Status**

Пензиски фонд / Pension Fund	Доброволни / Voluntary	Задолжителни / Mandatory				Вкупно / Total
		Со договор / With contract	Распределени / Allocated	Времено распределени / Temporary allocated *	Вкупно / Total	
31.03.2007						
НПФ / NPF	27.970	23.527	9.891	3.608	37.026	64.996
КБ Прв / KB Prv	33.333	23.453	10.318	4.104	37.875	71.208
ВКУПНО / TOTAL	61.303	46.980	20.209	7.712	74.901	136.204
30.06.2007						
НПФ / NPF	28.326	24.847	11.548	4.126	40.521	68.847
КБ Прв / KB Prv	33.819	25.612	12.045	4.700	42.357	76.176
ВКУПНО / TOTAL	62.145	50.459	23.593	8.826	82.878	145.023

* Осигурениците кои задолжително членуваат во вториот столб веднаш по вработувањето, времено се распределуваат од страна на МАПАС во пензиски фонд по случаен избор, со цел да се обезбеди оцлодување на нивните средства од самиот почеток на членството во пензиски фонд. Овие осигуреници имаат рок од 3 месеци да одберат во кој пензиски фонд ќе членуваат. Доколу по истекој на тој рок, не одлучат во кој пензиски фонд ќе членуваат, тогаш остануваат членови во пензискиот фонд во кој биле времено распределени ./

The insured persons, who are mandatory members of the second pillar, have been temporarily allocated by MAPAS to a Pension Fund by a random choice immediately after their employment, to ensure that their assets will be invested from the starting day of their Pension Fund membership. These persons have the right to choose a Pension Fund to which they will approach within a 3-month period. In case they do not make the choice by their own by the end of that period, they will remain members of the pension fund to which they were temporarily allocated.

Табела 2: Членство во пензиските фондови според статусот и периодот на потпишувањето на договорите за членство*

Table 2: Pension Fund Membership by Status and Period of Signing Membership contracts*

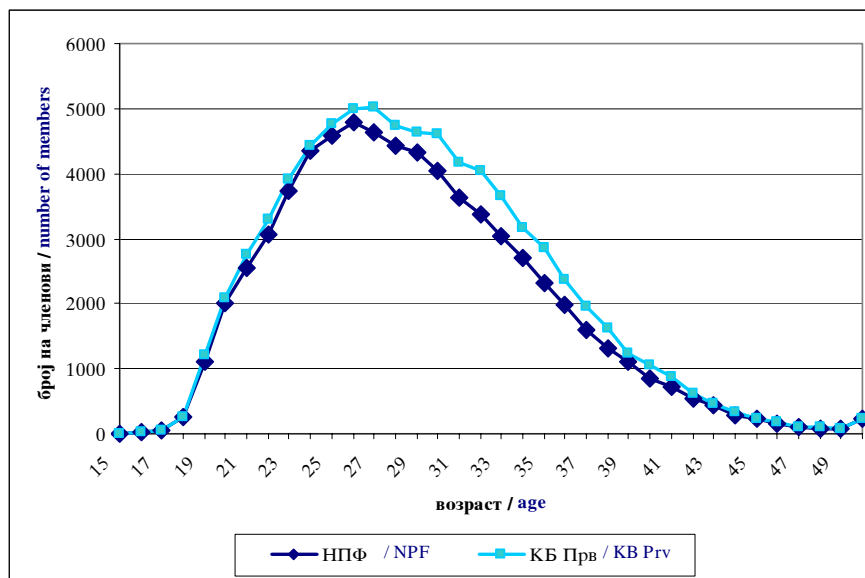
Дата / Date	НПФ / NPF		КБ Прв / KB Prv		Вкупно / Total		Вкупно / Total
	Доброволни/ Voluntary	Задолжителни / Mandatory	Доброволни / Voluntary	Задолжителни / Mandatory	Доброволни / Voluntary	Задолжителни / Mandatory	
до 31.03.2007 г. / by 31.03..2007	28.337	24.028	33.810	24.225	62.147	48.253	110.400
1.04 - 30.04.2007 г.	112	427	161	682	273	1.109	1.382
1.05 - 31.05.2007 г.	98	389	174	722	272	1.111	1.383
1.06 - 30.06.2007 г.	116	551	154	790	270	1.341	1.611
ВКУПНО / TOTAL	54.058		60.718		114.776		114.776

* Во табелата се вклучени само членовите кои потпишале договор за членство во пензиски фонд. Осигурениците распределени од страна на МАПАС се изземени./
Only members that have signed membership contracts are included in the Table. Insured persons allocated by MAPAS are excluded.

Табела 3: Старосна и полова структура на членовите на пензиските фондови
Table 3: Structure of the Pension Fund Members by Age and Gender

Возраст / Age	НПФ / NPF			КБ Прв / KB Prv			Вкупно / Total
	Мажи / Men	Жени / Women	Вкупно / Total	Мажи / Men	Жени / Women	Вкупно / Total	
до 20 години / up to 20	1.876	1.577	3.453	1.955	1.693	3.648	7.101
од 21 до 25 години / 21 to 25	9.877	8.452	18.329	10.163	8.997	19.160	37.489
од 26 до 30 години / 26 to 30	11.717	10.520	22.237	12.279	11.700	23.979	46.216
од 31 до 35 години / 31 to 35	8.188	6.900	15.088	9.226	8.668	17.894	32.982
од 36 до 40 години / 36 to 40	3.563	3.318	6.881	4.027	4.237	8.264	15.145
од 41 до 45 години / 41 to 45	1.114	1.100	2.214	1.264	1.255	2.519	4.733
46 и повеќе / 46+	348	297	645	380	332	712	1.357
Вкупно / Total	36.683	32.164	68.847	39.294	36.882	76.176	145.023

Слика 1: Старосна структура на членовите на пензиските фондови
Figure1: Age Structure of the Pension Fund Membership



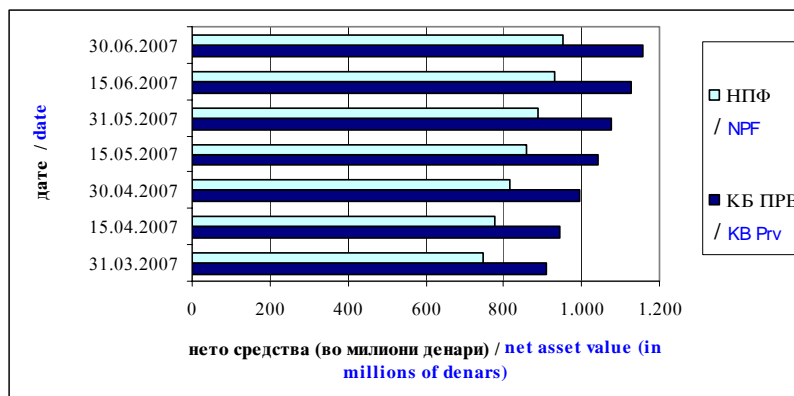
Средства во задолжителнојо кайшно финансирано пензиско осигурување (втор столб) и движење на вредноста на сметководствениите единици
Assets in the mandatory fully funded pension insurance (second pillar) and the value of the pension funds accounting units

Табела 4: Уплатени придонеси во вториот столб, наплатени надоместоци и висина на нето средствата на пензиските фондови
Table 4: Contributions paid to the second pillar, fees charged and value of the pension fund net assets

Состојба на / As of	НПФ / NPF			КБ Прв / KB Prv		
	Придонеси / Contributions	Надоместоци / Fees	Нето средства / Net assets	Придонеси / Contributions	Надоместоци / Fees	Нето средства / Net assets
31.03.2007	66.545.045	6.014.146	745.455.902	79.992.590	7.235.388	909.873.935
30.04.2007	66.424.981	6.035.429	817.091.872	83.837.328	7.599.048	995.700.178
31.05.2007	69.008.981	6.293.217	889.505.031	75.386.246	6.926.757	1.077.049.967
30.06.2007	68.107.339	6.249.773	950.750.511	84.937.370	7.778.599	1.155.950.230

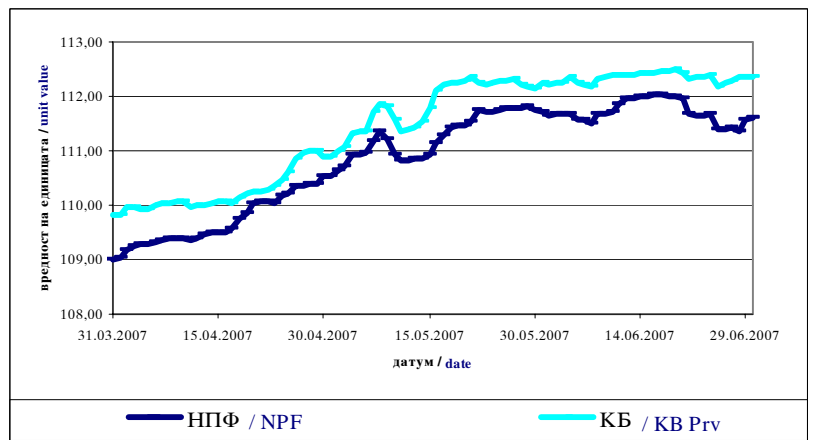
* Придонесиите и надоместоциите се дадени на месечна основа, додека нето средствата се дадени во кумулативен износ / Contributions and fees are given on a monthly basis, while net assets are given on a cumulative basis.

Слика 2: Вредност на нето средствата на пензиските фондови
Figure 2: Value of the Pension Funds Net assets

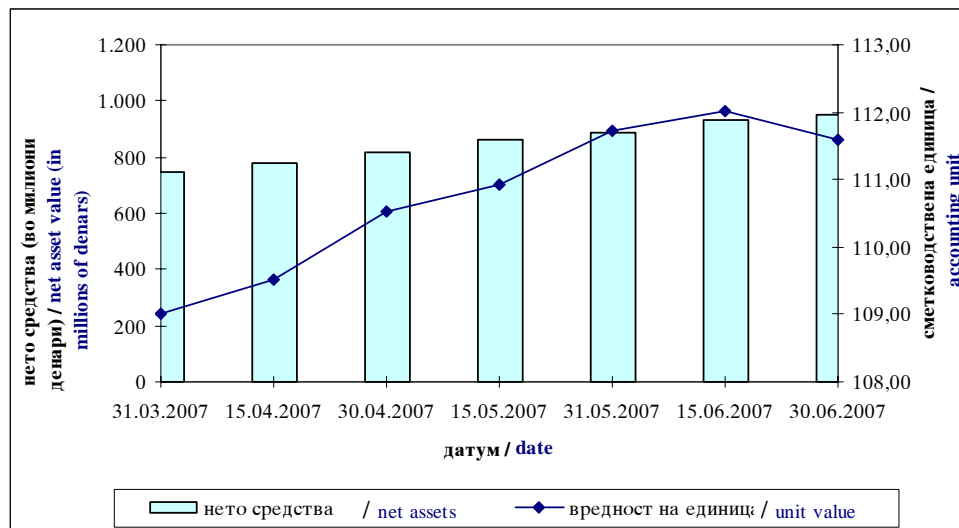


Табела 5: Вредност на сметководствените единици во пензиските фондови
Table 5: Value of the Pension Funds Accounting Units

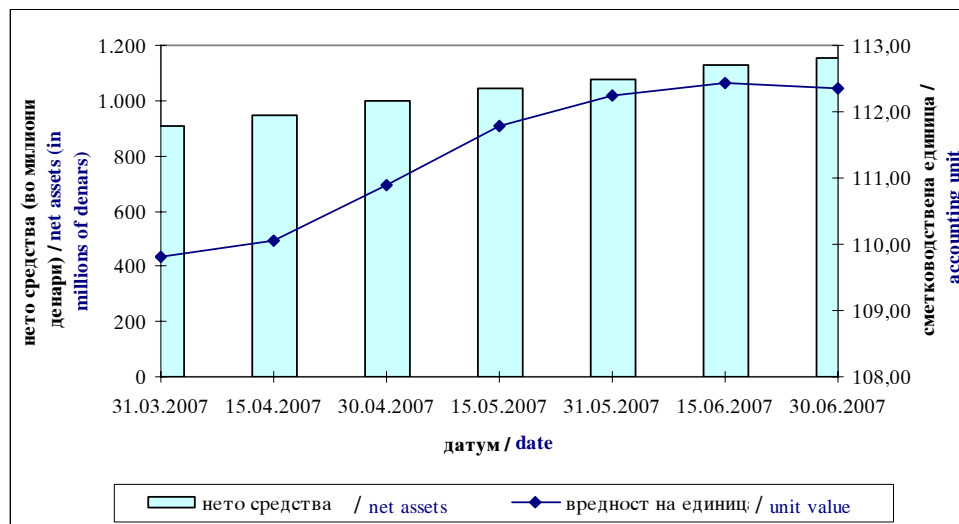
Датум / Date	Вредност на сметководств. единица / Accounting Unit Value	
	НПФ / NPF	КБ Прв / KB Prv
31.03.2007	109,013212	109,810835
15.04.2007	109,514120	110,058842
30.04.2007	110,520482	110,881733
15.05.2007	110,935724	111,789292
31.05.2007	111,717223	112,241737
15.06.2007	112,012734	112,431035
30.06.2007	111,589982	112,364188



Слика 3: Вредност на нето средствата и на сметководствената единица на НПФ
Figure 3: Value of the Net assets and the Accounting Unit of NPF



Слика 4: Вредност на нето средствата и на сметководствената единица на КБ Прв
Figure 4: Value of the Net assets and the Accounting Unit of KB Prv



Табела 6: Структура на инвестициите на имотот на пензиските фондови
Table 6: Pension Funds Total Assets Investment Structure

Вид имот / Type of asset	НПФ / NPF		КБ Прв / KB Prv	
	Вредност / Value	Процент / Percent	Вредност / Value	Процент / Percent
Акции од странски издавачи / Shares of foreign issuers	0,00	0,00%	18.953.447,21	1,63%
Обврзници од странски издавачи / Bonds of foreign issuers	0,00	0,00%	0,00	0,00%
Инвестициони фондови од странски издавачи / Investment funds of foreign issuers	0,00	0,00%	0,00	0,00%
Краткорочни хартии од вредност од странски издавачи / Short term securities of foreign issuers	0,00	0,00%	0,00	0,00%
Акции од домашни издавачи / Shares of domestic issuers	92.872.754,46	9,70%	85.026.945,27	7,31%
Обврзници од домашни издавачи / Bonds of domestic issuers	678.621.318,64	70,86%	912.859.228,19	78,49%
Инвестициони фондови од домашни издавачи / Investment funds of domestic issuers	0,00	0,00%	0,00	0,00%
Краткорочни хартии од вредност од домашни издавачи / Short term securities of domestic issuers	25.852.610,35	2,70%	4.367.658,17	0,38%
Вкупно вложувања во хартии од вредност / Total investment in securities	797.346.683,46	83,26%	1.021.207.278,83	87,81%
Депозити / Deposits	159.654.592,56	16,67%	141.491.619,42	12,17%
Парични средства / Cash	0,00	0,00%	23.982,61	0,00%
Побарувања / Receivables	638.497,46	0,07%	298.849,07	0,03%
Вкупно средства / Total assets	957.639.773,48	100,00%	1.163.021.729,93	100,00%
Вкупно обврски / Total liabilities	6.889.260,54	0,72%	7.071.495,60	0,61%
Нето средства / Net assets	950.750.510,95	99,28%	1.155.950.229,81	99,39%

Обврзнициите од домашни издавачи вклучуваат:

- државна континуирана обврзница
- државна обврзница за денационализација
- државна обврзница за старо девизно штедење

Краткорочните хартии од домашни издавачи вклучуваат:

- државен запис 12-месечен

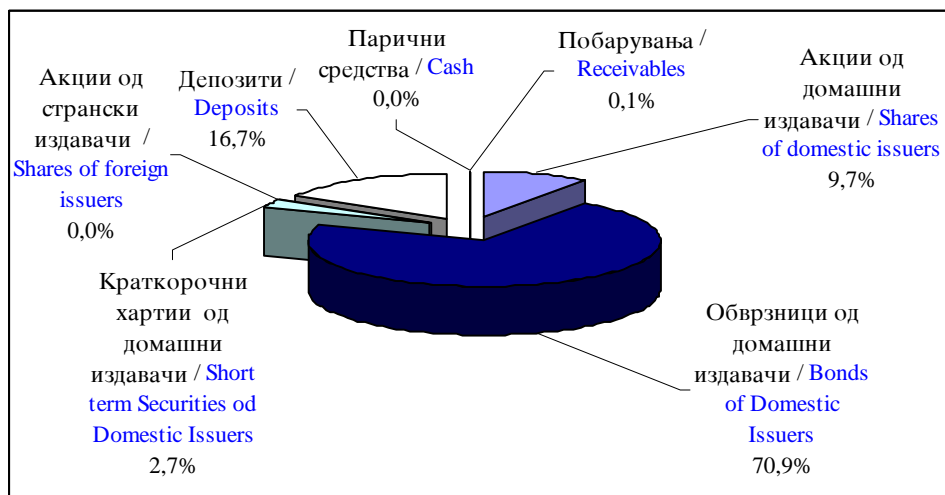
Bonds from domestic issuers include:

- Government continuous bond
- Government bond for denationalization
- Government bond for settlement of claims by citizens on the basis of foreign currency deposits

Short term securities from domestic issuers include:

- 12-month treasury bill

Слика 5: Структура на инвестициите на НПФ
Figure 5: Structure of Investment of NPF



Слика 6: Структура на инвестициите на КБ Прв
Figure 6: Structure of Investment of KB Prv

