




Република Македонија

Republic of Macedonia


*Квартален статистички извештај бр.39
30 септември 2015 г.*

*Quarterly Statistical Report No. 39
September 30, 2015*



Агенција за супервизија на капитално финансирано пензиско осигурување (МАПАС)

Agency for Supervision of Fully Funded Pension Insurance (MAPAS)



Пензиски друштва; задолжителни и доброволни пензиски фондови

Во рамките на капитално финансираното пензиско осигурување, постојат две пензиски друштва. Двете друштва управуваат со по еден задолжителен и по еден доброволен пензиски фонд. Двете пензиски друштва се:

1. Акционерско друштво за управување со задолжителни и доброволни пензиски фондови “НЛБ НОВ ПЕНЗИСКИ ФОНД” Скопје, кое управува со

Отворен задолжителен пензиски фонд - “НЛБ ПЕНЗИСКИ ФОНД” Скопје и

Отворен доброволен пензиски фонд – “НЛБ ПЕНЗИЈА ПЛУС” Скопје

Акционери на Акционерско друштво за управување со задолжителни и доброволни пензиски фондови “НЛБ НОВ ПЕНЗИСКИ ФОНД” Скопје се Нова Љубљанска банка ДД Љубљана, Република Словенија, која во главнината на друштвото учествува со 51%, и НЛБ Тутунска банка АД Скопје, Република Македонија, која во главнината на друштвото учествува со 49%.

и

2. КБ ПРВО друштво за управување со задолжителни и доброволни пензиски фондови АД Скопје, кое управува со

КБ ПРВ отворен задолжителен пензиски фонд – Скопје и

КБ ПРВ отворен доброволен пензиски фонд – Скопје

Акционери на КБ Прво друштво за управување со пензиски фондови АД Скопје се Скупина Прва заваровалниски холдинг ДД Љубљана, Република Словенија, која во главнината на друштвото учествува со 51% и Комерцијална банка АД Скопје, Република Македонија, која во главнината на друштвото учествува со 49%.

Pension Companies; Mandatory and Voluntary Pension Funds

The fully funded pension insurance includes two pension companies. Both companies manage one mandatory pension fund and one voluntary pension fund. The two pension companies are the following:

1. Akcionersko drustvo za upravuvanje so zadolzitelni i dobrovolni penziski fondovi “NLB NOV PENZISKI FOND” Skopje, which manages

Otvoren zadolzitelen penziski fond – “NLB PENZISKI FOND” Skopje and

Otvoren dobrovolen penziski fond – “NLB PENZIJA PLUS” Skopje

Shareholders of Akcionersko drustvo za upravuvanje so zadolzitelni i dobrovolni penziski fondovi “NLB NOV PENZISKI FOND” Skopje are Nova Ljubljanska Banka DD, Ljubljana, Republic of Slovenia, which represents a portion of 51% of the Pension Company equity and NLB Tutunska Banka AD, Skopje, Republic of Macedonia, which represents 49% of the Pension Company equity.

and

2. KB PRVO drustvo za upravuvanje so zadolzitelni i dobrovolni penziski fondovi AD Skopje, which manages

KB PRV otvoren zadolzitelen penziski fond – Skopje and

KB PRV otvoren dobrovolen penziski fond - Skopje

Shareholders of KB Prvo drustvo za upravuvanje so penziski fondovi AD Skopje are Skupina Prva zavarovalniski holding DD, Ljubljana, Republic of Slovenia, which represents 51% of the Pension Company equity and Komercijalna Banka AD, Skopje, Republic of Macedonia, which represents 49% of the Pension Company equity.

I Податоци за задолжителните пензиски фондови¹

I Mandatory pension funds data¹

Табела 1: Дистрибуција на членството во задолжителните пензиските фондови според нивниот статус
Table 1: Distribution of the Mandatory Pension Fund Membership by their Status

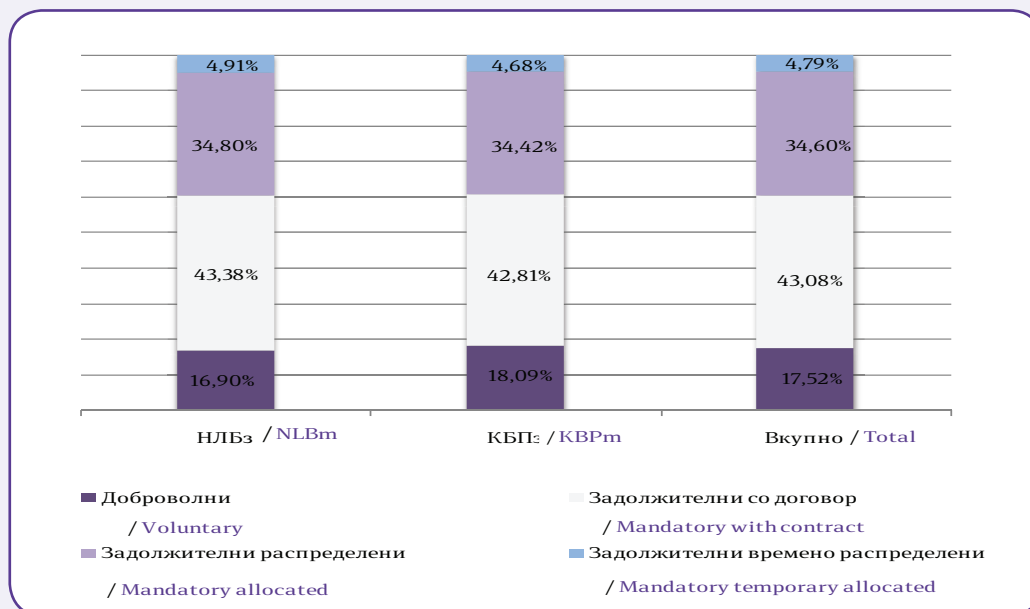
Задолжителен пензиски фонд / Mandatory Pension Fund	Доброволни / Voluntary	Задолжителни / Mandatory				Вкупно / Total
		Со договор / With contract	Распределени / Allocated	Времено распределени* / Temporary allocated**	Вкупно / Total	
30.06.2015						
НЛБз / NLBm ²	32.008	81.828	61.964	9.524	153.316	185.324
КБПз / KBPm ³	37.452	88.283	67.328	9.933	165.544	202.996
ВКУПНО / TOTAL	69.460	170.111	129.292	19.457	318.860	388.320
30.09.2015						
НЛБз / NLBm	31.996	82.111	65.876	9.301	157.288	189.284
КБПз / KBPm	37.431	88.607	71.238	9.678	169.523	206.954
ВКУПНО / TOTAL	69.427	170.718	137.114	18.979	326.811	396.238

* Осигурениците кои задолжително членуваат во вториот столб веднаш по вработувањето, времено се распределуваат од страна на МАПАС во задолжителен пензиски фонд по случаен избор, со цел да се обезбеди оплодување на нивните средства од самиот почеток на членството во задолжителен пензиски фонд. Овие осигуреници имаат рок од 3 месеци да одберат во кој задолжителен пензиски фонд ќе членуваат. Доколу по истекот на тој рок, не одлучат во кој задолжителен пензиски фонд ќе членуваат, тогаш остануваат членови во задолжителниот пензиски фонд во кој биле времено распределени

** The insured persons, who are mandatory members of the second pillar, have been temporarily allocated by MAPAS to a Mandatory Pension Fund by a random choice immediately after their employment, to ensure that their assets will be invested from the starting day of their Mandatory Pension Fund membership. These persons have the right to choose a Mandatory Pension Fund to which they will approach within a 3-month period. In case they do not make the choice by their own by the end of that period, they will remain members of the mandatory pension fund to which they were temporarily allocated

Слика 1: Дистрибуција на членството во задолжителните пензиски фондови според нивниот статус (во проценти)

Figure 1: Distribution of the Mandatory Pension Fund Membership by their Status (in percents)



¹ Извор за податоците за вредноста на нето средствата, сметководствената единица и структурата на инвестициите на задолжителните пензиски фондови се пензиските друштва

² Кратенката НЛБз се користи за Отворен задолжителен пензиски фонд – „НЛБ ПЕНЗИСКИ ФОНД“ Скопје

³ Кратенката КБПз се користи за КБ Прв отворен задолжителен пензиски фонд – Скопје

¹ Source for data of net asset value, accounting unit and structure of investment of mandatory pension funds are pension companies

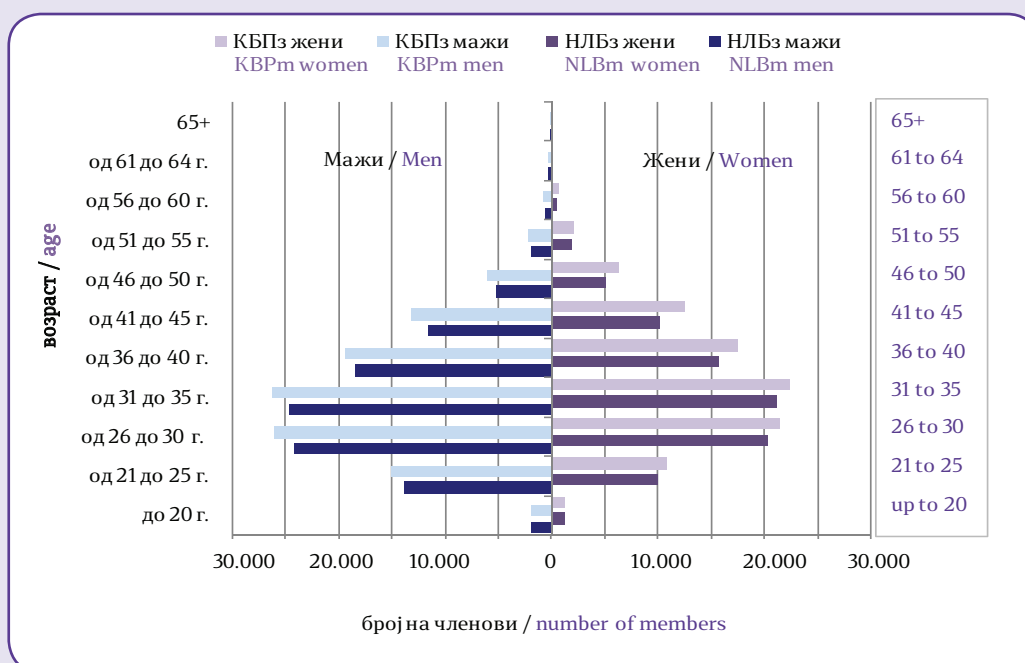
² NLBm stands for the mandatory pension fund Otvoren zadolzitelen penziski fond – „NLB PENZISKI FOND“ Skopje

³ KBPm stands for the mandatory pension fund KB Prv otvoren zadolzitelen penziski fond - Skopje

Табела 2: Старосна и полова структура на членовите на задолжителните пензиски фондови
 Table 2: Structure of the Mandatory Pension Fund Members by Age and Gender

Возраст / Age	НЛБз / NLBm			КБПз / KBPm			Вкупно / Total
	Мажи / Men	Жени / Women	Вкупно / Total	Мажи / Men	Жени / Women	Вкупно / Total	
до 20 години / up to 20	1.885	1.231	3.116	1.910	1.234	3.144	6.260
од 21 до 25 години / 21 to 25	13.806	10.038	23.844	15.065	10.746	25.811	49.655
од 26 до 30 години / 26 to 30	24.160	20.313	44.473	26.068	21.470	47.538	92.011
од 31 до 35 години / 31 to 35	24.692	21.228	45.920	26.218	22.511	48.729	94.649
од 36 до 40 години / 36 to 40	18.406	15.718	34.124	19.495	17.523	37.018	71.142
од 41 до 45 години / 41 to 45	11.650	10.142	21.792	13.232	12.557	25.789	47.581
од 46 до 50 години / 46 to 50	5.300	5.062	10.362	6.083	6.350	12.433	22.795
од 51 до 55 години / 51 to 55	1.936	1.854	3.790	2.222	2.124	4.346	8.136
од 56 до 60 години / 56 to 60	681	541	1.222	790	662	1.452	2.674
од 61 до 64 години / 61 to 64	259	168	427	274	185	459	886
65 и повеќе / 65+	124	90	214	143	92	235	449
Вкупно / Total	102.899	86.385	189.284	111.500	95.454	206.954	396.238

Слика 2: Дистрибуција на членството во задолжителните пензиски фондови според нивниот статус (во проценти)
 Figure 2: Distribution of the Mandatory Pension Fund Membership by their Status (in percents)



Средства во задолжителното капитално финансирано пензиско осигурување (втор столб) и движење на вредноста на сметководствените единици
 Assets in the mandatory fully funded pension insurance (second pillar) and the value of the accounting units

Табела 3: Уплатени придонеси во вториот столб, наплатени надоместоци и висина на нето средствата на задолжителните пензиски фондови

Table 3: Contributions paid to the second pillar, fees charged and value of the mandatory pension fund net assets

во милиони денари/in million denars

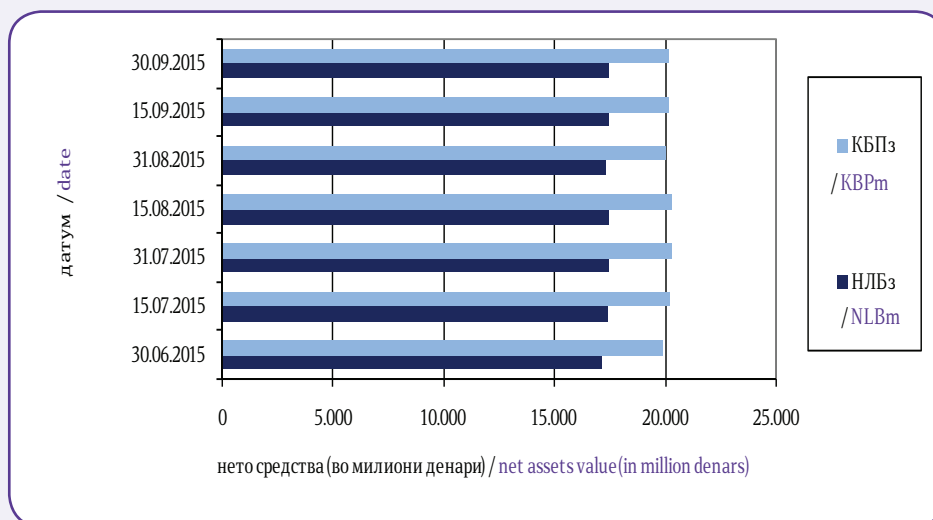
Состојба на / As of	НЛБз / NLBm			КБПз/ KBPm		
	Придонеси / Contributions	Надоместоци / Fees	Нето средства / Net assets	Придонеси / Contributions	Надоместоци / Fees	Нето средства / Net assets
30.06.2015	234,83	14,46	17.100,21	247,93	15,99	19.840,36
31.07.2015	211,27	13,79	17.441,30	234,19	15,66	20.272,84
31.08.2015	195,78	13,31	17.293,15	219,27	15,18	19.969,68
30.09.2015	230,78	14,46	17.466,49	255,83	16,34	20.113,50

* Придонесите и надоместоците се дадени на месечна основа, додека нето средствата се дадени во кумулативен износ

*Contributions and fees are given on a monthly basis, while net assets are given on a cumulative basis.

Слика 3: Вредност на нето средствата на задолжителните пензиски фондови

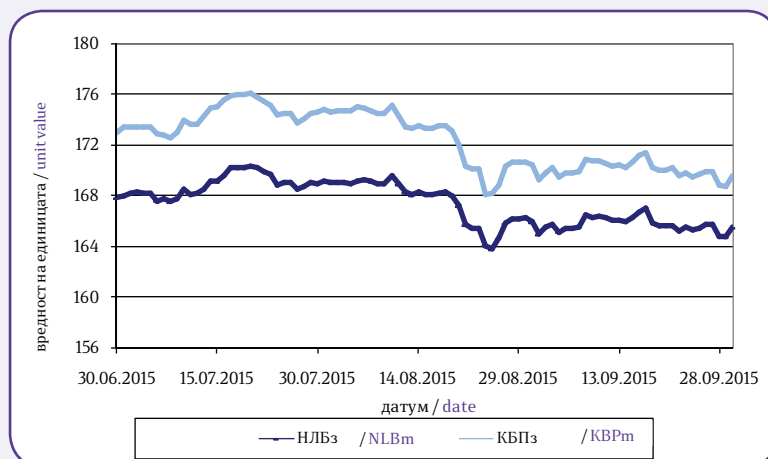
Figure 3: Value of the Mandatory Pension Funds Net assets



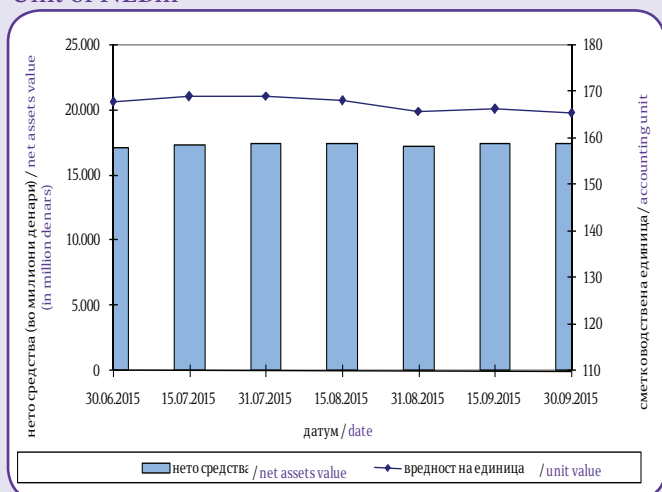
Табела 4: Вредност на сметководствените единици во задолжителните пензиски фондови

Table 4: Value of the Mandatory Pension Funds Accounting Units

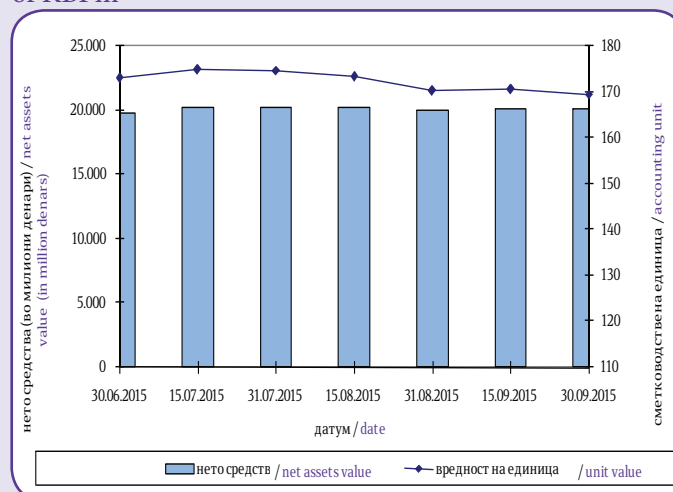
Датум / Date	Вредност на сметковод. единица / Accounting Unit Value	
	НЛБз / NLBm	КБПз / KBPm
30.06.2015	167,802761	172,976448
15.07.2015	169,096208	174,951497
31.07.2015	169,151491	174,780285
15.08.2015	168,090471	173,309720
31.08.2015	165,906504	170,364534
15.09.2015	166,246780	170,613852
30.09.2015	165,440885	169,510891



Слика 4: Вредност на нето средствата и на сметководствената единица на НЛБз
Figure 4: Value of the Net assets and the Accounting Unit of NLBm



Слика 5: Вредност на нето средствата и на сметководствената единица на КПз
Figure 5: Value of the Net assets and the Accounting Unit of KBPm



Принос на задолжителните пензиски фондови сведен на годишно ниво по периоди
Mandatory Pension Fund Return on annual level by period

Период / Period	НЛБз / NLBm		КПз / KBPm	
	Номинален / Nominal	Реален / Real	Номинален / Nominal	Реален / Real
31.03.2008 – 31.03.2015	5,90%	4,38%	6,10%	4,59%
30.06.2008 – 30.06.2015	6,69%	5,16%	6,47%	4,95%
30.09.2008 – 30.09.2015	6,63%	5,07%	6,17%	4,62%
Почеток / Start – 30.09.2015	5,30%	2,88%	5,56%	3,14%

Надоместоци кои ги наплаќаат друштвата кои управуваат со задолжителни пензиски фондови
Fees charged by Pension Companies managing Mandatory Pension Funds

Вид на надомест / Type of Fee	НЛБз / NLBm	КПз / KBPm
Надомест од придонес / Fee on contributions	3,25% ⁴	3,25% ⁵
Месечен надомест од вредноста на нето средствата на задолжителниот пензиски фонд / Monthly fee on mandatory pension fund net assets	0,04% ⁶	0,04% ⁷
Надомест за премин / Transfer fee Број на денови / Number of days:*		
Број на денови ≤ 720 / number of days ≤ 720	15 Евра / 15 Euros	15 Евра / 15 Euros
Број на денови > 720 / number of days > 720	не се наплаќа / not charged	не се наплаќа / not charged

*бројот на денови се пресметува од датумот кога членот се стекнал со статус на член во постојниот задолжителен пензиски фонд (или од први во месецот за кој членот стекнал право на придонес во постојниот задолжителен пензиски фонд, во случај на прво членство) до крајниот рок до кој членот треба да достави до Агенција формулар и доказ за платен надомест за премин

⁴ Од јануари 2015 година (претходно беше 3,5%)

⁵ Од јануари 2015 година (претходно беше 3,5%)

⁶ Од јануари 2015 година (претходно беше 0,045%)

⁷ Од јануари 2015 година (претходно беше 0,045%)

*number of days is calculated from the date when the member has acquired a status of member of current mandatory pension fund (or from the first day of the month for which the member has acquired right to contributions in the current mandatory pension fund, in case of first time membership) to the end of the period in which the member has to submit to the Agency form and proof of paid transfer fee.

⁴ Since January 2015 (previously it was 3,5%)

⁵ Since January 2015 (previously it was 3,5%)

⁶ Since January 2015 (previously it was 0,045%)

⁷ Since January 2015 (previously it was 0,045%)

Табела 5: Структура на инвестициите на имотот на задолжителните пензиски фондови
Table 5: Mandatory Pension Funds Total Assets Investment Structure

Вид имот / Type of asset	НЛБз / NLBm		КБПз / KBPm	
	Вредност / Value	Процент / Percent	Вредност / Value	Процент / Percent
Акции од странски издавачи / Shares of foreign issuers	1.915.270.349	9,76%	0	0,00%
Обврзници од странски издавачи / Bonds of foreign issuers	0	0,00%	0	0,00%
Инвестициски фондови од странски издавачи / Investment funds of foreign issuers	2.378.788.466	14,06%	5.368.810.406	27,62%
Краткорочни хартии од вредност од странски издавачи / Short term securities of foreign issuers	0	0,00%	0	0,00%
Акции од домашни издавачи / Shares of domestic issuers	745.747.669	3,75%	437.214.445	2,08%
Обврзници од домашни издавачи / Bonds of domestic issuers	10.422.997.196	58,00%	13.052.400.419	63,31%
Инвестициски фондови од домашни издавачи / Investment funds of domestic issuers	0	0,00%	0	0,00%
Краткорочни хартии од вредност од домашни издавачи / Short term securities of domestic issuers	0	0,00%	0	0,00%
Вкупно вложувања во хартии од вредност / Total investment in securities	14.700.029.974	85,58%	18.531.918.653	93,00%
Депозити / Deposits	1.786.780.970	10,40%	841.641.288	4,24%
Парични средства / Cash	178.550.729	1,04%	115.441.110	1,11%
Побарувања / Receivables	512.203.834	2,98%	320.169.710	1,64%
Вкупно средства / Total assets	17.177.565.507	100,00%	19.926.403.743	100,00%
Вкупно обврски / Total liabilities	48.996.356	0,45%	22.177.071	0,43%
Нето средства / Net assets	17.466.485.804	99,55%	20.113.500.359	99,57%

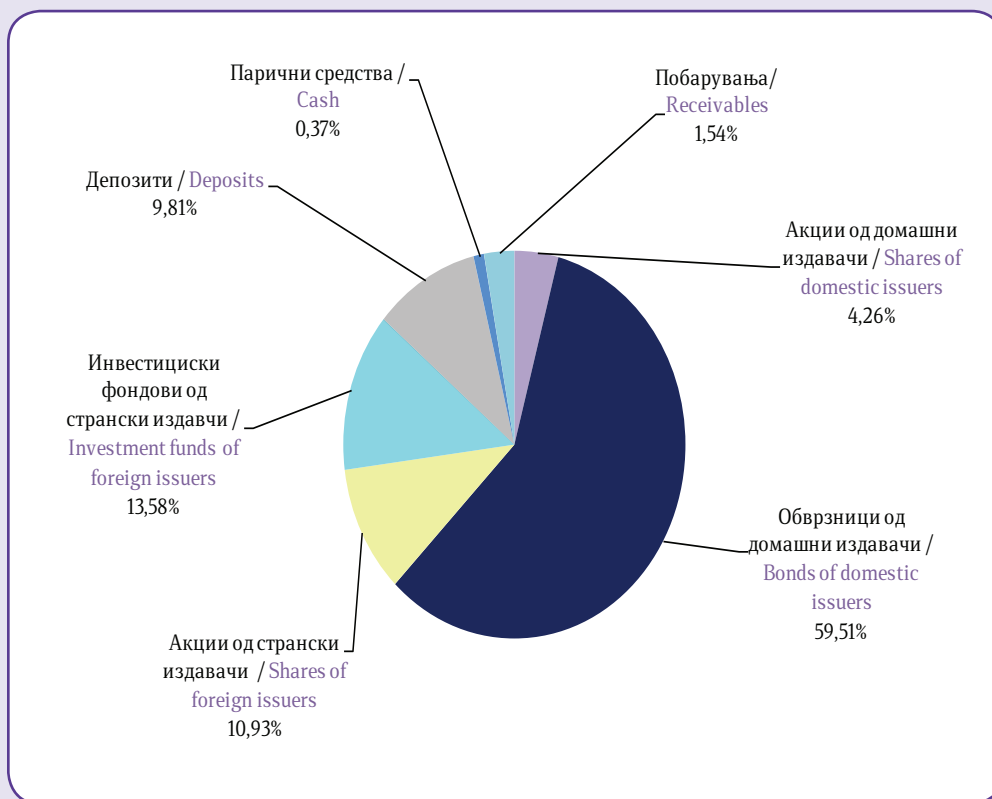
Обврзниците од домашни издавачи вклучуваат:

- државна континуирана обврзница
- државна обврзница за денационализација

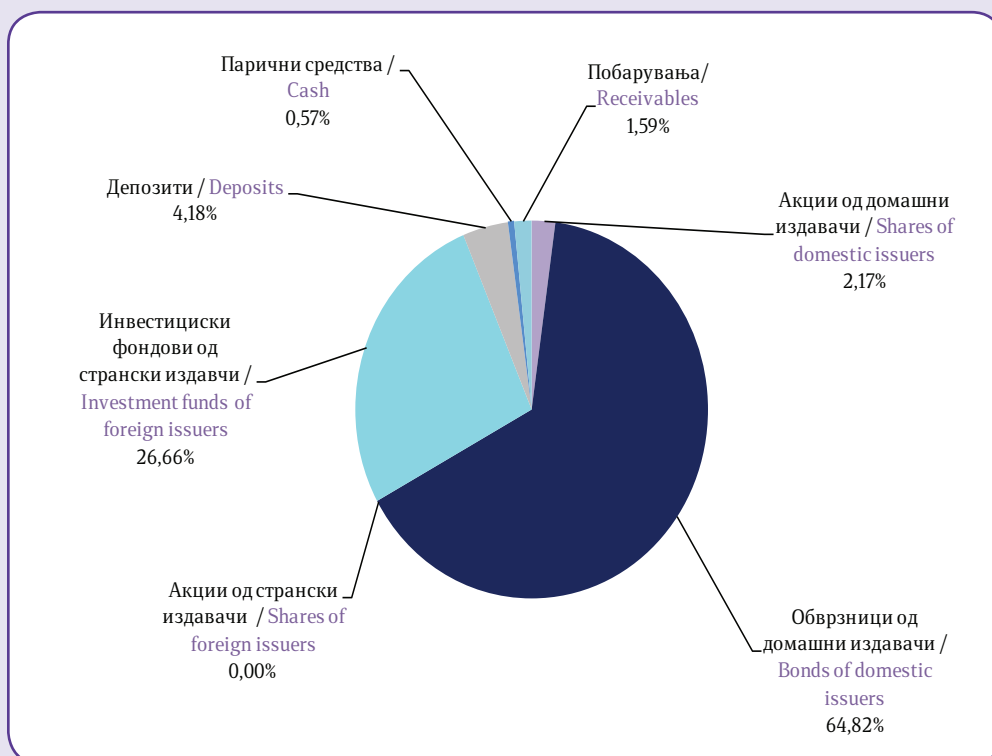
Bonds of domestic issuers include:

- Government continuous bond
- Government bond for denationalization

Слика 6: Структура на инвестициите на НЛБз (на 30.09.2015)
 Figure 6: Structure of Investment of NLBm (as of 30.09.2015)



Слика 7: Структура на инвестициите на КБПз (на 30.09.2015)
 Figure 7: Structure of Investment of KBPm (as of 30.09.2015)



II Податоци за доброволните пензиски фондови⁸

II Voluntary Pension Funds Data⁸

Членство во доброволните пензиски фондови

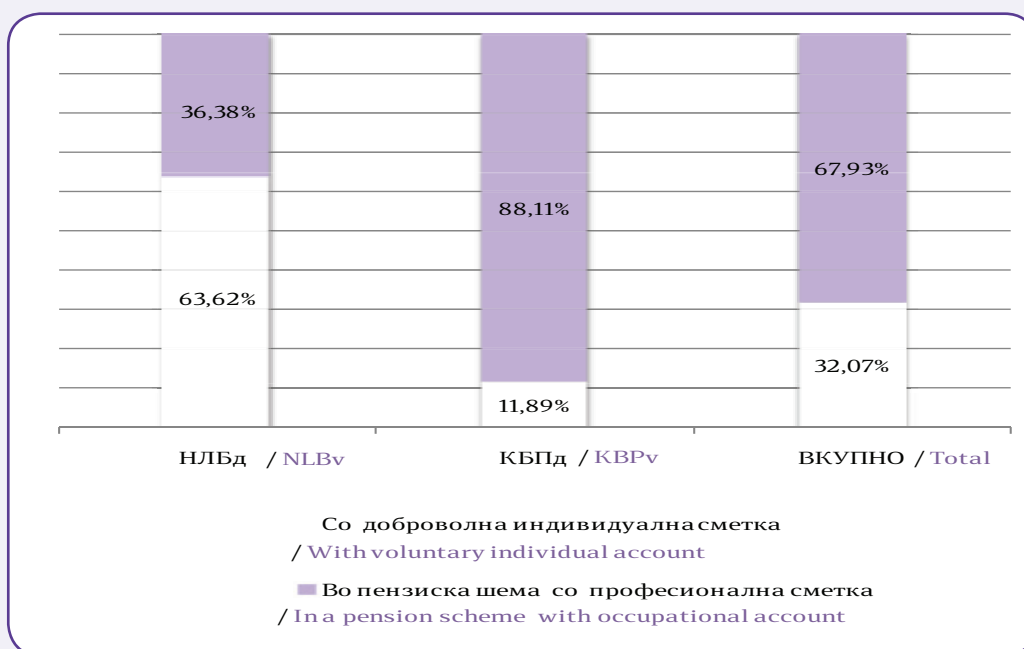
Voluntary Pension Fund Membership

Табела 6: Дистрибуција на членството во доброволните пензиски фондови според начинот на членство
Table 6: Distribution of the Voluntary Pension Fund Membership by membership type

Доброволен пензиски фонд / Voluntary pension fund	Со доброволна индивидуална сметка / With voluntary individual account	Во пензиска шема со професионална сметка / In a pension scheme with occupational account	Вкупно / Total
30.06.2015			
НЛБд / NLBv ^{9 10}	5.089	2.966	8.055
КБПд / KBPv ^{11 12}	1.517	11.357	12.874
ВКУПНО / TOTAL	6.606	14.323	20.929
30.09.2015			
НЛБд / NLBv	5.258	3.007	8.265
КБПд / KBPv	1.536	11.383	12.919
ВКУПНО / TOTAL	6.794	14.390	21.184

Слика 8: Дистрибуција на членството во доброволните пензиски фондови според начинот на членство (во проценти)

Figure 8: Distribution of the Voluntary Pension Fund Membership by membership type (in percents)



⁸ Извор за податоците за вредноста на нето средствата, сметководствената единица и структурата на инвестициите на доброволните пензиски фондови се пензиските друштва

⁹ Кратенката НЛБд се користи за Отворен доброволен пензиски фонд – „НЛБ ПЕНЗИЈА ПЛУС“ Скопје

¹⁰ Зачленувањето и плаќањето на придонеси во НЛБд започна на 15 јули 2009 година

¹¹ Кратенката КБПд се користи за КБ Прв отворен доброволен пензиски фонд - Скопје

¹² Зачленувањето и плаќањето на придонеси во КБПд започна на 21 декември 2009 година

⁸ Source for data of net asset value, accounting unit and structure of investment of voluntary pension funds are pension companies

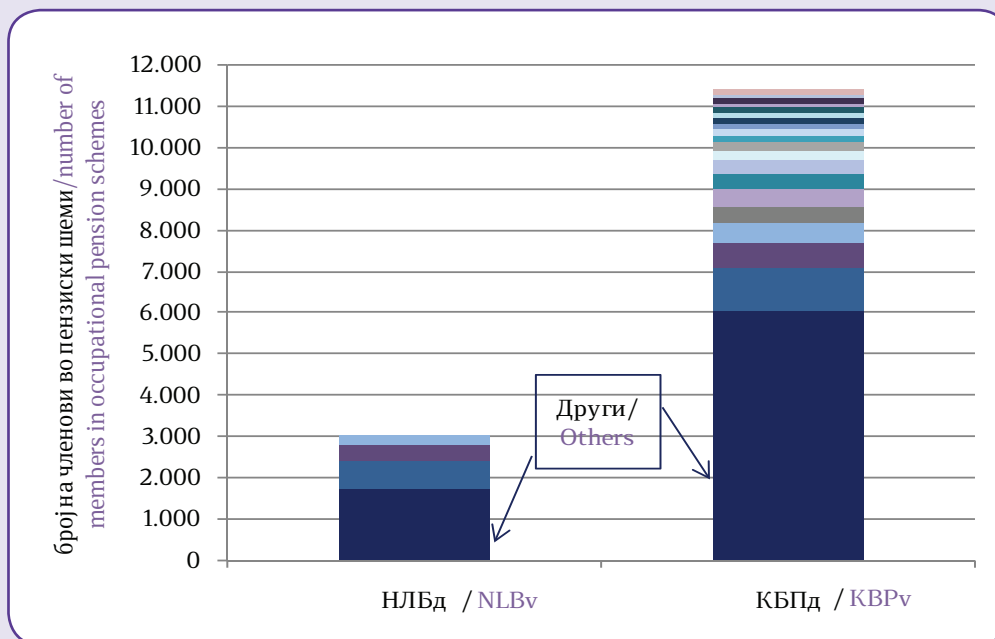
⁹ NLBv stands for the voluntary pension fund *Otvoren dobrovolen penziski fond* – „NLB PENZIJA PLUS“ Skopje

¹⁰ Membership and payment of voluntary contributions in NLBv started on 15 July 2009

¹¹ KBPv stands for the voluntary pension fund *KB Prv otvoren dobrovolen penziski fond* - Skopje

¹² Membership and payment of voluntary contributions in KBPv started on 21 December 2009

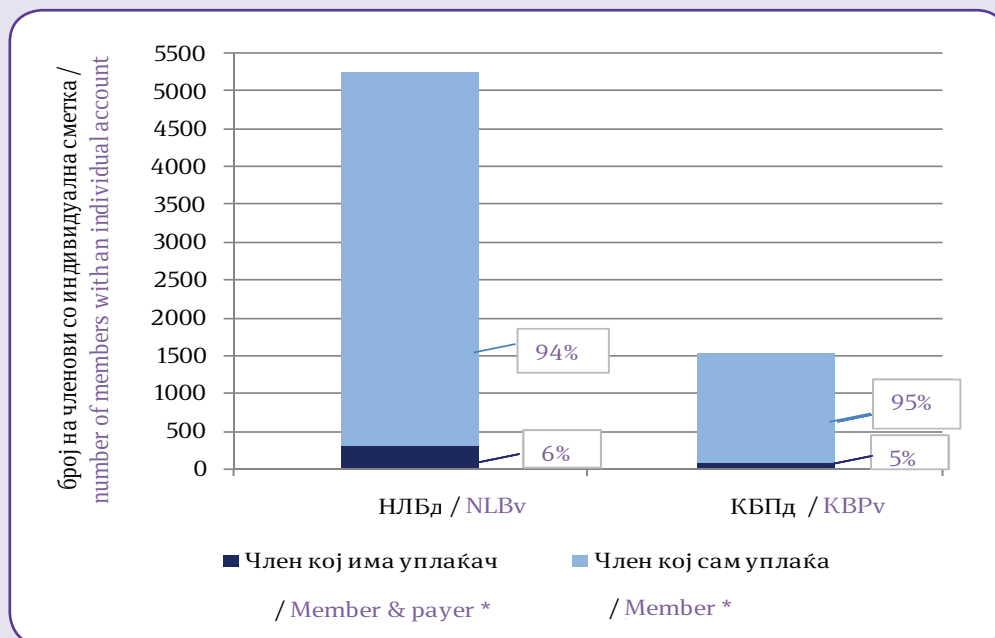
Слика 9: Дистрибуција на членството по професионални пензиски шеми*
 Figure 9: Distribution of Membership by occupational pension scheme*



*Професионалните пензиски шеми со помалку од 100 членови се прикажани во "Други"

*Occupational pension schemes with less than 100 members are presented under „Other“

Слика 10: Членови со индивидуални сметки со уплаќач и без уплаќач
 Figure 10: Members with an individual account whose contributions are paid by third party and members with an individual account who pay for own contributions

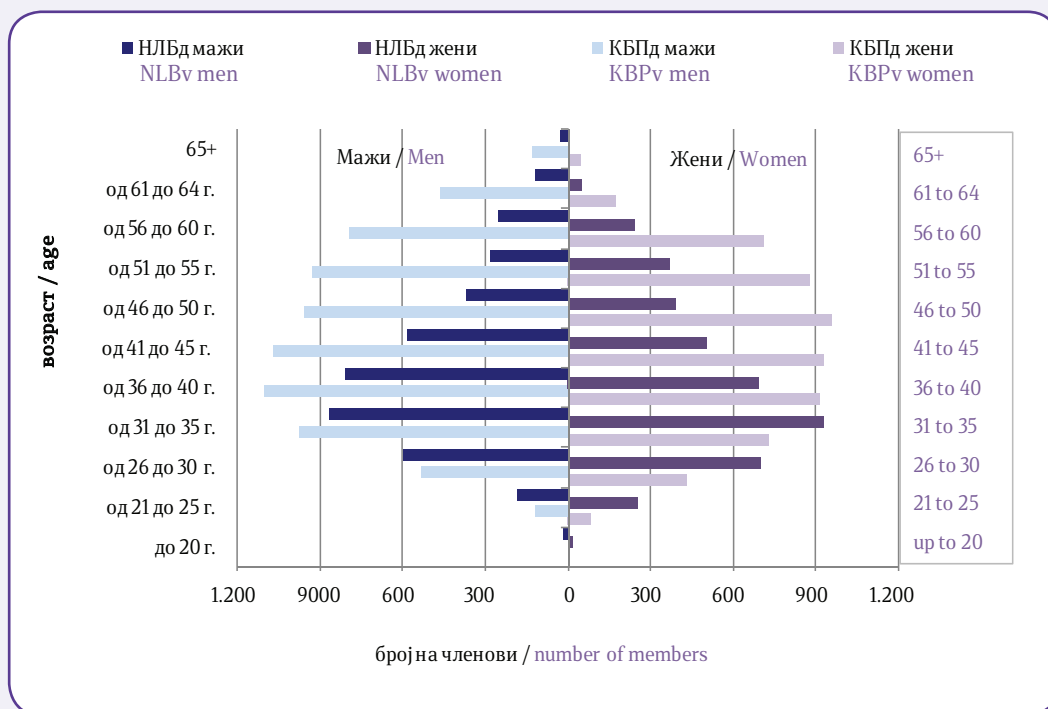


*Member & payer stands for member whose contributions are paid by third party
 **Member stands for member who pays for own contributions

Табела 7: Старосна и полова структура на членовите на доброволните пензиски фондови
 Table 7: Structure of the Voluntary Pension Fund Members by Age and Gender

Возраст / Age	НЛБд / NLBv			КБПд / KBPv			Вкупно / Total
	Мажи / Men	Жени / Women	Вкупно / Total	Мажи / Men	Жени / Women	Вкупно / Total	
до 20 години / up to 20	19	14	33	0	0	0	33
од 21 до 25 години / 21 to 25	186	249	435	119	84	203	638
од 26 до 30 години / 26 to 30	600	700	1.300	532	430	962	2.262
од 31 до 35 години / 31 to 35	869	929	1.798	976	724	1.700	3.498
од 36 до 40 години / 36 to 40	809	691	1.500	1.104	909	2.013	3.513
од 41 до 45 години / 41 to 45	584	503	1.087	1.070	925	1.995	3.082
од 46 до 50 години / 46 to 50	368	393	761	960	953	1.913	2.674
од 51 до 55 години / 51 to 55	282	371	653	929	879	1.808	2.461
од 56 до 60 години / 56 to 60	255	240	495	797	708	1.505	2.000
од 61 до 64 години / 61 to 64	121	49	170	467	175	642	812
65 и повеќе / 65+	28	5	33	132	46	178	211
Вкупно / Total	4.121	4.144	8.265	7.086	5.833	12.919	21.184

Слика11: Старосна структура на членовите на доброволните пензиски фондови
 Figure 11: Age Structure of the Voluntary Pension Fund Membership



Средства во доброволното капитално финансирано пензиско осигурување (трет столб) и движење на вредноста на сметководствените единици Assets in the voluntary fully funded pension insurance (third pillar) and the value of the accounting units

Табела 8: Уплатени придонеси во третиот столб, наплатени надоместоци и висина на нето средствата на доброволните пензиски фондови

Table 8: Contributions paid to third pillar, fees charged and value of the voluntary pension fund net assets

во милиони денари/in milion denars

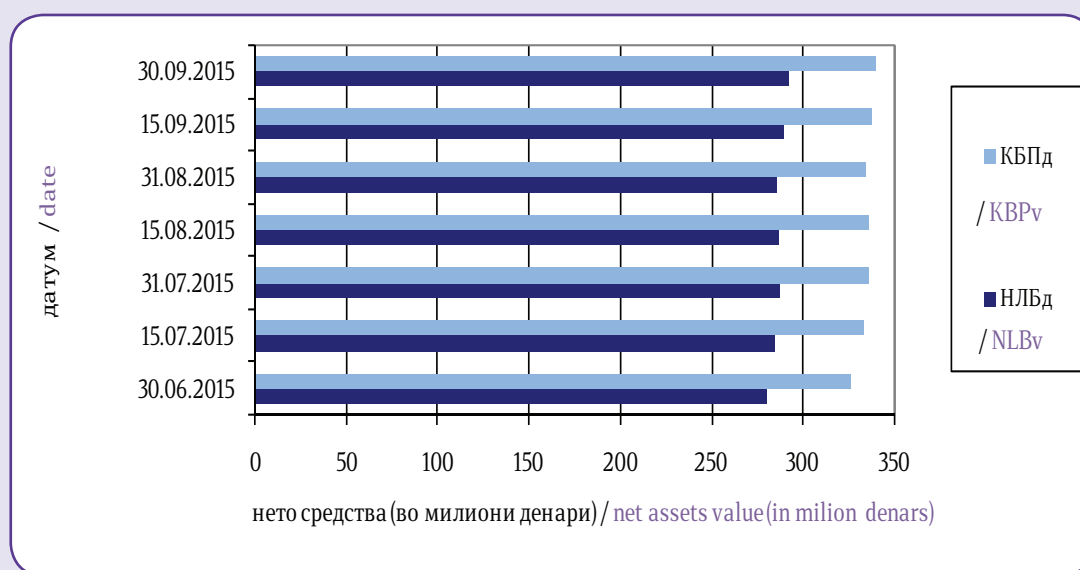
Состојба на / As of	НЛБд / NLBv			КБПд / KBPv		
	Придонеси / Contributions	Надоместоци / Fees	Нето средства / Net assets	Придонеси / Contributions	Надоместоци / Fees	Нето средства / Net assets
30.06.2015	5,86	0,44	280,54	9,94	0,50	325,91
31.07.2015	5,49	0,44	287,28	7,01	0,43	336,25
31.08.2015	4,94	0,42	286,02	6,80	0,43	334,21
30.09.2015	6,85	0,47	292,53	7,20	0,44	339,66

* Придонесите и надоместоците се дадени на месечна основа, додека нето средствата се дадени во кумулативен износ

*Contributions and fees are given on a monthly basis, while net assets are given on a cumulative basis.

Слика 12: Вредност на нето средствата на доброволните пензиски фондови

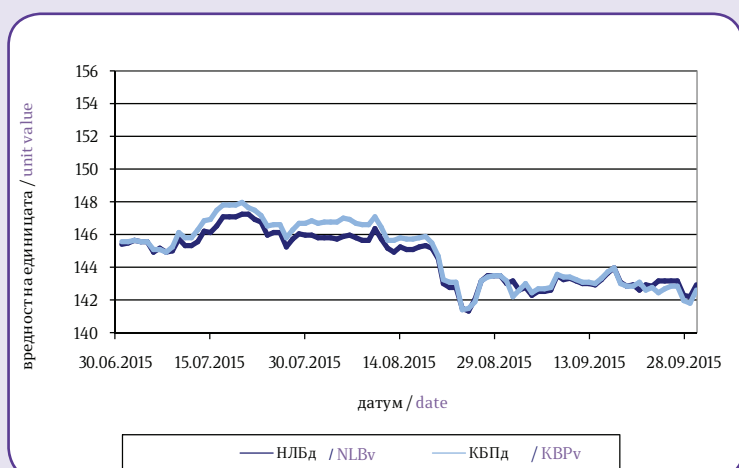
Figure 12: Value of the Voluntary Pension Funds Net assets



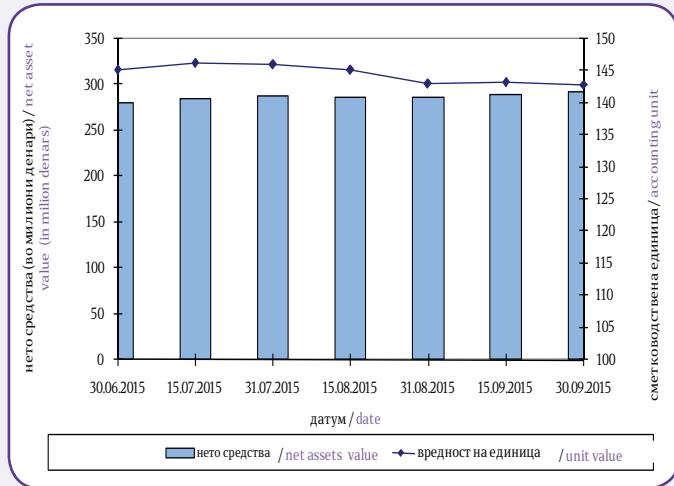
Табела 9: Вредност на сметководствените единици во доброволните пензиски фондови

Table 9: Value of the Voluntary Pension Funds Accounting Units

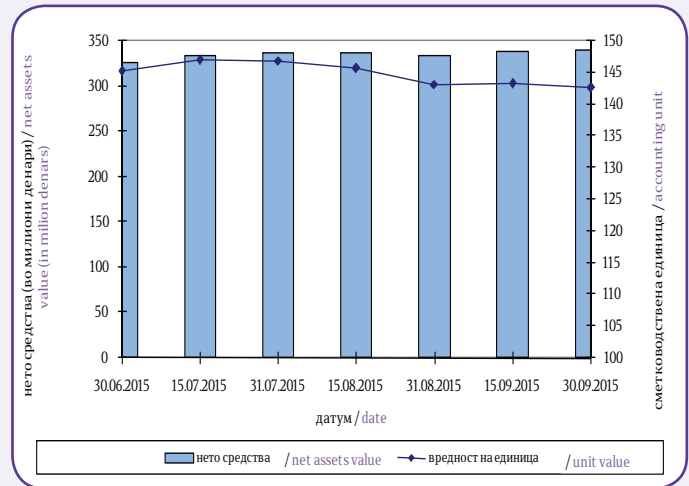
Датум / Date	Вредност на сметковод. единица / Accounting Unit Value	
	НЛБд / NLBv	КБПд / KBPv
30.06.2015	145,196663	145,274384
15.07.2015	146,154585	146,963088
31.07.2015	145,984687	146,875595
15.08.2015	145,130403	145,699294
31.08.2015	143,027767	143,186001
15.09.2015	143,2276250	143,323557
30.09.2015	142,9440630	142,585810



Слика 13: Вредност на нето средствата и на сметководствената единица на НЛБд
Figure 13: Value of the Net assets and the Accounting Unit of NLBv



Слика 14: Вредност на нето средствата и на сметководствената единица на КБПд
Figure 14: Value of the Net assets and the Accounting Unit of KBPv



Принос на доброволните пензиски фондови сведен на годишно ниво по периоди Voluntary Pension Fund Return on annual level by period

Период / Period	НЛБд / NLBv		КБПд / KBPv	
	Номинален / Nominal	Реален / Real	Номинален / Nominal	Реален / Real
31.12.2009 – 31.03.2015	7,05%	4,84%	7,52%	5,30%
31.12.2009 - 30.06.2015	6,43%	4,17%	6,99%	4,72%
31.12.2009 - 30.09.2015	5,85%	3,88%	6,33%	4,35%
Почеток / Start – 30.09.2015	5,93%	4,03%	6,33%	4,35%

Приносот се пресметува на годишна основа за претходните 84 месеци. По исклучок, доколку фондот постои пократко од 84 месеци, но подолго од 12 месеци, приносот се пресметува на крајот на кварталот, за период од првиот јуни односно декември по основањето на фондот до крајот на кварталот кога се прави пресметката.

Voluntary Pension Fund Return is calculated on an annual basis for the previous 84 months. If the Pension Fund is operating less than 84 months, but longer than 12 months, the Voluntary Pension Fund Return is calculated at the end of the quarter, for the period since the first June or December after the start of operation of pension fund to the end of the calculation quarter.

Надоместоци кои ги наплаќаат друштвата кои управуваат со доброволни пензиски фондови Fees charged by Pension Companies managing Voluntary Pension Funds

Вид на надомест / Type of Fee	НЛБд / NLBv	КБПд / KBPv
Надомест од придонес / Fee on contributions ¹³	3,80% ¹⁴	2,90% ¹⁵
Месечен надомест од вредноста на нето средствата на доброволниот пензиски фонд / Monthly fee on voluntary pension fund net assets	0,10% ¹⁶	0,075% ¹⁷
Надомест за премин / Transfer fee Број на денови / Number of days:*		
Број на денови ≤ 360 / number of days ≤ 360	10 Евра / 10 Euros	10 Евра / 10 Euros
Број на денови > 360 / number of days > 360	не се наплаќа / not charged	не се наплаќа / not charged

*бројот на денови се пресметува од датумот кога членот се стекнал со статус на член во постојниот доброволен пензиски фонд до датумот на потпишување на договорот за членство во идниот доброволен пензиски фонд

*number of days is calculated from the date when the member has acquired a status of member of current voluntary pension fund to the membership contract date in the future voluntary pension fund

¹³ За членови кои се учесници во професионална пензиска шема друштвото може да определи друг износ на овој надомест

¹³ For members of pension schemes Pension Company may set different level of this fee

¹⁴ Од 1 март 2011 година (претходно беше 5,25%)

¹⁴ Since 1 March 2011 (previously it was 5,25%)

¹⁵ Од 1 јуни 2013 година (претходно беше 4,00%)

¹⁵ Since 1 June 2013 (previously it was 4,00%)

¹⁶ Од 1 март 2011 година (претходно беше 0,15%)

¹⁶ Since 1 March 2011 (previously it was 0,15%)

¹⁷ Од 1 јануари 2011 година (претходно беше 0,15%)

¹⁷ Since 1 January 2011 (previously it was 0,15%)

Табела 10: Структура на инвестициите на имотот на доброволните пензиски фондови
 Table 10: Voluntary Pension Funds Total Assets Investment Structure

Вид имот / Type of asset	НЛБд / NLBv		КБПд / KBPv	
	Вредност / Value	Процент / Percent	Вредност / Value	Процент / Percent
Акции од странски издавачи / Shares of foreign issuers	31.481.849	10,59%	0	0,00%
Обврзници од странски издавачи / Bonds of foreign issuers	0	0,00%	0	0,00%
Инвестициски фондови од странски издавачи / Investment funds of foreign issuers	45.600.069	14,24%	89.501.567	27,55%
Краткорочни хартии од вредност од странски издавачи / Short term securities of foreign issuers	0	0,00%	0	0,00%
Акции од домашни издавачи / Shares of domestic issuers	43.755.308	13,31%	22.003.178	6,37%
Обврзници од домашни издавачи / Bonds of domestic issuers	142.005.956	48,27%	189.342.502	53,80%
Инвестициски фондови од домашни издавачи / Investment funds of domestic issuers	0	0,00%	0	0,00%
Краткорочни хартии од вредност од домашни издавачи / Short term securities of domestic issuers	0	0,00%	0	0,00%
Вкупно вложувања во хартии од вредност / Total investment in securities	262.843.182	86,41%	300.847.246	87,72%
Депозити / Deposits	27.064.504	9,56%	36.434.258	11,09%
Парични средства / Cash	2.950.946	1,66%	3.793.586	0,99%
Побарувања / Receivables	39.812	2,37%	243.679	0,20%
Вкупно средства / Total assets	292.898.444	100,00%	341.318.769	100,00%
Вкупно обврски / Total liabilities	368.930	0,26%	1.653.810	0,16%
Нето средства / Net assets	292.529.516	99,74%	339.664.958	99,84%

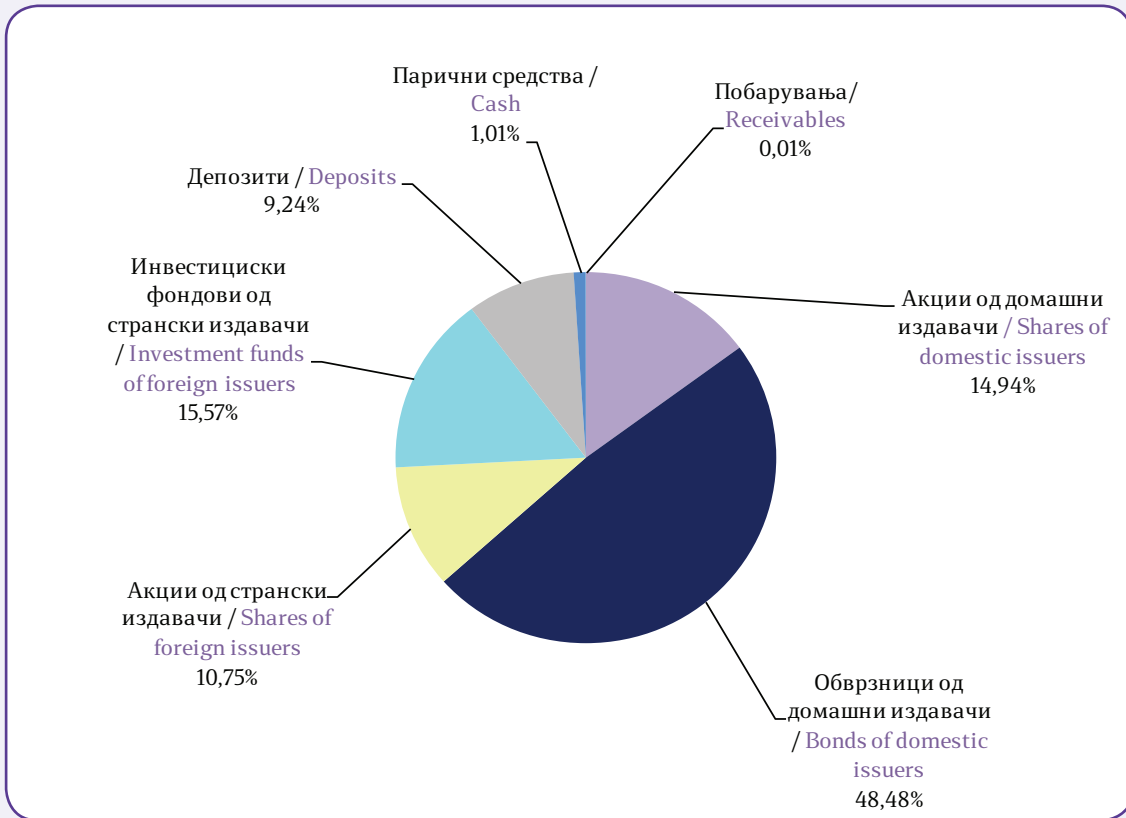
Обврзниците од домашни издавачи вклучуваат:

- државна континуирана обврзница
- државна обврзница за денационализација

Bonds of domestic issuers include:

- Government continuous bond
- Government bond for denationalization

Слика 15: Структура на инвестициите на НЛБд (на 30.09.2015)
 Figure 15: Structure of Investment of NLBv (as of 30.09.2015)



Слика 16: Структура на инвестициите на КБПд (на 30.09.2015)
 Figure 16: Structure of Investment of KBPv (as of 30.09.2015)

