




Република Македонија

Republic of Macedonia


*Квартален статистички извештај бр.40
31 декември 2015 г.*

*Quarterly Statistical Report No. 40
December 31, 2015*



Агенција за супервизија на капитално финансирано пензиско осигурување (МАПАС)

Agency for Supervision of Fully Funded Pension Insurance (MAPAS)



Пензиски друштва; задолжителни и доброволни пензиски фондови

Во рамките на капитално финансираното пензиско осигурување, постојат две пензиски друштва. Двете друштва управуваат со по еден задолжителен и по еден доброволен пензиски фонд. Двете пензиски друштва се:

1. Акционерско друштво за управување со задолжителни и доброволни пензиски фондови “НЛБ НОВ ПЕНЗИСКИ ФОНД” Скопје, кое управува со

Отворен задолжителен пензиски фонд - “НЛБ ПЕНЗИСКИ ФОНД” Скопје и

Отворен доброволен пензиски фонд – “НЛБ ПЕНЗИЈА ПЛУС” Скопје

Акционери на Акционерско друштво за управување со задолжителни и доброволни пензиски фондови “НЛБ НОВ ПЕНЗИСКИ ФОНД” Скопје се Нова Љубљанска банка ДД Љубљана, Република Словенија, која во главнината на друштвото учествува со 51%, и НЛБ Тутунска банка АД Скопје, Република Македонија, која во главнината на друштвото учествува со 49%.

и

2. КБ ПРВО друштво за управување со задолжителни и доброволни пензиски фондови АД Скопје, кое управува со

КБ ПРВ отворен задолжителен пензиски фонд – Скопје и

КБ ПРВ отворен доброволен пензиски фонд – Скопје

Акционери на КБ Прво друштво за управување со пензиски фондови АД Скопје се Скупина Прва заваровалниски холдинг ДД Љубљана, Република Словенија, која во главнината на друштвото учествува со 51% и Комерцијална банка АД Скопје, Република Македонија, која во главнината на друштвото учествува со 49%.

Pension Companies; Mandatory and Voluntary Pension Funds

The fully funded pension insurance includes two pension companies. Both companies manage one mandatory pension fund and one voluntary pension fund. The two pension companies are the following:

1. Akcionersko drustvo za upravuvanje so zadolzitelni i dobrovolni penziski fondovi “NLB NOV PENZISKI FOND” Skopje, which manages

Otvoren zadolzitelen penziski fond – “NLB PENZISKI FOND” Skopje and

Otvoren dobrovolen penziski fond – “NLB PENZIJA PLUS” Skopje

Shareholders of Akcionersko drustvo za upravuvanje so zadolzitelni i dobrovolni penziski fondovi “NLB NOV PENZISKI FOND” Skopje are Nova Ljubljanska Banka DD, Ljubljana, Republic of Slovenia, which represents a portion of 51% of the Pension Company equity and NLB Tutunska Banka AD, Skopje, Republic of Macedonia, which represents 49% of the Pension Company equity.

and

2. KB PRVO drustvo za upravuvanje so zadolzitelni i dobrovolni penziski fondovi AD Skopje, which manages

KB PRV otvoren zadolzitelen penziski fond – Skopje and

KB PRV otvoren dobrovolen penziski fond - Skopje

Shareholders of KB Prvo drustvo za upravuvanje so penziski fondovi AD Skopje are Skupina Prva zavarovalniski holding DD, Ljubljana, Republic of Slovenia, which represents 51% of the Pension Company equity and Komercijalna Banka AD, Skopje, Republic of Macedonia, which represents 49% of the Pension Company equity.

I Податоци за задолжителните пензиски фондови¹

I Mandatory pension funds data¹

Табела 1: Дистрибуција на членството во задолжителните пензиските фондови според нивниот статус
Table 1: Distribution of the Mandatory Pension Fund Membership by their Status

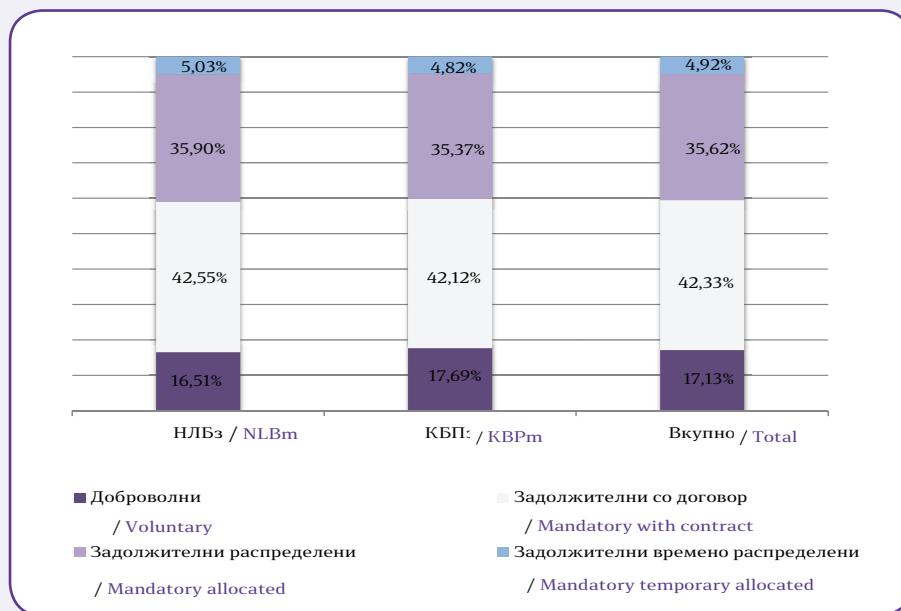
Задолжителен пензиски фонд / Mandatory Pension Fund	Доброволни / Voluntary	Задолжителни / Mandatory				Вкупно / Total
		Со договор / With contract	Распределени / Allocated	Времено распределени* / Temporary allocated**	Вкупно / Total	
30.09.2015						
НЛБз / NLBm ²	31.996	82.111	65.876	9.301	157.288	189.284
КБПз / KBPm ³	37.431	88.607	71.238	9.678	169.523	206.954
ВКУПНО / TOTAL	69.427	170.718	137.114	18.979	326.811	396.238
31.12.2015						
НЛБз / NLBm	31.987	82.423	69.527	9.752	161.702	193.689
КБПз / KBPm	37.424	89.132	74.838	10.205	174.175	211.599
ВКУПНО / TOTAL	69.411	171.555	144.365	19.957	335.877	405.288

* Осигурениците кои задолжително членуваат во вториот столб веднаш по вработувањето, времено се распредуваат од страна на МАПАС во задолжителен пензиски фонд по случаен избор, со цел да се обезбеди оплодување на нивните средства од самиот почеток на членството во задолжителен пензиски фонд. Овие осигуреници имаат рок од 3 месеци да одберат во кој задолжителен пензиски фонд ќе членуваат. Доколу по истекот на тој рок, не одлучат во кој задолжителен пензиски фонд ќе членуваат, тогаш остануваат членови во задолжителниот пензиски фонд во кој биле времено распределени

** The insured persons, who are mandatory members of the second pillar, have been temporarily allocated by MAPAS to a Mandatory Pension Fund by a random choice immediately after their employment, to ensure that their assets will be invested from the starting day of their Mandatory Pension Fund membership. These persons have the right to choose a Mandatory Pension Fund to which they will approach within a 3-month period. In case they do not make the choice by their own by the end of that period, they will remain members of the mandatory pension fund to which they were temporarily allocated

Слика 1: Дистрибуција на членството во задолжителните пензиски фондови според нивниот статус (во проценти)

Figure 1: Distribution of the Mandatory Pension Fund Membership by their Status (in percents)



¹ Извор за податоците за вредноста на нето средствата, сметководствената единица и структурата на инвестициите на задолжителните пензиски фондови се пензиските друштва

² Кратенката НЛБз се користи за Отворен задолжителен пензиски фонд – „НЛБ ПЕНЗИСКИ ФОНД“ Скопје

³ Кратенката КБПз се користи за КБ Прв отворен задолжителен пензиски фонд – Скопје

¹ Source for data of net asset value, accounting unit and structure of investment of mandatory pension funds are pension companies

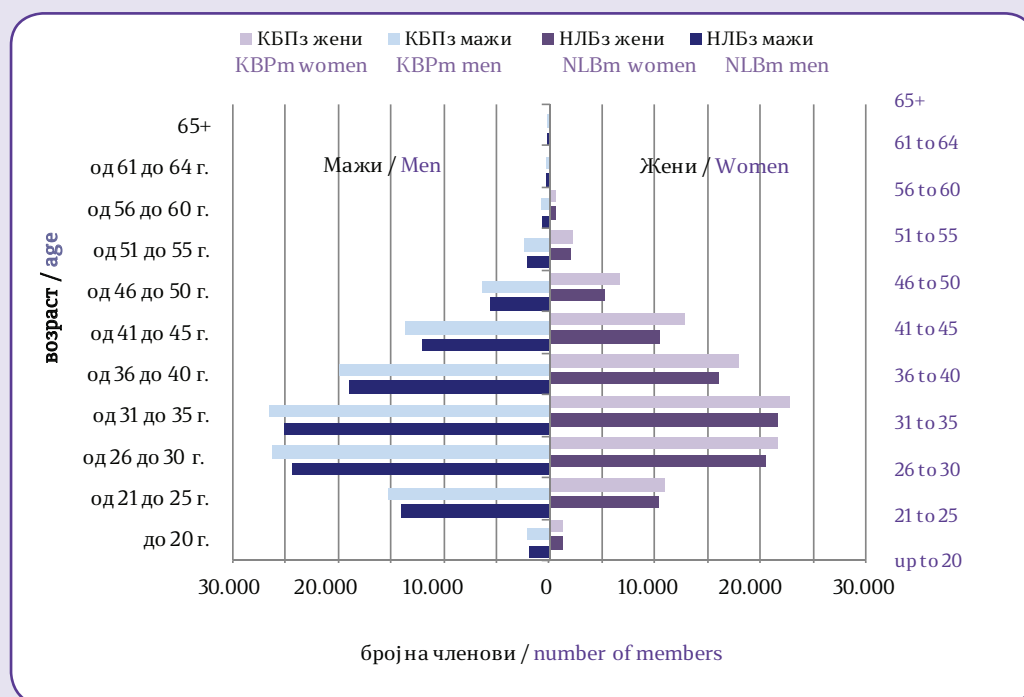
² NLBm stands for the mandatory pension fund Otvoren zadolzitelen penziski fond – „NLB PENZISKI FOND“ Skopje

³ KBPm stands for the mandatory pension fund KB Prv otvoren zadolzitelen penziski fond - Skopje

Табела 2: Старосна и полова структура на членовите на задолжителните пензиски фондови
 Table 2: Structure of the Mandatory Pension Fund Members by Age and Gender

Возраст / Age	НЛБз / NLBm			КБПз / KBPm			Вкупно / Total
	Мажи / Men	Жени / Women	Вкупно / Total	Мажи / Men	Жени / Women	Вкупно / Total	
до 20 години / up to 20	1.948	1.242	3.190	2.086	1.261	3.347	6.537
од 21 до 25 години / 21 to 25	14.034	10.283	24.317	15.331	11.035	26.366	50.683
од 26 до 30 години / 26 to 30	24.344	20.466	44.810	26.232	21.607	47.839	92.649
од 31 до 35 години / 31 to 35	25.129	21.694	46.823	26.651	22.811	49.462	96.285
од 36 до 40 години / 36 to 40	18.906	16.081	34.987	19.916	17.986	37.902	72.889
од 41 до 45 години / 41 to 45	12.065	10.520	22.585	13.754	12.926	26.680	49.265
од 46 до 50 години / 46 to 50	5.588	5.305	10.893	6.369	6.647	13.016	23.909
од 51 до 55 години / 51 to 55	2.071	2.004	4.075	2.397	2.306	4.703	8.778
од 56 до 60 години / 56 to 60	716	594	1.310	818	703	1.521	2.831
од 61 до 64 години / 61 to 64	287	183	470	314	200	514	984
65 и повеќе / 65+	136	93	229	152	97	249	478
Вкупно / Total	105.224	88.465	193.689	114.020	97.579	211.599	405.288

Слика 2: Дистрибуција на членството во задолжителните пензиски фондови според нивниот статус (во проценти)
 Figure 2: Distribution of the Mandatory Pension Fund Membership by their Status (in percents)



Средства во задолжителното капитално финансирано пензиско осигурување (втор столб) и движење на вредноста на сметководствените единици
 Assets in the mandatory fully funded pension insurance (second pillar) and the value of the accounting units

Табела 3: Уплатени придонеси во вториот столб, наплатени надоместоци и висина на нето средствата на задолжителните пензиски фондови

Table 3: Contributions paid to the second pillar, fees charged and value of the mandatory pension fund net assets
 во милиони денари/in milion denars

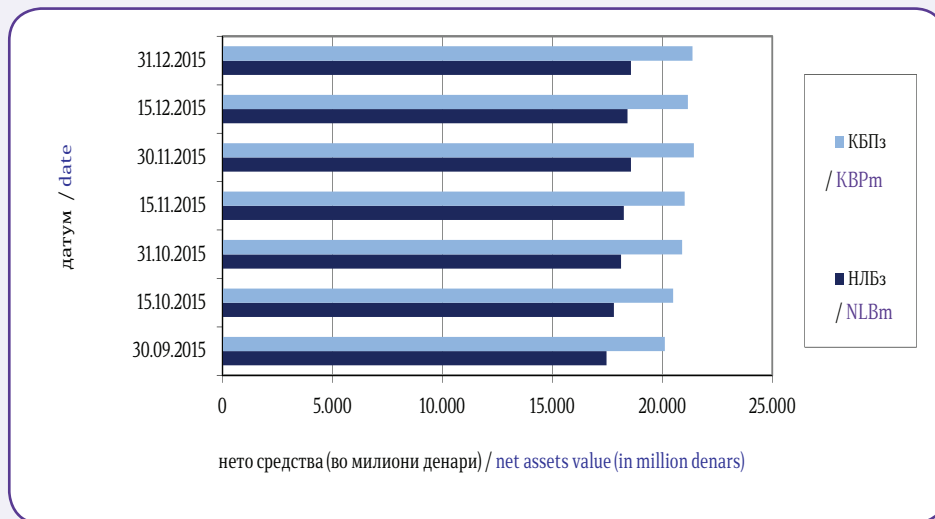
Состојба на / As of	НЛБз / NLBm			КБПз/ KBPm		
	Придонеси / Contributions	Надоместоци / Fees	Нето средства / Net assets	Придонеси / Contributions	Надоместоци / Fees	Нето средства / Net assets
30.09.2015	230,78	14,46	17.466,49	255,83	16,34	20.113,50
31.10.2015	199,97	13,62	18.123,65	223,56	15,48	20.905,44
30.11.2015	212,09	14,24	18.574,38	235,78	16,13	21.435,23
31.12.2015	225,10	14,71	18.578,00	247,91	16,57	21.374,23

* Придонесите и надоместоците се дадени на месечна основа, додека нето средствата се дадени во кумулативен износ

*Contributions and fees are given on a monthly basis, while net assets are given on a cumulative basis.

Слика 3: Вредност на нето средствата на задолжителните пензиски фондови

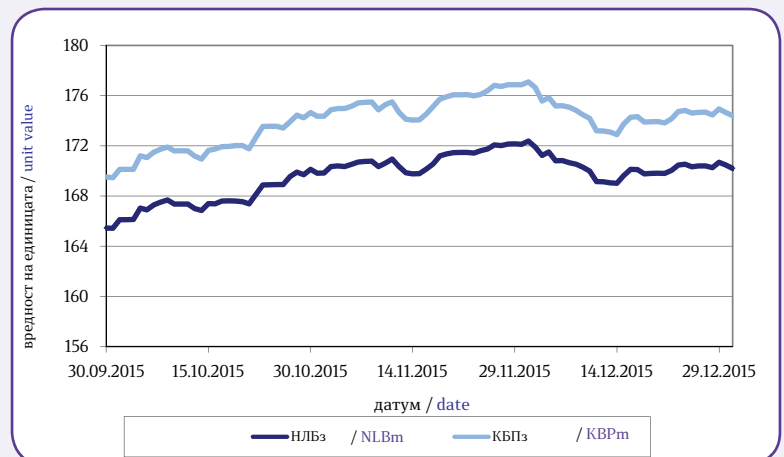
Figure 3: Value of the Mandatory Pension Funds Net assets



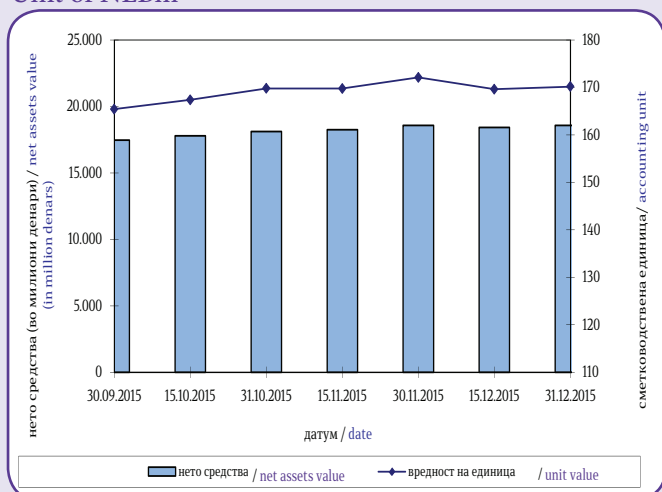
Табела 4: Вредност на сметководствените единици во задолжителните пензиски фондови

Table 4: Value of the Mandatory Pension Funds Accounting Units

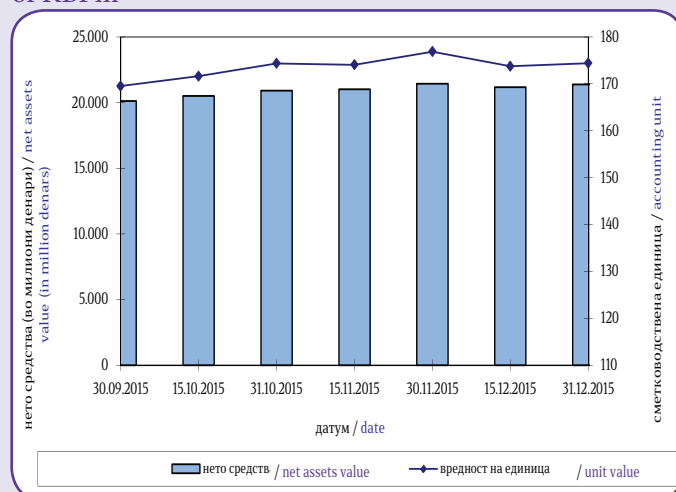
Датум / Date	Вредност на сметковод. единица / Accounting Unit Value	
	НЛБз / NLBm	КБПз/ KBPm
30.09.2015	165,440885	169,510891
15.10.2015	167,390106	171,627632
31.10.2015	169,813868	174,349497
15.11.2015	169,775529	174,056654
30.11.2015	172,125169	176,862757
15.12.2015	169,635456	173,738069
31.12.2015	170,193521	174,392410



Слика 4: Вредност на нето средствата и на сметководствената единица на НЛБз
Figure 4: Value of the Net assets and the Accounting Unit of NLBm



Слика 5: Вредност на нето средствата и на сметководствената единица на КПз
Figure 5: Value of the Net assets and the Accounting Unit of KBPm



Принос на задолжителните пензиски фондови сведен на годишно ниво по периоди
Mandatory Pension Fund Return on annual level by period

Период/ Period	НЛБз / NLBm		КПз / KBPm	
	Номинален / Nominal	Реален / Real	Номинален / Nominal	Реален / Real
31.03.2008 – 31.03.2015	5,90%	4,38%	6,10%	4,59%
30.06.2008 – 30.06.2015	6,69%	5,16%	6,47%	4,95%
30.09.2008 – 30.09.2015	6,63%	5,07%	6,17%	4,62%
31.12.2008 - 31.12.2015	7,87%	6,45%	7,21%	5,80%
Почеток/Start – 31.12.2015	5,46%	3,09%	5,72%	3,35%

Надоместоци кои ги наплаќаат друштвата кои управуваат со задолжителни пензиски фондови
Fees charged by Pension Companies managing Mandatory Pension Funds

Вид на надомест / Type of Fee	НЛБз / NLBm	КПз / KBPm
Надомест од придонес / Fee on contributions	3,25% ⁴	3,25% ⁵
Месечен надомест од вредноста на нето средствата на задолжителниот пензиски фонд / Monthly fee on mandatory pension fund net assets	0,04% ⁶	0,04% ⁷
Надомест за премин / Transfer fee Број на денови/ Number of days: [*] Број на денови ≤ 720/ number of days ≤ 720	15 Евра / 15 Euros	15 Евра / 15 Euros
Број на денови > 720 number of days > 720	не се наплаќа / not charged	не се наплаќа / not charged

^{*}бројот на денови се пресметува од датумот кога членот се стекнал со статус на член во постојниот задолжителен пензиски фонд (или од први во месецот за кој членот стекнал право на придонес во постојниот задолжителен пензиски фонд, во случај на прво членство) до крајниот рок до кој членот треба да достави до Агенција формулар и доказ за платен надомест за премин

⁴ Од јануари 2015 година (претходно беше 3,5%)

⁵ Од јануари 2015 година (претходно беше 3,5%)

⁶ Од јануари 2015 година (претходно беше 0,045%)

⁷ Од јануари 2015 година (претходно беше 0,045%)

^{*}number of days is calculated from the date when the member has acquired a status of member of current mandatory pension fund (or from the first day of the month for which the member has acquired right to contributions in the current mandatory pension fund, in case of first time membership) to the end of the period in which the member has to submit to the Agency form and proof of paid transfer fee.

⁴ Since January 2015 (previously it was 3,5%)

⁵ Since January 2015 (previously it was 3,5%)

⁶ Since January 2015 (previously it was 0,045%)

⁷ Since January 2015 (previously it was 0,045%)

Табела 5: Структура на инвестициите на имотот на задолжителните пензиски фондови
Table 5: Mandatory Pension Funds Total Assets Investment Structure

Вид имот / Type of asset	НЛБз / NLBm		КБПз / KBPm	
	Вредност / Value	Процент / Percent	Вредност / Value	Процент / Percent
Акции од странски издавачи / Shares of foreign issuers	2.168.354.460	11,64%	0	0,00%
Обврзници од странски издавачи / Bonds of foreign issuers	83.028.921	0,45%	0	0,00%
Инвестициски фондови од странски издавачи / Investment funds of foreign issuers	2.583.415.401	13,87%	6.284.945.032	29,31%
Краткорочни хартии од вредност од странски издавачи / Short term securities of foreign issuers	0	0,00%	0	0,00%
Акции од домашни издавачи / Shares of domestic issuers	829.916.223	4,46%	461.522.358	2,15%
Обврзници од домашни издавачи / Bonds of domestic issuers	10.479.512.741	56,27%	13.210.616.752	61,62%
Инвестициски фондови од домашни издавачи / Investment funds of domestic issuers	0	0,00%	0	0,00%
Краткорочни хартии од вредност од домашни издавачи / Short term securities of domestic issuers	293.052.132	1,57%	0	0,00%
Вкупно вложувања во хартии од вредност / Total investment in securities	16.437.279.879	88,25%	19.957.084.141	93,08%
Депозити / Deposits	1.778.409.523	9,55%	1.072.217.664	5,00%
Парични средства / Cash	32.845.491	0,18%	46.834.645	0,22%
Побарувања / Receivables	376.691.099	2,02%	364.070.507	1,70%
Вкупно средства / Total assets	18.625.225.992	100,00%	21.440.206.958	100,00%
Вкупно обврски / Total liabilities	47.222.889	0,25%	65.981.861	0,31%
Нето средства / Net assets	18.578.003.066	99,75%	21.374.225.047	99,69%

Обврзниците од домашни издавачи вклучуваат:

- државна континуирана обврзница
- државна обврзница за денационализација

Bonds of domestic issuers include:

- Government continuous bond
- Government bond for denationalization

Краткорочни хартии од вредност од домашни издавачи вклучуваат:

- државен запис 12-месечен

Short term securities from domestic issuers include:

- 12-month treasury bill

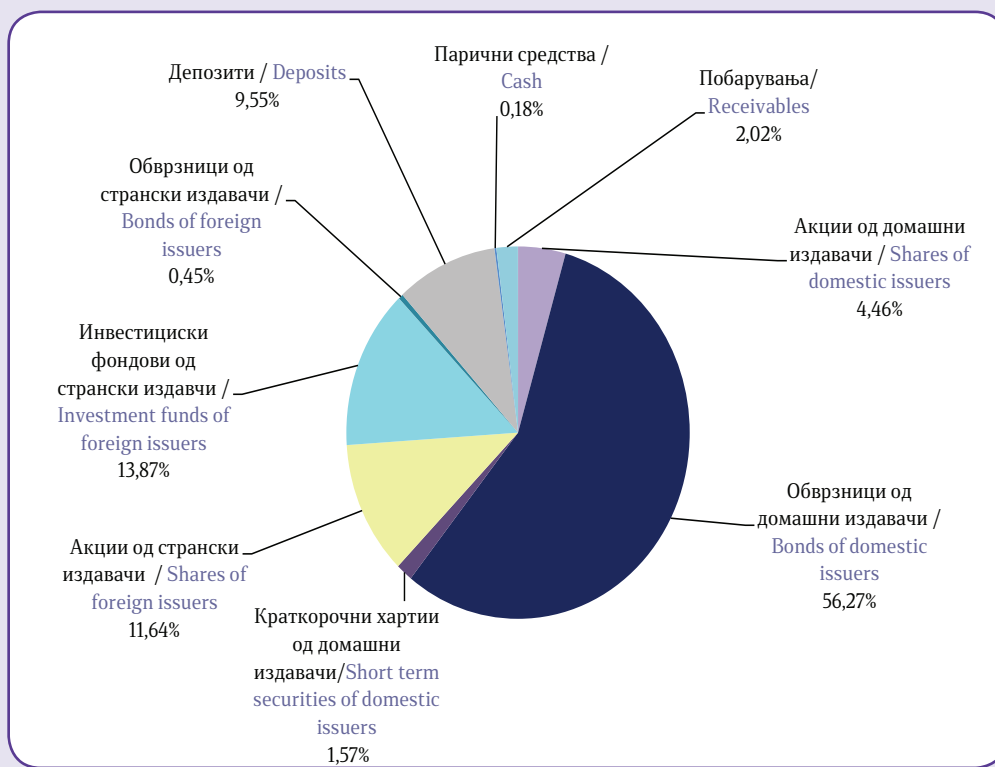
Обврзниците од странски издавачи вклучуваат:

- државна обврзница

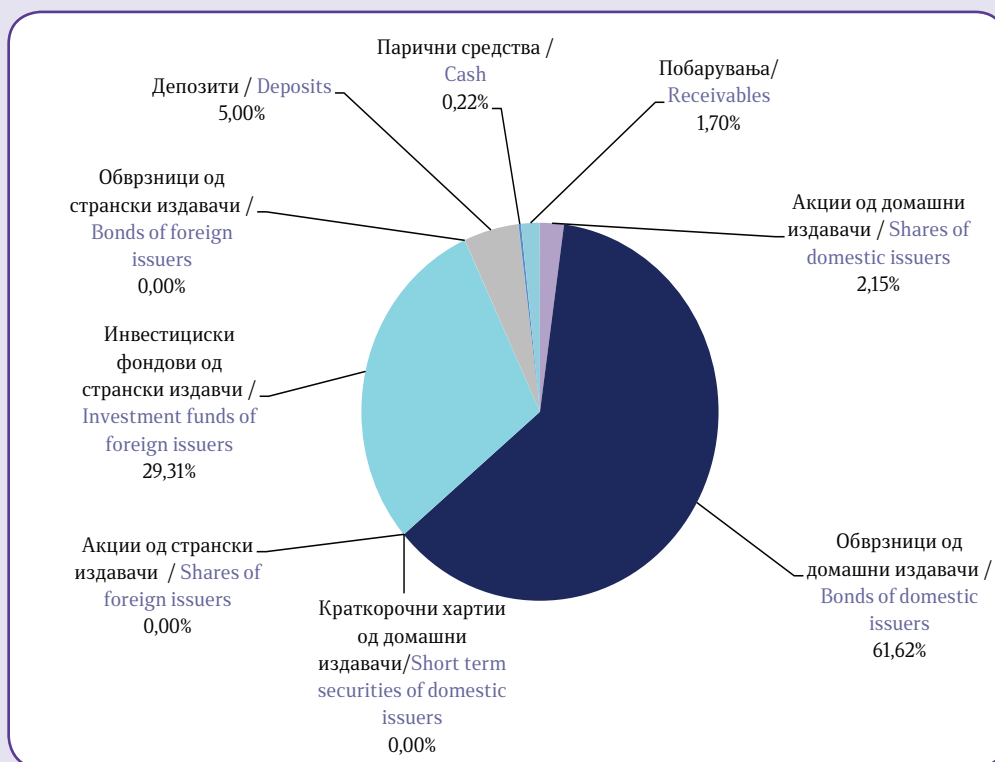
Bonds of foreign issuers include:

- Government bond

Слика 6: Структура на инвестициите на НЛБз (на 31.12.2015)
 Figure 6: Structure of Investment of NLBm (as of 31.12.2015)



Слика 7: Структура на инвестициите на КБПз (на 31.12.2015)
 Figure 7: Structure of Investment of KBPm (as of 31.12.2015)



II Податоци за доброволните пензиски фондови⁸

II Voluntary Pension Funds Data⁸

Членство во доброволните пензиски фондови

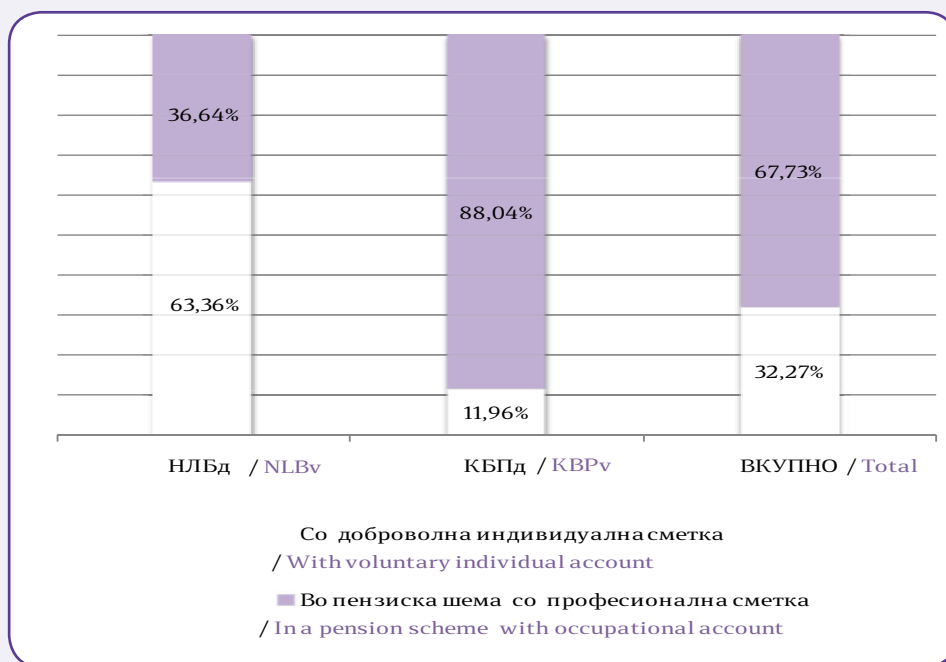
Voluntary Pension Fund Membership

Табела 6: Дистрибуција на членството во доброволните пензиски фондови според начинот на членство
Table 6: Distribution of the Voluntary Pension Fund Membership by membership type

Доброволен пензиски фонд / Voluntary pension fund	Со доброволна индивидуална сметка / With voluntary individual account	Во пензиска шема со професионална сметка / In a pension scheme with occupational account	Вкупно / Total
30.09.2015			
НЛБд / NLBv ^{9 10}	5.258	3.007	8.265
КБПд / KBPv ^{11 12}	1.536	11.383	12.919
ВКУПНО / TOTAL	6.794	14.390	21.184
31.12.2015			
НЛБд / NLBv	5.443	3.148	8.591
КБПд / KBPv	1.573	11.580	13.153
ВКУПНО / TOTAL	7.016	14.728	21.744

Слика 8: Дистрибуција на членството во доброволните пензиски фондови според начинот на членство (во проценти)

Figure 8: Distribution of the Voluntary Pension Fund Membership by membership type (in percents)



⁸ Извор за податоците за вредноста на нето средствата, сметководствената единица и структурата на инвестициите на доброволните пензиски фондови се пензиските друштва

⁹ Кратенката НЛБд се користи за Отворен доброволен пензиски фонд – „НЛБ ПЕНЗИЈА ПЛУС“ Скопје

¹⁰ Зачленувањето и плаќањето на придонеси во НЛБд започна на 15 јули 2009 година

¹¹ Кратенката КБПд се користи за КБ Прв отворен доброволен пензиски фонд - Скопје

¹² Зачленувањето и плаќањето на придонеси во КБПд започна на 21 декември 2009 година

⁸ Source for data of net asset value, accounting unit and structure of investment of voluntary pension funds are pension companies

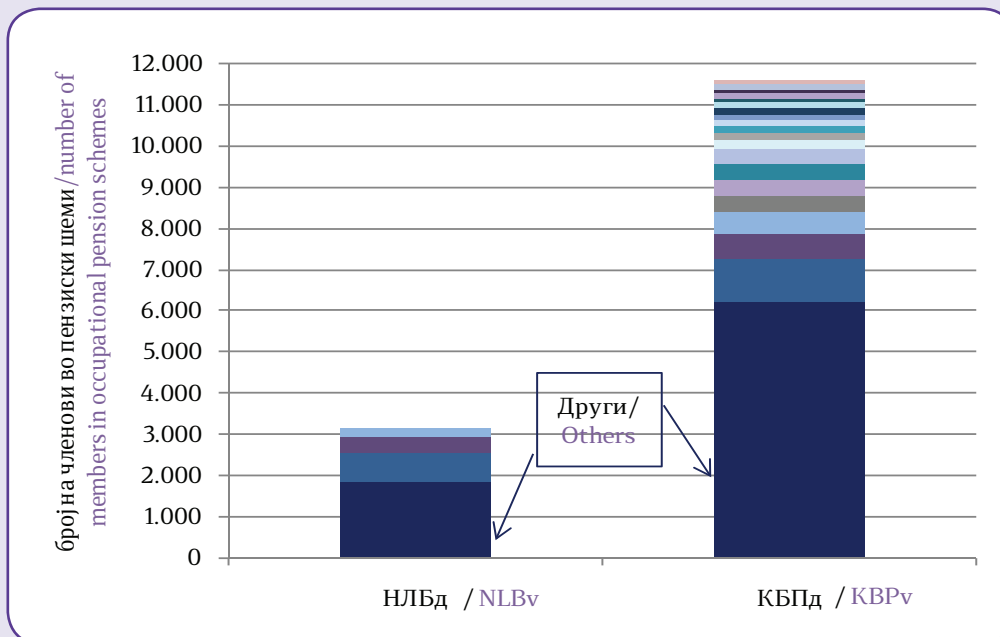
⁹ NLBv stands for the voluntary pension fund Otvoren dobrovolen pensiski fond – „NLB PENZIJA PLUS“ Skopje

¹⁰ Membership and payment of voluntary contributions in NLBv started on 15 July 2009

¹¹ KBPv stands for the voluntary pension fund KB Prv otvoren dobrovolen pensiski fond - Skopje

¹² Membership and payment of voluntary contributions in KBPv started on 21 December 2009

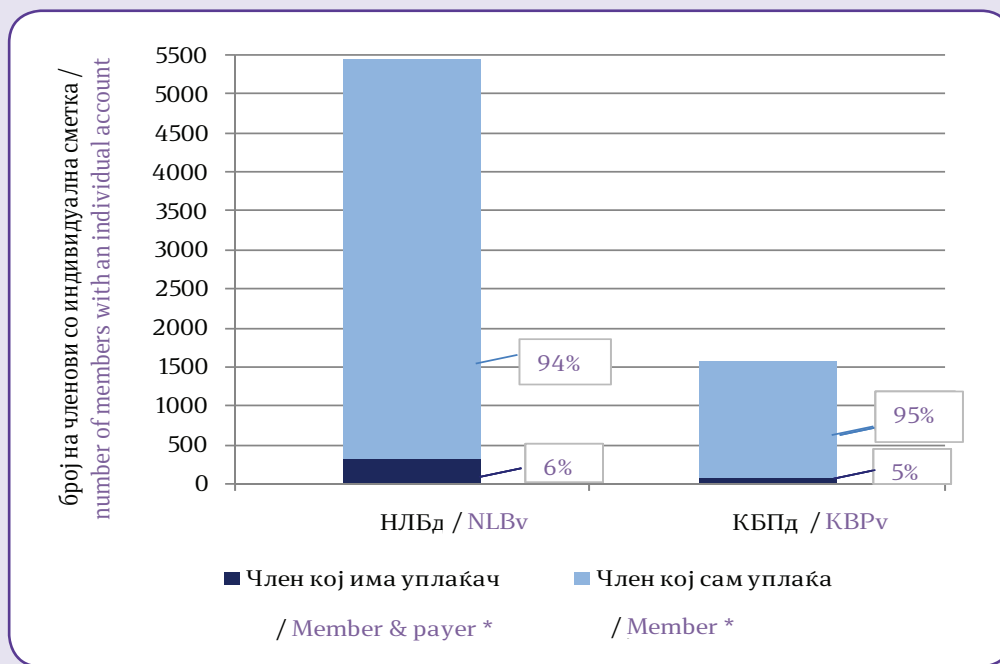
Слика 9: Дистрибуција на членството по професионални пензиски шеми*
 Figure 9: Distribution of Membership by occupational pension scheme*



*Професионалните пензиски шеми со помалку од 100 членови се прикажани во “Други”

*Occupational pension schemes with less than 100 members are presented under „Other“

Слика 10: Членови со индивидуални сметки со уплаќач и без уплаќач
 Figure 10: Members with an individual account whose contributions are paid by third party and members with an individual account who pay for own contributions

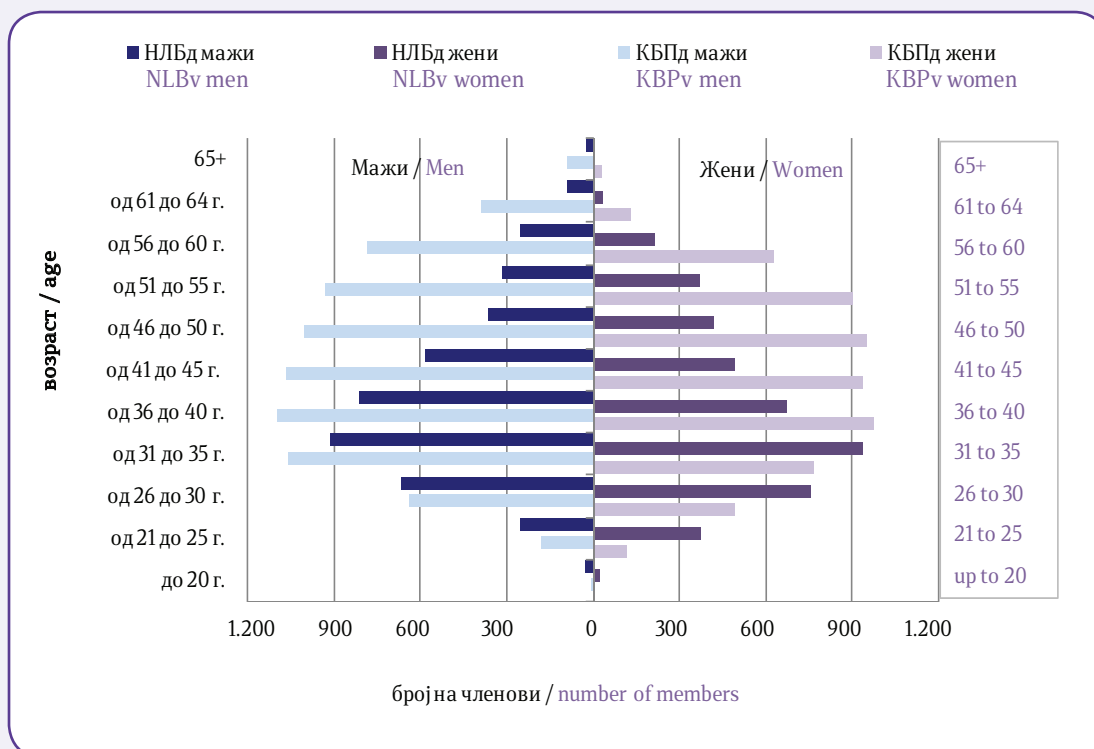


*Member & payer stands for member whose contributions are paid by third party
 **Member stands for member who pays for own contributions

Табела 7: Старосна и полова структура на членовите на доброволните пензиски фондови
 Table 7: Structure of the Voluntary Pension Fund Members by Age and Gender

Возраст / Age	НЛБд / NLBv			КБПд / KBPv			Вкупно / Total
	Мажи / Men	Жени / Women	Вкупно / Total	Мажи / Men	Жени / Women	Вкупно / Total	
до 20 години / up to 20	31	20	51	5	2	7	58
од 21 до 25 години / 21 to 25	252	374	626	182	119	301	927
од 26 до 30 години / 26 to 30	668	755	1.423	640	494	1.134	2.557
од 31 до 35 години / 31 to 35	914	935	1.849	1.057	768	1.825	3.674
од 36 до 40 години / 36 to 40	811	672	1.483	1.097	970	2.067	3.550
од 41 до 45 години / 41 to 45	583	494	1.077	1.061	932	1.993	3.070
од 46 до 50 години / 46 to 50	366	416	782	1.001	951	1.952	2.734
од 51 до 55 години / 51 to 55	312	369	681	932	899	1.831	2.512
од 56 до 60 години / 56 to 60	253	214	467	786	628	1.414	1.881
од 61 до 64 години / 61 to 64	93	34	127	384	130	514	641
65 и повеќе / 65+	22	3	25	88	27	115	140
Вкупно / Total	4.305	4.286	8.591	7.233	5.920	13.153	21.744

Слика 11: Старосна структура на членовите на доброволните пензиски фондови
 Figure 11: Age Structure of the Voluntary Pension Fund Membership



Средства во доброволното капитално финансирано пензиско осигурување (трет столб) и движење на вредноста на сметководствените единици Assets in the voluntary fully funded pension insurance (third pillar) and the value of the accounting units

Табела 8: Уплатени придонеси во третиот столб, наплатени надоместоци и висина на нето средствата на доброволните пензиски фондови

Table 8: Contributions paid to third pillar, fees charged and value of the voluntary pension fund net assets

Состојба на / As of	НЛБд / NLBv			КБПд / KBPv		
	Придонеси / Contributions	Надоместоци / Fees	Нето средства / Net assets	Придонеси / Contributions	Надоместоци / Fees	Нето средства / Net assets
30.09.2015	6,85	0,47	292,53	7,20	0,44	339,66
31.10.2015	6,69	0,48	306,18	9,29	0,50	358,23
31.11.2015	8,22	0,53	317,59	11,20	0,57	374,32
31.12.2015	23,92	0,91	338,15	29,56	1,02	397,85

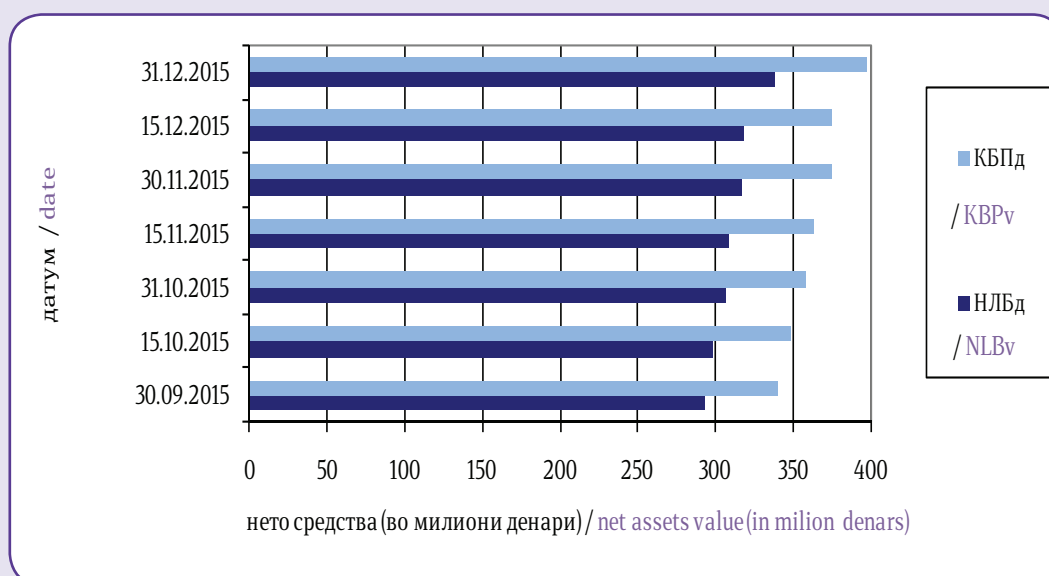
во милиони денари/in milion denars

* Придонесите и надоместоците се дадени на месечна основа, додека нето средствата се дадени во кумулативен износ

*Contributions and fees are given on a monthly basis, while net assets are given on a cumulative basis.

Слика 12: Вредност на нето средствата на доброволните пензиски фондови

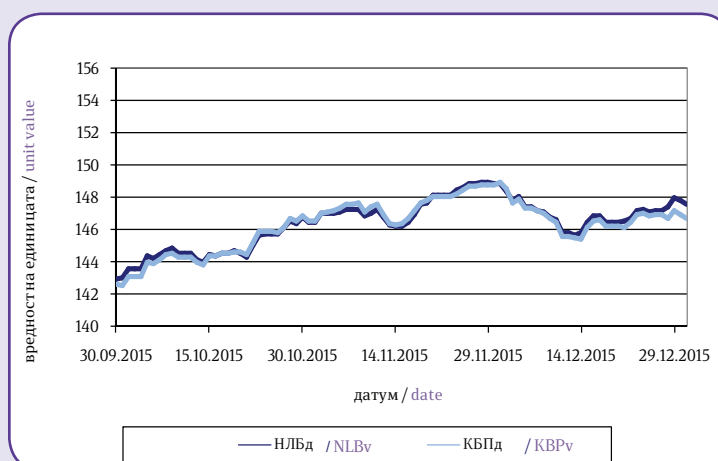
Figure 12: Value of the Voluntary Pension Funds Net assets



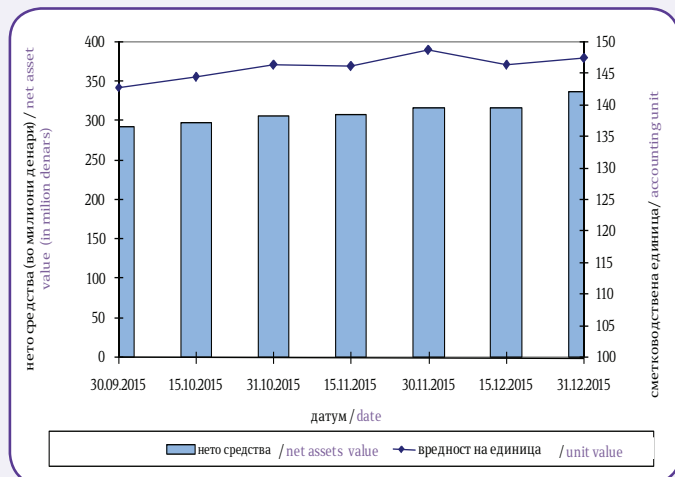
Табела 9: Вредност на сметководствените единици во доброволните пензиски фондови

Table 9: Value of the Voluntary Pension Funds Accounting Units

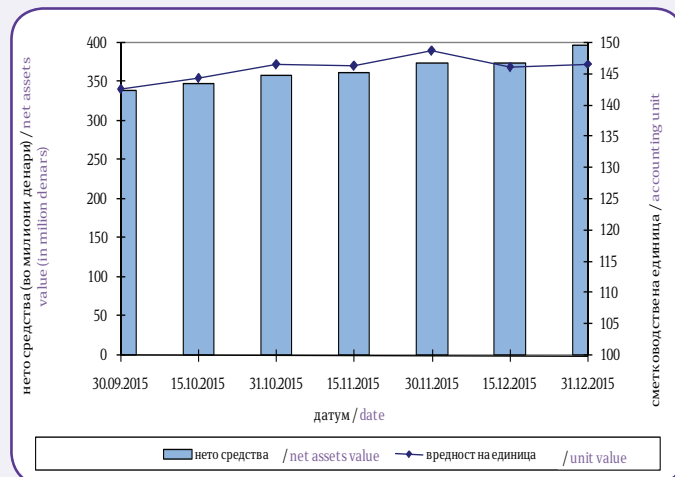
Датум / Date	Вредност на сметковод. единица / Accounting Unit Value	
	НЛБд /NLBv	КБПд/ KBPv
30.09.2015	142,944063	142,585810
15.10.2015	144,494330	144,357000
31.10.2015	146,452901	146,562900
15.11.2015	146,202095	146,339789
30.11.2015	148,854344	148,756612
15.12.2015	146,428987	146,115437
31.12.2015	147,535595	146,709341



Слика 13: Вредност на нето средствата и на сметководствената единица на НЛБд
Figure 13: Value of the Net assets and the Accounting Unit of NLBv



Слика 14: Вредност на нето средствата и на сметководствената единица на КБПд
Figure 14: Value of the Net assets and the Accounting Unit of KBPv



Принос на доброволните пензиски фондови сведен на годишно ниво по периоди
Voluntary Pension Fund Return on annual level by period

Период / Period	НЛБд / NLBv		КБПд / KBPv	
	Номинален / Nominal	Реален / Real	Номинален / Nominal	Реален / Real
31.12.2009 – 31.03.2015	7,05%	4,84%	7,52%	5,30%
31.12.2009 - 30.06.2015	6,43%	4,17%	6,99%	4,72%
31.12.2009 - 30.09.2015	5,85%	3,88%	6,33%	4,35%
31.12.2009 - 31.12.2015	6,16%	4,25%	6,56%	4,64%
Почеток / Start – 31.12.2015	6,21%	4,37%	6,56%	4,64%

Приносот се пресметува на годишна основа за претходните 84 месеци. По исклучок, доколку фондот постои пократко од 84 месеци, но подолго од 12 месеци, приносот се пресметува на крајот на кварталот, за период од првиот јуни односно декември по основањето на фондот до крајот на кварталот кога се прави пресметката.

Voluntary Pension Fund Return is calculated on an annual basis for the previous 84 months. If the Pension Fund is operating less than 84 months, but longer than 12 months, the Voluntary Pension Fund Return is calculated at the end of the quarter, for the period since the first June or December after the start of operation of pension fund to the end of the calculation quarter.

Надоместоци кои ги наплаќаат друштвата кои управуваат со доброволни пензиски фондови
Fees charged by Pension Companies managing Voluntary Pension Funds

Вид на надомест / Type of Fee	НЛБд / NLBv	КБПд / KBPv
Надомест од придонес / Fee on contributions ¹³	3,80% ¹⁴	2,90% ¹⁵
Месечен надомест од вредноста на нето средствата на доброволниот пензиски фонд / Monthly fee on voluntary pension fund net assets	0,10% ¹⁶	0,075% ¹⁷
Надомест за премин / Transfer fee Број на денови / Number of days:*	10 Евра / 10 Euros	10 Евра / 10 Euros
Број на денови ≤ 360 / number of days ≤ 360		
Број на денови > 360 / number of days > 360	не се наплаќа / not charged	не се наплаќа / not charged

*бројот на денови се пресметува од датумот кога членот се стекнал со статус на член во постојниот доброволен пензиски фонд до датумот на потпишување на договорот за членство во идниот доброволен пензиски фонд

*number of days is calculated from the date when the member has acquired a status of member of current voluntary pension fund to the membership contract date in the future voluntary pension fund

¹³ За членови кои се учесници во професионална пензиска шема друштвото може да определи друг износ на овој надомест
¹⁴ Од 1 март 2011 година (претходно беше 5,25%)
¹⁵ Од 1 јуни 2013 година (претходно беше 4,00%)
¹⁶ Од 1 март 2011 година (претходно беше 0,15%)
¹⁷ Од 1 јануари 2011 година (претходно беше 0,15%)

¹³ For members of pension schemes Pension Company may set different level of this fee
¹⁴ Since 1 March 2011 (previously it was 5,25%)
¹⁵ Since 1 June 2013 (previously it was 4,00%)
¹⁶ Since 1 March 2011 (previously it was 0,15%)
¹⁷ Since 1 January 2011 (previously it was 0,15%)

Табела 10: Структура на инвестициите на имотот на доброволните пензиски фондови
 Table 10: Voluntary Pension Funds Total Assets Investment Structure

Вид имот / Type of asset	НЛБд / NLBv		КБПд / KBPv	
	Вредност / Value	Процент / Percent	Вредност / Value	Процент / Percent
Акции од странски издавачи / Shares of foreign issuers	39.028.054	11,53%	0	0,00%
Обврзници од странски издавачи / Bonds of foreign issuers	0	0,00%	0	0,00%
Инвестициски фондови од странски издавачи / Investment funds of foreign issuers	51.969.738	15,35%	114.488.601	28,74%
Краткорочни хартии од вредност од странски издавачи / Short term securities of foreign issuers	0	0,00%	0	0,00%
Акции од домашни издавачи / Shares of domestic issuers	48.792.622	14,41%	22.656.671	5,69%
Обврзници од домашни издавачи / Bonds of domestic issuers	153.138.248	45,24%	204.994.721	51,46%
Инвестициски фондови од домашни издавачи / Investment funds of domestic issuers	0	0,00%	0	0,00%
Краткорочни хартии од вредност од домашни издавачи / Short term securities of domestic issuers	0	0,00%	0	0,00%
Вкупно вложувања во хартии од вредност / Total investment in securities	292.928.661	86,53%	342.139.993	85,88%
Депозити / Deposits	43.781.752	12,93%	48.209.261	12,10%
Парични средства / Cash	1.822.608	0,54%	7.948.405	2,00%
Побарувања / Receivables	5.824	0,00%	97.742	0,02%
Вкупно средства / Total assets	338.538.845	100,00%	398.395.401	100,00%
Вкупно обврски / Total liabilities	386.021	0,11%	542.864	0,14%
Нето средства / Net assets	338.152.823	99,89%	397.852.538	99,86%

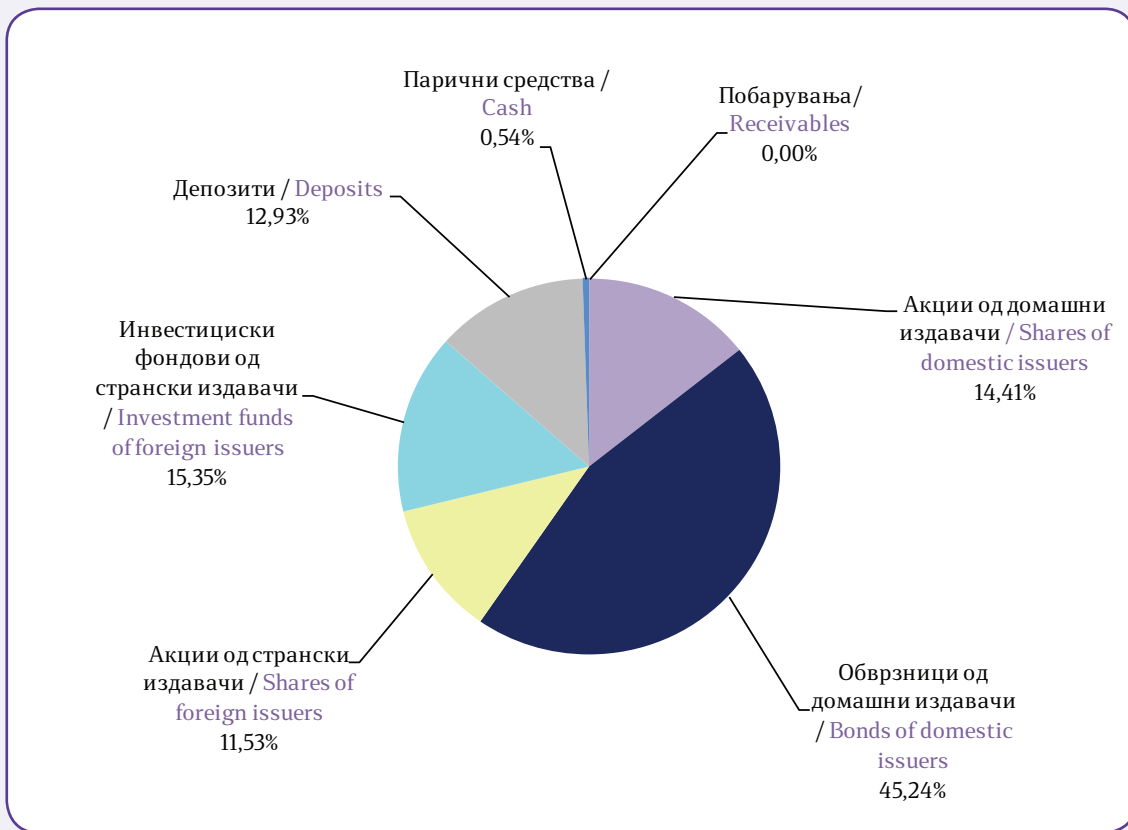
Обврзниците од домашни издавачи вклучуваат:

- државна континуирана обврзница
- државна обврзница за денационализација

Bonds of domestic issuers include:

- Government continuous bond
- Government bond for denationalization

Слика 15: Структура на инвестициите на НЛБд (на 31.12.2015)
 Figure 15: Structure of Investment of NLBv (as of 31.12.2015)



Слика 16: Структура на инвестициите на КБПд (на 31.12.2015)
 Figure 16: Structure of Investment of KBPv (as of 31.12.2015)

