




Република Македонија

Republic of Macedonia


*Квартален статистички извештај бр.43
30 септември 2016 г.*

*Quarterly Statistical Report No. 43
September 30, 2016*



Агенција за супервизија на капитално финансирано пензиско осигурување (МАПАС)

Agency for Supervision of Fully Funded Pension Insurance (MAPAS)



Пензиски друштва; задолжителни и доброволни пензиски фондови

Во рамките на капитално финансираното пензиско осигурување, постојат две пензиски друштва. Двете друштва управуваат со по еден задолжителен и по еден доброволен пензиски фонд. Двете пензиски друштва се:

1. Акционерско друштво за управување со задолжителни и доброволни пензиски фондови “НЛБ НОВ ПЕНЗИСКИ ФОНД” Скопје, кое управува со

Отворен задолжителен пензиски фонд - “НЛБ ПЕНЗИСКИ ФОНД” Скопје и

Отворен доброволен пензиски фонд – “НЛБ ПЕНЗИЈА ПЛУС” Скопје

Акционери на Акционерско друштво за управување со задолжителни и доброволни пензиски фондови “НЛБ НОВ ПЕНЗИСКИ ФОНД” Скопје се Нова Љубљанска банка ДД Љубљана, Република Словенија, која во главнината на друштвото учествува со 51%, и НЛБ Тутунска банка АД Скопје, Република Македонија, која во главнината на друштвото учествува со 49%.

и

2. КБ ПРВО друштво за управување со задолжителни и доброволни пензиски фондови АД Скопје, кое управува со

КБ ПРВ отворен задолжителен пензиски фонд – Скопје и

КБ ПРВ отворен доброволен пензиски фонд – Скопје

Акционери на КБ Прво друштво за управување со пензиски фондови АД Скопје се Скупина Прва заваровалниски холдинг ДД Љубљана, Република Словенија, која во главнината на друштвото учествува со 51% и Комерцијална банка АД Скопје, Република Македонија, која во главнината на друштвото учествува со 49%.

Pension Companies; Mandatory and Voluntary Pension Funds

The fully funded pension insurance includes two pension companies. Both companies manage one mandatory pension fund and one voluntary pension fund. The two pension companies are the following:

1. Akcionersko drustvo za upravuvanje so zadolzitelni i dobrovolni penziski fondovi “NLB NOV PENZISKI FOND” Skopje, which manages

Otvoren zadolzitelen penziski fond – “NLB PENZISKI FOND” Skopje and

Otvoren dobrovolen penziski fond – “NLB PENZIJA PLUS” Skopje

Shareholders of Akcionersko drustvo za upravuvanje so zadolzitelni i dobrovolni penziski fondovi “NLB NOV PENZISKI FOND” Skopje are Nova Ljubljanska Banka DD, Ljubljana, Republic of Slovenia, which represents a portion of 51% of the Pension Company equity and NLB Tutunska Banka AD, Skopje, Republic of Macedonia, which represents 49% of the Pension Company equity.

and

2. KB PRVO drustvo za upravuvanje so zadolzitelni i dobrovolni penziski fondovi AD Skopje, which manages

KB PRV otvoren zadolzitelen penziski fond – Skopje and

KB PRV otvoren dobrovolen penziski fond - Skopje

Shareholders of KB Prvo drustvo za upravuvanje so penziski fondovi AD Skopje are Skupina Prva zavarovalniski holding DD, Ljubljana, Republic of Slovenia, which represents 51% of the Pension Company equity and Komercijalna Banka AD, Skopje, Republic of Macedonia, which represents 49% of the Pension Company equity.

I Податоци за задолжителните пензиски фондови¹

I Mandatory pension funds data¹

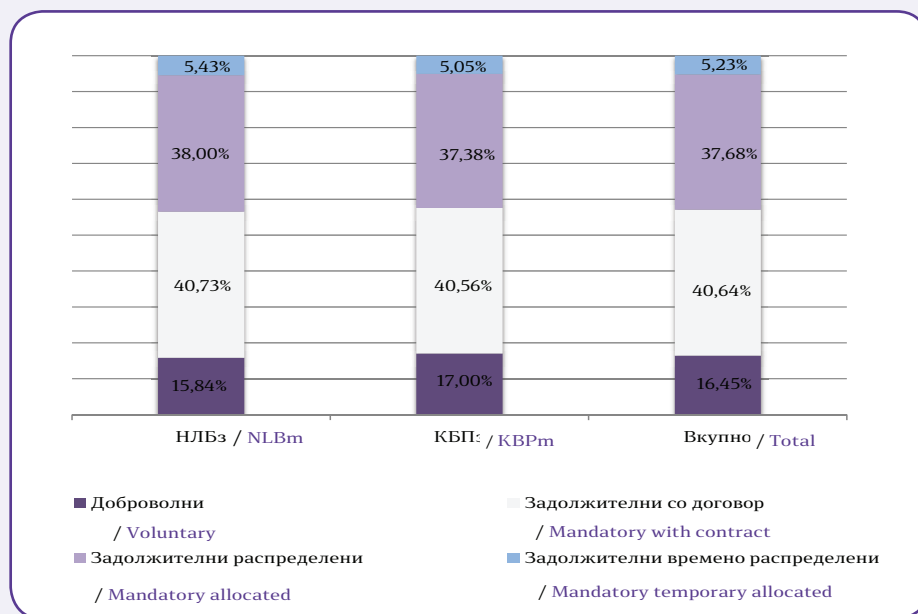
Табела 1: Дистрибуција на членството во задолжителните пензиските фондови според нивниот статус
Table 1: Distribution of the Mandatory Pension Fund Membership by their Status

Задолжителен пензиски фонд / Mandatory Pension Fund	Доброволни / Voluntary	Задолжителни / Mandatory				Вкупно / Total
		Со договор / With contract	Распределени / Allocated	Времено распределени* / Temporary allocated **	Вкупно / Total	
30.06.2016						
НЛБз / NLBm ²	31.859	81.791	73.357	10.202	165.350	197.209
КБПз / KBPm ³	37.314	88.636	78.708	10.556	177.900	215.214
ВКУПНО / TOTAL	69.173	170.427	152.065	20.758	343.250	412.423
30.09.2016						
НЛБз / NLBm	31.842	81.889	76.402	10.912	169.203	201.045
КБПз / KBPm	37.296	88.972	81.995	11.073	182.040	219.336
ВКУПНО / TOTAL	69.138	170.861	158.397	21.985	351.243	420.381

*Осигурениците кои задолжително членуваат во вториот столб веднаш по вработувањето, времено се распредуваат од страна на МАПАС во задолжителен пензиски фонд по случаен избор, со цел да се обезбеди оплодување на нивните средства од самиот почеток на членството во задолжителен пензиски фонд. Овие осигуреници имаат рок од 3 месеци да одберат во кој задолжителен пензиски фонд ќе членуваат. Доколу по истекот на тој рок, не одлучат во кој задолжителен пензиски фонд ќе членуваат, тогаш остануваат членови во задолжителниот пензиски фонд во кој биле времено распределени

** The insured persons, who are mandatory members of the second pillar, have been temporarily allocated by MAPAS to a Mandatory Pension Fund by a random choice immediately after their employment, to ensure that their assets will be invested from the starting day of their Mandatory Pension Fund membership. These persons have the right to choose a Mandatory Pension Fund to which they will approach within a 3-month period. In case they do not make the choice by their own by the end of that period, they will remain members of the mandatory pension fund to which they were temporarily allocated

Слика 1: Дистрибуција на членството во задолжителните пензиски фондови според нивниот статус (во проценти)
Figure 1: Distribution of the Mandatory Pension Fund Membership by their Status (in percents)



¹ Извор за податоците за вредноста на нето средствата, сметководствената единица и структурата на инвестициите на задолжителните пензиски фондови се пензиските друштва

² Кратенката НЛБз се користи за Отворен задолжителен пензиски фонд – „НЛБ ПЕНЗИСКИ ФОНД“ Скопје

³ Кратенката КБПз се користи за КБ Прв отворен задолжителен пензиски фонд – Скопје

¹ Source for data of net asset value, accounting unit and structure of investment of mandatory pension funds are pension companies

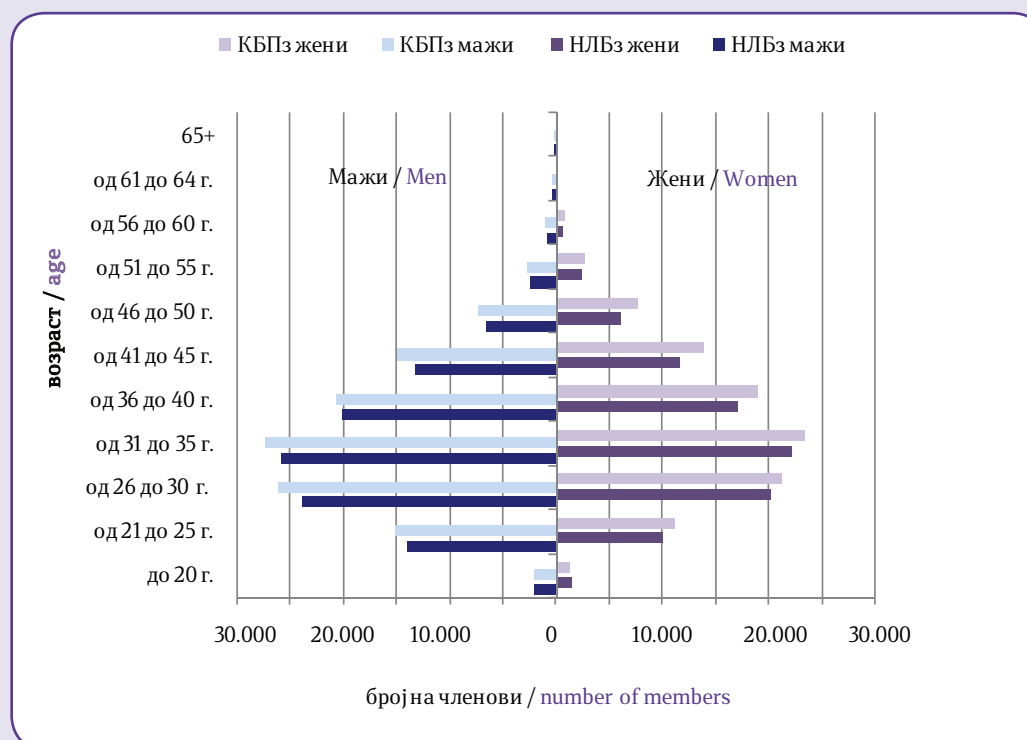
² NLBm stands for the mandatory pension fund Otvoren zadolzitelen penziski fond – „NLB PENZISKI FOND“ Skopje

³ KBPm stands for the mandatory pension fund KB Prv otvoren zadolzitelen penziski fond - Skopje

Табела 2: Старосна и полева структура на членовите на задолжителните пензиски фондови
 Table 2: Structure of the Mandatory Pension Fund Members by Age and Gender

Возраст / Age	НЛБз / NLBm			КБПз/ KBPm			Вкупно / Total
	Мажи / Men	Жени / Women	Вкупно / Total	Мажи / Men	Жени / Women	Вкупно / Total	
до 20 години / up to 20	2.049	1.353	3.402	2.140	1.343	3.483	6.885
од 21 до 25 години / 21 to 25	13.978	10.095	24.073	15.149	11.096	26.245	50.318
од 26 до 30 години / 26 to 30	23.961	20.149	44.110	26.134	21.121	47.255	91.365
од 31 до 35 години / 31 to 35	25.726	22.197	47.923	27.373	23.323	50.696	98.619
од 36 до 40 години / 36 to 40	20.048	17.062	37.110	20.773	18.903	39.676	76.786
од 41 до 45 години / 41 to 45	13.182	11.553	24.735	14.974	13.877	28.851	53.586
од 46 до 50 години / 46 to 50	6.557	6.036	12.593	7.386	7.583	14.969	27.562
од 51 до 55 години / 51 to 55	2.418	2.357	4.775	2.787	2.779	5.566	10.341
од 56 до 60 години / 56 to 60	846	710	1.556	962	800	1.762	3.318
од 61 до 64 години / 61 to 64	307	192	499	331	224	555	1.054
65 и повеќе / 65+	157	112	269	160	118	278	547
Вкупно / Total	109.229	91.816	201.045	118.169	101.167	219.336	420.381

Слика 2: Дистрибуција на членството во задолжителните пензиски фондови според нивниот статус (во проценти)
 Figure 2: Distribution of the Mandatory Pension Fund Membership by their Status (in percents)



Средства во задолжителното капитално финансирано пензиско осигурување (втор столб) и движење на вредноста на сметководствените единици
 Assets in the mandatory fully funded pension insurance (second pillar) and the value of the accounting units

Табела 3: Уплатени придонеси во вториот столб, наплатени надоместоци и висина на нето средствата на задолжителните пензиски фондови

Table 3: Contributions paid to the second pillar, fees charged and value of the mandatory pension fund net assets

во милиони денари/in million denars

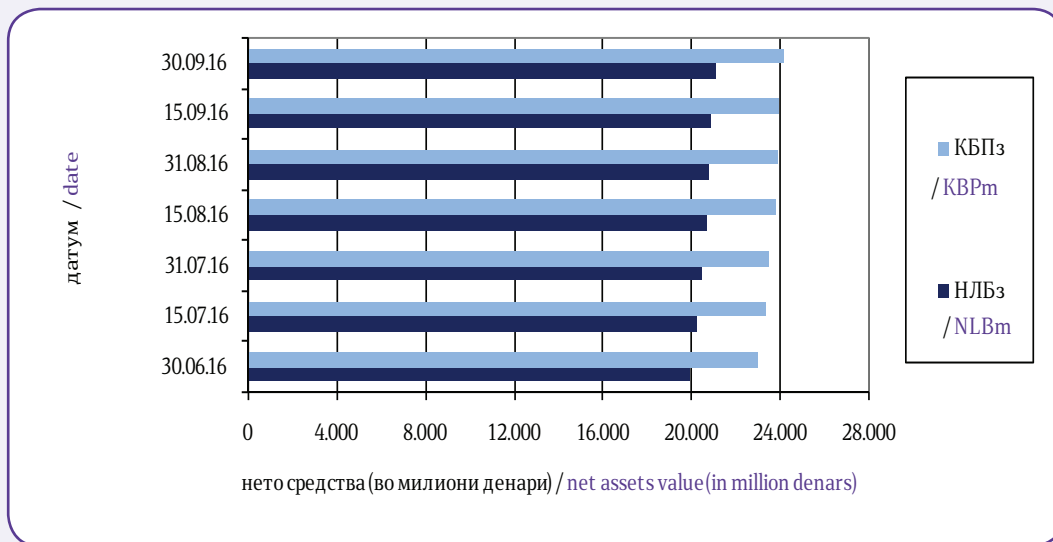
Состојба на / As of	НЛБз / NLBm			КБПз/ KBPm		
	Придонеси / Contributions	Надоместоци / Fees	Нето средства / Net assets	Придонеси / Contributions	Надоместоци / Fees	Нето средства / Net assets
30.06.2016	226,08	14,70	19.949,64	251,61	16,66	22.958,19
31.07.2016	221,17	14,71	20.410,18	245,45	16,66	23.497,12
31.08.2016	238,31	15,39	20.740,03	262,54	17,35	23.843,42
30.09.2016	226,52	15,15	21.018,54	252,09	17,16	24.151,13

* Придонесите и надоместоците се дадени на месечна основа, додека нето средствата се дадени во кумулативен износ

*Contributions and fees are given on a monthly basis, while net assets are given on a cumulative basis.

Слика 3: Вредност на нето средствата на задолжителните пензиски фондови

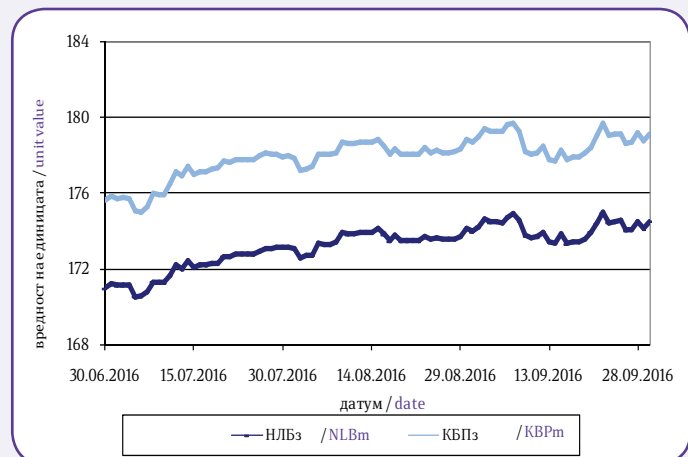
Figure 3: Value of the Mandatory Pension Funds Net assets



Табела 4: Вредност на сметководствените единици во задолжителните пензиски фондови

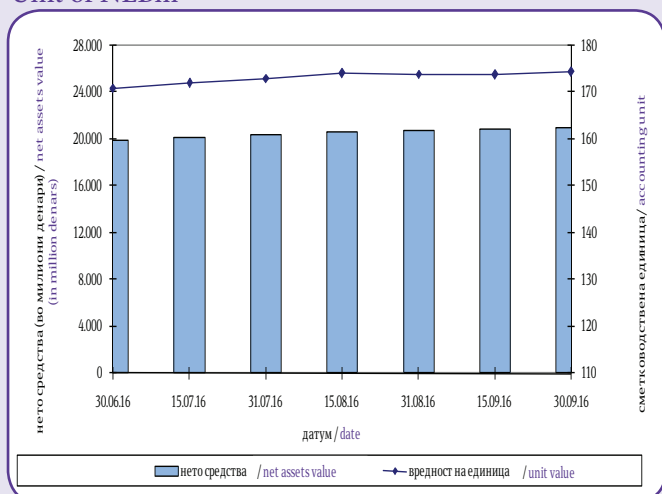
Table 4: Value of the Mandatory Pension Funds Accounting Units

Датум / Date	Вредност на сметковод. единица / Accounting Unit Value	
	НЛБз / NLBm	КБПз / KBPm
30.06.2016	170,979651	175,630271
15.07.2016	172,072796	176,981233
31.07.2016	173,107997	177,932629
15.08.2016	174,092733	178,821558
31.08.2016	173,966729	178,639304
15.09.2016	173,831177	178,226242
30.09.2016	174,473373	179,119684



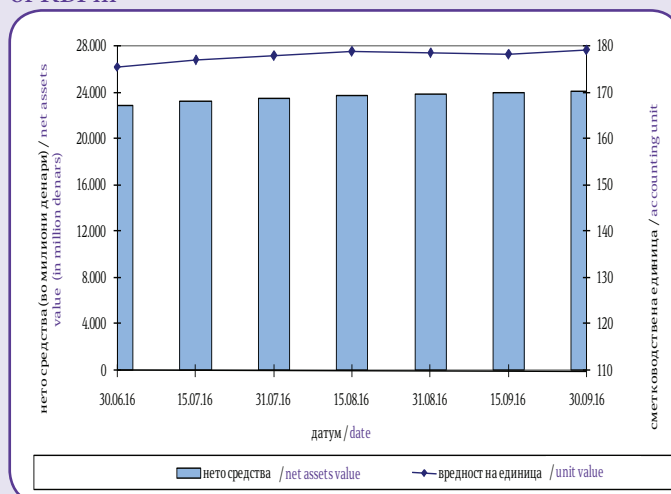
Слика 4: Вредност на нето средствата и на сметководствената единица на НЛБз

Figure 4: Value of the Net assets and the Accounting Unit of NLBm



Слика 5: Вредност на нето средствата и на сметководствената единица на КПз

Figure 5: Value of the Net assets and the Accounting Unit of KBPm



Принос на задолжителните пензиски фондови сведен на годишно ниво по периоди
Mandatory Pension Fund Return on annual level by period

Период / Period	НЛБз / NLBm		КПз / KBPm	
	Номинален / Nominal	Реален / Real	Номинален / Nominal	Реален / Real
31.03.2009 - 31.03.2016	7,68%	6,22%	7,05%	5,60%
30.06.2009 - 30.06.2016	7,29%	5,62%	6,76%	5,10%
30.09.2009 - 30.09.2016	6,21%	4,44%	6,69%	4,92%
Почеток / Start - 30.09.2016	5,31%	3,11%	5,57%	3,36%

Надоместоци кои ги наплаќаат друштвата кои управуваат со задолжителни пензиски фондови
Fees charged by Pension Companies managing Mandatory Pension Funds

Вид на надомест / Type of Fee	НЛБз / NLBm	КПз / KBPm
Надомест од придонес / Fee on contributions	3,00% ⁴	3,00% ⁵
Месечен надомест од вредноста на нето средствата на задолжителниот пензиски фонд / Monthly fee on mandatory pension fund net assets	0,04% ⁶	0,04% ⁷
Надомест за премин / Transfer fee Број на денови / Number of days: [*] Број на денови ≤ 720 / number of days ≤ 720	15 Евра / 15 Euros	15 Евра / 15 Euros
Број на денови > 720 / number of days > 720	не се наплаќа / not charged	не се наплаќа / not charged

^{*}бројот на денови се пресметува од датумот кога членот се стекнал со статус на член во постојниот задолжителен пензиски фонд (или од први во месецот за кој членот стекнал право на придонес во постојниот задолжителен пензиски фонд, во случај на прво членство) до крајниот рок до кој членот треба да достави до Агенција формулар и доказ за платен надомест за премин

^{*}number of days is calculated from the date when the member has acquired a status of member of current mandatory pension fund (or from the first day of the month for which the member has acquired right to contributions in the current mandatory pension fund, in case of first time membership) to the end of the period in which the member has to submit to the Agency form and proof of paid transfer fee.

⁴ Од јануари 2016 година (претходно беше 3,25%)

⁵ Од јануари 2016 година (претходно беше 3,25%)

⁶ Од јануари 2015 година (претходно беше 0,045%)

⁷ Од јануари 2015 година (претходно беше 0,045%)

⁴ Since January 2016 (previously it was 3,25%)

⁵ Since January 2016 (previously it was 3,25%)

⁶ Since January 2015 (previously it was 0,045%)

⁷ Since January 2015 (previously it was 0,045%)

Табела 5: Структура на инвестициите на имотот на задолжителните пензиски фондови
Table 5: Mandatory Pension Funds Total Assets Investment Structure

Вид имот / Type of asset	НЛБз / NLBm		КБПз / KBPm	
	Вредност / Value	Процент / Percent	Вредност / Value	Процент / Percent
Акции од странски издавачи / Shares of foreign issuers	2.492.491.960	11,85%	0	0,00%
Обврзници од странски издавачи / Bonds of foreign issuers	174.384.344	0,83%	0	0,00%
Инвестициски фондови од странски издавачи / Investment funds of foreign issuers	2.744.525.470	13,05%	7.068.233.974	29,21%
Краткорочни хартии од вредност од странски издавачи / Short term securities of foreign issuers	0	0,00%	0	0,00%
Акции од домашни издавачи / Shares of domestic issuers	841.009.544	4,00%	470.249.115	1,94%
Обврзници од домашни издавачи / Bonds of domestic issuers	11.800.611.586	56,11%	15.240.061.541	62,98%
Инвестициски фондови од домашни издавачи / Investment funds of domestic issuers	0	0,00%	0	0,00%
Краткорочни хартии од вредност од домашни издавачи / Short term securities of domestic issuers	615.451.795	2,93%	0	0,00%
Вкупно вложувања во хартии од вредност / Total investment in securities	18.668.474.700	88,77%	22.778.544.630	94,14%
Депозити / Deposits	2.234.927.037	10,63%	1.062.091.241	4,39%
Парични средства / Cash	71.710.200	0,34%	267.082.619	1,10%
Побарувања / Receivables	56.159.622	0,27%	89.708.444	0,37%
Вкупно средства / Total assets	21.031.271.558	100,00%	24.197.426.933	100,00%
Вкупно обврски / Total liabilities	12.735.393	0,06%	46.298.405	0,19%
Нето средства / Net assets	21.018.536.156	99,94%	24.151.128.518	99,81%

Обврзниците од домашни издавачи вклучуваат:

- државна континуирана обврзница
- државна обврзница за денационализација

Краткорочни хартии од вредност од домашни издавачи вклучуваат:

- државен запис 12-месечен

Обврзниците од странски издавачи вклучуваат:

- државна обврзница

Bonds of domestic issuers include:

- Government continuous bond
- Government bond for denationalization

Short term securities from domestic issuers include:

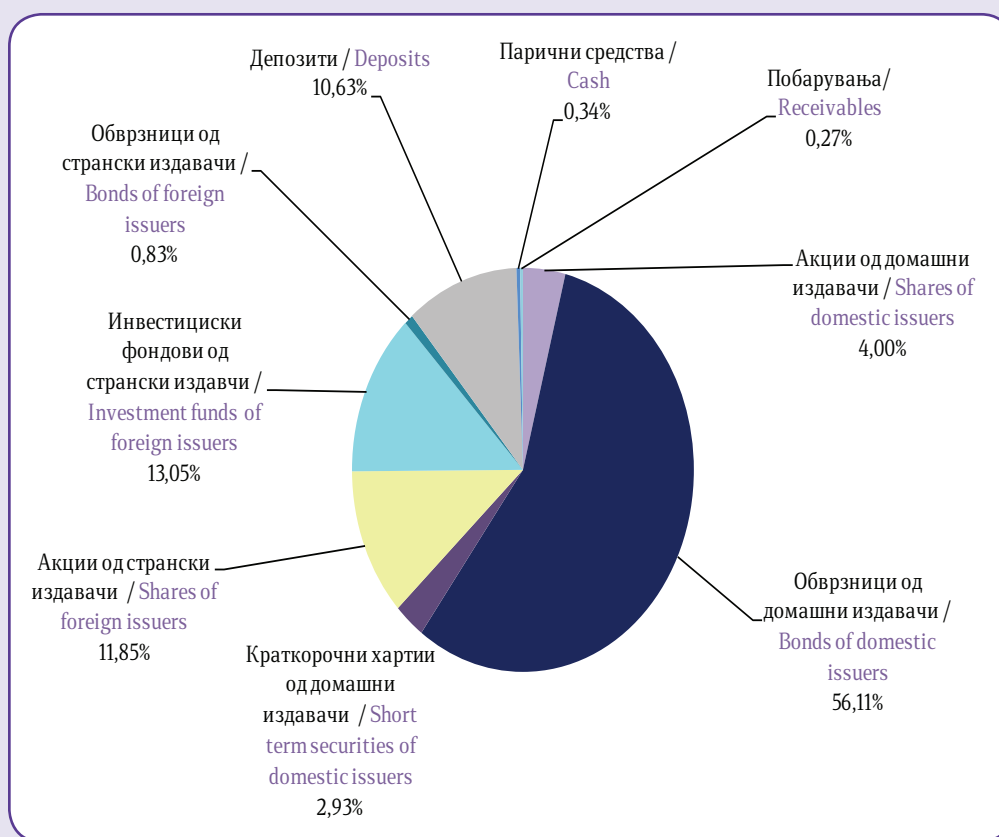
- 12-month treasury bill

Bonds of foreign issuers include:

- Government bond

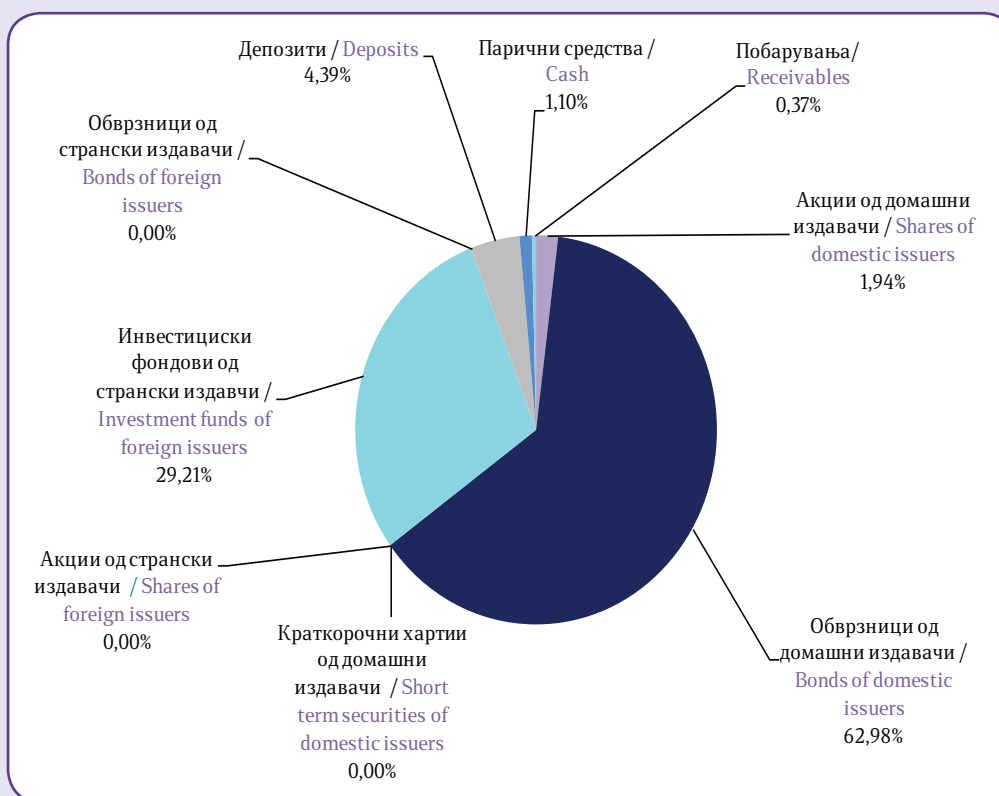
Слика 6: Структура на инвестициите на НЛБз (на 30.09.2016)

Figure 6: Structure of Investment of NLBm (as of 30.09.2016)



Слика 7: Структура на инвестициите на КБПз (на 30.09.2016)

Figure 7: Structure of Investment of KBPm (as of 30.09.2016)



II Податоци за доброволните пензиски фондови⁸

II Voluntary Pension Funds Data⁸

Членство во доброволните пензиски фондови

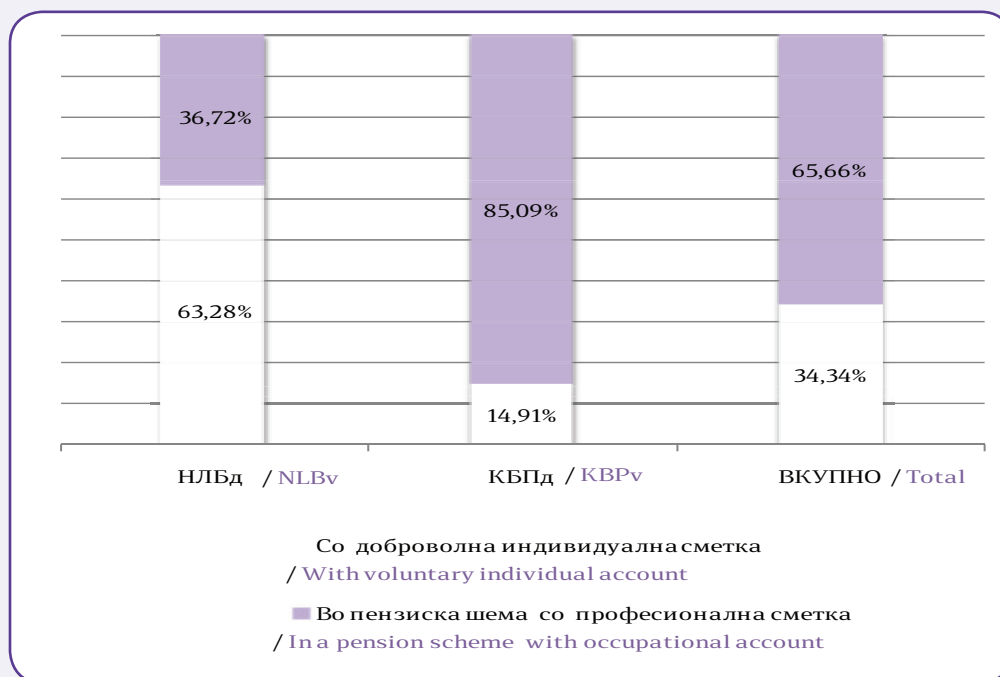
Voluntary Pension Fund Membership

Табела 6: Дистрибуција на членството во доброволните пензиски фондови според начинот на членство
Table 6: Distribution of the Voluntary Pension Fund Membership by membership type

Доброволен пензиски фонд / Voluntary pension fund	Со доброволна индивидуална сметка / With voluntary individual account	Во пензиска шема со професионална сметка / In a pension scheme with occupational account	Вкупно / Total
30.06.2016			
НЛБд / NLBv ^{9 10}	5.627	3.226	8.853
КБПд / KBPv ^{11 12}	1.705	11.573	13.278
ВКУПНО / TOTAL	7.332	14.799	22.131
30.09.2016			
НЛБд / NLBv	5.677	3.294	8.971
КБПд / KBPv	1.993	11.370	13.363
ВКУПНО / TOTAL	7.670	14.664	22.334

Слика 8: Дистрибуција на членството во доброволните пензиски фондови според начинот на членство (во проценти)

Figure 8: Distribution of the Voluntary Pension Fund Membership by membership type (in percents)



⁸ Извор за податоците за вредноста на нето средствата, сметководствената единица и структурата на инвестициите на доброволните пензиски фондови се пензиските друштва

⁹ Кратенката НЛБд се користи за Отворен доброволен пензиски фонд – „НЛБ ПЕНЗИЈА ПЛУС“ Скопје

¹⁰ Зачленувањето и плаќањето на придонеси во НЛБд започна на 15 јули 2009 година

¹¹ Кратенката КБПд се користи за КБ Прв отворен доброволен пензиски фонд - Скопје

¹² Зачленувањето и плаќањето на придонеси во КБПд започна на 21 декември 2009 година

⁸ Source for data of net asset value, accounting unit and structure of investment of voluntary pension funds are pension companies

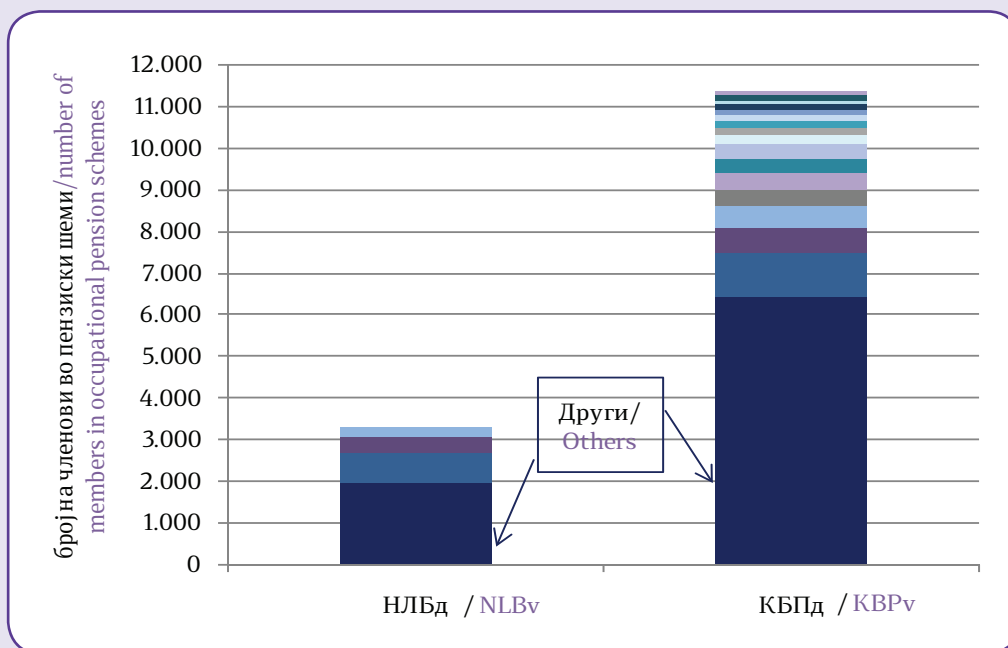
⁹ NLBv stands for the voluntary pension fund *Otvoren dobrovolen penziski fond* – „NLB PENZIJA PLUS“ Skopje

¹⁰ Membership and payment of voluntary contributions in NLBv started on 15 July 2009

¹¹ KBPv stands for the voluntary pension fund *KB Prv otvoren dobrovolen penziski fond* - Skopje

¹² Membership and payment of voluntary contributions in KBPv started on 21 December 2009

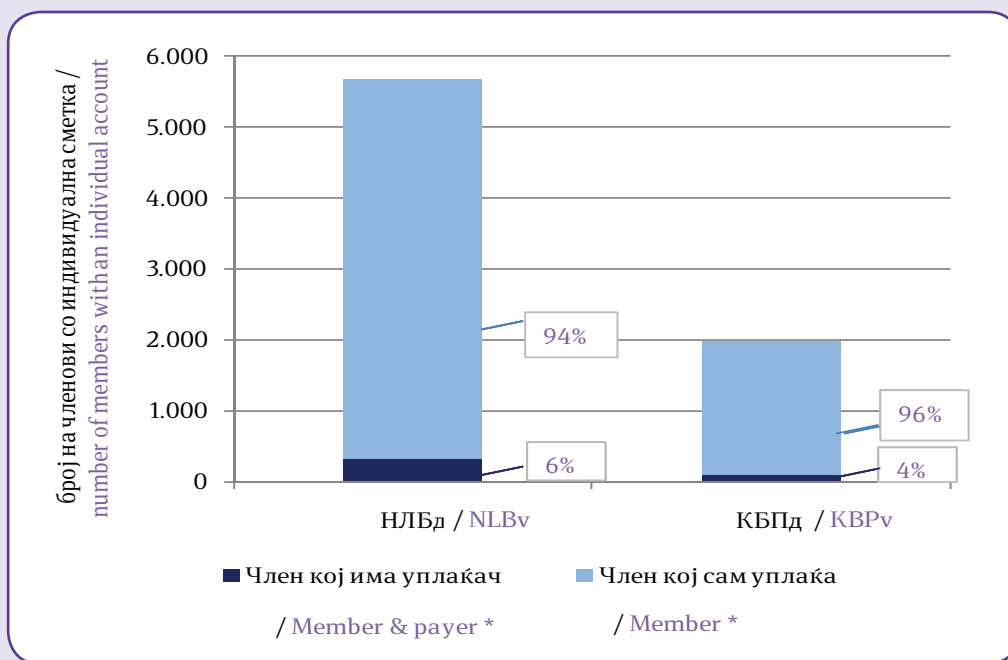
Слика 9: Дистрибуција на членството по професионални пензиски шеми*
 Figure 9: Distribution of Membership by occupational pension scheme*



*Професионалните пензиски шеми со помалку од 100 членови се прикажани во “Други”

*Occupational pension schemes with less than 100 members are presented under „Other“

Слика 10: Членови со индивидуални сметки со уплаќач и без уплаќач
 Figure 10: Members with an individual account whose contributions are paid by third party and members with an individual account who pay for own contributions

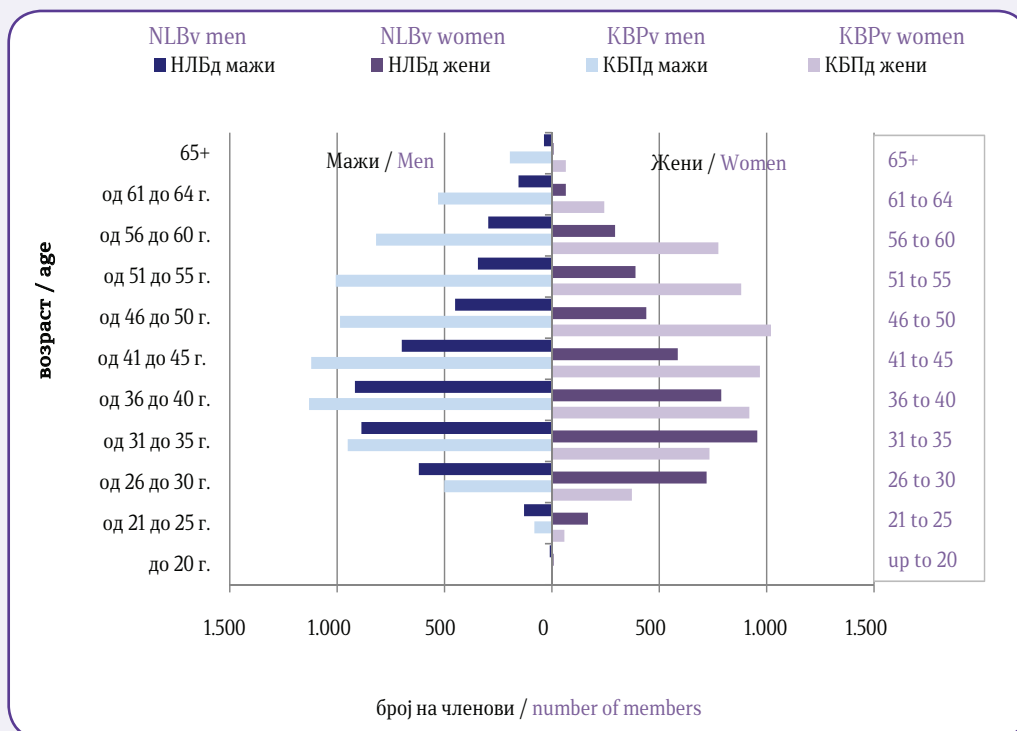


*Member & payer stands for member whose contributions are paid by third party
 **Member stands for member who pays for own contributions

Табела 7: Старосна и полова структура на членовите на доброволните пензиски фондови
 Table 7: Structure of the Voluntary Pension Fund Members by Age and Gender

Возраст / Age	НЛБд / NLBv			КБПд / KBPv			Вкупно / Total
	Мажи / Men	Жени / Women	Вкупно / Total	Мажи / Men	Жени / Women	Вкупно / Total	
до 20 години / up to 20	10	8	18	3	0	3	21
од 21 до 25 години / 21 to 25	129	168	297	81	58	139	436
од 26 до 30 години / 26 to 30	619	721	1.340	501	373	874	2.214
од 31 до 35 години / 31 to 35	887	957	1.844	951	734	1.685	3.529
од 36 до 40 години / 36 to 40	917	789	1.706	1.130	920	2.050	3.756
од 41 до 45 години / 41 to 45	699	587	1.286	1.121	969	2.090	3.376
од 46 до 50 години / 46 to 50	450	440	890	986	1.020	2.006	2.896
од 51 до 55 години / 51 to 55	344	390	734	1.006	882	1.888	2.622
од 56 до 60 години / 56 to 60	296	295	591	818	776	1.594	2.185
од 61 до 64 години / 61 to 64	155	65	220	530	244	774	994
65 и повеќе / 65+	37	8	45	195	65	260	305
Вкупно / Total	4.543	4.428	8.971	7.322	6.041	13.363	22.334

Слика11: Старосна структура на членовите на доброволните пензиски фондови
 Figure 11: Age Structure of the Voluntary Pension Fund Membership



Средства во доброволното капитално финансирано пензиско осигурување (трет столб) и движење на вредноста на сметководствените единици Assets in the voluntary fully funded pension insurance (third pillar) and the value of the accounting units

Табела 8: Уплатени придонеси во третиот столб, наплатени надоместоци и висина на нето средствата на доброволните пензиски фондови

Table 8: Contributions paid to third pillar, fees charged and value of the voluntary pension fund net assets

Состојба на / As of	НЛБд / NLBv			КБПд / KBPv		
	Придонеси / Contributions	Надоместоци / Fees	Нето средства / Net assets	Придонеси / Contributions	Надоместоци / Fees	Нето средства / Net assets
30.06.2016	7,60	0,57	373,91	8,84	0,57	450,54
31.07.2016	5,88	0,54	385,83	6,89	0,53	463,19
31.08.2016	7,28	0,58	394,50	7,98	0,56	472,32
30.09.2016	8,17	0,62	401,21	8,85	0,59	481,98

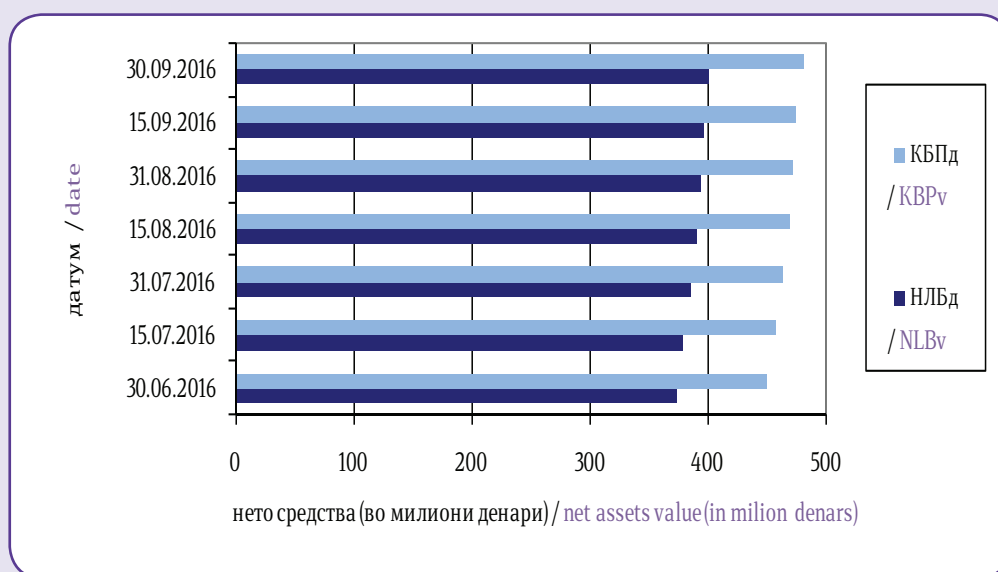
во милиони денари/in million denars

* Придонесите и надоместоците се дадени на месечна основа, додека нето средствата се дадени во кумулативен износ

*Contributions and fees are given on a monthly basis, while net assets are given on a cumulative basis.

Слика 12: Вредност на нето средствата на доброволните пензиски фондови

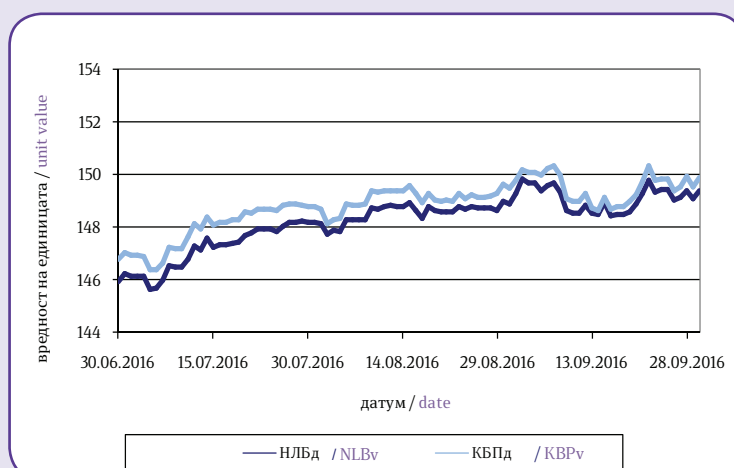
Figure 12: Value of the Voluntary Pension Funds Net assets



Табела 9: Вредност на сметководствените единици во доброволните пензиски фондови

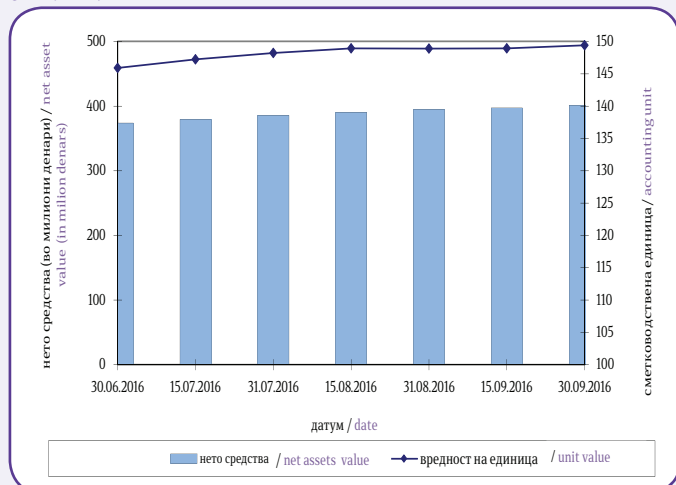
Table 9: Value of the Voluntary Pension Funds Accounting Units

Датум / Date	Вредност на сметковод. единица / Accounting Unit Value	
	НЛБд / NLBv	КБПд / KBPv
30.06.2016	145,917674	146,804501
15.07.2016	147,231833	148,065529
31.07.2016	148,196769	148,790251
15.08.2016	148,927109	149,559519
31.08.2016	148,891178	149,494498
15.09.2016	148,919040	149,113681
30.09.2016	149,390234	149,857644



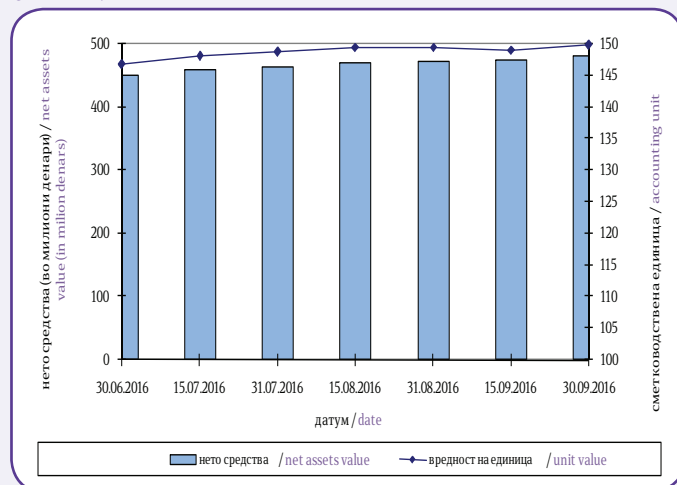
Слика 13: Вредност на нето средствата и на сметководствената единица на НЛБд

Figure 13: Value of the Net assets and the Accounting Unit of NLBv



Слика 14: Вредност на нето средствата и на сметководствената единица на КБПд

Figure 14: Value of the Net assets and the Accounting Unit of KBPv



Принос на доброволните пензиски фондови сведен на годишно ниво по периоди Voluntary Pension Fund Return on annual level by period

Период / Period	НЛБд / NLBv		КБПд / KBPv	
	Номинален / Nominal	Реален / Real	Номинален / Nominal	Реален / Real
31.12.2009 - 31.03.2016	5,68%	3,90%	6,13%	4,34%
31.12.2009 - 30.06.2016	5,49%	3,70%	6,05%	4,24%
30.09.2009 - 30.09.2016	5,69%	3,94%		
31.12.2009 - 30.09.2016			6,14%	4,44%
Почеток / Start - 30.09.2016	5,73%	4,08%	6,14%	4,44%

Приносот се пресметува на годишна основа за претходните 84 месеци. По исклучок, доколку фондот постои пократко од 84 месеци, но подолго од 12 месеци, приносот се пресметува на крајот на кварталот, за период од првиот јуни односно декември по основањето на фондот до крајот на кварталот кога се прави пресметката.

Voluntary Pension Fund Return is calculated on an annual basis for the previous 84 months. If the Pension Fund is operating less than 84 months, but longer than 12 months, the Voluntary Pension Fund Return is calculated at the end of the quarter, for the period since the first June or December after the start of operation of pension fund to the end of the calculation quarter.

Надоместоци кои ги наплаќаат друштвата кои управуваат со доброволни пензиски фондови Fees charged by Pension Companies managing Voluntary Pension Funds

Вид на надомест / Type of Fee	НЛБд / NLBv	КБПд / KBPv
Надомест од придонес / Fee on contributions ¹³	3,80% ¹⁴	2,90% ¹⁵
Месечен надомест од вредноста на нето средствата на доброволниот пензиски фонд / Monthly fee on voluntary pension fund net assets	0,10% ¹⁶	0,075% ¹⁷
Надомест за премин / Transfer fee Број на денови / Number of days:*		
Број на денови ≤ 360 / number of days ≤ 360	10 Евра / 10 Euros	10 Евра / 10 Euros
Број на денови > 360 / number of days > 360	не се наплаќа / not charged	не се наплаќа / not charged

*бројот на денови се пресметува од датумот кога членот се стекнал со статус на член во постојниот доброволен пензиски фонд до датумот на потпишување на договорот за членство во идниот доброволен пензиски фонд

*number of days is calculated from the date when the member has acquired a status of member of current voluntary pension fund to the membership contract date in the future voluntary pension fund

¹³ За членови кои се учесници во професионална пензиска шема друштвото може да определи друг износ на овој надомест

¹³ For members of pension schemes Pension Company may set different level of this fee

¹⁴ Од 1 март 2011 година (претходно беше 5,25%)

¹⁴ Since 1 March 2011 (previously it was 5,25%)

¹⁵ Од 1 јуни 2013 година (претходно беше 4,00%)

¹⁵ Since 1 June 2013 (previously it was 4,00%)

¹⁶ Од 1 март 2011 година (претходно беше 0,15%)

¹⁶ Since 1 March 2011 (previously it was 0,15%)

¹⁷ Од 1 јануари 2011 година (претходно беше 0,15%)

¹⁷ Since 1 January 2011 (previously it was 0,15%)

Табела 10: Структура на инвестициите на имотот на доброволните пензиски фондови
 Table 10: Voluntary Pension Funds Total Assets Investment Structure

Вид имот / Type of asset	НЛБд / NLBv		КБПд / KBPv	
	Вредност / Value	Процент / Percent	Вредност / Value	Процент / Percent
Акции од странски издавачи / Shares of foreign issuers	53.239.636	13,18%	0	0,00%
Обврзници од странски издавачи / Bonds of foreign issuers	5.317.424	1,32%	0	0,00%
Инвестициски фондови од странски издавачи / Investment funds of foreign issuers	55.001.500	13,62%	140.571.938	29,09%
Краткорочни хартии од вредност од странски издавачи / Short term securities of foreign issuers	0	0,00%	0	0,00%
Акции од домашни издавачи / Shares of domestic issuers	55.097.308	13,64%	22.800.540	4,72%
Обврзници од домашни издавачи / Bonds of domestic issuers	186.232.236	46,10%	256.042.692	52,99%
Инвестициски фондови од домашни издавачи / Investment funds of domestic issuers	0	0,00%	0	0,00%
Краткорочни хартии од вредност од домашни издавачи / Short term securities of domestic issuers	0	0,00%	0	0,00%
Вкупно вложувања во хартии од вредност / Total investment in securities	354.888.104	87,85%	419.415.169	86,81%
Депозити / Deposits	47.632.358	11,79%	60.821.907	12,59%
Парични средства / Cash	1.418.600	0,35%	2.830.249	0,59%
Побарувања / Receivables	36.408	0,01%	89.484	0,02%
Вкупно средства / Total assets	403.975.470	100,00%	483.156.810	100,00%
Вкупно обврски / Total liabilities	2.768.941	0,69%	1.178.067	0,24%
Нето средства / Net assets	401.206.529	99,31%	481.978.741	99,76%

Обврзниците од домашни издавачи вклучуваат:

- државна континуирана обврзница
- државна обврзница за денационализација

Bonds of domestic issuers include:

- Government continuous bond
- Government bond for denationalization

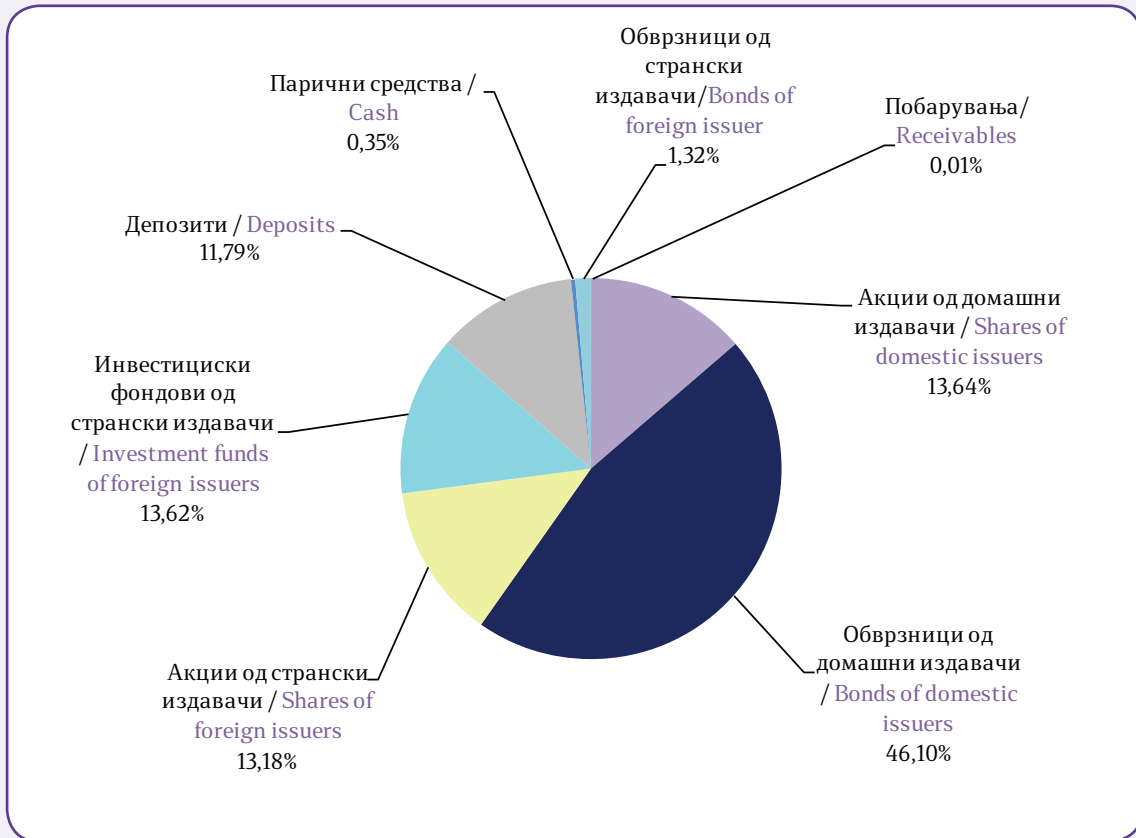
Обврзниците од странски издавачи вклучуваат:

- државна обврзница

Bonds of foreign issuers include:

- Government bond

Слика 15: Структура на инвестициите на НЛБд (на 30.09.2016)
 Figure 15: Structure of Investment of NLBv (as of 30.09.2016)



Слика 16: Структура на инвестициите на КБПд (на 30.09.2016)
 Figure 16: Structure of Investment of KBPv (as of 30.09.2016)

