



Република Македонија

Годишен статистички извештај

2017



Пензиски друштва; задолжителни и доброволни пензиски фондови

Во рамките на капитално финансираното пензиско осигурување, постојат две пензиски друштва. Двете друштва управуваат со по еден задолжителен и по еден доброволен пензиски фонд. Двете пензиски друштва се:

1. Акционерско друштво за управување со задолжителни и доброволни пензиски фондови “НЛБ Нов пензиски фонд” Скопје, кое управува со
Отворен задолжителен пензиски фонд - “НЛБ Пензиски фонд” Скопје и
Отворен доброволен пензиски фонд – “НЛБ Пензија плус” Скопје

Акционери на Акционерско друштво за управување со задолжителни и доброволни пензиски фондови “НЛБ Нов пензиски фонд” Скопје се Нова Љубљанска банка ДД Љубљана, Република Словенија, која во главнината на друштвото учествува со 51%, и НЛБ Банка АД Скопје, Република Македонија, која во главнината на друштвото учествува со 49%.

и

2. КБ Прво друштво за управување со задолжителни и доброволни пензиски фондови АД Скопје, кое управува со
КБ Прв отворен задолжителен пензиски фонд – Скопје и
КБ Прв отворен доброволен пензиски фонд – Скопје

Акционери на КБ Прво друштво за управување со задолжителни и доброволни пензиски фондови АД Скопје се Скупина Прва заваровалниски холдинг ДД Љубљана, Република Словенија, која во главнината на друштвото учествува со 51% и Комерцијална банка АД Скопје, Република Македонија, која во главнината на друштвото учествува со 49%.

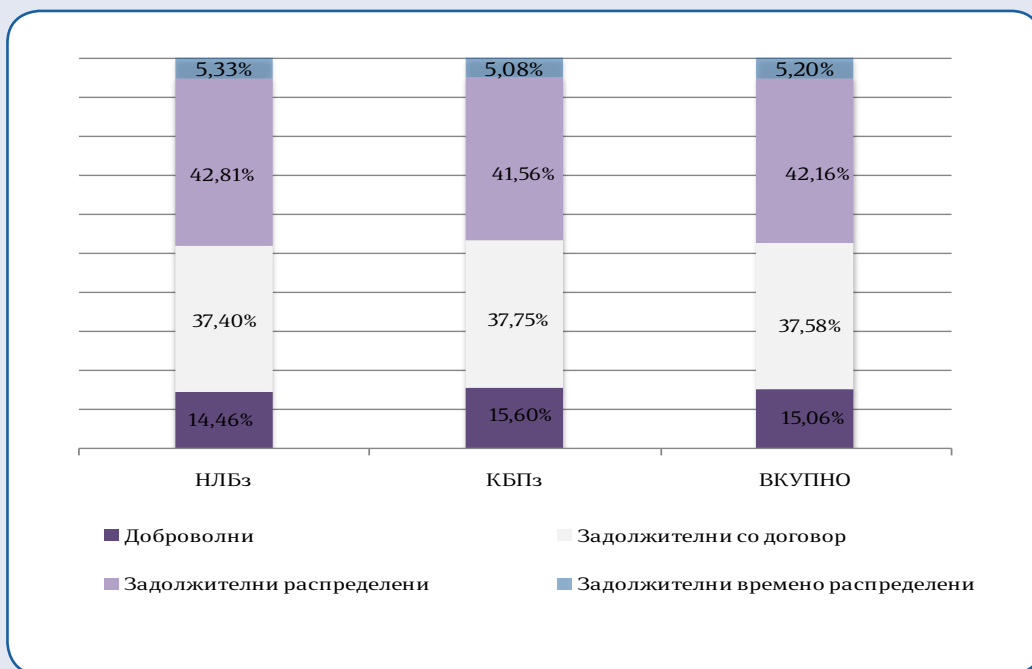
I Податоци за задолжителните пензиски фондови¹

Табела 1: Дистрибуција на членството во задолжителните пензиските фондови според нивниот статус

Задолжителен пензиски фонд	Доброволни	Задолжителни				Вкупно
		Со договор	Распределени	Времено распределени*	Вкупно	
31.12.2016						
НЛБз ²	31.829	81.986	79.699	10.753	172.438	204.267
КБПз ³	37.279	89.161	85.233	11.085	185.479	222.758
ВКУПНО	69.108	171.147	164.932	21.838	357.917	427.025
31.12.2017						
НЛБз	31.682	81.915	93.777	11.677	187.369	219.051
КБПз	37.166	89.931	99.007	12.111	201.049	238.215
ВКУПНО	68.848	171.846	192.784	23.788	388.418	457.266

* Осигурениците кои задолжително членуваат во вториот столб веднаш по вработувањето, времено се распредуваат во задолжителен пензиски фонд по случаен избор, со цел да се обезбеди оплодување на нивните средства од самиот почеток на членството во задолжителен пензиски фонд. Овие осигуреници имаат рок од 3 месеци да одберат во кој задолжителен пензиски фонд ќе членуваат. Доколу по истекот на тој рок, не одлучат во кој задолжителен пензиски фонд ќе членуваат, тогаш остануваат членови во задолжителниот пензиски фонд во кој биле времено распределени

Слика 1: Дистрибуција на членството во задолжителните пензиски фондови според нивниот статус (во проценти)



¹ Извор за податоците за вредноста на нето средствата, сметководствената единица и структурата на инвестициите на задолжителните пензиски фондови се пензиските друштва

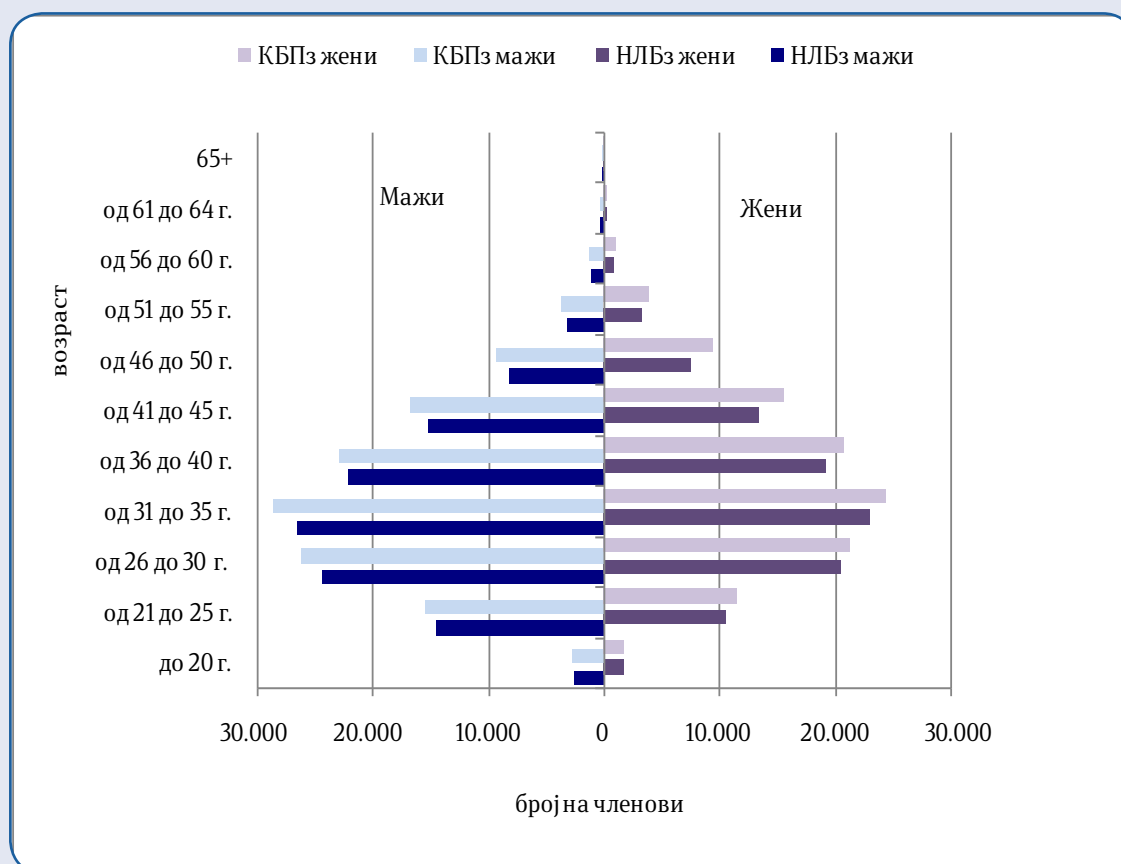
² Кратенката НЛБз се користи за Отворен задолжителен пензиски фонд – „НЛБ Пензиски фонд“ Скопје

³ Кратенката КБПз се користи за КБ Прв отворен задолжителен пензиски фонд – Скопје

Табела 2: Старосна и полова структура на членовите на задолжителните пензиски фондови

Возраст	НЛБз			КБПз			Вкупно
	Мажи	Жени	Вкупно	Мажи	Жени	Вкупно	
до 20 години	2.569	1.709	4.278	2.761	1.712	4.473	8.751
од 21 до 25 години	14.583	10.601	25.184	15.618	11.473	27.091	52.275
од 26 до 30 години	24.354	20.457	44.811	26.313	21.365	47.678	92.489
од 31 до 35 години	26.612	22.975	49.587	28.711	24.387	53.098	102.685
од 36 до 40 години	22.171	19.169	41.340	23.004	20.757	43.761	85.101
од 41 до 45 години	15.181	13.317	28.498	16.756	15.642	32.398	60.896
од 46 до 50 години	8.298	7.559	15.857	9.315	9.439	18.754	34.611
од 51 до 55 години	3.216	3.196	6.412	3.709	3.821	7.530	13.942
од 56 до 60 години	1.156	953	2.109	1.289	1.085	2.374	4.483
од 61 до 64 години	377	248	625	388	294	682	1.307
65 и повеќе	214	136	350	214	162	376	726
Вкупно	118.731	100.320	219.051	128.078	110.137	238.215	457.266

Слика 2: Старосна и полова структура на членовите на задолжителните пензиски фондови



Табела 3: Дистрибуција на членството во задолжителните пензиски фондови според општина и пол

Општина	НЛБз			КБПз			Вкупно		
	Мажи	Жени	Вкупно	Мажи	Жени	Вкупно	Мажи	Жени	Вкупно
БЕРОВО	262	280	542	356	413	769	618	693	1.311
БИТОЛА	3.559	3.655	7.214	2.899	2.860	5.759	6.458	6.515	12.973
БОГДАНЦИ	255	211	466	317	387	704	572	598	1.170
БОГОВИЊЕ	301	78	379	99	32	131	400	110	510
БОСИЛОВО	183	84	267	155	104	259	338	188	526
БРВЕНИЦА	146	95	241	141	87	228	287	182	469
ВАЛАНДОВО	571	689	1.260	191	184	375	762	873	1.635
ВАСИЛЕВО	146	87	233	113	103	216	259	190	449
ВЕВЧАНИ	109	113	222	24	37	61	133	150	283
ВЕЛЕС	2.517	2.660	5.177	1.688	1.587	3.275	4.205	4.247	8.452
ВИНИЦА	634	589	1.223	677	790	1.467	1.311	1.379	2.690
ВРАНЕШТИЦА	16	2	18	14	5	19	30	7	37
ВРАПЧИШТЕ	313	125	438	129	52	181	442	177	619
ГЕВГЕЛИЈА	1.061	1.092	2.153	853	885	1.738	1.914	1.977	3.891
ГОСТИВАР	2.323	1.556	3.879	2.037	1.200	3.237	4.360	2.756	7.116
ГРАДСКО	87	44	131	56	56	112	143	100	243
ДЕБАР	154	90	244	310	166	476	464	256	720
ДЕБАРЦА	90	49	139	34	28	62	124	77	201
ДЕЛЧЕВО	462	478	940	618	878	1.496	1.080	1.356	2.436
ДЕМИР КАПИЈА	118	92	210	166	172	338	284	264	548
ДЕМИР ХИСАР	189	215	404	165	149	314	354	364	718
ДОЈРАН	157	155	312	50	74	124	207	229	436
ДОЛНЕНИ	147	33	180	84	19	103	231	52	283
ДРУГОВО	23	30	53	54	40	94	77	70	147
ЖЕЛИНО	213	52	265	83	19	102	296	71	367
ЗАЈАС	38	11	49	114	39	153	152	50	202
ЗЕЛЕНИКОВО	66	42	108	42	12	54	108	54	162
ЗРНОВЦИ	73	120	193	61	76	137	134	196	330
ИЛИНДЕН	232	236	468	173	136	309	405	372	777
ЈЕГУНОВЦЕ	150	81	231	110	81	191	260	162	422
КАВАДАРЦИ	530	593	1.123	3.216	3.016	6.232	3.746	3.609	7.355
КАРБИНЦИ	51	92	143	105	129	234	156	221	377
КИЧЕВО	481	549	1.030	1.238	990	2.228	1.719	1.539	3.258
КОНЧЕ	106	35	141	13	10	23	119	45	164
КОЧАНИ	1.907	2.200	4.107	1.845	2.050	3.895	3.752	4.250	8.002
КРАТОВО	303	206	509	242	306	548	545	512	1.057
КРИВА ПАЛАНКА	693	505	1.198	594	948	1.542	1.287	1.453	2.740
КРИВОГАШТАНИ	82	50	132	46	30	76	128	80	208
КРУШЕВО	101	100	201	207	305	512	308	405	713
КУМАНОВО	2.627	2.226	4.853	4.081	3.993	8.074	6.708	6.219	12.927
ЛИПКОВО	270	68	338	106	46	152	376	114	490
ЛОЗОВО	60	32	92	67	53	120	127	85	212
МАВРОВО И РОТУША	91	33	124	108	29	137	199	62	261

МАКЕДОНСКА КАМЕНИЦА	91	199	290	289	279	568	380	478	858
МАКЕДОНСКИ БРОД	82	49	131	357	303	660	439	352	791
МОГИЛА	101	70	171	16	13	29	117	83	200
НЕГОТИНО	491	379	870	1.330	1.115	2.445	1.821	1.494	3.315
НОВАЦИ	38	34	72	18	7	25	56	41	97
НОВО СЕЛО	123	94	217	125	89	214	248	183	431
ОСЛОМЕЈ	53	27	80	91	38	129	144	65	209
ОХРИД	2.272	2.181	4.453	2.245	2.338	4.583	4.517	4.519	9.036
ПЕТРОВЕЦ	120	79	199	52	38	90	172	117	289
ПЕХЧЕВО	78	111	189	151	95	246	229	206	435
ПЛАСНИЦА	13	2	15	44	3	47	57	5	62
ПРИЛЕП	2.374	2.142	4.516	3.183	3.061	6.244	5.557	5.203	10.760
ПРОБИШТИП	320	306	626	576	818	1.394	896	1.124	2.020
РАДОВИШ	1.573	1.495	3.068	519	453	972	2.092	1.948	4.040
РАНКОВЦЕ	74	41	115	28	30	58	102	71	173
РЕСЕН	257	228	485	426	461	887	683	689	1.372
РОСОМАН	33	37	70	225	140	365	258	177	435
СВЕТИ НИКОЛЕ	472	454	926	626	867	1.493	1.098	1.321	2.419
СКОПЈЕ	20.501	18.530	39.031	21.917	19.443	41.360	42.418	37.973	80.391
СОПИШТЕ	40	25	65	52	21	73	92	46	138
СТАРО НАГОРИЧАНЕ	34	31	65	24	19	43	58	50	108
СТРУГА	2.176	1.486	3.662	923	709	1.632	3.099	2.195	5.294
СТРУМИЦА	2.664	2.209	4.873	2.508	2.221	4.729	5.172	4.430	9.602
СТУДЕНИЧАНИ	191	51	242	112	23	135	303	74	377
ТЕАРЦЕ	262	115	377	117	87	204	379	202	581
ТЕТОВО	2.584	1.580	4.164	3.710	2.240	5.950	6.294	3.820	10.114
ЦЕНТАР ЖУПА	5	2	7	8	5	13	13	7	20
ЧАШКА	137	47	184	32	16	48	169	63	232
ЧЕШИНОВО - ОБЛЕШЕВО	116	129	245	236	239	475	352	368	720
ЧУЧЕР - САНДЕВО	65	52	117	74	33	107	139	85	224
ШТИП	1.416	1.614	3.030	2.953	3.274	6.227	4.369	4.888	9.257
Непознато	58.078	46.788	104.866	61.430	49.083	110.513	119.508	95.871	215.379
Вкупно	118.731	100.320	219.051	128.078	110.137	238.215	246.809	210.457	457.266

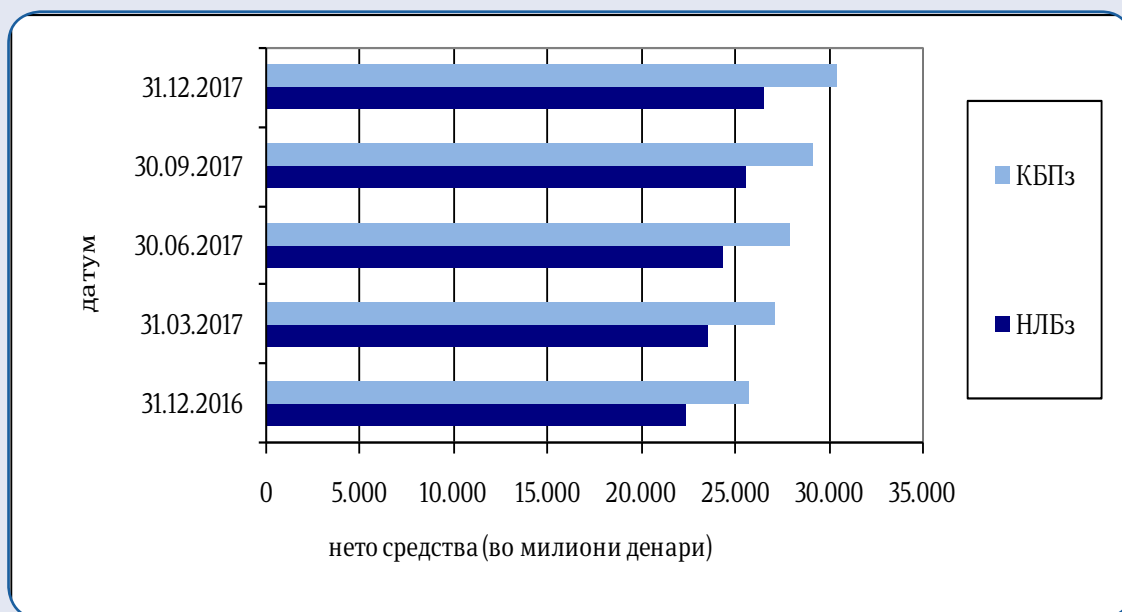
Средства во задолжителното капитално финансирано пензиско осигурување (втор столб) и движење на вредноста на сметководствените единици

Табела 4: Уплатени придонеси во вториот столб, наплатени надоместоци и висина на нето средствата на задолжителните пензиски фондови во милион денари

Состојба на	НЛБз			КБПз		
	Придонеси	Надоместоци	Нето средства	Придонеси	Надоместоци	Нето средства
2016	2.733,08	178,49	22.358,80	3.025,03	201,58	25.691,42
01.2017	234,40	14,36	22.777,95	260,22	16,26	26.188,93
02.2017	235,14	14,52	23.197,55	261,08	16,44	26.691,68
03.2017	243,93	14,89	23.556,50	267,67	16,77	27.082,07
04.2017	235,52	14,77	23.815,68	261,04	16,71	27.352,80
05.2017	248,85	15,26	24.143,62	273,53	17,18	27.712,18
06.2017	240,71	15,14	24.336,04	265,60	17,08	27.917,39
07.2017	270,75	16,03	24.667,55	304,05	18,21	28.270,14
08.2017	248,85	15,53	25.007,26	274,26	17,47	28.559,09
09.2017	242,30	15,50	25.488,78	269,83	17,50	29.112,93
10.2017	255,32	16,03	26.016,84	281,72	18,05	29.737,88
11.2017	265,86	16,46	26.307,78	292,21	18,49	30.109,72
12.2017	273,72	16,79	26.519,03	300,28	18,86	30.392,74
Вкупно	2.995,35	185,27		3.311,50	209,02	

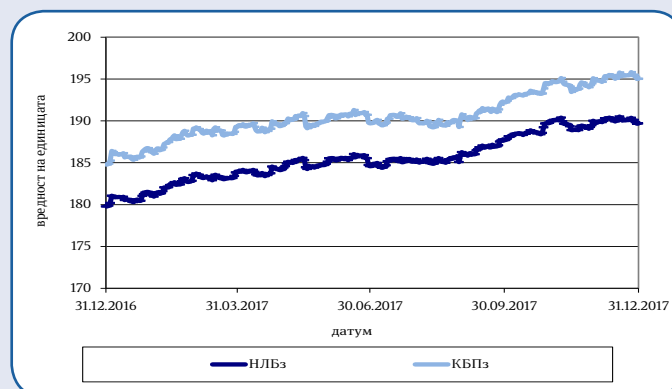
* Придонесите и надоместоците се дадени на месечна основа, додека нето средствата се дадени во кумулативен износ

Слика 3: Вредност на нето средствата на задолжителните пензиски фондови

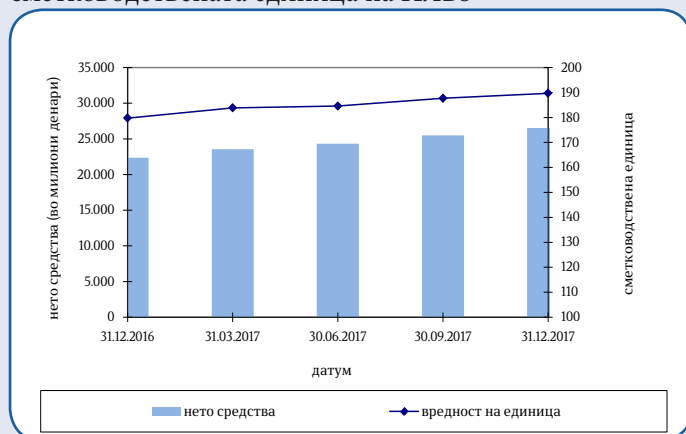


Табела 5: Вредност на сметководствените единици во задолжителните пензиски фондови

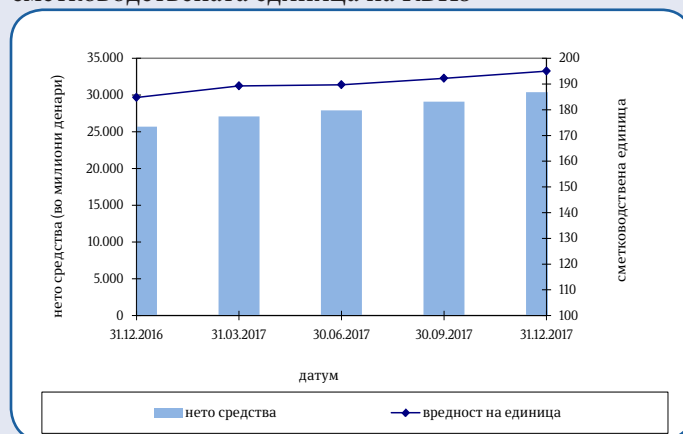
Датум	Вредност на сметковод. единица	
	НЛБз	КБПз
31.12.2016	179,771032	184,786292
31.03.2017	183,847605	189,267561
30.06.2017	184,592488	189,708460
30.09.2017	187,703138	192,208064
31.12.2017	189,686331	195,037486



Слика 4: Вредност на нето средствата и на сметководствената единица на НЛБз



Слика 5: Вредност на нето средствата и на сметководствената единица на КБПз



Принос на задолжителните пензиски фондови сведен на годишно ниво по периоди

Период	НЛБз		КБПз	
	Номинален	Реален	Номинален	Реален
31.12.2009 - 31.12.2016	6,34%	4,74%	6,27%	4,67%
31.03.2010 - 31.03.2017	6,25%	4,81%	6,21%	4,77%
30.06.2010 - 30.06.2017	6,49%	4,86%	6,45%	4,82%
30.09.2010 - 30.09.2017	6,34%	4,70%	6,20%	4,56%
31.12.2010 - 31.12.2017	6,13%	4,63%	6,01%	4,51%
Почеток - 31.12.2017	5,48%	3,32%	5,72%	3,56%

Надоместоци кои ги наплаќаат друштвата кои управуваат со задолжителни пензиски фондови

Вид на надоместок	НЛБз	КБПз
Надоместок од придонес	2,75% ⁴	2,75% ⁵
Месечен надоместок од вредноста на нето средствата на задолжителниот пензиски фонд	0,035% ⁶	0,035% ⁷
Надоместок за премин		
Број на денови* ≤ 720	15 Евра	15 Евра
Број на денови* > 720	не се наплаќа	не се наплаќа

*бројот на денови се пресметува од датумот кога членот се стекнал со статус на член во постојниот задолжителен пензиски фонд (или од првиот месецот за кој членот стекнал право на придонес во постојниот задолжителен пензиски фонд, во случај на прво членство) до крајниот рок до кој членот треба да достави до Агенција формулар и доказ за платен надомест за премин

⁴Од јануари 2017 година (претходно беше 3,00%)

⁵Од јануари 2017 година (претходно беше 3,00%)

⁶Од јануари 2017 година (претходно беше 0,04%)

⁷Од јануари 2017 година (претходно беше 0,04%)

Табела 6: Структура на инвестициите на имотот на задолжителните пензиски фондови (во милиони денари)

Вид имот	НЛБз				КБПз			
	31.12.2016		31.12.2017		31.12.2016		31.12.2017	
	Вредност	Процент	Вредност	Процент	Вредност	Процент	Вредност	Процент
Акции од странски издавачи	2.630,08	11,76%	3.109,97	11,72%	0,00	0,00%	0,00	0,00%
Обврзници од странски издавачи	224,45	1,00%	352,05	1,33%	0,00	0,00%	0,00	0,00%
Инвестициски фондови од странски издавачи	2.974,38	13,30%	3.582,77	13,50%	7.739,36	30,11%	8.872,22	29,18%
Краткорочни хартии од вредност од странски издавачи	0,00	0,00%	0,00	0,00%	0,00	0,00%	0,00	0,00%
Акции од домашни издавачи	886,28	3,96%	1.128,91	4,25%	485,97	1,89%	647,92	2,13%
Обврзници од домашни издавачи	12.636,97	56,49%	15.286,27	57,61%	16.329,00	63,53%	19.261,65	63,35%
Инвестициски фондови од домашни издавачи	0,00	0,00%	0,00	0,00%	0,00	0,00%	0,00	0,00%
Краткорочни хартии од вредност од домашни издавачи	318,92	1,43%	0,00	0,00%	0,00	0,00%	0,00	0,00%
Вкупно вложувања во хартии од вредност	19.671,09	87,93%	23.459,97	88,42%	24.554,33	95,52%	28.781,78	94,66%
Депозити	2.655,72	11,87%	3.027,91	11,41%	1.060,09	4,12%	1.525,24	5,02%
Парични средства	0,02	0,00%	0,96	0,00%	50,63	0,20%	57,26	0,19%
Побарувања	44,27	0,20%	43,15	0,16%	39,65	0,15%	41,90	0,14%
Вкупно средства	22.371,10	100,00%	26.532,00	100,00%	25.704,70	100,00%	30.406,18	100,00%
Вкупно обврски	12,30	0,06%	12,96	0,05%	13,28	0,05%	13,44	0,04%
Нето средства	22.358,80	99,94%	26.519,03	99,95%	25.691,42	99,95%	30.392,74	99,96%

Обврзниците од домашни издавачи вклучуваат:

- државна континуирана обврзница
- државна обврзница за денационализација

Обврзниците од странски издавачи вклучуваат:

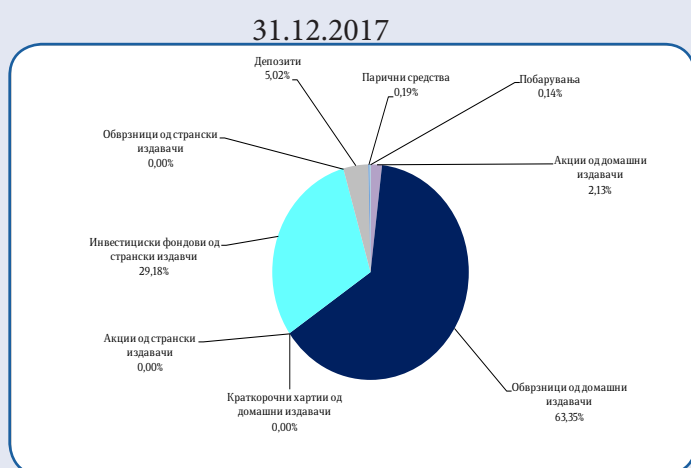
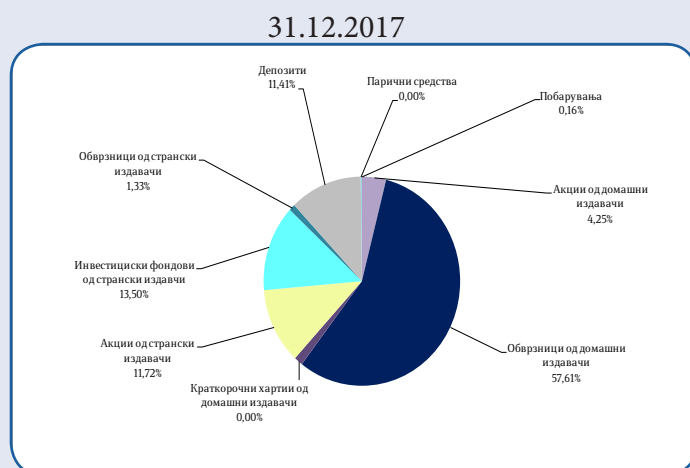
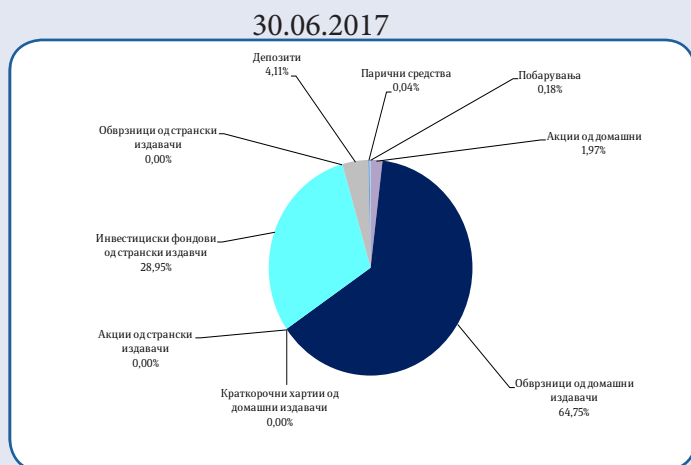
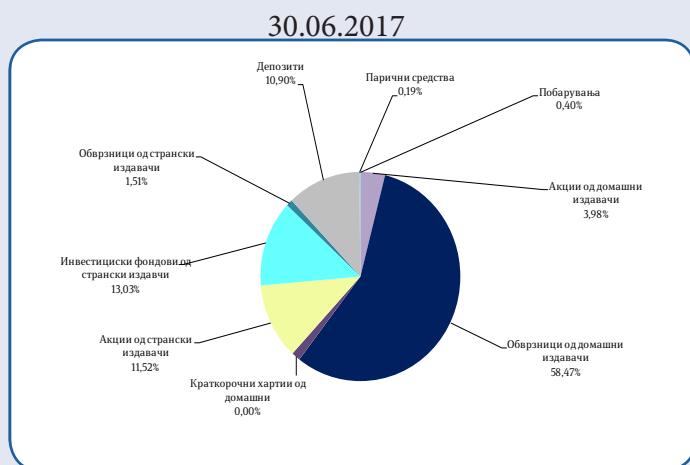
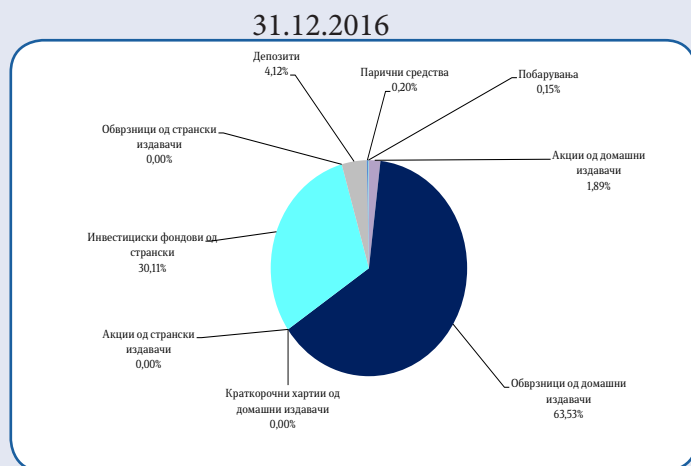
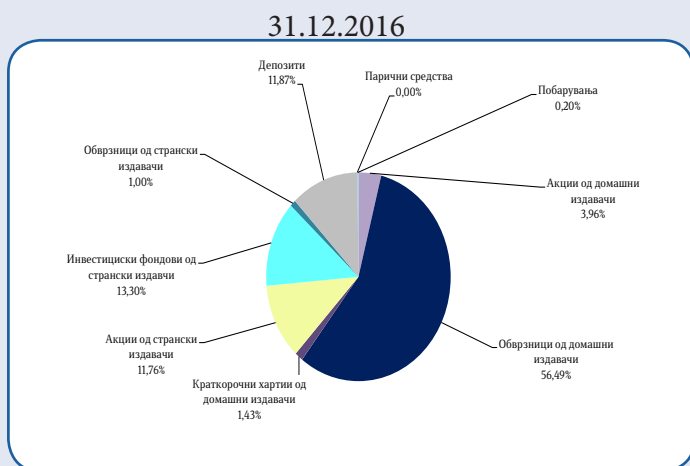
- државна обврзница

Краткорочни хартии од вредност од домашни издавачи вклучуваат:

- државен запис 12-месечен

Слика 6: Структура на инвестициите на НЛБз

Слика 7: Структура на инвестициите на КБПз



За посигурни пензионерски денови

НЛБз- портфолио (31.12.2017)

ИЗДАВАЧ	ИНСТРУМЕНТ	ВАЛУТА	Номинална вредност / број на акции	Вредност во денари	% од вкупните средства
ДОМАШНИ ИНСТРУМЕНТИ					
ОБВРЗНИЦИ					
Државни обврзници					
Република Македонија	Обврзница за денационализација; РМДЕН07; 10 год.; 2,00%; 01/06/18	ЕУР	136.824	8.479.268	0,03%
Република Македонија	Обврзница за денационализација; РМДЕН08; 10 год.; 2,00%; 01/06/19	ЕУР	386.957	23.575.942	0,09%
Република Македонија	Обврзница за денационализација; РМДЕН09; 10 год.; 2,00%; 01/06/20	ЕУР	1.305.885	77.226.377	0,29%
Република Македонија	Обврзница за денационализација; РМДЕН10; 10 год.; 2,00%; 01/06/21	ЕУР	820	49.753	0,00%
Република Македонија	Обврзница за денационализација; РМДЕН11; 10 год.; 2,00%; 01/06/22	ЕУР	2.012	120.327	0,00%
Република Македонија	Обврзница за денационализација; РМДЕН12; 10 год.; 2,00%; 01/06/23	ЕУР	590.398	35.277.540	0,13%
Република Македонија	Обврзница за денационализација; РМДЕН13; 10 год.; 2,00%; 01/06/24	ЕУР	1.259.450	75.254.771	0,28%
Република Македонија	Обврзница за денационализација; РМДЕН14; 10 год.; 2,00%; 01/06/25	ЕУР	1.618.765	95.639.675	0,36%
Република Македонија	Обврзница за денационализација; РМДЕН15; 10 год.; 2,00%; 01/06/26	ЕУР	3.049.682	180.537.172	0,68%
Република Македонија	Континуирана обрзница 3 год; 2,65% 29/01/2018	МКД	240.000.000	245.850.017	0,93%
Република Македонија	Континуирана обрзница 5 год; 5,40% 09/02/2018	ЕУР	7.007.560	453.580.295	1,71%
Република Македонија	Континуирана обрзница 5 год; 5,15% 28/02/2018	ЕУР	973.762	62.453.131	0,24%
Република Македонија	Континуирана обрзница 5 год; 5,15% 07/03/2018	ЕУР	1.297.421	83.131.057	0,31%
Република Македонија	Континуирана обрзница 5 год; 5,15% 14/03/2018	ЕУР	1.459.066	93.398.499	0,35%
Република Македонија	Континуирана обрзница 5 год; 5,15% 04/04/2018	ЕУР	1.297.526	82.818.736	0,31%
Република Македонија	Континуирана обрзница 5 год; 4,90% 25/04/2018	ЕУР	973.394	61.849.711	0,23%
Република Македонија	Континуирана обрзница 5 год; 4,90% 30/05/2018	ЕУР	2.920.182	184.700.982	0,70%
Република Македонија	Континуирана обрзница 5 год; 4,60% 18/07/2018	ЕУР	1.945.368	122.099.787	0,46%
Република Македонија	Континуирана обрзница 5 год; 4,60% 25/07/2018	ЕУР	973.457	61.045.230	0,23%
Република Македонија	Континуирана обрзница 5 год; 4,60% 30/08/2018	ЕУР	3.008.345	187.818.341	0,71%
Република Македонија	Континуирана обрзница 5 год; 4,60% 03/10/2018	ЕУР	3.901.963	242.590.421	0,91%
Република Македонија	Континуирана обрзница 5 год; 4,60% 17/10/2018	ЕУР	975.589	60.549.969	0,23%
Република Македонија	Континуирана обрзница 5 год; 4,60% 31/10/2018	ЕУР	1.300.760	80.593.492	0,30%
Република Македонија	Континуирана обрзница 5 год; 4,60% 21/11/2018	ЕУР	2.276.116	140.661.359	0,53%
Република Македонија	Континуирана обрзница 5 год; 4,60% 05/12/2018	ЕУР	1.462.898	90.250.329	0,34%
Република Македонија	Континуирана обрзница 5 год; 4,60% 26/12/2018	ЕУР	1.621.644	99.786.041	0,38%
Република Македонија	Континуирана обрзница 5 год; 4,60% 23/01/2019	ЕУР	1.621.771	104.025.113	0,39%
Република Македонија	Континуирана обрзница 5 год; 4,60% 27/02/2019	ЕУР	729.513	46.592.033	0,18%
Република Македонија	Континуирана обрзница 5 год; 4,60% 27/04/2019	ЕУР	486.265	30.949.933	0,12%
Република Македонија	Континуирана обрзница 5 год; 4,60% 02/05/2019	ЕУР	2.431.844	154.095.975	0,58%
Република Македонија	Континуирана обрзница 5 год; 4,60% 15/05/2019	ЕУР	1.461.929	92.489.482	0,35%
Република Македонија	Континуирана обрзница 5 год; 4,60% 05/06/2019	ЕУР	4.873.096	306.911.340	1,16%
Република Македонија	Континуирана обрзница 5 год; 4,60% 19/06/2019	ЕУР	972.763	61.276.649	0,23%
Република Македонија	Континуирана обрзница 5 год; 3,70% 16/10/2019	ЕУР	5.352.407	332.569.036	1,25%
Република Македонија	Континуирана обрзница 5 год; 2,50% 10/08/2022	ЕУР	6.504.594	403.868.691	1,52%
Република Македонија	Континуирана обрзница 5 год; 2,50% 17/08/2022	ЕУР	1.300.910	80.743.560	0,30%
Република Македонија	Континуирана обрзница 5 год; 5,60% 09/01/2018	МКД	185.000.000	195.098.041	0,74%
Република Македонија	Континуирана обрзница 5 год; 5,35% 24/01/2018	МКД	60.000.000	62.994.232	0,24%

Република Македонија	Континуирана обрзница 5 год; 3,90% 16/10/2019	МКД	70.000.000	70.570.552	0,27%
Република Македонија	Континуирана обрзница 10 год; 5,00% 24/07/2024	ЕУР	3.493.685	220.598.503	0,83%
Република Македонија	Континуирана обрзница 10 год; 5,00% 21/08/2024	ЕУР	1.219.685	76.595.563	0,29%
Република Македонија	Континуирана обрзница 10 год; 5,00% 04/09/2024	ЕУР	813.169	50.806.563	0,19%
Република Македонија	Континуирана обрзница 10 год; 3,50% 21/05/2025	ЕУР	2.924.727	183.711.886	0,69%
Република Македонија	Континуирана обрзница 10 год; 3,50% 25/06/2025	ЕУР	1.945.052	121.782.536	0,46%
Република Македонија	Континуирана обрзница 10 год; 3,50% 09/07/2025	ЕУР	3.079.626	192.550.106	0,73%
Република Македонија	Континуирана обрзница 10 год; 3,50% 23/07/2025	ЕУР	2.269.287	141.704.949	0,53%
Република Македонија	Континуирана обрзница 10 год; 3,50% 06/08/2025	ЕУР	1.137.601	70.946.418	0,27%
Република Македонија	Континуирана обрзница 10 год; 3,50% 27/08/2025	ЕУР	1.951.457	121.461.540	0,46%
Република Македонија	Континуирана обрзница 10 год; 3,70% 18/08/2026	ЕУР	2.276.712	141.916.701	0,53%
Република Македонија	Континуирана обрзница 15 год; 4,00% 12/02/2030	ЕУР	2.113.649	134.578.666	0,51%
Република Македонија	Континуирана обрзница 15 год; 4,00% 26/02/2030	ЕУР	813.011	51.686.870	0,19%
Република Македонија	Континуирана обрзница 15 год; 4,00% 12/03/2030	ЕУР	4.215.947	267.599.676	1,01%
Република Македонија	Континуирана обрзница 15 год; 4,00% 26/03/2030	ЕУР	972.578	61.643.729	0,23%
Република Македонија	Континуирана обрзница 15 год; 4,00% 16/04/2030	ЕУР	2.759.037	174.478.625	0,66%
Република Македонија	Континуирана обрзница 15 год; 4,00% 07/05/2030	ЕУР	1.462.088	92.260.075	0,35%
Република Македонија	Континуирана обрзница 15 год; 4,00% 09/07/2030	ЕУР	3.079.626	193.000.928	0,73%
Република Македонија	Континуирана обрзница 15 год; 4,00% 29/10/2030	ЕУР	4.378.319	271.098.621	1,02%
Република Македонија	Континуирана обрзница 15 год; 4,00% 14/01/2031	ЕУР	1.623.703	103.709.937	0,39%
Република Македонија	Континуирана обрзница 15 год; 4,30% 22/01/2031	ЕУР	2.431.374	155.579.927	0,59%
Република Македонија	Континуирана обрзница 15 год; 4,30% 11/02/2031	ЕУР	1.134.606	72.437.383	0,27%
Република Македонија	Континуирана обрзница 15 год; 4,30% 17/03/2031	ЕУР	1.945.077	123.682.603	0,47%
Република Македонија	Континуирана обрзница 15 год; 4,30% 31/03/2031	ЕУР	2.431.382	154.350.408	0,58%
Република Македонија	Континуирана обрзница 15 год; 4,30% 14/04/2031	ЕУР	1.378.565	87.377.178	0,33%
Република Македонија	Континуирана обрзница 15 год; 4,30% 09/06/2031	ЕУР	1.296.737	81.662.085	0,31%
Република Македонија	Континуирана обрзница 15 год; 4,30% 18/08/2031	ЕУР	2.276.712	142.220.749	0,54%
Република Македонија	Континуирана обрзница 15 год; 4,30% 22/09/2031	ЕУР	2.276.230	141.597.782	0,53%
Република Македонија	Континуирана обрзница 15 год; 4,30% 29/09/2031	ЕУР	5.691.640	353.758.204	1,33%
Република Македонија	Континуирана обрзница 15 год; 4,30% 03/11/2031	ЕУР	4.385.032	271.452.453	1,02%
Република Македонија	Континуирана обрзница 15 год; 4,30% 01/12/2031	ЕУР	4.366.085	269.408.675	1,02%
Република Македонија	Континуирана обрзница 15 год; 4,30% 22/12/2031	ЕУР	11.655.480	717.441.410	2,70%
Република Македонија	Континуирана обрзница 15 год; 4,10% 12/01/2032	ЕУР	4.167.324	266.411.131	1,00%
Република Македонија	Континуирана обрзница 15 год; 4,10% 12/01/2032	ЕУР	2.907.386	189.676.368	0,71%
Република Македонија	Континуирана обрзница 15 год; 3,80% 26/01/2032	ЕУР	3.246.885	206.697.281	0,78%
Република Македонија	Континуирана обрзница 15 год; 3,80% 16/02/2032	ЕУР	7.147.360	454.014.346	1,71%
Република Македонија	Континуирана обрзница 15 год; 3,80% 09/03/2032	ЕУР	2.439.223	154.618.821	0,58%
Република Македонија	Континуирана обрзница 15 год; 3,80% 23/03/2032	ЕУР	2.434.168	154.078.030	0,58%
Република Македонија	Континуирана обрзница 15 год; 3,80% 06/04/2032	ЕУР	3.079.611	194.651.960	0,73%
Република Македонија	Континуирана обрзница 15 год; 3,80% 02/05/2032	ЕУР	1.444.432	91.043.042	0,34%
Република Македонија	Континуирана обрзница 15 год; 3,80% 08/06/2032	ЕУР	1.989.788	124.965.506	0,47%
Република Македонија	Континуирана обрзница 15 год; 3,80% 22/06/2032	ЕУР	2.204.717	138.264.777	0,52%
Република Македонија	Континуирана обрзница 15 год; 3,80% 29/06/2032	ЕУР	2.302.305	144.281.192	0,54%
Република Македонија	Континуирана обрзница 15 год; 3,80% 06/07/2032	ЕУР	2.431.398	152.261.758	0,57%
Република Македонија	Континуирана обрзница 15 год; 3,80% 20/07/2032	ЕУР	1.624.716	101.603.260	0,38%
Република Македонија	Континуирана обрзница 15 год; 3,80% 10/08/2032	ЕУР	13.009.188	811.721.403	3,06%
Република Македонија	Континуирана обрзница 15 год; 3,80% 17/08/2032	ЕУР	6.504.552	405.573.729	1,53%
Република Македонија	Континуирана обрзница 15 год; 3,80% 21/09/2032	ЕУР	2.919.448	181.391.136	0,68%
Република Македонија	Континуирана обрзница 15 год; 3,80% 05/10/2032	ЕУР	6.506.710	403.683.635	1,52%
Република Македонија	Континуирана обрзница 15 год; 3,80% 17/10/2032	ЕУР	3.252.725	201.520.193	0,76%
Република Македонија	Континуирана обрзница 15 год; 3,80% 02/11/2032	ЕУР	3.578.458	221.382.898	0,83%
Република Македонија	Континуирана обрзница 15 год; 3,80% 23/11/2032	ЕУР	9.269.800	572.233.920	2,16%

За посигурни пензионерски денови

Република Македонија	Континуирана обврзница 15 год; 3,80% 30/11/2032	ЕУР	350.266	21.612.148	0,08%
Република Македонија	Континуирана обврзница 15 год; 3,80% 07/12/2032	ЕУР	972.495	59.957.523	0,23%
Вкупно домашни државни обврзници				15.286.267.670	57,61%
ДЕПОЗИТИ					
Комерцијална банка АД Скопје	0,01%; 01/09/17-01/09/18	ЦХФ	659.304	34.645.736	0,38%
	0,01%; 01/09/17-01/09/18	ЕУР	0	66	
	0,01%; 10/11/17-01/09/18	УСД	1.277.010	65.476.601	
Охридска банка АД Охрид	3,35%; 28/01/16-28/01/19	МКД	120.000.000	120.043.341	1,21%
	3,35%; 29/01/16-29/01/19	МКД	80.000.000	80.021.669	
	3,35%; 03/02/16-03/02/19	МКД	120.000.000	120.314.576	
ПроКредит банка АД Скопје	3,10%; 19/04/16-19/04/18	МКД	38.000.000	38.829.441	0,40%
	3,10%; 25/04/16-25/04/18	МКД	65.000.000	66.385.658	
Силк Роуд банка АД Скопје	3,40%; 07/04/15-07/04/18	МКД	45.000.000	45.129.945	0,83%
	3,40%; 19/07/16-19/07/18	МКД	40.000.000	40.115.507	
	2,20%; 21/07/17-20/07/18	МКД	15.700.000	15.875.940	
	3,50%; 24/04/17-24/04/20	МКД	120.000.000	120.356.712	
Стопанска банка АД Битола	3,80%; 21/04/15-20/04/18	МКД	25.000.000	25.028.630	0,58%
	3,50%; 13/01/16-14/01/19	МКД	60.000.000	60.109.315	
	3,50%; 10/02/17-10/02/20	МКД	30.000.000	30.063.288	
	3,50%; 13/02/17-13/02/20	МКД	39.000.000	39.071.055	
Стопанска банка АД Скопје	3,20%; 13/01/16-14/01/19	МКД	100.000.000	103.094.795	2,20%
	3,20%; 18/05/16-17/05/19	МКД	125.000.000	127.498.630	
	3,30%; 08/07/16-08/07/19	МКД	80.000.000	81.290.740	
	3,30%; 14/07/16-15/07/19	МКД	40.000.000	40.622.356	
	3,40%; 06/10/16-07/10/19	МКД	40.000.000	40.324.164	
	2,95%; 04/10/17-05/10/20	МКД	70.000.000	70.503.521	
	3,00%; 13/12/17-14/12/20	МКД	120.000.000	120.187.397	
ТТК банка АД Скопје	3,50%; 08/06/16-08/06/19	МКД	50.000.000	50.108.506	1,66%
	3,50%; 14/06/16-14/06/19	МКД	50.000.000	50.080.177	
	3,50%; 29/06/16-29/06/19	МКД	60.000.000	60.011.311	
	3,60%; 09/08/16-09/08/19	МКД	50.000.000	50.106.700	
	3,50%; 29/12/16-29/12/19	МКД	60.000.000	60.011.311	
	3,50%; 05/01/17-05/01/20	МКД	60.000.000	60.147.211	
	3,30%; 20/11/17-20/11/20	МКД	60.000.000	60.058.737	
	3,30%; 13/12/17-13/12/20	МКД	50.000.000	50.080.120	
Универзално инвестициона банка АД Скопје	3,25%; 17/05/16-17/05/19	МКД	37.000.000	37.771.678	1,33%
	3,25%; 26/05/16-26/05/19	МКД	40.000.000	40.799.726	
	3,25%; 22/06/16-22/06/19	МКД	50.000.000	50.870.205	
	3,25%; 26/08/16-26/08/19	МКД	50.000.000	50.569.863	
	3,25%; 15/02/17-15/02/20	МКД	60.000.000	61.709.589	
	3,25%; 26/12/17-26/12/20	МКД	71.000.000	71.037.932	
	3,25%; 28/12/17-28/12/20	МКД	40.000.000	40.014.247	

Халк Банка АД Скопје	3,10%;27/04/16-27/04/18	МКД	45.000.000	45.003.822	2,26%
	3,10%;05/05/16-05/05/18	МКД	40.000.000	40.003.397	
	3,10%;10/05/16-10/05/18	МКД	25.000.000	25.002.123	
	3,60%;30/08/16-30/08/18	МКД	30.000.000	30.002.959	
	3,60%;31/08/16-31/08/18	МКД	30.000.000	30.002.959	
	3,60%;30/12/16-30/12/18	МКД	40.000.000	40.003.945	
	3,10%;16/08/17-16/08/19	МКД	150.000.000	150.012.740	
	3,10%;23/08/17-23/08/19	МКД	50.000.000	50.004.247	
	3,10%;04/09/17-04/09/19	МКД	50.000.000	50.004.247	
	3,30%;10/09/17-10/10/19	МКД	79.000.000	79.007.142	
	3,30%;13/10/17-10/10/19	МКД	18.900.000	18.932.467	
	3,30%;12/10/17-12/10/19	МКД	12.000.000	12.001.085	
3,30%;18/10/17-18/10/19	МКД	30.000.000	30.002.712		
Централна Кооперативна банка АД Скопје	3,40%;05/05/16-06/05/19	МКД	23.000.000	23.516.334	0,56%
	3,40%;10/05/16-10/05/19	МКД	25.000.000	25.549.589	
	3,30%;07/11/17-07/11/19	МКД	65.500.000	65.825.705	
	3,30%;08/11/17-08/11/19	МКД	34.500.000	34.668.436	
Вкупно депозити во домашни банки				3.027.910.303	11,41%
АКЦИИ					
Алколоид А.Д. Скопје	обични акции	МКД	45.030	337.580.904	1,27%
ВВ Тиквеш А.Д. Кавадарци	обични акции	МКД	6.010	16.323.160	0,06%
Витаминка Ад Прилеп	обични акции	МКД	1.843	13.015.266	0,05%
Гранит А.Д. Скопје	обични акции	МКД	213.068	164.445.882	0,62%
ЗК Пелагонија АД Битола	обични акции	МКД	3.370	8.762.000	0,03%
Комерцијална Банка АД Скопје	обични акции	МКД	6.546	18.054.850	0,07%
Македонија Турист АД Скопје	обични акции	МКД	39.222	160.781.176	0,61%
Македонски Телекомуникации АД Скопје	обични акции	МКД	458.044	125.962.100	0,47%
Охридска Банка АД Охрид	обични акции	МКД	10.620	50.976.000	0,19%
Прилепска Пиварница АД Прилеп	обични акции	МКД	2.101	79.838.000	0,30%
Реплек - Македонија А.Д Скопле	обични акции	МКД	1.849	101.325.200	0,38%
Тетекс АД Тетово	обични акции	МКД	10.697	20.831.231	0,08%
Фершпед А.Д. Скопје	обични акции	МКД	561	31.017.690	0,12%
Вкупно домашни акции				1.128.913.459	4,25%
ВКУПНО ДОМАШНИ ИНСТРУМЕНТИ				19.443.091.432	73,28%
ХАРТИИ ОД ВРЕДНОСТ ИЗДАДЕНИ ОД ИЗДАВАЧИ СО СЕДИШТЕ ВО ЕУ И ОЕЦД					
ОБВРЗНИЦИ					
Државни обврзници					
US - United States of America	обврзница; Government USA and World; 10 год.; 1,625%; 15/05/26	УСД	4.000.000	193.655.595	0,73%
US - United States of America	обврзница; Government USA and World; 10 год.; 2,875%; 15/11/46	УСД	3.000.000	158.392.192	0,60%
Вкупно странски државни обврзници				352.047.788	1,33%
АКЦИИ					
CH-NESTLE SA-REG	обични акции	ЦХФ	13.159	57.945.069	0,22%
CH-NOVARTIS AG-REG	обични акции	ЦХФ	24.541	106.259.813	0,40%
BE-ANHEUSER-BUSCH INBEV SA/NV	обични акции	ЕУР	13.780	78.912.946	0,30%

За посигурни пензионерски денови

DE-ALLIANZ SE-REG	обични акции	ЕУР	10.471	123.300.936	0,46%
DE-BASF SE	обични акции	ЕУР	18.170	102.499.819	0,39%
DE-BAYERISCHE MOTOREN WERKE AG	обични акции	ЕУР	18.950	101.178.550	0,38%
DE-HENKEL AG & CO KGAA	обични акции	ЕУР	7.700	47.347.839	0,18%
DE-SAP SE	обични акции	ЕУР	8.500	48.843.600	0,18%
DE-SIEMENS AG-REG	обични акции	ЕУР	15.988	114.188.611	0,43%
FR-AIRBUS SE	обични акции	ЕУР	20.300	103.605.680	0,39%
FR-AXA SA	обични акции	ЕУР	85.608	130.207.411	0,49%
FR-BNP PARIBAS S.A	обични акции	ЕУР	32.310	123.676.091	0,47%
FR-LVMH MOET HENNESSY L. VUITTON SE	обични акции	ЕУР	8.199	123.721.416	0,47%
FR-SANOFI	обични акции	ЕУР	12.856	56.799.181	0,21%
NL-ROYAL DUTCH SHELL PLC	обични акции	ЕУР	47.976	81.967.912	0,31%
US-ALPHABET INC-CL A	обични акции	УСД	1.610	86.956.318	0,33%
US-ALPHABET INC-CL C	обични акции	УСД	1.163	62.396.381	0,24%
US-AMAZON.COM INC	обични акции	УСД	1.800	107.930.340	0,41%
US-AMGEN INC	обични акции	УСД	9.550	85.150.050	0,32%
US-APPLE INC	обични акции	УСД	13.212	114.637.808	0,43%
US-BIOGEN INC	обични акции	УСД	5.325	86.977.404	0,33%
US-CHEVRON CORP	обични акции	УСД	10.100	64.829.544	0,24%
US-COCA COLA CO	обични акции	УСД	30.350	71.394.385	0,27%
US-ESTEE LAUDER COMPANIES-CL A	обични акции	УСД	13.200	86.115.146	0,32%
US-GENERAL ELECTRIC CO	обични акции	УСД	57.000	50.997.894	0,19%
US-HOME DEPOT INC	обични акции	УСД	9.340	90.762.571	0,34%
US-HONEYWELL INTERNATIONAL INC	обични акции	УСД	14.648	115.178.756	0,43%
US-JPMORGAN CHASE & CO	обични акции	УСД	25.114	137.701.294	0,52%
US-MICROSOFT CORP	обични акции	УСД	26.220	114.996.305	0,43%
US-PNC FINANCIAL SERVICES GROUP	обични акции	УСД	17.620	130.353.918	0,49%
US-STARBUCKS CORP	обични акции	УСД	36.880	108.595.463	0,41%
US-VERZION COMMUNICATIONS INC	обични акции	УСД	32.800	89.013.872	0,34%
US-WELLS FARGO & CO	обични акции	УСД	33.925	105.529.967	0,40%
Вкуно странски акции				3.109.972.292	11,72%
ИНВЕСТИЦИСКИ ФОНДОВИ					
DE - iShares Core DAX® UCITS ETF	удели во инвестиционен фонд	ЕУР	67.113	462.905.999	1,74%
DE - iShares STOXX Europe 600 UCITS ETF	удели во инвестиционен фонд	ЕУР	102.900	242.086.057	0,91%
US - First Trust NYSE Arca Biotechnology Index Fund	удели во инвестиционен фонд	УСД	30.360	193.908.651	0,73%
US - iShares U.S. Energy ETF	удели во инвестиционен фонд	УСД	83.600	169.954.012	0,64%
US - iShares Global Tech ETF	удели во инвестиционен фонд	УСД	31.225	246.005.733	0,93%
US - iShares MSCI Canada ETF	удели во инвестиционен фонд	УСД	114.320	173.733.019	0,65%
US - iShares MSCI Japan ETF	удели во инвестиционен фонд	УСД	154.800	475.660.608	1,79%

US - iShares MSCI Poland Capped ETF	удели во инвестиционен фонд	УСД	22.500	31.251.688	0,12%
US - iShares MSCI Sweden Capped ETF	удели во инвестиционен фонд	УСД	117.309	203.898.008	0,77%
US - iShares iBoxx \$ Investment Grade Corporate Bond ETF	удели во инвестиционен фонд	УСД	9.000	56.093.838	0,21%
US - iShares Edge MSCI Min Vol Global ETF	удели во инвестиционен фонд	УСД	62.600	270.636.821	1,02%
US - SPDR® MSCI ACWI ex-US ETF	удели во инвестиционен фонд	УСД	113.516	226.988.387	0,86%
US - VanEck Vectors Gold Miners ETF	удели во инвестиционен фонд	УСД	47.000	56.003.599	0,21%
US - Vanguard S&P 500 Index Fund ETF Class	удели во инвестиционен фонд	УСД	61.515	773.646.962	2,92%
Вкупно акции и удели на странски инвестициски фондови				3.582.773.383	13,50%
ВКУПНО СТРАНСКИ ИНСТРУМЕНТИ				7.044.793.462	26,55%
ВКУПНО ИНВЕСТИЦИИ				26.487.884.894	99,83%
Побарувања				43.148.827	0,16%
Парични средства				962.713	0,00%
ВКУПНО СРЕДСТВА				26.531.996.434	100,00%

КБПз- портфолио (31.12.2017)

ИЗДАВАЧ	ИНСТРУМЕНТ	ВАЛУТА	Номинална вредност / број на акции	Вредност во денари	% од вкупните средства
ДОМАШНИ ИНСТРУМЕНТИ					
ОБВРЗНИЦИ					
Државни обврзници					
Република Македонија	Обврзница за денационализација; РМДЕН07; 10 год.; 2,00%; 01/06/18	ЕУР	0	2	0,00%
Република Македонија	Обврзница за денационализација; РМДЕН08; 10 год.; 2,00%; 01/06/19	ЕУР	0	1	0,00%
Република Македонија	Обврзница за денационализација; РМДЕН09; 10 год.; 2,00%; 01/06/20	ЕУР	0	1	0,00%
Република Македонија	Обврзница за денационализација; РМДЕН14; 10 год.; 2,00%; 01/06/25	ЕУР	459.616	27.154.970	0,09%
Република Македонија	Континуирана обрзница 5 год; 5,4% 09/01/2018	ЕУР	27.640.029	1.789.063.230	5,88%
Република Македонија	Континуирана обрзница 5 год; 5,15% 28/02/2018	ЕУР	2.109.818	135.314.488	0,45%
Република Македонија	Континуирана обрзница 5 год; 5,15% 14/03/2018	ЕУР	113.483	7.269.057	0,02%
Република Македонија	Континуирана обрзница 5 год; 5,15% 04/04/2018	ЕУР	2.108.480	134.578.858	0,44%
Република Македонија	Континуирана обрзница 5 год; 4,60% 04/07/2018	ЕУР	2.480.444	155.948.123	0,51%
Република Македонија	Континуирана обрзница 5 год; 4,60% 18/07/2018	ЕУР	2.204.750	138.376.412	0,46%
Република Македонија	Континуирана обрзница 5 год; 4,60% 25/07/2018	ЕУР	1.622.428	101.740.944	0,33%
Република Македонија	Континуирана обрзница 5 год; 4,60% 30/08/2018	ЕУР	2.553.028	159.389.179	0,52%
Република Македонија	Континуирана обрзница 5 год; 4,60% 03/10/2018	ЕУР	2.520.018	156.671.214	0,52%
Република Македонија	Континуирана обрзница 5 год; 4,60% 17/10/2018	ЕУР	975.589	60.549.882	0,20%
Република Македонија	Континуирана обрзница 5 год; 4,60% 21/11/2018	ЕУР	1.381.927	85.399.733	0,28%
Република Македонија	Континуирана обрзница 5 год; 4,60% 05/12/2018	ЕУР	763.958	47.130.566	0,16%
Република Македонија	Континуирана обрзница 5 год; 4,60% 26/12/2018	ЕУР	2.918.960	179.606.433	0,59%

За посигурни пензионерски денови

Република Македонија	Континуирана обрзница 5 год; 4,60% 23/01/2019	ЕУР	4.297.692	275.651.853	0,91%
Република Македонија	Континуирана обрзница 5 год; 4,60% 27/02/2019	ЕУР	2.905.731	185.571.726	0,61%
Република Македонија	Континуирана обрзница 5 год; 4,60% 27/02/2020	ЕУР	486.265	30.949.933	0,10%
Република Македонија	Континуирана обрзница 5 год; 4,60% 27/02/2021	ЕУР	543.112	34.415.413	0,11%
Република Македонија	Континуирана обрзница 5 год; 4,60% 27/02/2021	ЕУР	1.880.726	118.671.910	0,39%
Република Македонија	Континуирана обрзница 5 год; 4,60% 27/02/2021	ЕУР	1.426.719	89.870.411	0,30%
Република Македонија	Континуирана обрзница 10 год; 5,00% 27/02/2022	ЕУР	997.056	63.341.530	0,21%
Република Македонија	Континуирана обрзница 10 год; 5,00% 03/07/2024	ЕУР	2.334.464	147.071.387	0,48%
Република Македонија	Континуирана обрзница 10 год; 5,00% 21/08/2024	ЕУР	4.786.043	299.545.571	0,99%
Република Македонија	Континуирана обрзница 10 год; 3,80% 24/09/2025	ЕУР	1.345.371	83.507.806	0,27%
Република Македонија	Континуирана обрзница 10 год; 3,50% 17/12/2025	ЕУР	1.847.800	113.786.819	0,37%
Република Македонија	Континуирана обрзница 10 год; 3,50% 24/12/2025	ЕУР	1.685.534	103.727.073	0,34%
Република Македонија	Континуирана обрзница 10 год; 3,50% 14/01/2026	ЕУР	3.081.789	195.893.074	0,64%
Република Македонија	Континуирана обрзница 10 год; 4,80% 02/10/2024	МКД	485.850.000	491.511.493	1,62%
Република Македонија	Континуирана обрзница 10 год; 3,80% 29/01/2025	МКД	163.680.000	169.408.544	0,56%
Република Македонија	Континуирана обрзница 10 год; 3,80% 12/03/2025	МКД	335.170.000	345.407.138	1,14%
Република Македонија	Континуирана обрзница 10 год; 3,80% 26/03/2025	МКД	232.600.000	239.364.786	0,79%
Република Македонија	Континуирана обрзница 10 год; 3,80% 26/03/2025	МКД	65.350.000	67.256.899	0,22%
Република Македонија	Континуирана обрзница 10 год; 3,80% 26/03/2025	МКД	77.500.000	79.759.738	0,26%
Република Македонија	Континуирана обрзница 10 год; 3,80% 25/06/2025	МКД	130.000.000	132.548.030	0,44%
Република Македонија	Континуирана обрзница 10 год; 3,80% 09/07/2025	МКД	374.000.000	380.768.279	1,25%
Република Македонија	Континуирана обрзница 10 год; 3,80% 09/07/2025	МКД	43.480.000	44.275.034	0,15%
Република Македонија	Континуирана обрзница 10 год; 3,80% 20/08/2025	МКД	260.000.000	263.575.634	0,87%
Република Македонија	Континуирана обрзница 10 год; 3,80% 27/08/2025	МКД	65.700.000	66.563.117	0,22%
Република Македонија	Континуирана обрзница 10 год; 3,80% 27/08/2025	МКД	70.000.000	70.918.690	0,23%
Република Македонија	Континуирана обрзница 10 год; 3,80% 27/08/2025	МКД	85.800.000	86.923.919	0,29%
Република Македонија	Континуирана обрзница 10 год; 3,90% 11/02/2026	МКД	131.500.000	136.044.814	0,45%
Република Македонија	Континуирана обрзница 10 год; 3,90% 24/03/2026	МКД	229.800.000	236.695.410	0,78%
Република Македонија	Континуирана обрзница 10 год; 3,90% 24/03/2026	МКД	59.800.000	61.602.148	0,20%
Република Македонија	Континуирана обрзница 10 год; 3,90% 24/03/2026	МКД	56.000.000	57.688.000	0,19%
Република Македонија	Континуирана обрзница 10 год; 3,90% 24/03/2026	МКД	153.500.000	158.109.934	0,52%
Република Македонија	Континуирана обрзница 10 год; 3,90% 24/03/2026	МКД	46.500.000	47.903.434	0,16%
Република Македонија	Континуирана обрзница 10 год; 3,90% 24/03/2026	МКД	50.000.000	51.508.357	0,17%
Република Македонија	Континуирана обрзница 10 год; 3,90% 24/03/2026	МКД	96.720.000	99.628.188	0,33%
Република Македонија	Континуирана обрзница 10 год; 3,90% 24/03/2026	МКД	142.200.000	146.472.161	0,48%
Република Македонија	Континуирана обрзница 10 год; 3,90% 18/08/2026	МКД	165.230.000	167.590.490	0,55%
Република Македонија	Континуирана обрзница 10 год; 3,90% 18/08/2026	МКД	280.000.000	283.993.134	0,93%
Република Македонија	Континуирана обрзница 10 год; 3,90% 18/08/2026	МКД	90.000.000	91.291.523	0,30%
Република Македонија	Континуирана обрзница 10 год; 3,90% 18/08/2026	МКД	394.450.000	400.072.221	1,32%
Република Македонија	Континуирана обрзница 15 год; 4,00% 12/03/2030	ЕУР	5.243.990	332.825.951	1,09%
Република Македонија	Континуирана обрзница 15 год; 4,00% 26/03/2030	ЕУР	3.770.361	238.941.041	0,79%
Република Македонија	Континуирана обрзница 15 год; 4,00% 16/04/2030	ЕУР	1.060.606	67.070.388	0,22%
Република Македонија	Континуирана обрзница 15 год; 4,00% 07/05/2030	ЕУР	1.259.020	79.436.474	0,26%
Република Македонија	Континуирана обрзница 15 год; 4,00% 25/06/2030	ЕУР	2.107.140	132.243.182	0,43%
Република Македонија	Континуирана обрзница 15 год; 4,00% 09/07/2030	ЕУР	6.062.001	379.857.593	1,25%
Република Македонија	Континуирана обрзница 15 год; 4,00% 30/07/2030	ЕУР	705.322	44.106.675	0,15%
Република Македонија	Континуирана обрзница 15 год; 4,00% 20/08/2030	ЕУР	4.228.151	263.755.921	0,87%
Република Македонија	Континуирана обрзница 15 год; 4,00% 27/08/2030	ЕУР	1.068.423	66.607.023	0,22%
Република Македонија	Континуирана обрзница 15 год; 4,00% 17/09/2030	ЕУР	1.135.175	70.608.424	0,23%
Република Македонија	Континуирана обрзница 15 год; 4,00% 24/09/2030	ЕУР	4.052.324	251.839.951	0,83%
Република Македонија	Континуирана обрзница 15 год; 4,00% 03/12/2030	ЕУР	1.987.972	122.627.019	0,40%

Република Македонија	Континуирана обрзница 15 год; 4,30% 22/01/2031	ЕУР	1.904.577	121.857.769	0,40%
Република Македонија	Континуирана обрзница 15 год; 4,30% 28/01/2031	ЕУР	2.380.964	152.229.770	0,50%
Република Македонија	Континуирана обрзница 15 год; 4,30% 23/06/2031	ЕУР	2.769.944	174.124.706	0,57%
Република Македонија	Континуирана обрзница 15 год; 4,30% 08/07/2031	ЕУР	1.016.431	63.791.742	0,21%
Република Македонија	Континуирана обрзница 15 год; 4,30% 28/08/2031	ЕУР	2.686.419	168.194.607	0,55%
Република Македонија	Континуирана обрзница 15 год; 4,30% 01/09/2031	ЕУР	3.250.671	202.700.196	0,67%
Република Македонија	Континуирана обрзница 15 год; 4,30% 22/09/2031	ЕУР	2.331.510	145.036.313	0,48%
Република Македонија	Континуирана обрзница 15 год; 4,30% 29/09/2031	ЕУР	654.864	40.712.377	0,13%
Република Македонија	Континуирана обрзница 15 год; 4,30% 14/10/2031	ЕУР	1.086.297	67.410.209	0,22%
Република Македонија	Континуирана обрзница 15 год; 4,30% 03/11/2031	ЕУР	3.315.571	205.250.975	0,68%
Република Македонија	Континуирана обрзница 15 год; 4,30% 01/12/2031	ЕУР	2.334.629	144.063.258	0,47%
Република Македонија	Континуирана обрзница 15 год; 4,30% 22/12/2031	ЕУР	530.852	32.683.920	0,11%
Република Македонија	Континуирана обрзница 15 год; 4,10% 12/01/2032	ЕУР	3.319.777	212.230.862	0,70%
Република Македонија	Континуирана обрзница 15 год; 3,80% 26/01/2032	ЕУР	3.036.386	193.301.019	0,64%
Република Македонија	Континуирана обрзница 15 год; 3,80% 16/02/2032	ЕУР	3.899.269	247.694.215	0,81%
Република Македонија	Континуирана обрзница 15 год; 3,80% 09/03/2032	ЕУР	6.720.872	426.007.031	1,40%
Република Македонија	Континуирана обрзница 15 год; 3,80% 23/03/2032	ЕУР	3.945.299	249.722.824	0,82%
Република Македонија	Континуирана обрзница 15 год; 3,80% 30/03/2032	ЕУР	1.498.999	94.820.134	0,31%
Република Македонија	Континуирана обрзница 15 год; 3,80% 04/05/2032	ЕУР	1.444.270	91.032.813	0,30%
Република Македонија	Континуирана обрзница 15 год; 3,80% 08/06/2032	ЕУР	1.412.756	88.729.148	0,29%
Република Македонија	Континуирана обрзница 15 год; 3,80% 22/06/2032	ЕУР	2.453.521	153.866.843	0,51%
Република Македонија	Континуирана обрзница 15 год; 3,80% 29/06/2032	ЕУР	11.632.442	728.938.381	2,40%
Република Македонија	Континуирана обрзница 15 год; 3,80% 06/07/2032	ЕУР	3.691.349	231.158.005	0,76%
Република Македонија	Континуирана обрзница 15 год; 3,80% 10/08/2032	ЕУР	2.433.531	151.851.803	0,50%
Република Македонија	Континуирана обрзница 15 год; 3,80% 17/08/2032	ЕУР	7.000.524	436.497.865	1,44%
Република Македонија	Континуирана обрзница 15 год; 3,80% 07/09/2032	ЕУР	9.270.341	576.784.182	1,90%
Република Македонија	Континуирана обрзница 15 год; 3,80% 21/09/2032	ЕУР	16.318.090	1.013.823.749	3,33%
Република Македонија	Континуирана обрзница 15 год; 3,80% 05/10/2032	ЕУР	11.003.823	682.681.721	2,25%
Република Македонија	Континуирана обрзница 15 год; 3,80% 19/10/2032	ЕУР	3.336.971	206.739.271	0,68%
Република Македонија	Континуирана обрзница 15 год; 3,80% 02/11/2032	ЕУР	4.718.684	291.919.904	0,96%
Република Македонија	Континуирана обрзница 15 год; 3,80% 23/11/2032	ЕУР	2.772.646	171.166.197	0,56%
Република Македонија	Континуирана обрзница 15 год; 3,80% 30/11/2032	ЕУР	1.106.521	68.267.887	0,22%
Република Македонија	Континуирана обрзница 15 год; 3,80% 07/12/2032	ЕУР	1.287.259	79.360.077	0,26%
Вкупно домашни државни обврзници				19.261.648.129	63,35%
ДЕПОЗИТИ					
Охридска банка АД Скопје	3,20% 19/05/2016-19/05/2018	МКД	51.000.000	51.057.247	0,60%
	3,20% 23/05/2016-23/05/2018	МКД	45.000.000	45.034.964	
	3,20% 06/06/2016-06/06/2018	МКД	50.000.000	50.112.313	
	3,20% 13/06/2016-13/06/2018	МКД	20.000.000	20.032.820	
	3,20% 20/06/2016-20/06/2018	МКД	15.000.000	15.015.542	
Прокредит банка АД Скопје	3,10% 25/04/2016-25/04/2018	МКД	135.000.000	137.877.904	1,02%
	3,10% 09/05/2016-09/05/2018	МКД	49.500.000	50.496.374	
	3,20% 23/05/2016-23/05/2018	МКД	80.000.000	81.564.055	
	3,20% 20/06/2016-20/06/2018	МКД	39.150.000	39.819.304	
Стопанска банка АД Скопје	3,20% 08/07/2016-09/07/2018	МКД	75.000.000	76.163.836	1,38%
	3,20% 22/07/2016-23/07/2018	МКД	50.000.000	50.714.521	
	3,20% 01/08/2016-01/08/2018	МКД	50.000.000	50.670.685	
	3,80% 05/10/2015-05/10/2018	МКД	92.250.000	93.095.162	
	3,80% 16/10/2015-16/10/2018	МКД	86.100.000	86.790.215	
	3,60% 25/11/2015-26/11/2018	МКД	61.500.000	61.724.433	

За посигурни пензионерски денови

Халк банка АД Скопје	1,00% 15/12/2017-02/01/2018	МКД	11.000.000	11.005.123	2,02%
	1,00% 27/12/2017-10/01/2018	МКД	235.000.000	235.032.192	
	3,00% 14/07/2017-14/07/2019	МКД	140.000.000	140.011.507	
	3,00% 09/08/2017-09/08/2019	МКД	44.500.000	44.503.658	
	3,00% 12/09/2017-12/09/2019	МКД	61.500.000	61.505.055	
	3,00% 09/11/2017-09/11/2019	МКД	123.000.000	123.011.121	
Вкупно депозити во домашни банки				1.525.238.029	5,02%
АКЦИИ					
Алколоид АД Скопје	обични акции	МКД	55.943	419.393.482	1,38%
Гранит АД Скопје	обични акции	МКД	92.136	71.110.565	0,23%
Македонија турист АД Скопје	обични акции	МКД	13.850	56.774.751	0,19%
Охридска банка АД Охрид	обични акции	МКД	20.967	100.641.600	0,33%
Вкупно домашни акции				647.920.398	2,13%
ВКУПНО ДОМАШНИ ИНСТРУМЕНТИ				21.434.806.556	70,49%
ХАРТИИ ОД ВРЕДНОСТ ИЗДАДЕНИ ОД ИЗДАВАЧИ СО СЕДИШТЕ ВО ЕУ И ОЕЦД					
ИНВЕСТИЦИСКИ ФОНДОВИ					
iShares Core DAX* UCITS ETF (DE)	удели во инвестиционен фонд	ЕУР	30.550	210.715.931	0,69%
iShares EURO STOXX 50 UCITS ETF (DE)	удели во инвестиционен фонд	ЕУР	97.610	210.193.795	0,69%
iShares STOXX Europe 600 UCITS ETF (DE)	удели во инвестиционен фонд	ЕУР	324.265	762.876.923	2,51%
iShares MSCI ACWI ETF (USD)	удели во инвестиционен фонд	УСД	149.250	551.659.775	1,81%
iShares MSCI ACWI ex U.S. ETF (USD)	удели во инвестиционен фонд	УСД	452.370	1.158.540.555	3,81%
iShares Russell 2000 ETF (USD)	удели во инвестиционен фонд	УСД	76.830	600.577.007	1,98%
SPDR® S&P 500 ETF TRUST (USD)	удели во инвестиционен фонд	УСД	91.700	1.254.685.185	4,13%
Vanguard FTSE All-World ex-US Index Fund ETF Shares (USD)	удели во инвестиционен фонд	УСД	424.570	1.191.179.869	3,92%
Vanguard FTSE Pacific Index Fund ETF Shares (USD)	удели во инвестиционен фонд	УСД	107.960	403.526.775	1,33%
Vanguard S&P 500 Index Fund ETF Class (USD)	удели во инвестиционен фонд	УСД	99.870	1.256.020.841	4,13%
Vanguard Total Stock Market Index Fund ETF Shares (USD)	удели во инвестиционен фонд	УСД	180.790	1.272.239.017	4,18%
Вкупно акции и удели на странски инвестициски фондови				8.872.215.675	29,18%
ВКУПНО СТРАНСКИ ИНСТРУМЕНТИ				8.872.215.675	29,18%
ВКУПНО ИНВЕСТИЦИИ				30.307.022.231	99,67%
Побарувања				41.897.725	0,14%
Парични средства				57.261.466	0,19%
ВКУПНО СРЕДСТВА				30.406.181.422	100,00%

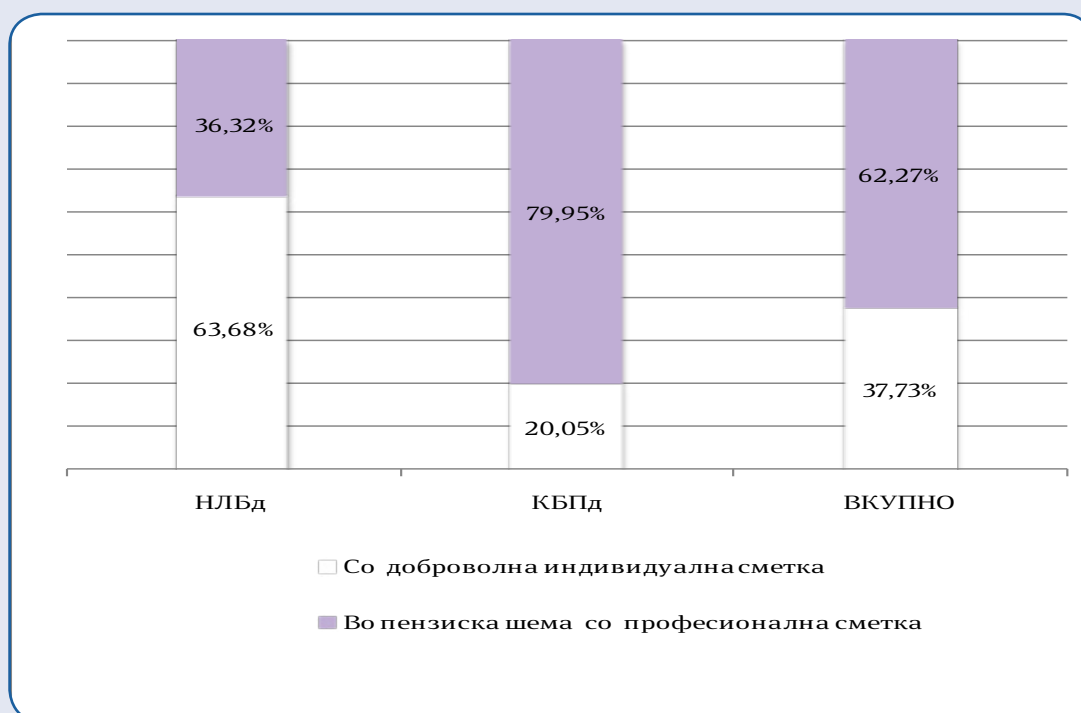
II Податоци за доброволните пензиски фондови⁸

Членство во доброволните пензиски фондови

Табела 7: Дистрибуција на членството во доброволните пензиски фондови според начинот на членство

Доброволен пензиски фонд	Со доброволна индивидуална сметка	Во пензиска шема со професионална сметка	Вкупно
31.12.2016			
НЛБд ^{9 10}	5.781	3.389	9.170
КБПд ^{11 12}	2.198	11.621	13.819
ВКУПНО	7.979	15.010	22.989
31.12.2017			
НЛБд	6.141	3.502	9.643
КБПд	2.838	11.319	14.157
ВКУПНО	8.979	14.821	23.800

Слика 8: Дистрибуција на членството во доброволните пензиски фондови според начинот на членство (во проценти)



⁸ Извор за податоците за вредноста на нето средствата, сметководствената единица и структурата на инвестициите на доброволните пензиски фондови се пензиските друштва

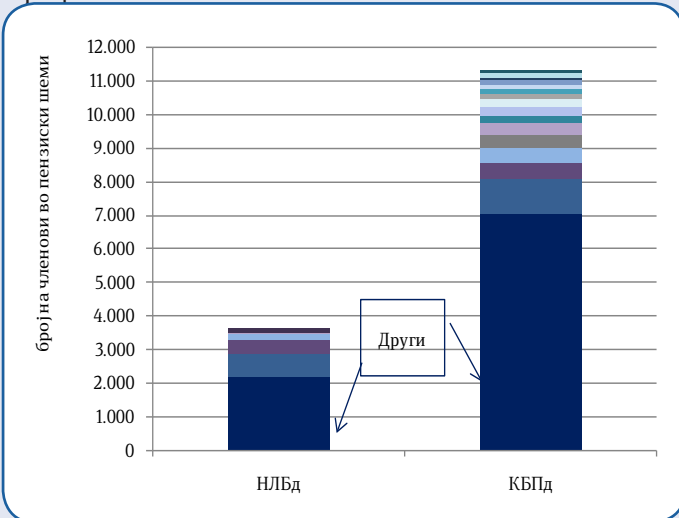
⁹ Кратенката НЛБд се користи за Отворен доброволен пензиски фонд – „НЛБ Пензија плус“ Скопје

¹⁰ Зачленувањето и плаќањето на придонеси во НЛБд започна на 15 јули 2009 година

¹¹ Кратенката КБПд се користи за КБ Прв отворен доброволен пензиски фонд - Скопје

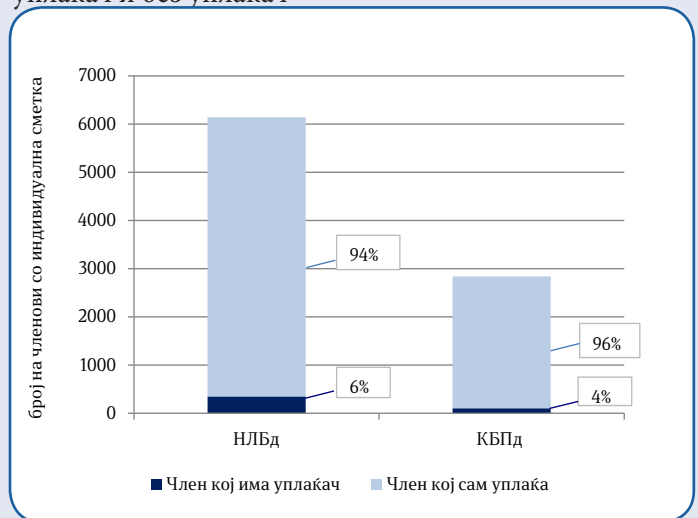
¹² Зачленувањето и плаќањето на придонеси во КБПд започна на 21 декември 2009 година

Слика 9: Дистрибуција на членството по професионални пензиски шеми*



*Професионалните пензиски шеми со помалку од 100 членови се прикажани во "Други"

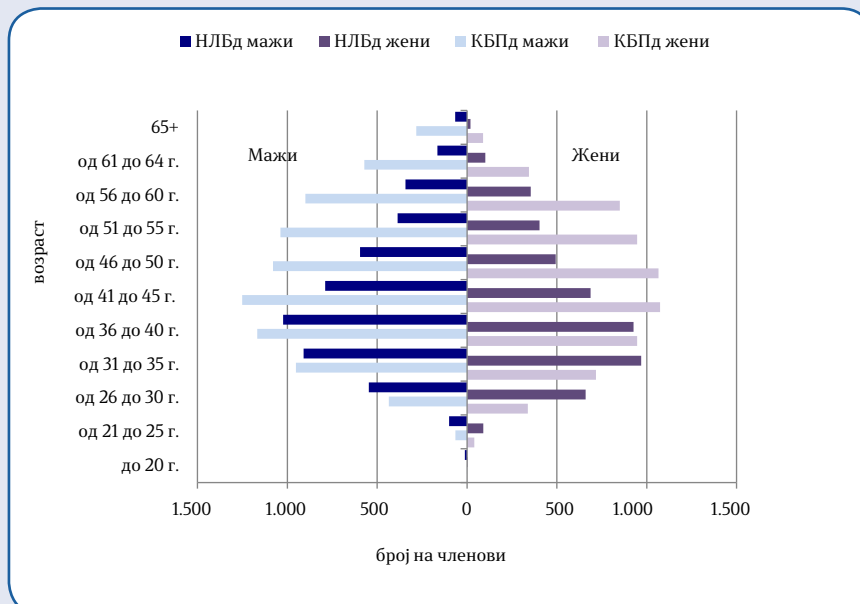
Слика 10: Членови со индивидуални сметки со уплаќач и без уплаќач



Табела 8: Старосна и полова структура на членовите на доброволните пензиски фондови

Возраст	НЛБд			КБПд			Вкупно
	Мажи	Жени	Вкупно	Мажи	Жени	Вкупно	
до 20 години	12	3	15	1	0	1	16
од 21 до 25 години	100	90	190	65	40	105	295
од 26 до 30 години	546	660	1.206	435	338	773	1.979
од 31 до 35 години	910	969	1.879	952	718	1.670	3.549
од 36 до 40 години	1.023	926	1.949	1.167	947	2.114	4.063
од 41 до 45 години	789	688	1.477	1.251	1.074	2.325	3.802
од 46 до 50 години	595	494	1.089	1.080	1.066	2.146	3.235
од 51 до 55 години	386	403	789	1.039	946	1.985	2.774
од 56 до 60 години	343	354	697	900	850	1.750	2.447
од 61 до 64 години	165	102	267	572	345	917	1.184
65 и повеќе	66	19	85	282	89	371	456
Вкупно	4.935	4.708	9.643	7.744	6.413	14.157	23.800

Слика 11: Старосна и полова структура на членовите на доброволните пензиски фондови



Табела 9: Дистрибуција на членството во доброволните пензиски фондови според општина и пол

Општина	НЛБд			КБПд			Вкупно		
	Мажи	Жени	Вкупно	Мажи	Жени	Вкупно	Мажи	Жени	Вкупно
БЕРОВО	6	6	12	30	16	46	36	22	58
БИТОЛА	236	174	410	142	76	218	378	250	628
БОГДАНЦИ	38	22	60	9	20	29	47	42	89
БОГОВИЊЕ	8	0	8	7	2	9	15	2	17
БОСИЛОВО	11	4	15	2	4	6	13	8	21
БРВЕНИЦА	12	12	24	0	0	0	12	12	24
ВАЛАНДОВО	74	54	128	4	7	11	78	61	139
ВАСИЛЕВО	1	1	2	0	0	0	1	1	2
ВЕВЧАНИ	32	22	54	1	2	3	33	24	57
ВЕЛЕС	108	131	239	90	57	147	198	188	386
ВИНИЦА	14	14	28	133	105	238	147	119	266
ВРАНЕШТИЦА	1	0	1	0	0	0	1	0	1
ВРАПЧИШТЕ	12	2	14	2	0	2	14	2	16
ГЕВГЕЛИЈА	276	314	590	176	106	282	452	420	872
ГОСТИВАР	125	75	200	107	58	165	232	133	365
ГРАДСКО	2	3	5	1	0	1	3	3	6
ДЕБАР	2	3	5	20	11	31	22	14	36
ДЕБАРЦА	3	1	4	0	0	0	3	1	4
ДЕЛЧЕВО	7	7	14	52	41	93	59	48	107
ДЕМИР КАПИЈА	4	3	7	6	2	8	10	5	15
ДЕМИР ХИСАР	17	5	22	1	0	1	18	5	23
ДОЈРАН	4	8	12	2	1	3	6	9	15
ДОЛНЕНИ	5	4	9	0	0	0	5	4	9
ДРУГОВО	0	0	0	1	0	1	1	0	1
ЖЕЛИНО	5	2	7	0	0	0	5	2	7
ЗАЈАС	2	1	3	3	1	4	5	2	7
ЗЕЛЕНИКОВО	0	2	2	1	0	1	1	2	3
ЗРНОВЦИ	1	1	2	0	0	0	1	1	2
ИЛИНДЕН	13	3	16	2	2	4	15	5	20
ЈЕГУНОВЦЕ	3	0	3	5	6	11	8	6	14
КАВАДАРЦИ	43	58	101	187	86	273	230	144	374
КАРБИНЦИ	1	0	1	5	22	27	6	22	28
КИЧЕВО	46	61	107	142	32	174	188	93	281
КОНЧЕ	0	0	0	0	0	0	0	0	0
КОЧАНИ	78	79	157	115	101	216	193	180	373
КРАТОВО	3	11	14	25	12	37	28	23	51
КРИВА ПАЛАНКА	74	217	291	54	15	69	128	232	360
КРИВОГАШТАНИ	5	3	8	4	0	4	9	3	12
КРУШЕВО	6	7	13	5	5	10	11	12	23
КУМАНОВО	118	104	222	410	464	874	528	568	1.096
ЛИПКОВО	4	1	5	2	0	2	6	1	7
ЛОЗОВО	0	0	0	0	6	6	0	6	6
МАВРОВО И РОСТУША	2	0	2	6	1	7	8	1	9
МАКЕДОНСКА КАМЕНИЦА	0	4	4	49	28	77	49	32	81
МАКЕДОНСКИ БРОД	0	2	2	2	4	6	2	6	8
МОГИЛА	32	12	44	0	0	0	32	12	44
НЕГОТИНО	58	62	120	63	59	122	121	121	242
НОВАЦИ	4	4	8	0	0	0	4	4	8
НОВО СЕЛО	3	0	3	0	2	2	3	2	5

За посигурни пензионерски денови

ОСЛОМЕЈ	0	0	0	0	0	0	0	0	0
ОХРИД	255	220	475	296	186	482	551	406	957
ПЕТРОВЕЦ	3	6	9	0	0	0	3	6	9
ПЕХЧЕВО	5	3	8	14	14	28	19	17	36
ПЛАСНИЦА	0	0	0	0	0	0	0	0	0
ПРИЛЕП	202	154	356	405	386	791	607	540	1.147
ПРОБИШТИП	16	15	31	38	69	107	54	84	138
РАДОВИШ	67	59	126	14	16	30	81	75	156
РАНКОВЦЕ	2	0	2	0	0	0	2	0	2
РЕСЕН	25	33	58	20	13	33	45	46	91
РОСОМАН	3	3	6	9	5	14	12	8	20
СВЕТИ НИКОЛЕ	67	47	114	37	122	159	104	169	273
СКОПЈЕ	2.048	2.102	4.150	3.710	2.226	5.936	5.758	4.328	10.086
СОПИШТЕ	1	0	1	3	1	4	4	1	5
СТАРО НАГОРИЧАНЕ	0	0	0	0	0	0	0	0	0
СТРУГА	137	92	229	38	32	70	175	124	299
СТРУМИЦА	145	131	276	105	74	179	250	205	455
СТУДЕНИЧАНИ	8	1	9	1	0	1	9	1	10
ТЕАРЦЕ	14	2	16	5	0	5	19	2	21
ТЕТОВО	137	92	229	375	440	815	512	532	1.044
ЦЕНТАР ЖУПА	1	0	1	0	0	0	1	0	1
ЧАШКА	2	2	4	1	1	2	3	3	6
ЧЕШИНОВО - ОБЛЕШЕВО	5	4	9	3	0	3	8	4	12
ЧУЧЕР - САНДЕВО	1	0	1	1	0	1	2	0	2
ШТИП	146	161	307	798	1.474	2.272	944	1.635	2.579
Непознато	146	82	228	5	0	5	151	82	233
Вкупно	4.935	4.708	9.643	7.744	6.413	14.157	12.679	11.121	23.800

Средства во доброволното капитално финансирано пензиско осигурување (трет столб) и движење на вредноста на сметководствените единици

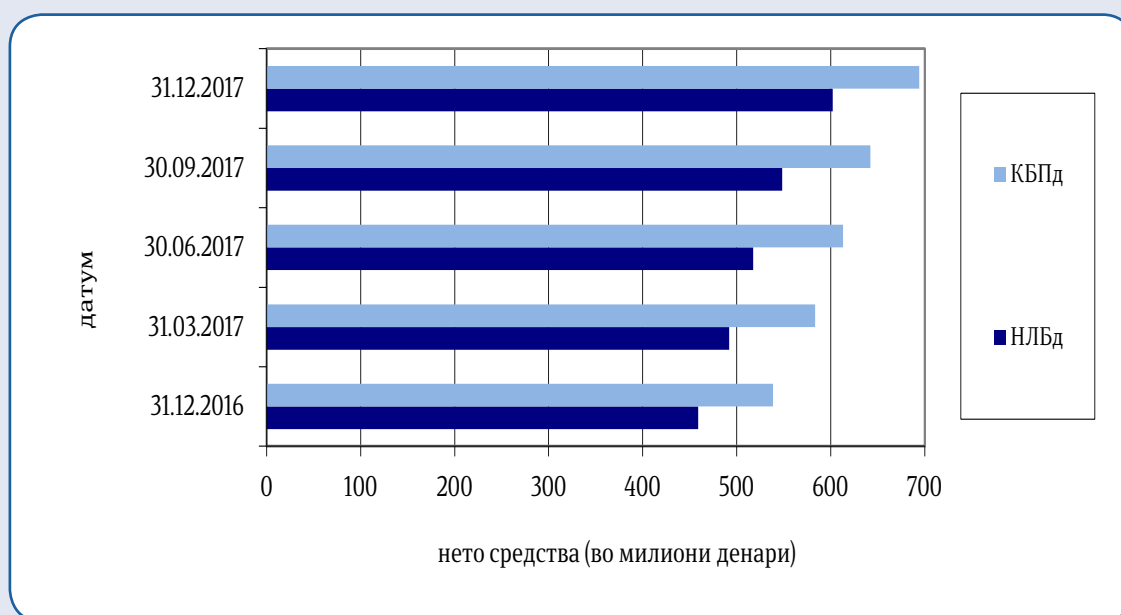
Табела 10: Уплатени придонеси во третиот столб, наплатени надоместоци и висина на нето средствата на доброволните пензиски фондови

во милиони денари

Состојба на	НЛБд			КБПд		
	Придонеси	Надоместоци	Нето средства	Придонеси	Надоместоци	Нето средства
2016	109,60	7,45	459,08	133,21	7,52	538,68
01.2017	8,73	0,67	474,39	15,20	0,78	557,60
02.2017	7,33	0,66	484,03	8,71	0,66	569,69
03.2017	9,47	0,72	491,98	11,82	0,73	583,32
04.2017	7,39	0,68	497,64	11,04	0,73	594,35
05.2017	6,61	0,67	507,87	14,60	0,83	610,15
06.2017	11,03	0,78	517,42	7,10	0,65	613,02
07.2017	7,21	0,70	527,90	6,59	0,64	621,84
08.2017	7,27	0,71	535,48	6,65	0,65	629,32
09.2017	8,97	0,76	548,45	8,13	0,69	642,31
10.2017	10,55	0,82	563,27	7,67	0,68	655,44
11.2017	15,15	0,96	576,19	9,57	0,74	665,47
12.2017	30,10	1,30	602,23	32,58	1,35	694,24
Вкупно	129,82	9,42		139,67	9,12	

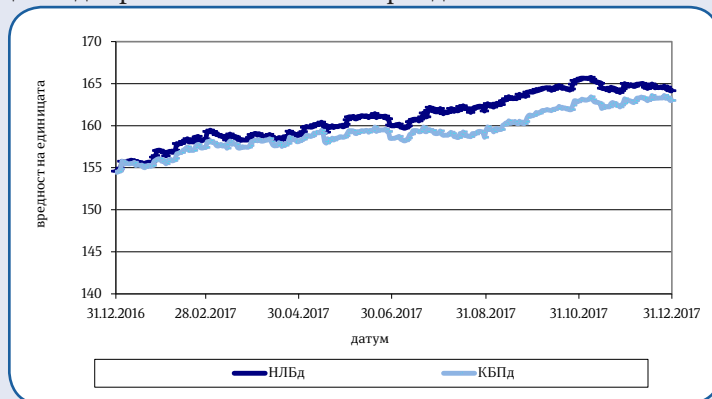
* Придонесите и надоместоците се дадени на месечна основа, додека нето средствата се дадени во кумулативен износ

Слика 12: Вредност на нето средствата на доброволните пензиски фондови

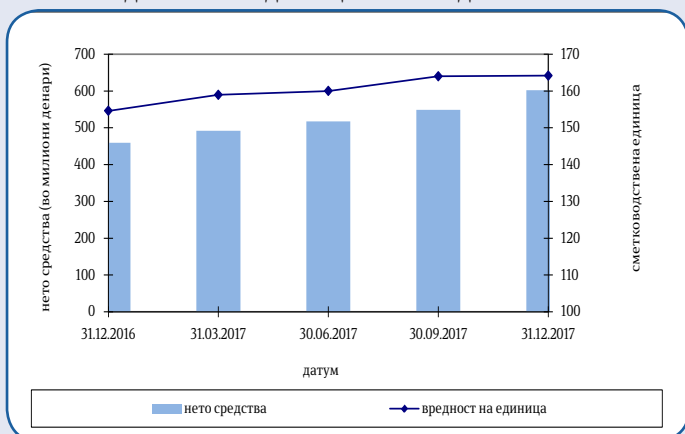


Табела 11: Вредност на сметководствените единици во доброволните пензиски фондови

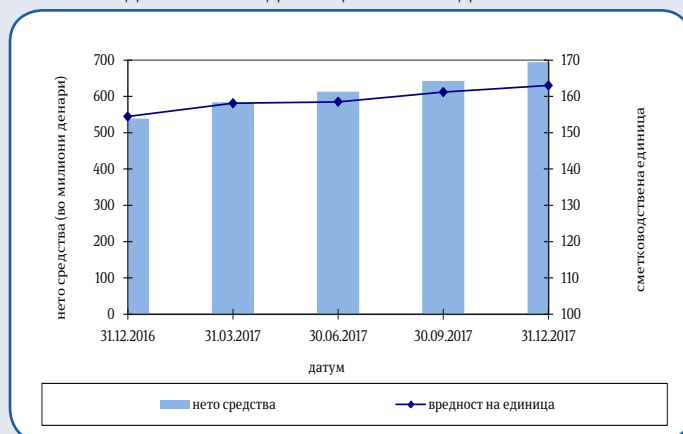
Датум	Вредност на сметковод. единица	
	НЛБд	КБПд
31.12.2016	154,578083	154,465341
31.03.2017	158,942154	158,102243
30.06.2017	159,971128	158,478863
30.09.2017	163,992478	161,182685
31.12.2017	164,155073	162,989756



Слика 13: Вредност на нето средствата и на сметководствената единица на НЛБд



Слика 14: Вредност на нето средствата и на сметководствената единица на КБПд



Принос на доброволните пензиски фондови сведен на годишно ниво по периоди

Период	НЛБд		КБПд	
	Номинален	Реален	Номинален	Реален
31.12.2009 - 31.12.2016	5,96%	4,36%	6,37%	4,77%
31.03.2010 - 31.03.2017	6,08%	4,65%	6,46%	5,01%
30.06.2010 - 30.06.2017	6,15%	4,52%	6,33%	4,70%
30.09.2010-30.09.2017	6,63%	4,98%	6,76%	5,11%
31.12.2010-31.12.2017	6,22%	4,72%	6,21%	4,71%
Почеток – 31.12.2017	6,04%	4,37%	6,27%	4,55%

Надоместоци кои ги наплаќаат друштвата кои управуваат со доброволни пензиски фондови

Вид на надоместок	НЛБд	КБПд
Надоместок од придонес ¹³	2,90% ¹⁴	2,90% ¹⁵
Месечен надоместок од вредноста на нето средствата на задолжителниот пензиски фонд	0,100% ¹⁶	0,075% ¹⁷
Надоместок за премин		
Број на денови* ≤ 360	10 Евра	10 Евра
Број на денови* > 360	не се наплаќа	не се наплаќа

*бројот на денови се пресметува од датумот кога членот се стекнал со статус на член во постојниот доброволен пензиски фонд до датумот на потпишување на договорот за членство во идниот доброволен пензиски фонд

¹³ За членови кои се учесници во професионална пензиска шема друштвото може да определи друг износ на овој надомест

¹⁴ Од 1 јануари 2017 година (претходно беше 3,80%)

¹⁵ Од 1 јуни 2013 година (претходно беше 4,00%)

¹⁶ Од 1 март 2011 година (претходно беше 0,15%)

¹⁷ Од 1 јануари 2011 година (претходно беше 0,15%)

Табела 12: Структура на инвестициите на имотот на доброволните пензиски фондови (во милиони денари)

Вид имот	НЛБд				КБПд			
	31.12.2016		31.12.2017		31.12.2016		31.12.2017	
	Вредност	Процент	Вредност	Процент	Вредност	Процент	Вредност	Процент
Акции од странски издавачи	59,37	12,88%	78,96	13,08%	0,00	0,00%	0,00	0,00%
Обврзници од странски издавачи	6,36	1,38%	8,19	1,36%	0,00	0,00%	0,00	0,00%
Инвестициски фондови од странски издавачи	63,18	13,70%	81,91	13,57%	155,20	28,64%	195,32	28,02%
Краткорочни хартии од вредност од странски издавачи	0,00	0,00%	0,00	0,00%	0,00	0,00%	0,00	0,00%
Акции од домашни издавачи	60,76	13,18%	79,51	13,17%	23,67	4,37%	31,12	4,46%
Обврзници од домашни издавачи	208,00	45,11%	259,83	43,04%	279,79	51,63%	373,24	53,53%
Инвестициски фондови од домашни издавачи	0,00	0,00%	0,00	0,00%	0,00	0,00%	0,00	0,00%
Краткорочни хартии од вредност од домашни издавачи	0,00	0,00%	0,00	0,00%	0,00	0,00%	0,00	0,00%
Вкупно вложувања во хартии од вредност	397,67	86,25%	508,41	84,22%	458,67	84,64%	599,68	86,01%
Депозити	58,50	12,69%	88,84	14,72%	71,87	13,26%	81,62	11,71%
Парични средства	4,69	1,02%	5,79	0,96%	11,08	2,04%	15,68	2,25%
Побарувања	0,19	0,04%	0,59	0,10%	0,29	0,05%	0,21	0,03%
Вкупно средства	461,05	100,00%	603,64	100,00%	541,91	100,00%	697,18	100,00%
Вкупно обврски	1,98	0,43%	1,41	0,23%	3,23	0,60%	2,94	0,42%
Нето средства	459,08	99,57%	602,23	99,77%	538,68	99,40%	694,24	99,58%

Обврзниците од домашни издавачи вклучуваат:

- државна континуирана обврзница
- државна обврзница за денационализација

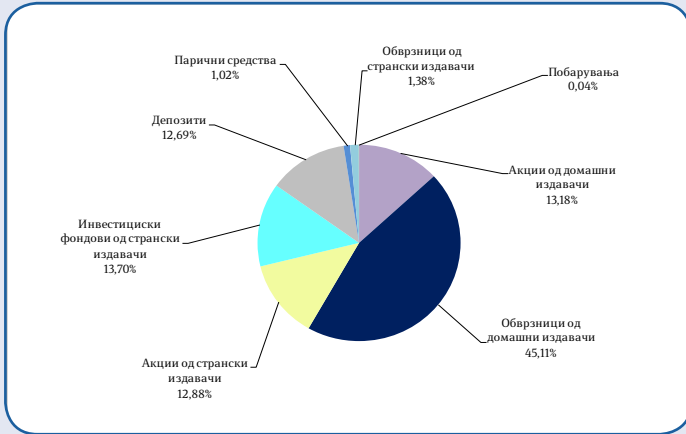
Обврзниците од странски издавачи вклучуваат:

- државна обврзница

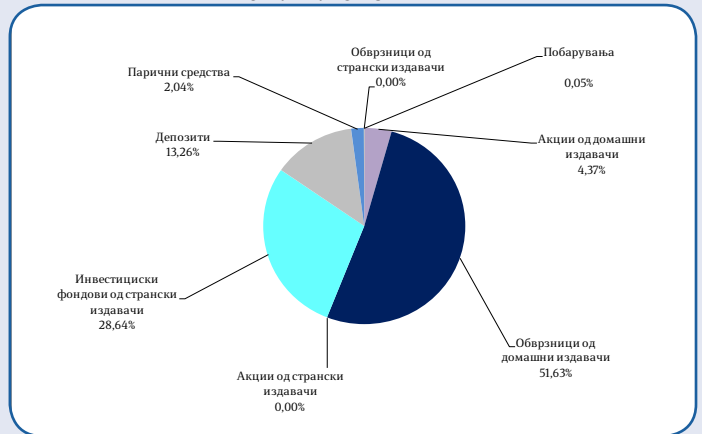
Слика 15: Структура на инвестициите на НЛБд

Слика 16: Структура на инвестициите на КБПд

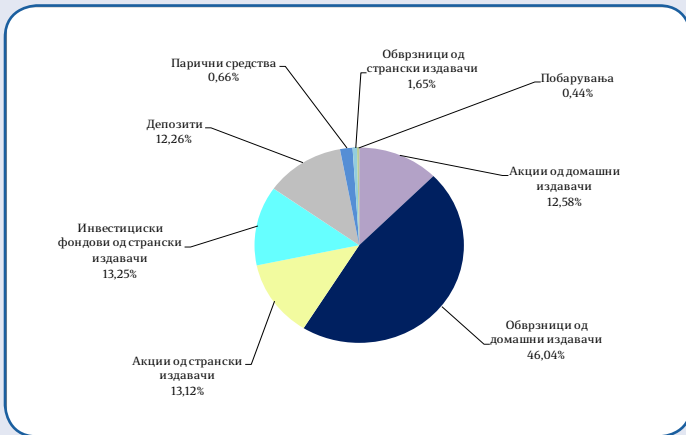
31.12.2016



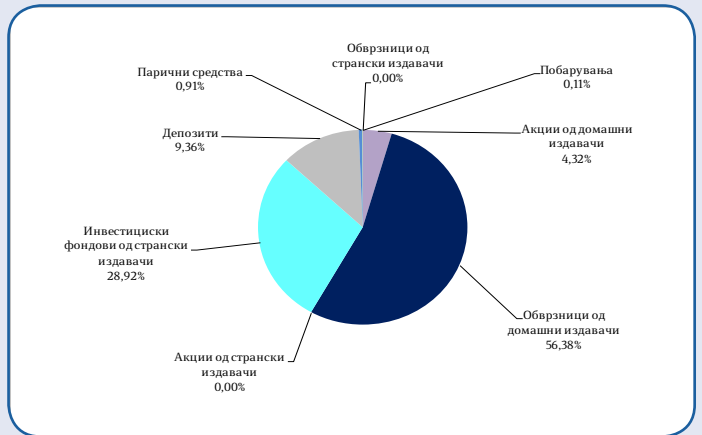
31.12.2016



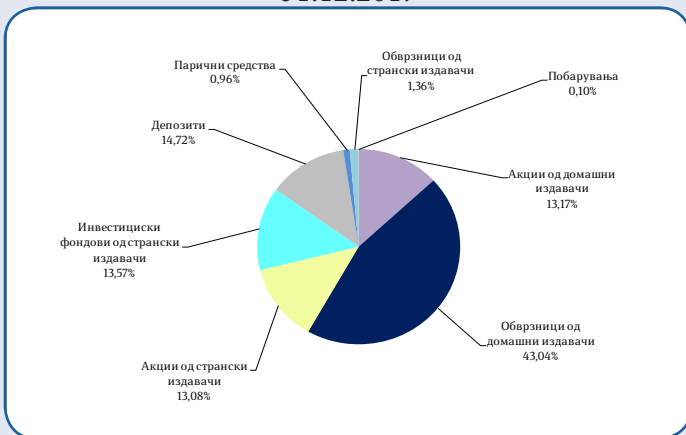
30.06.2017



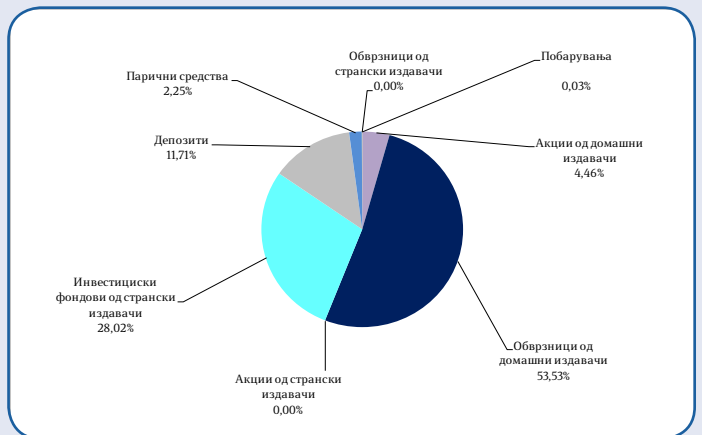
30.06.2017



31.12.2017



31.12.2017



НЛБд- портфолио (31.12.2017)

ИЗДАВАЧ	ИНСТРУМЕНТ	ВАЛУТА	Номинална вредност / број на акции	Вредност во денари	% од вкупните средства
ДОМАШНИ ИНСТРУМЕНТИ					
ОБВРЗНИЦИ					
Државни обврзници					
Република Македонија	Обврзница за денационализација; РМДЕН07; 10 год.; 2,0%; 01/06/18	ЕУР	10.753	666.403	0,11%
Република Македонија	Обврзница за денационализација; РМДЕН08; 10 год.; 2,0%; 01/06/19	ЕУР	31.881	1.942.390	0,32%
Република Македонија	Обврзница за денационализација; РМДЕН09; 10 год.; 2,0%; 01/06/20	ЕУР	239.821	14.182.345	2,35%
Република Македонија	Обврзница за денационализација; РМДЕН10; 10 год.; 2,0%; 01/06/21	ЕУР	38.842	2.356.718	0,39%
Република Македонија	Обврзница за денационализација; РМДЕН11; 10 год.; 2,0%; 01/06/22	ЕУР	61.527	3.679.775	0,61%
Република Македонија	Обврзница за денационализација; РМДЕН12; 10 год.; 2,0%; 01/06/23	ЕУР	42.122	2.516.852	0,42%
Република Македонија	Обврзница за денационализација; РМДЕН13; 10 год.; 2,0%; 01/06/24	ЕУР	234.880	14.034.558	2,32%
Република Македонија	Обврзница за денационализација; РМДЕН14; 10 год.; 2,0%; 01/06/25	ЕУР	386.768	22.850.984	3,79%
Република Македонија	Обврзница за денационализација; РМДЕН15; 10 год.; 2,0%; 01/06/26	ЕУР	236.036	13.973.030	2,31%
Република Македонија	Континуирана обрзница 3 год; 2,65% 29/01/2018	МКД	10.000.000	10.243.794	1,70%
Република Македонија	Континуирана обрзница 5 год; 4,60% 03/10/2018	ЕУР	65.033	4.043.277	0,67%
Република Македонија	Континуирана обрзница 5 год; 4,60% 05/12/2018	ЕУР	48.763	3.008.361	0,50%
Република Македонија	Континуирана обрзница 5 год; 4,60% 26/12/2018	ЕУР	19.460	1.197.436	0,20%
Република Македонија	Континуирана обрзница 5 год; 4,60% 27/02/2019	ЕУР	64.846	4.141.536	0,69%
Република Македонија	Континуирана обрзница 5 год; 4,60% 02/05/2019	ЕУР	97.274	6.163.955	1,02%
Република Македонија	Континуирана обрзница 5 год; 4,60% 15/05/2019	ЕУР	64.975	4.110.677	0,68%
Република Македонија	Континуирана обрзница 5 год; 4,60% 05/06/2019	ЕУР	81.066	5.115.472	0,85%
Република Македонија	Континуирана обрзница 10 год; 5,00% 02/05/2024	ЕУР	102.137	6.934.660	1,15%
Република Македонија	Континуирана обрзница 10 год; 5,00% 24/07/2024	ЕУР	97.498	6.126.115	1,01%
Република Македонија	Континуирана обрзница 10 год; 3,50% 21/05/2025	ЕУР	81.242	5.103.515	0,85%
Република Македонија	Континуирана обрзница 10 год; 3,50% 09/07/2025	ЕУР	64.834	4.054.048	0,67%
Република Македонија	Континуирана обрзница 15 год; 4,00% 12/03/2030	ЕУР	64.861	4.117.482	0,68%
Република Македонија	Континуирана обрзница 15 год; 4,00% 09/07/2030	ЕУР	64.834	4.063.580	0,67%
Република Македонија	Континуирана обрзница 15 год; 4,30% 17/03/2031	ЕУР	24.313	1.546.033	0,26%
Република Македонија	Континуирана обрзница 15 год; 4,30% 31/03/2031	ЕУР	24.314	1.543.563	0,26%
Република Македонија	Континуирана обрзница 15 год; 4,30% 09/06/2031	ЕУР	162.092	10.207.761	1,69%
Република Македонија	Континуирана обрзница 15 год; 4,30% 18/08/2031	ЕУР	48.787	3.047.663	0,50%
Република Македонија	Континуирана обрзница 15 год; 4,30% 22/09/2031	ЕУР	56.906	3.540.549	0,59%
Република Македонија	Континуирана обрзница 15 год; 4,30% 29/09/2031	ЕУР	65.047	4.043.836	0,67%
Република Македонија	Континуирана обрзница 15 год; 4,30% 01/12/2031	ЕУР	58.227	3.593.683	0,60%
Република Македонија	Континуирана обрзница 15 год; 4,30% 22/12/2031	ЕУР	129.460	7.970.711	1,32%
Република Македонија	Континуирана обрзница 15 год; 4,10% 12/01/2032	ЕУР	48.459	3.098.564	0,51%
Република Македонија	Континуирана обрзница 15 год; 3,80% 26/01/2032	ЕУР	24.545	1.562.823	0,26%
Република Македонија	Континуирана обрзница 15 год; 3,80% 16/02/2032	ЕУР	23.883	1.517.439	0,25%
Република Македонија	Континуирана обрзница 15 год; 3,80% 09/03/2032	ЕУР	32.523	2.061.955	0,34%
Република Македонија	Континуирана обрзница 15 год; 3,80% 23/03/2032	ЕУР	32.456	2.054.745	0,34%
Република Македонија	Континуирана обрзница 15 год; 3,80% 06/04/2032	ЕУР	113.459	7.172.796	1,19%
Република Македонија	Континуирана обрзница 15 год; 3,80% 08/06/2032	ЕУР	205.041	12.879.431	2,13%
Република Македонија	Континуирана обрзница 15 год; 3,80% 22/06/2032	ЕУР	198.557	12.454.371	2,06%

За посигурни пензионерски денови

Република Македонија	Континуирана обрзница 15 год; 3,80% 29/06/2032	ЕУР	127.888	8.015.942	1,33%
Република Македонија	Континуирана обрзница 15 год; 3,80% 06/07/2032	ЕУР	48.628	3.045.799	0,50%
Република Македонија	Континуирана обрзница 15 год; 3,80% 20/07/2032	ЕУР	48.741	3.048.552	0,51%
Република Македонија	Континуирана обрзница 15 год; 3,80% 05/10/2032	ЕУР	178.935	11.103.924	1,84%
Република Македонија	Континуирана обрзница 15 год; 3,80% 02/11/2032	ЕУР	40.664	2.516.255	0,42%
Република Македонија	Континуирана обрзница 15 год; 3,80% 23/11/2032	ЕУР	48.788	3.012.503	0,50%
Република Македонија	Континуирана обрзница 15 год; 3,80% 30/11/2032	ЕУР	35.092	2.165.224	0,36%
Република Македонија	Континуирана обрзница 15 год; 3,80% 07/12/2032	ЕУР	64.833	3.997.480	0,66%
Вкупно домашни државни обврзници				259.828.564	43,04%
ДЕПОЗИТИ					
Комерцијална банка АД Скопје	0,01%; 07/07/17-07/07/18	ЦХФ	9.450	496.649	0,08%
	0,01%; 07/07/17-07/07/18	ЕУР	0	2	
Охридска банка АД Охрид	3,35%; 28/01/16-28/01/19	МКД	8.000.000	8.002.889	1,66%
	3,35%; 29/01/16-29/01/19	МКД	2.000.000	2.000.542	
ПроКредит банка АД Скопје	3,10%; 21/04/16-21/04/18	МКД	2.500.000	2.554.144	0,42%
Силк Роуд банка АД Скопје	2,20%; 21/07/17-20/07/18	МКД	8.100.000	8.111.503	1,34%
Стопанска банка АД Битола	3,50%; 13/01/16-14/01/19	МКД	6.000.000	6.010.932	1,00%
Стопанска банка АД Скопје	3,20%; 15/06/16-14/06/19	МКД	8.000.000	8.140.274	1,69%
	3,30%; 14/07/16-15/07/19	МКД	2.000.000	2.031.118	
ТТК банка АД Скопје	3,50%; 08/06/16-08/06/19	МКД	5.000.000	5.010.851	2,49%
	3,50%; 05/01/17-05/01/20	МКД	5.000.000	5.012.268	
	3,30%; 14/12/17-14/12/20	МКД	5.000.000	5.007.567	
Универзално Инвестициона банка АД Скопје	3,25%; 26/05/16-26/05/19	МКД	3.500.000	3.569.976	1,18%
	3,25%; 22/06/16-22/06/19	МКД	2.000.000	2.034.808	
	3,25%; 26/08/16-26/08/19	МКД	1.500.000	1.517.096	
Халк банка АД Скопје	3,10%; 05/05/16-05/05/18	МКД	2.900.000	2.900.246	3,55%
	3,10%; 10/05/16-10/05/18	МКД	1.000.000	1.000.085	
	3,60%; 30/12/16-30/12/18	МКД	6.000.000	6.000.592	
	3,10%; 04/09/17-04/09/19	МКД	2.000.000	2.000.170	
	3,10%; 15/09/17-15/09/19	МКД	2.000.000	2.000.170	
	3,30%; 10/10/17-10/10/19	МКД	2.800.000	2.800.253	
	3,30%; 18/10/17-18/10/19	МКД	2.500.000	2.500.226	
3,30%; 26/10/17-25/10/19	МКД	2.200.000	2.200.199		
Централно Кооперативна Банка АД Скопје	3,30%; 07/11/17-07/11/19	МКД	3.000.000	3.014.918	1,32%
	3,30%; 08/11/17-08/11/19	МКД	4.900.000	4.923.923	
Вкупно депозити во домашни банки				88.841.398	14,72%
АКЦИИ					
Алколоид А.Д. Скопје	обични акции	МКД	1.232	9.236.058	1,53%
ВВ Тиквеш А.Д. Кавадарци	обични акции	МКД	1.346	3.655.736	0,61%
Витаминка Ад Прилеп	обични акции	МКД	501	3.538.062	0,59%
Гранит А.Д. Скопје	обични акции	МКД	14.657	11.312.273	1,87%
Македонија Турист АД Скопје	обични акции	МКД	2.641	10.826.146	1,79%
Македонски Телекомуникации АД Скопје	обични акции	МКД	29.604	8.141.100	1,35%
Охридска Банка АД Охрид	обични акции	МКД	2.046	9.820.800	1,63%

Прилепска Пиварница АД Прилеп	обични акции	МКД	322	12.236.000	2,03%
Реплек - Македонија А.Д Скопле	обични акции	МКД	180	9.864.000	1,63%
Фершпед А.Д. Скопје	обични акции	МКД	16	884.640	0,15%
Вкупно домашни акции				79.514.814	13,17%
ВКУПНО ДОМАШНИ ИНСТРУМЕНТИ				428.184.776	70,93%
ХАРТИИ ОД ВРЕДНОСТ ИЗДАДЕНИ ОД ИЗДАВАЧИ СО СЕДИШТЕ ВО ЕУ И ОБЕЦД					
ОБВРЗНИЦИ					
Државни обврзници					
US - United States of America	обврзница; Government USA; 10 год.; 1,625%; 15/05/26	УСД	82.000	3.969.940	0,66%
US - United States of America	обврзница; Government USA; 30 год.; 2,875%; 15/11/46	УСД	80.000	4.223.792	0,70%
ВКУПНО СТРАНСКИ ДРЖАВНИ ОБВРЗНИЦИ				8.193.732	1,36%
АКЦИИ					
CH-NESTLE SA-REG	обични акции	ЦХФ	417	1.836.241	0,30%
CH-NOVARTIS AG-REG	обични акции	ЦХФ	644	2.788.449	0,46%
BE-ANHEUSER-BUSCH INBEV SA/NV	обични акции	ЕУР	388	2.221.932	0,37%
DE-ALLIANZ SE-REG	обични акции	ЕУР	258	3.038.071	0,50%
DE-BASF SE	обични акции	ЕУР	435	2.453.903	0,41%
DE-BAYERISCHE MOTOREN WERKE AG	обични акции	ЕУР	611	3.262.274	0,54%
DE-SAP SE	обични акции	ЕУР	325	1.867.549	0,31%
DE-SIEMENS AG-REG	обични акции	ЕУР	412	2.942.564	0,49%
FR-AIRBUS SE	обични акции	ЕУР	629	3.210.245	0,53%
FR-AXA SA	обични акции	ЕУР	2.101	3.195.563	0,53%
FR-BNP PARIBAS S.A	обични акции	ЕУР	830	3.177.071	0,53%
FR-LVMH MOET HENNESSY L. VUITTON SE	обични акции	ЕУР	220	3.319.760	0,55%
FR-SANOFI	обични акции	ЕУР	349	1.541.919	0,26%
NL-ROYAL DUTCH SHELL PLC	обични акции	ЕУР	1.807	3.087.294	0,51%
US-ALPHABET INC-CL A	обични акции	УСД	40	2.160.405	0,36%
US-ALPHABET INC-CL C	обични акции	УСД	21	1.126.676	0,19%
US-AMAZON.COM INC	обични акции	УСД	41	2.458.413	0,41%
US-AMGEN INC	обични акции	УСД	230	2.050.734	0,34%
US-APPLE INC	обични акции	УСД	393	3.409.980	0,56%
US-BIOGEN INC	обични акции	УСД	141	2.303.064	0,38%
US-CHEVRON CORP	обични акции	УСД	318	2.041.168	0,34%
US-COCA COLA CO	обични акции	УСД	690	1.623.134	0,27%
US-ESTEE LAUDER COMPANIES-CL A	обични акции	УСД	345	2.250.737	0,37%
US-GENERAL ELECTRIC CO	обични акции	УСД	1.075	961.802	0,16%
US-HOME DEPOT INC	обични акции	УСД	196	1.904.654	0,32%
US-HONEYWELL	обични акции	УСД	325	2.555.509	0,42%
US-JPMORGAN CHASE & CO	обични акции	УСД	642	3.520.118	0,58%
US-MICROSOFT CORP	обични акции	УСД	630	2.763.069	0,46%
US-PNC FINANCIAL SERVICES GROUP	обични акции	УСД	395	2.922.236	0,48%
US-STARBUCKS CORP	обични акции	УСД	661	1.946.356	0,32%
US-VERZION COMMUNICATIONS INC	обични акции	УСД	820	2.225.347	0,37%
US-WELLS FARGO & CO	обични акции	УСД	898	2.793.395	0,46%
Вкупо странски акции				78.959.631	13,08%

За посигурни пензионерски денови

ИНВЕСТИЦИСКИ ФОНДОВИ					
DE - iShares Core DAX® UCITS ETF	удели во инвестиционен фонд	ЕУР	1.249	8.614.867	1,43%
DE - iShares STOXX Europe 600 UCITS ETF	удели во инвестиционен фонд	ЕУР	2.640	6.210.954	1,03%
US - First Trust NYSE Arca Biotechnology Index Fund	удели во инвестиционен фонд	УСД	820	5.237.322	0,87%
US - iShares U.S. Energy ETF	удели во инвестиционен фонд	УСД	1.610	3.273.038	0,54%
US - iShares Global Tech ETF	удели во инвестиционен фонд	УСД	567	4.467.102	0,74%
US - iShares MSCI Canada ETF	удели во инвестиционен фонд	УСД	2.890	4.391.956	0,73%
US - iShares MSCI Germany ETF	удели во инвестиционен фонд	УСД	970	1.642.218	0,27%
US - iShares MSCI Japan ETF	удели во инвестиционен фонд	УСД	3.796	11.664.132	1,93%
US - iShares MSCI Poland Capped ETF	удели во инвестиционен фонд	УСД	555	770.875	0,13%
US - iShares MSCI Sweden Capped ETF	удели во инвестиционен фонд	УСД	2.820	4.901.520	0,81%
US - iShares iBoxx \$ Investment Grade Corporate Bond ETF	удели во инвестиционен фонд	УСД	200	1.246.530	0,21%
US - iShares Edge MSCI Min Vol Global ETF	удели во инвестиционен фонд	УСД	1.730	7.479.260	1,24%
US - VanEck Vectors Gold Miners ETF	удели во инвестиционен фонд	УСД	1.650	1.966.084	0,33%
US - Vanguard S&P 500 Index Fund ETF Class	удели во инвестиционен фонд	УСД	1.594	20.047.033	3,32%
Вкупно акции и удели на странски инвестициски фондови				81.912.891	13,57%
ВКУПНО СТРАНСКИ ИНСТРУМЕНТИ				169.066.254	28,01%
ВКУПНО ИНВЕСТИЦИИ				597.251.030	98,94%
Побарувања				594.237	0,10%
Парични средства				5.793.692	0,96%
ВКУПНО СРЕДСТВА				603.638.958	100,00%

КБПд- портфолио (31.12.2017)

ИЗДАВАЧ	ИНСТРУМЕНТ	ВАЛУТА	Номинална вредност / број на акции	Вредност во денари	% од вкупните средства
ДОМАШНИ ИНСТРУМЕНТИ					
ОБВРЗНИЦИ					
Државни обврзници					
Република Македонија	Обврзница за денационализација; РМДЕН07; 10 год.; 2,0%; 01/06/18	ЕУР	0	2	0,00%
Република Македонија	Обврзница за денационализација; РМДЕН08; 10 год.; 2,0%; 01/06/19	ЕУР	0	5	0,00%
Република Македонија	Обврзница за денационализација; РМДЕН09; 10 год.; 2,0%; 01/06/20	ЕУР	0	6	0,00%
Република Македонија	Обврзница за денационализација; РМДЕН13; 10 год.; 2,0%; 01/06/24	ЕУР	56.001	3.346.165	0,48%
Република Македонија	Обврзница за денационализација; РМДЕН14; 10 год.; 2,0%; 01/06/25	ЕУР	113.416	6.700.829	0,96%
Република Македонија	Обврзница за денационализација; РМДЕН15; 10 год.; 2,0%; 01/06/26	ЕУР	1.017	60.205	0,01%
Република Македонија	Континуирана обрзница 5 год; 5,40% 09/01/2018	ЕУР	146.330	9.471.531	1,36%
Република Македонија	Континуирана обрзница 5 год; 5,15% 14/03/2018	ЕУР	32.424	2.076.873	0,30%
Република Македонија	Континуирана обрзница 5 год; 5,15% 04/04/2018	ЕУР	77.852	4.969.124	0,71%
Република Македонија	Континуирана обрзница 5 год; 4,60% 04/07/2018	ЕУР	107.000	6.727.339	0,96%
Република Македонија	Континуирана обрзница 5 год; 4,60% 25/07/2018	ЕУР	13.791	864.823	0,12%
Република Македонија	Континуирана обрзница 5 год; 4,60% 30/08/2018	ЕУР	53.662	3.350.327	0,48%
Република Македонија	Континуирана обрзница 5 год; 4,60% 03/10/2018	ЕУР	26.826	1.667.852	0,24%
Република Македонија	Континуирана обрзница 5 год; 4,60% 17/10/2018	ЕУР	33.170	2.058.732	0,30%
Република Македонија	Континуирана обрзница 5 год; 4,60% 21/11/2018	ЕУР	64.544	3.988.793	0,57%
Република Македонија	Континуирана обрзница 5 год; 4,60% 05/12/2018	ЕУР	79.647	4.913.657	0,70%
Република Македонија	Континуирана обрзница 5 год; 4,60% 26/12/2018	ЕУР	51.893	3.193.164	0,46%
Република Македонија	Континуирана обрзница 5 год; 4,60% 23/01/2019	ЕУР	155.690	9.986.444	1,43%
Република Македонија	Континуирана обрзница 5 год; 4,60% 27/02/2019	ЕУР	131.799	8.417.673	1,21%
Република Македонија	Континуирана обрзница 5 год; 4,60% 27/03/2019	ЕУР	63.215	4.023.491	0,58%
Република Македонија	Континуирана обрзница 5 год; 4,60% 05/06/2019	ЕУР	28.373	1.790.415	0,26%
Република Македонија	Континуирана обрзница 5 год; 4,60% 19/06/2019	ЕУР	40.532	2.553.266	0,37%
Република Македонија	Континуирана обрзница 10 год; 5,00% 02/05/2024	ЕУР	59.985	4.072.771	0,58%
Република Македонија	Континуирана обрзница 10 год; 5,00% 03/07/2024	ЕУР	162.116	10.791.603	1,55%
Република Македонија	Континуирана обрзница 10 год; 5,00% 21/08/2024	ЕУР	32.525	2.036.020	0,29%
Република Македонија	Континуирана обрзница 10 год; 3,50% 29/01/2025	ЕУР	63.742	4.046.553	0,58%
Република Македонија	Континуирана обрзница 10 год; 3,50% 21/05/2025	ЕУР	51.995	3.266.249	0,47%
Република Македонија	Континуирана обрзница 10 год; 3,50% 24/12/2025	ЕУР	139.543	8.588.711	1,23%
Република Македонија	Континуирана обрзница 10 год; 3,50% 14/01/2026	ЕУР	159.610	10.147.497	1,46%
Република Македонија	Континуирана обрзница 10 год; 3,70% 07/04/2026	ЕУР	217.253	13.723.181	1,97%
Република Македонија	Континуирана обрзница 10 год; 3,70% 18/08/2026	ЕУР	75.782	4.724.034	0,68%
Република Македонија	Континуирана обрзница 10 год; 4,80% 02/10/2024	МКД	5.700.000	5.767.559	0,83%
Република Македонија	Континуирана обрзница 10 год; 4,80% 16/10/2024	МКД	4.070.000	4.110.852	0,59%
Република Македонија	Континуирана обрзница 10 год; 3,80% 25/06/2025	МКД	3.340.000	3.406.008	0,49%
Република Македонија	Континуирана обрзница 10 год; 3,80% 09/07/2025	МКД	2.800.000	2.851.261	0,41%
Република Македонија	Континуирана обрзница 10 год; 3,80% 09/07/2025	МКД	1.720.000	1.751.483	0,25%
Република Македонија	Континуирана обрзница 10 год; 3,80% 28/08/2025	МКД	650.000	659.154	0,09%
Република Македонија	Континуирана обрзница 10 год; 3,80% 27/08/2025	МКД	1.600.000	1.621.169	0,23%
Република Македонија	Континуирана обрзница 10 год; 3,80% 27/08/2025	МКД	3.500.000	3.546.295	0,51%
Република Македонија	Континуирана обрзница 10 год; 3,80% 27/08/2025	МКД	6.860.000	6.950.685	1,00%

За посигурни пензионерски денови

Република Македонија	Континуирана обрзница 10 год; 3,90% 18/08/2026	МКД	5.840.000	5.924.606	0,85%
Република Македонија	Континуирана обрзница 10 год; 3,90% 18/08/2026	МКД	4.540.000	4.605.706	0,66%
Република Македонија	Континуирана обрзница 15 год; 4,00% 12/03/2030	ЕУР	215.662	13.690.628	1,96%
Република Македонија	Континуирана обрзница 15 год; 4,00% 26/03/2030	ЕУР	47.170	2.989.949	0,43%
Република Македонија	Континуирана обрзница 15 год; 4,00% 16/04/2030	ЕУР	76.279	4.824.201	0,69%
Република Македонија	Континуирана обрзница 15 год; 4,00% 07/05/2030	ЕУР	99.909	6.304.438	0,90%
Република Македонија	Континуирана обрзница 15 год; 4,00% 04/06/2030	ЕУР	32.421	2.039.653	0,29%
Република Македонија	Континуирана обрзница 15 год; 4,00% 25/06/2030	ЕУР	54.137	3.398.235	0,49%
Република Македонија	Континуирана обрзница 15 год; 4,00% 09/07/2030	ЕУР	45.384	2.844.506	0,41%
Република Македонија	Континуирана обрзница 15 год; 4,00% 30/07/2030	ЕУР	27.901	1.744.826	0,25%
Република Македонија	Континуирана обрзница 15 год; 4,00% 06/08/2030	ЕУР	19.014	1.188.167	0,17%
Република Македонија	Континуирана обрзница 15 год; 4,30% 28/01/2031	ЕУР	62.401	3.990.442	0,57%
Република Македонија	Континуирана обрзница 15 год; 4,30% 11/02/2031	ЕУР	188.021	12.004.224	1,72%
Република Македонија	Континуирана обрзница 15 год; 4,30% 22/09/2031	ЕУР	91.049	5.665.036	0,81%
Република Македонија	Континуирана обрзница 15 год; 4,30% 29/09/2031	ЕУР	20.327	1.263.734	0,18%
Република Македонија	Континуирана обрзница 15 год; 4,30% 14/10/2031	ЕУР	114.647	7.115.199	1,02%
Република Македонија	Континуирана обрзница 15 год; 4,30% 03/11/2031	ЕУР	41.901	2.594.500	0,37%
Република Македонија	Континуирана обрзница 15 год; 4,30% 01/12/2031	ЕУР	96.775	5.972.910	0,86%
Република Македонија	Континуирана обрзница 15 год; 4,30% 22/12/2031	ЕУР	85.385	5.257.065	0,75%
Република Македонија	Континуирана обрзница 15 год; 4,10% 12/01/2032	ЕУР	252.053	16.116.689	2,31%
Република Македонија	Континуирана обрзница 15 год; 3,80% 26/01/2032	ЕУР	256.240	16.030.473	2,30%
Република Македонија	Континуирана обрзница 15 год; 3,80% 16/02/2032	ЕУР	152.396	9.682.706	1,39%
Република Македонија	Континуирана обрзница 15 год; 3,80% 07/03/2032	ЕУР	161.314	10.227.297	1,47%
Република Македонија	Континуирана обрзница 15 год; 3,80% 23/03/2032	ЕУР	67.021	4.243.047	0,61%
Република Македонија	Континуирана обрзница 15 год; 3,80% 30/03/2032	ЕУР	16.047	1.015.221	0,15%
Република Македонија	Континуирана обрзница 15 год; 3,80% 04/05/2032	ЕУР	82.771	5.217.766	0,75%
Република Македонија	Континуирана обрзница 15 год; 3,80% 08/06/2032	ЕУР	103.412	6.495.713	0,93%
Република Македонија	Континуирана обрзница 15 год; 3,80% 22/06/2032	ЕУР	118.162	7.411.621	1,06%
Република Македонија	Континуирана обрзница 15 год; 3,80% 29/06/2032	ЕУР	78.937	4.947.736	0,71%
Република Македонија	Континуирана обрзница 15 год; 3,80% 06/07/2032	ЕУР	55.274	3.462.059	0,50%
Република Македонија	Континуирана обрзница 15 год; 3,80% 05/10/2032	ЕУР	51.728	3.210.044	0,46%
Република Македонија	Континуирана обрзница 15 год; 3,80% 19/10/2032	ЕУР	48.791	3.023.434	0,43%
Република Македонија	Континуирана обрзница 15 год; 3,80% 02/11/2032	ЕУР	129.150	7.991.626	1,15%
Република Македонија	Континуирана обрзница 15 год; 3,80% 23/11/2032	ЕУР	26.996	1.666.918	0,24%
Република Македонија	Континуирана обрзница 15 год; 3,80% 30/11/2032	ЕУР	44.352	2.736.603	0,39%
Република Македонија	Континуирана обрзница 15 год; 3,80% 07/12/2032	ЕУР	66.778	4.117.404	0,59%
Вкупно домашни државни обврзници				373.236.181	53,53%
ДЕПОЗИТИ					
Охридска банка АД Скопје	3,20%; 06/06/16-06/06/18	МКД	6.150.000	6.163.814	1,77%
	3,20%; 30/06/16-30/06/18	МКД	6.150.000	6.151.062	
Прокредит банка АД Скопје	3,10%; 25/04/16-25/04/18	МКД	4.000.000	4.085.271	1,91%
	3,10%; 09/05/16-09/05/18	МКД	2.900.000	2.958.373	
	3,20%; 23/05/16-23/05/18	МКД	6.150.000	6.270.237	
Стопанска банка АД Скопје	3,80%; 06/10/15-06/10/18	МКД	2.214.000	2.234.053	4,30%
	3,80%; 10/11/15-09/11/18	МКД	5.535.000	5.564.965	
	3,60%; 25/11/15-26/11/18	МКД	22.100.000	22.180.650	

Халк банка АД Скопје	1,00%; 15/12/17-02/01/18	МКД	1.710.000	1.710.796	3,73%
	1,00%; 28/12/17-10/01/18	МКД	8.900.000	8.900.975	
	3,00%; 10/08/17-10/08/19	МКД	6.150.000	6.150.505	
	3,00%; 12/09/17-12/09/19	МКД	3.100.000	3.100.255	
	3,30%; 14/11/17-14/11/19	МКД	6.150.000	6.150.556	
Вкупно депозити во домашни банки				81.621.514	11,71%
АКЦИИ					
Алкалоид АД Скопје	обични акции	МКД	2.144	16.073.139	2,31%
Гранит АД Скопје	обични акции	МКД	11.470	8.852.546	1,27%
Македонија турист АД Скопје	обични акции	МКД	1.241	5.087.182	0,73%
Охридска банка АД Охрид	обични акции	МКД	230	1.104.000	0,16%
Вкупно домашни акции				31.116.867	4,46%
ВКУПНО ДОМАШНИ ИНСТРУМЕНТИ				485.974.562	69,71%
ХАРТИИ ОД ВРЕДНОСТ ИЗДАДЕНИ ОД ИЗДАВАЧИ СО СЕДИШТЕ ВО ЕУ И ОЕЦД					
Инвестициони фондови од странски издавачи					
DE - iShares Core DAX® UCITS ETF	удели во инвестиционен фонд	ЕУР	771	5.317.905	0,76%
DE - iShares EURO STOXX 50 UCITS ETF	удели во инвестиционен фонд	ЕУР	2.245	4.834.393	0,69%
DE - iShares STOXX Europe 600 UCITS ETF	удели во инвестиционен фонд	ЕУР	5.095	11.986.671	1,72%
US - iShares MSCI ACWI ETF	удели во инвестиционен фонд	УСД	3.975	14.692.446	2,11%
US - iShares MSCI ACWI ex U.S. ETF	удели во инвестиционен фонд	УСД	11.068	28.345.661	4,07%
US - iShares Russell 2000 ETF	удели во инвестиционен фонд	УСД	1.612	12.600.939	1,81%
US - SPDR® S&P 500 ETF TRUST	удели во инвестиционен фонд	УСД	1.997	27.323.951	3,92%
US - Vanguard FTSE All-World ex-US Index Fund ETF Shares	удели во инвестиционен фонд	УСД	8.790	24.661.354	3,54%
US - Vanguard FTSE Pacific Index Fund ETF Shares	удели во инвестиционен фонд	УСД	2.585	9.662.067	1,39%
US - Vanguard S&P 500 Index Fund ETF Class	удели во инвестиционен фонд	УСД	2.258	28.397.868	4,07%
US - Vanguard Total Stock Market Index Fund ETF Shares	удели во инвестиционен фонд	УСД	3.908	27.501.024	3,94%
Вкупно инвестициони фондови од странски издавачи				195.324.278	28,02%
ВКУПНО СТРАНСКИ ИНСТРУМЕНТИ				195.324.278	28,02%
ВКУПНО ИНВЕСТИЦИИ				681.298.840	97,72%
Побарувања				207.796	0,03%
Парични средства				15.678.128	2,25%
ВКУПНО СРЕДСТВА				697.184.764	100,00%

