



Република Северна Македонија

---

*Годишен статистички извештај*

2019



## Пензиски друштва; задолжителни и доброволни пензиски фондови

Во рамките на капитално финансираното пензиско осигурување, постојат три пензиски друштва. Трите друштва управуваат со по еден задолжителен и по еден доброволен пензиски фонд. Трите пензиски друштва се:

1. Друштво за управување со задолжителни и доброволни пензиски фондови Сава пензиско друштво а.д. Скопје, кое управува со

- Отворен задолжителен пензиски фонд Сава пензиски фонд и
- Отворен доброволен пензиски фонд Сава пензија плус

Акционер: Позаваровалница Сава д.д, Република Словенија која во главнината на друштвото учествува со 100%.

2. КБ Прво друштво за управување со задолжителни и доброволни пензиски фондови АД Скопје, кое управува со

- КБ Прв отворен задолжителен пензиски фонд – Скопје и
- КБ Прв отворен доброволен пензиски фонд – Скопје

Акционери: Скупина Прва заваровалниски холдинг ДД Љубљана, Република Словенија, која во главнината на друштвото учествува со 51% и Комерцијална банка АД Скопје, Република Северна Македонија, која во главнината на друштвото учествува со 49%.

3. Друштво за управување со задолжителни и доброволни пензиски фондови ТРИГЛАВ ПЕНЗИСКО ДРУШТВО АД Скопје, кое управува со

- Триглав отворен задолжителен пензиски фонд – Скопје и
- Триглав отворен доброволен пензиски фонд – Скопје

Акционер: Заваровалница Триглав ДД Љубљана, Република Словенија која во главнината на друштвото учествува со 100%.

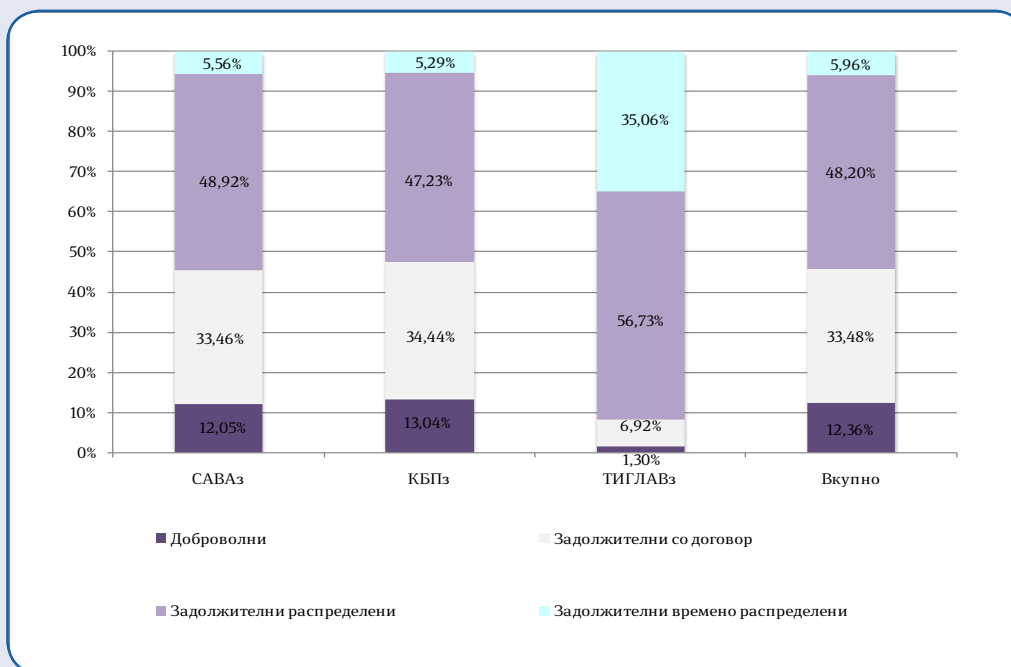
# I Податоци за задолжителните пензиски фондови<sup>1</sup>

Табела 1: Дистрибуција на членството во задолжителните пензиските фондови според нивниот статус

Задолжителен пензиски фонд	Доброволни	Задолжителни				Вкупно
		Со договор	Распределени	Времено распределени*	Вкупно	
31.12.2018						
САВАз <sup>2</sup>	31.678	82.501	108.416	12.716	203.633	235.311
КБПз <sup>3</sup>	37.112	91.128	113.408	13.076	217.612	254.724
ВКУПНО	68.790	173.629	221.824	25.792	421.245	490.035
31.12.2019						
САВАз	28.931	80.299	117.408	13.355	211.062	239.993
КБПз	33.685	89.004	122.038	13.671	224.713	258.398
ТРИГЛАВз <sup>4</sup>	119	634	5.199	3.213	9.046	9.165
ВКУПНО	62.735	169.937	244.645	30.239	444.821	507.556

\* Осигурениците кои задолжително членуваат во вториот столб веднаш по вработувањето, времено се распределуваат во задолжителен пензиски фонд по случаен избор, со цел да се обезбеди оплодување на нивните средства од самиот почеток на членството во задолжителен пензиски фонд. Овие осигуреници имаат рок од 3 месеци да одберат во кој задолжителен пензиски фонд ќе членуваат. Доколу по истекот на тој рок, не одлучат во кој задолжителен пензиски фонд ќе членуваат, тогаш остануваат членови во задолжителниот пензиски фонд во кој биле времено распределени

Слика 1: Дистрибуција на членството во задолжителните пензиски фондови според нивниот статус (во проценти)



<sup>1</sup> Извор за податоците за вредноста на нето средствата, сметководствената единица и структурата на инвестициите на задолжителните пензиски фондови се пензиските друштва

<sup>2</sup> Кратенката САВАз се користи за Отворен задолжителен пензиски фонд Сава пензиски фонд

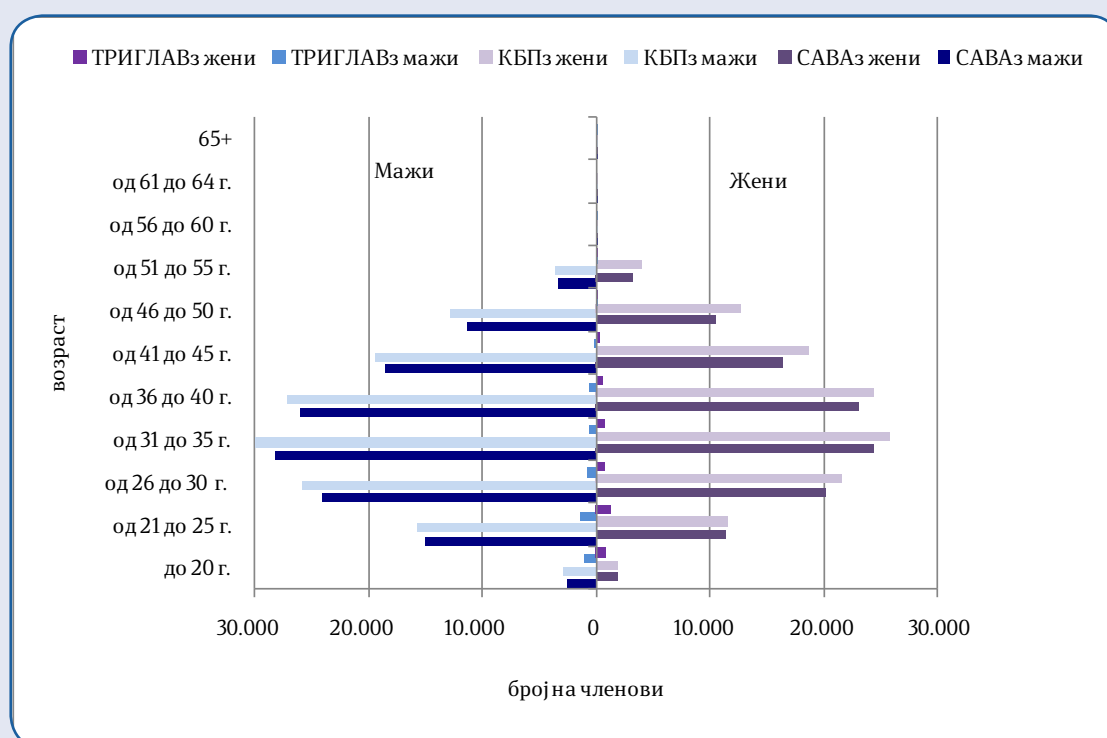
<sup>3</sup> Кратенката КБПз се користи за КБ Прв отворен задолжителен пензиски фонд – Скопје

<sup>4</sup> Кратенката ТРИГЛАВз се користи за Триглав отворен задолжителен пензиски фонд – Скопје. Почеток на работа на ТРИГЛАВз е 1.4.2019 г.

Табела 2: Старосна и полова структура на членовите на задолжителните пензиски фондови

Возраст	САВАз			КБПз			ТРИГЛАВз			Вкупно
	Мажи	Жени	Вкупно	Мажи	Жени	Вкупно	Мажи	Жени	Вкупно	
до 20 години	2.572	1.899	4.471	2.915	1.900	4.815	1.169	850	2.019	11.305
од 21 до 25 години	15.047	11.312	26.359	15.788	11.521	27.309	1.333	1.211	2.544	56.212
од 26 до 30 години	24.102	20.119	44.221	25.898	21.514	47.412	737	714	1.451	93.084
од 31 до 35 години	28.177	24.414	52.591	30.040	25.713	55.753	662	606	1.268	109.612
од 36 до 40 години	25.965	23.072	49.037	27.222	24.420	51.642	608	523	1.131	101.810
од 41 до 45 години	18.526	16.403	34.929	19.503	18.552	38.055	221	199	420	73.404
од 46 до 50 години	11.351	10.425	21.776	12.841	12.633	25.474	136	117	253	47.503
од 51 до 55 години	3.290	3.151	6.441	3.677	3.988	7.665	38	39	77	14.183
од 56 до 60 години	72	80	152	100	138	238	1	0	1	391
од 61 до 64 години	5	8	13	15	17	32	0	0	0	45
65 и повеќе	2	1	3	2	1	3	1	0	1	7
<b>Вкупно</b>	<b>129.109</b>	<b>110.884</b>	<b>239.993</b>	<b>138.001</b>	<b>120.397</b>	<b>258.398</b>	<b>4.906</b>	<b>4.259</b>	<b>9.165</b>	<b>507.556</b>

Слика 2: Старосна и полова структура на членовите на задолжителните пензиски фондови



Табела 3: Дистрибуција на членството во задолжителните пензиски фондови според општина и пол

Општина	САВАз			КБПз			ТРИГЛАВз			Вкупно		
	Мажи	Жени	Вкупно	Мажи	Жени	Вкупно	Мажи	Жени	Вкупно	Мажи	Жени	Вкупно
БЕРОВО	249	270	519	331	386	717	0	3	3	580	659	1.239
БИТОЛА	3.465	3.589	7.054	2.804	2.771	5.575	3	5	8	6.272	6.365	12.637
БОГДАНЦИ	248	201	449	309	379	688	0	0	0	557	580	1.137
БОГОВИЊЕ	267	75	342	86	32	118	0	1	1	353	108	461
БОСИЛОВО	181	76	257	144	95	239	0	0	0	325	171	496
БРВЕНИЦА	135	96	231	138	87	225	1	0	1	274	183	457
ВАЛАНДОВО	542	650	1.192	178	175	353	0	0	0	720	825	1.545
ВАСИЛЕВО	136	84	220	103	94	197	0	0	0	239	178	417
ВЕВЧАНИ	111	112	223	23	37	60	0	0	0	134	149	283
ВЕЛЕС	2.442	2.553	4.995	1.688	1.569	3.257	6	1	7	4.136	4.123	8.259
ВИНИЦА	608	576	1.184	663	763	1.426	0	0	0	1.271	1.339	2.610
ВРАНЕШТИЦА	15	3	18	14	4	18	0	0	0	29	7	36
ВРАПЧИШТЕ	271	121	392	116	50	166	0	0	0	387	171	558
ГЕВГЕЛИЈА	1.017	1.068	2.085	837	857	1.694	0	1	1	1.854	1.926	3.780
ГОСТИВАР	2.221	1.494	3.715	1.892	1.164	3.056	6	1	7	4.119	2.659	6.778
ГРАДСКО	83	42	125	69	60	129	0	0	0	152	102	254
ДЕБАР	148	81	229	299	155	454	0	0	0	447	236	683
ДЕБАРЦА	89	47	136	34	27	61	0	0	0	123	74	197
ДЕЛЧЕВО	444	477	921	589	842	1.431	1	2	3	1.034	1.321	2.355
ДЕМИР КАПИЈА	109	83	192	158	152	310	0	1	1	267	236	503
ДЕМИР ХИСАР	180	199	379	146	139	285	8	0	8	334	338	672
ДОЈРАН	151	144	295	46	73	119	0	0	0	197	217	414
ДОЛНЕНИ	114	28	142	62	15	77	0	0	0	176	43	219
ДРУГОВО	23	27	50	48	34	82	0	0	0	71	61	132
ЖЕЛИНО	192	50	242	79	19	98	0	0	0	271	69	340
ЗАЈАС	35	11	46	94	35	129	0	0	0	129	46	175
ЗЕЛЕНИКОВО	64	42	106	37	12	49	0	0	0	101	54	155
ЗРНОВЦИ	59	108	167	58	73	131	0	0	0	117	181	298
ИЛИНДЕН	234	228	462	165	131	296	0	0	0	399	359	758
ЈЕГУНОВЦЕ	139	83	222	102	81	183	1	0	1	242	164	406
КАВАДАРЦИ	498	570	1.068	3.196	3.005	6.201	33	27	60	3.727	3.602	7.329
КАРБИНЦИ	50	86	136	100	127	227	1	0	1	151	213	364
КИЧЕВО	437	502	939	1.165	940	2.105	1	2	3	1.603	1.444	3.047
КОНЧЕ	94	33	127	11	11	22	0	0	0	105	44	149
КОЧАНИ	1.792	2.034	3.826	1.779	1.930	3.709	0	1	1	3.571	3.965	7.536
КРАТОВО	296	204	500	240	289	529	0	0	0	536	493	1.029
КРИВА ПАЛАНКА	651	501	1.152	578	918	1.496	0	0	0	1.229	1.419	2.648
КРИВОГАШТАНИ	70	44	114	41	20	61	0	0	0	111	64	175
КРУШЕВО	93	97	190	182	276	458	7	0	7	282	373	655
КУМАНОВО	2.518	2.160	4.678	4.025	3.899	7.924	20	25	45	6.563	6.084	12.647
ЛИПКОВО	226	66	292	93	45	138	0	0	0	319	111	430
ЛОЗОВО	53	31	84	68	56	124	0	0	0	121	87	208

МАВРОВО И РОСТУША	87	33	120	106	25	131	0	0	0	193	58	251
МАКЕДОНСКА КАМЕНИЦА	78	189	267	246	269	515	0	0	0	324	458	782
МАКЕДОНСКИ БРОД	82	46	128	337	326	663	0	0	0	419	372	791
МОГИЛА	93	69	162	16	12	28	0	0	0	109	81	190
НЕГОТИНО	462	361	823	1.316	1.104	2.420	4	5	9	1.782	1.470	3.252
НОВАЦИ	37	30	67	17	5	22	0	0	0	54	35	89
НОВО СЕЛО	123	82	205	115	85	200	0	0	0	238	167	405
ОСЛОМЕЈ	47	24	71	76	35	111	0	0	0	123	59	182
ОХРИД	2.212	2.162	4.374	2.202	2.304	4.506	5	4	9	4.419	4.470	8.889
ПЕТРОВЕЦ	115	76	191	48	34	82	0	0	0	163	110	273
ПЕХЧЕВО	79	103	182	136	89	225	0	0	0	215	192	407
ПЛАСНИЦА	12	2	14	39	2	41	0	0	0	51	4	55
ПРИЛЕП	2.242	2.017	4.259	3.114	3.000	6.114	10	2	12	5.366	5.019	10.385
ПРОБИШТИП	314	301	615	498	746	1.244	0	0	0	812	1.047	1.859
РАДОВИШ	1.418	1.391	2.809	488	442	930	23	17	40	1.929	1.850	3.779
РАНКОВЦЕ	69	40	109	27	28	55	0	0	0	96	68	164
РЕСЕН	246	227	473	405	440	845	0	0	0	651	667	1.318
РОСОМАН	32	35	67	221	149	370	7	2	9	260	186	446
СВЕТИ НИКОЛЕ	440	433	873	591	820	1.411	56	33	89	1.087	1.286	2.373
СКОПЈЕ	19.855	18.032	37.887	20.993	18.892	39.885	147	154	301	40.995	37.078	78.073
СОПИШТЕ	38	24	62	48	20	68	0	0	0	86	44	130
СТАРО НАГОРИЧАНЕ	34	30	64	29	20	49	0	0	0	63	50	113
СТРУГА	2.146	1.444	3.590	900	697	1.597	29	27	56	3.075	2.168	5.243
СТРУМИЦА	2.576	2.139	4.715	2.418	2.157	4.575	5	5	10	4.999	4.301	9.300
СТУДЕНИЧАНИ	185	51	236	89	22	111	1	0	1	275	73	348
ТЕАРЦЕ	232	113	345	104	83	187	1	0	1	337	196	533
ТЕТОВО	2.401	1.535	3.936	3.472	2.185	5.657	13	5	18	5.886	3.725	9.611
ЦЕНТАР ЖУПА	5	2	7	7	5	12	0	0	0	12	7	19
ЧАШКА	126	44	170	26	14	40	0	0	0	152	58	210
ЧЕШИНОВО - ОБЛЕШЕВО	108	120	228	216	228	444	0	0	0	324	348	672
ЧУЧЕР - САНДЕВО	65	52	117	62	35	97	0	0	0	127	87	214
ШТИП	1.373	1.594	2.967	2.837	3.225	6.062	19	22	41	4.229	4.841	9.070
Непознато	71.027	59.137	130.164	74.012	61.072	135.084	4.498	3.913	8.411	149.537	124.122	273.659
Вкупно	129.109	110.884	239.993	138.001	120.397	258.398	4.906	4.259	9.165	272.016	235.540	507.556

## Средства во задолжителното капитално финансирано пензиско осигурување (втор столб) и движење на вредноста на сметководствените единици

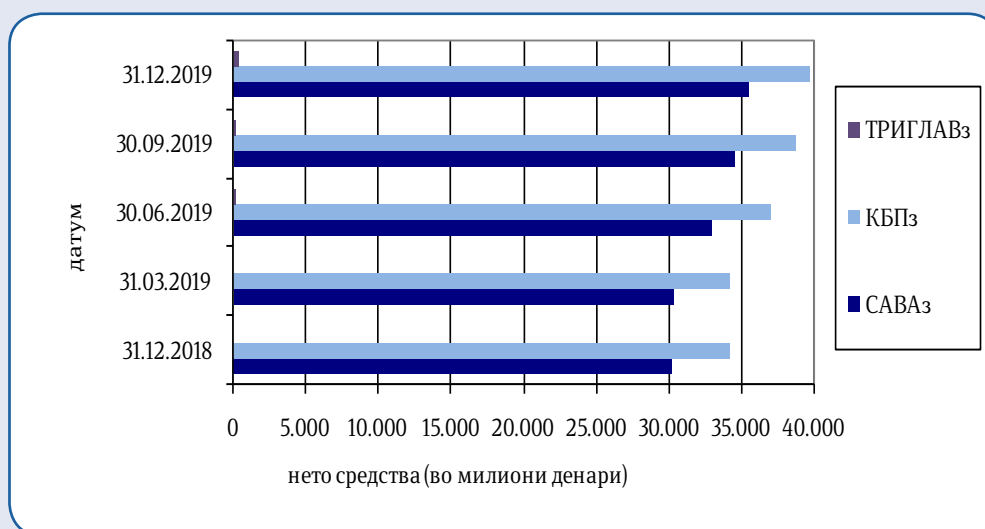
Табела 4: Уплатени придонеси во вториот столб, наплатени надоместоци и висина на нето средствата на задолжителните пензиски фондови

во милион денари

Состојба на	САВАз			КБПз			ТРИГЛАВз		
	Придонеси	Надоместоци	Нето средства	Придонеси	Надоместоци	Нето средства	Придонеси	Надоместоци	Нето средства
2018	3.383,22	205,40	30.205,96	3.719,26	230,53	34.146,71	-	-	-
01.2019	268,59	14,61	28.933,70	299,08	16,36	32.590,98	-	-	-
02.2019	379,41	17,34	29.619,61	403,94	19,01	33.360,23	-	-	-
03.2019	424,54	18,54	30.335,19	447,08	20,18	34.177,49	-	-	-
04.2019	315,05	16,29	31.014,21	341,43	18,07	35.019,26	0,15	0,00	0,15
05.2019	454,51	19,56	31.176,16	488,03	21,49	34.974,01	50,11	1,15	64,26
06.2019	308,22	16,61	32.943,68	336,84	18,46	37.002,14	64,29	1,49	146,13
07.2019	322,90	17,26	33.497,95	354,65	19,22	37.602,44	4,23	0,14	150,52
08.2019	305,45	16,92	33.774,08	332,88	18,75	37.877,37	5,02	0,16	176,54
09.2019	302,39	17,06	34.452,65	331,06	18,96	38.676,72	5,86	0,19	201,18
10.2019	323,41	17,51	34.426,28	352,16	19,36	38.471,76	7,00	0,22	225,88
11.2019	315,84	17,57	35.216,10	349,47	19,57	39.374,94	8,29	0,27	307,09
12.2019	369,86	18,93	35.512,31	401,81	20,90	39.715,32	17,79	0,50	369,17
<b>Вкупно</b>	<b>4.090,15</b>	<b>208,22</b>		<b>4.438,43</b>	<b>230,31</b>		<b>162,75</b>	<b>4,11</b>	

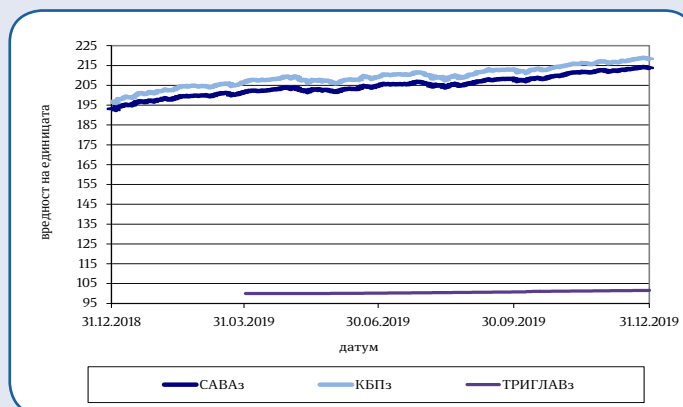
\* Придонесите и надоместоците се дадени на месечна основа, додека нето средствата се дадени во кумулативен износ

Слика 3: Вредност на нето средствата на задолжителните пензиски фондови

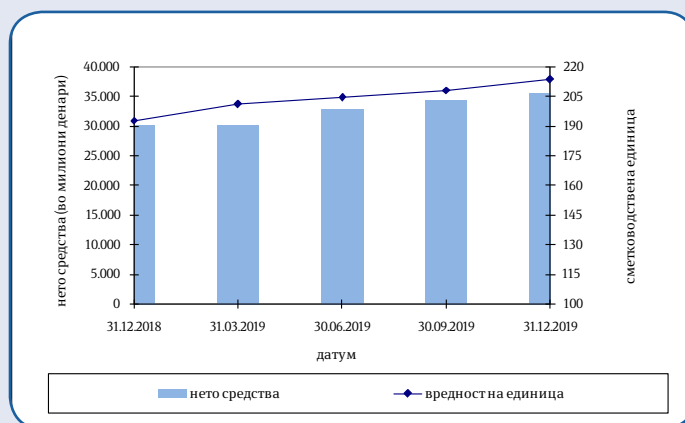


Табела 5: Вредност на сметководствените единици во задолжителните пензиски фондови

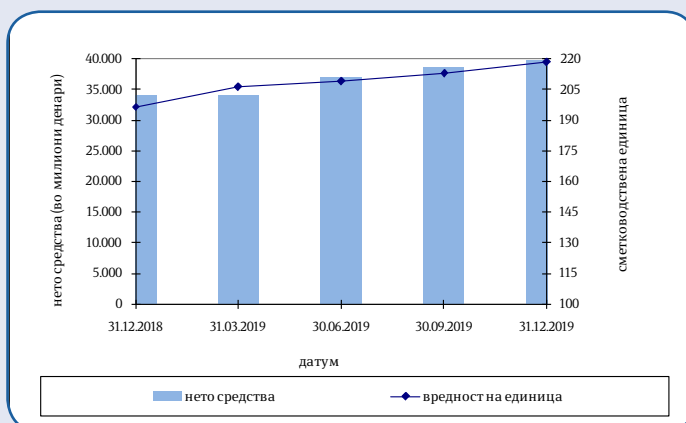
Датум	Вредност на сметковод. единица		
	САВАз	КБПз	ТРИГЛАВз
31.12.2018	193,113009	196,706281	-
31.03.2019	201,314567	206,357553	-
30.06.2019	204,635452	209,123002	100,190881
30.09.2019	208,481662	213,127708	100,775919
31.12.2019	213,757775	218,317207	101,578448



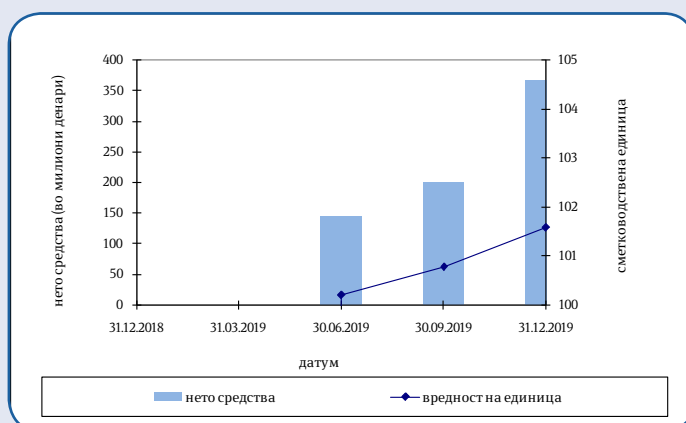
Слика 4: Вредност на нето средствата и на сметководствената единица на САВАз



Слика 5: Вредност на нето средствата и на сметководствената единица на КБПз



Слика 6: Вредност на нето средствата и на сметководствената единица на ТРИГЛАВз



Принос на задолжителните пензиски фондови сведен на годишно ниво по периоди

Период	САВАз		КБПз	
	Номинален	Реален	Номинален	Реален
31.12.2011 - 31.12.2018	5,93%	4,72%	6,01%	4,80%
31.03.2012 - 31.03.2019	5,96%	5,03%	6,00%	5,07%
30.06.2012 - 30.06.2019	6,12%	5,22%	6,22%	5,31%
30.09.2012 - 30.09.2019	6,16%	5,55%	6,18%	5,57%
31.12.2012–31.12.2019	6,31%	5,74%	6,29%	5,72%
Почеток – 31.12.2019	5,57%	3,63%	5,73%	3,79%

\*Заклучно со 31.12.2019 година за ТРИГЛАВз не се пресметува и објавува принос затоа што работи помалку од 12 месеци.



Надоместоци кои ги наплаќаат друштвата кои управуваат со задолжителни пензиски фондови

Вид на надоместок	САВАз	КБПз	ТРИГЛАВз
Надоместок од придонес	2,25% <sup>5</sup>	2,25% <sup>6</sup>	2,25% <sup>7</sup>
Месечен надоместок од вредноста на нето средствата на задолжителниот пензиски фонд	0,030% <sup>8</sup>	0,030% <sup>9</sup>	0,030% <sup>10</sup>
Надоместок за премин			
Број на денови* ≤ 720	15 Евра	15 Евра	15 Евра
Број на денови* > 720	не се наплаќа	не се наплаќа	не се наплаќа

\*Бројот на денови се пресметува од датумот за кој членот се стекнал со статус на член во постојниот задолжителен пензиски фонд (или од први во месецот за кој членот стекнал право на придонес во постојниот задолжителен пензиски фонд, во случај на прво членство) до датумот на пренос на средствата на индивидуалната сметка на членот во идниот задолжителен пензиски фонд.

<sup>5</sup> Од јануари 2019 година (претходно беше 2,50%)

<sup>6</sup> Од јануари 2019 година (претходно беше 2,50%)

<sup>7</sup> Од април 2019 година

<sup>8</sup> Од јануари 2019 година (претходно беше 0,035%)

<sup>9</sup> Од јануари 2019 година (претходно беше 0,035%)

<sup>10</sup> Од април 2019 година

Табела 6: Структура на инвестициите на имотот на задолжителните пензиски фондови (во милиони денари)

Вид имот	САВАз				КБПз				ТРИГЛАВз			
	31.12.2018		31.12.2019		31.12.2018		31.12.2019		31.12.2018		31.12.2019	
	Вредност	%	Вредност	%	Вредност	%	Вредност	%	Вредност	%	Вредност	%
Акции од странски издавачи	3.582,42	11,85%	4.326,80	12,18%	0,00	0,00%	0,00	0,00%	-	-	0,00	0,00%
Обврзници од странски издавачи	0,00	0,00%	0,00	0,00%	0,00	0,00%	0,00	0,00%	-	-	0,00	0,00%
Инвестициски фондови од странски издавачи	4.134,71	13,68%	4.202,48	11,83%	9.287,71	27,18%	11.761,41	29,60%	-	-	0,00	0,00%
Краткорочни хартии од вредност од странски издавачи	0,00	0,00%	0,00	0,00%	0,00	0,00%	0,00	0,00%	-	-	0,00	0,00%
Акции од домашни издавачи	1.300,95	4,31%	1.513,75	4,26%	707,70	2,07%	786,51	1,98%	-	-	1,59	0,43%
Обврзници од домашни издавачи	15.194,97	50,28%	19.549,57	55,03%	21.752,62	63,67%	24.664,52	62,08%	-	-	303,25	82,12%
Инвестициски фондови од домашни издавачи	161,40	0,53%	7,28	0,02%	0,00	0,00%	0,00	0,00%	-	-	7,33	1,99%
Краткорочни хартии од вредност од домашни издавачи	0,00	0,00%	0,00	0,00%	0,00	0,00%	0,00	0,00%	-	-	0,00	0,00%
Вкупно вложувања во хартии од вредност	24.374,45	80,60%	29.599,89	83,32%	31.748,03	92,92%	37.212,44	93,66%	-	-	312,17	84,53%
Депозити	5.255,72	17,39%	5.827,95	16,41%	1.841,66	5,39%	2.371,27	5,97%	-	-	56,11	15,19%
Парични средства	565,10	1,87%	64,22	0,18%	542,80	1,59%	105,15	0,26%	-	-	0,24	0,06%
Побарувања	23,39	0,08%	31,59	0,09%	34,56	0,10%	41,68	0,10%	-	-	0,76	0,21%
Вкупно средства	30.218,66	100,00%	35.523,64	100,00%	34.167,05	100,00%	39.730,54	100,00%	-	-	369,29	100,00%
Вкупно обврски	12,69	0,04%	11,33	0,03%	20,34	0,06%	15,22	0,04%	-	-	0,12	0,03%
Нето средства	30.205,96	99,96%	35.512,31	99,97%	34.146,71	99,94%	39.715,32	99,96%	-	-	369,17	99,97%

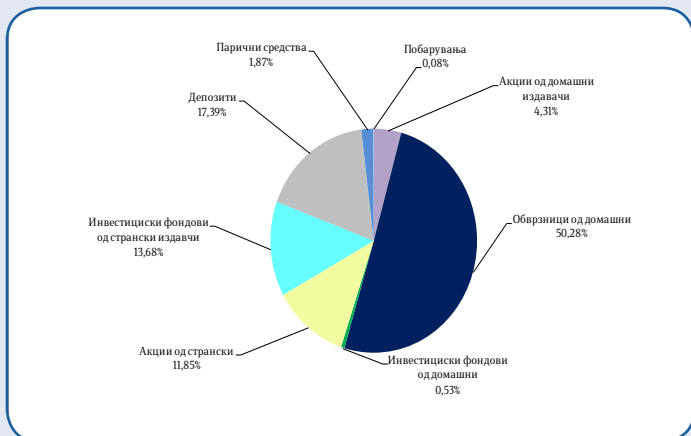
Обврзниците од домашни издавачи вклучуваат:

- државна континуирана обврзница
- државна обврзница за денационализација
- корпоративна обврзница - УНИБанка АД Скопје (перпетуална обврзница)

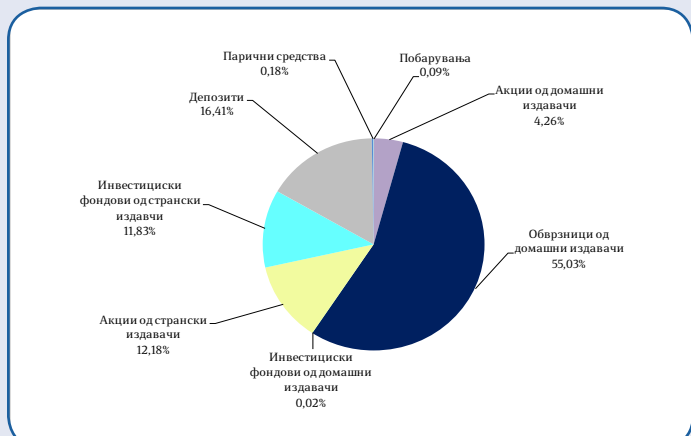
31.12.2018

31.12.2019

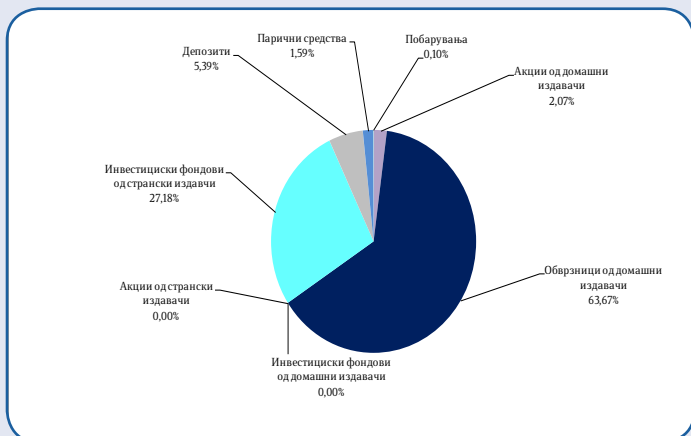
Слика 7: Структура на инвестициите на САВАз



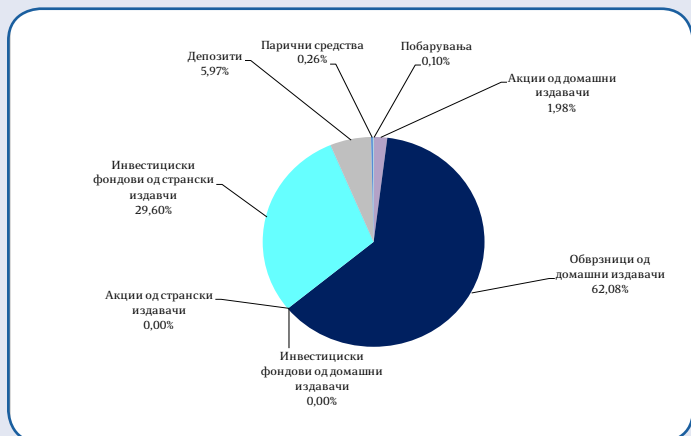
Слика 8: Структура на инвестициите на САВАз



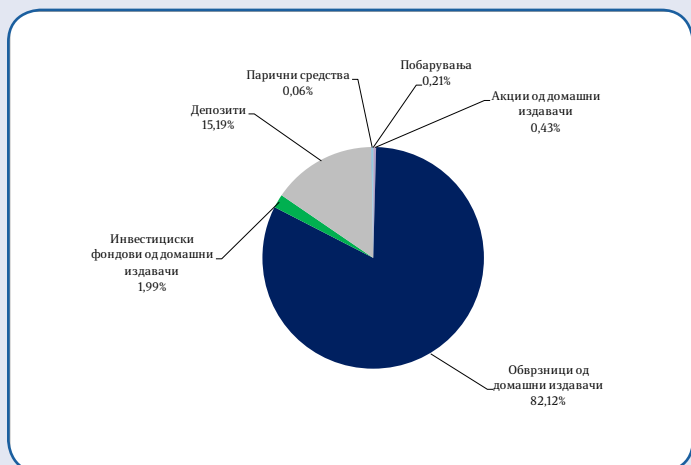
Слика 9: Структура на инвестициите на КБПз



Слика 10: Структура на инвестициите на КБПз



Слика 11: Структура на инвестициите на ТРИГЛАВз



САВАЗ- портфолио (31.12.2019)

ИЗДАВАЧ	ИНСТРУМЕНТ	ВАЛУТА	Номинална вредност / број на акции	Вредност во денари	% од вкупните средства
ДОМАШНИ ИНСТРУМЕНТИ					
ОБВРЗНИЦИ					
Државни обврзници					
Република С.Македонија	Обврзница за денационализација; РМДЕН09; 10 год.; 2,00%; 01/06/20	ЕУР	435.295	26.764.208	0,08%
Република С.Македонија	Обврзница за денационализација; РМДЕН10; 10 год.; 2,00%; 01/06/21	ЕУР	410	25.320	0,00%
Република С.Македонија	Обврзница за денационализација; РМДЕН11; 10 год.; 2,00%; 01/06/22	ЕУР	1.207	74.377	0,00%
Република С.Македонија	Обврзница за денационализација; РМДЕН12; 10 год.; 2,00%; 01/06/23	ЕУР	393.599	24.379.598	0,07%
Република С.Македонија	Обврзница за денационализација; РМДЕН13; 10 год.; 2,00%; 01/06/24	ЕУР	899.607	55.406.564	0,16%
Република С.Македонија	Обврзница за денационализација; РМДЕН14; 10 год.; 2,00%; 01/06/25	ЕУР	1.214.074	74.774.521	0,21%
Република С.Македонија	Обврзница за денационализација; РМДЕН15; 10 год.; 2,00%; 01/06/26	ЕУР	2.371.975	146.818.542	0,41%
Република С.Македонија	Обврзница за денационализација; РМДЕН16; 10 год.; 2,00%; 01/06/27	ЕУР	250.731	15.365.392	0,04%
Република С.Македонија	Континуирана обрзница 5 год; 2,50% 10/08/2022	ЕУР	6.504.594	403.819.395	1,14%
Република С.Македонија	Континуирана обрзница 5 год; 2,50% 17/08/2022	ЕУР	1.300.910	80.730.130	0,23%
Република С.Македонија	Континуирана обрзница 10 год; 5,00% 24/07/2024	ЕУР	3.493.685	220.248.052	0,62%
Република С.Македонија	Континуирана обрзница 10 год; 5,00% 21/08/2024	ЕУР	1.219.685	76.512.626	0,22%
Република С.Македонија	Континуирана обрзница 10 год; 5,00% 04/09/2024	ЕУР	813.169	50.795.759	0,14%
Република С.Македонија	Континуирана обрзница 10 год; 3,50% 09/07/2025	ЕУР	3.079.626	192.516.433	0,54%
Република С.Македонија	Континуирана обрзница 10 год; 3,50% 23/07/2025	ЕУР	2.269.287	141.678.438	0,40%
Република С.Македонија	Континуирана обрзница 10 год; 3,50% 06/08/2025	ЕУР	1.137.601	70.932.487	0,20%
Република С.Македонија	Континуирана обрзница 10 год; 3,50% 27/08/2025	ЕУР	1.951.457	121.437.879	0,34%
Република С.Македонија	Континуирана обрзница 10 год; 3,70% 18/08/2026	ЕУР	2.276.712	141.892.732	0,40%
Република С.Македонија	Континуирана обрзница 15 год; 4,00% 12/02/2030	ЕУР	2.113.649	134.555.893	0,38%
Република С.Македонија	Континуирана обрзница 15 год; 4,00% 26/02/2030	ЕУР	813.011	51.678.234	0,15%
Република С.Македонија	Континуирана обрзница 15 год; 4,00% 12/03/2030	ЕУР	4.215.947	267.557.749	0,75%
Република С.Македонија	Континуирана обрзница 15 год; 4,00% 26/03/2030	ЕУР	972.578	61.633.572	0,17%
Република С.Македонија	Континуирана обрзница 15 год; 4,00% 16/04/2030	ЕУР	2.759.037	174.449.921	0,49%
Република С.Македонија	Континуирана обрзница 15 год; 4,00% 07/05/2030	ЕУР	1.462.088	92.243.942	0,26%
Република С.Македонија	Континуирана обрзница 15 год; 4,00% 09/07/2030	ЕУР	3.079.626	192.969.638	0,54%
Република С.Македонија	Континуирана обрзница 15 год; 4,00% 29/10/2030	ЕУР	4.378.319	271.056.295	0,76%
Република С.Македонија	Континуирана обрзница 15 год; 4,00% 14/01/2031	ЕУР	1.623.703	103.692.497	0,29%
Република С.Македонија	Континуирана обрзница 15 год; 4,30% 22/01/2031	ЕУР	2.431.374	155.553.906	0,44%
Република С.Македонија	Континуирана обрзница 15 год; 4,30% 11/02/2031	ЕУР	1.134.606	72.424.941	0,20%
Република С.Македонија	Континуирана обрзница 15 год; 4,30% 17/03/2031	ЕУР	1.945.077	123.662.581	0,35%
Република С.Македонија	Континуирана обрзница 15 год; 4,30% 31/03/2031	ЕУР	2.431.382	154.326.118	0,43%
Република С.Македонија	Континуирана обрзница 15 год; 4,30% 14/04/2031	ЕУР	1.378.565	87.363.033	0,25%
Република С.Македонија	Континуирана обрзница 15 год; 4,30% 09/06/2031	ЕУР	1.296.737	81.648.865	0,23%
Република С.Македонија	Континуирана обрзница 15 год; 4,30% 18/08/2031	ЕУР	2.276.712	142.198.126	0,40%
Република С.Македонија	Континуирана обрзница 15 год; 4,30% 22/09/2031	ЕУР	2.276.230	141.577.573	0,40%
Република С.Македонија	Континуирана обрзница 15 год; 4,30% 29/09/2031	ЕУР	5.691.640	353.709.606	1,00%
Република С.Македонија	Континуирана обрзница 15 год; 4,30% 03/11/2031	ЕУР	4.385.032	271.414.873	0,76%
Република С.Македонија	Континуирана обрзница 15 год; 4,30% 01/12/2031	ЕУР	4.366.085	269.371.372	0,76%
Република С.Македонија	Континуирана обрзница 15 год; 4,30% 22/12/2031	ЕУР	11.655.480	717.344.210	2,02%
Република С.Македонија	Континуирана обрзница 15 год; 4,10% 12/01/2032	ЕУР	7.074.710	455.600.470	1,28%

Република С.Македонија	Континуирана обрзница 15 год; 3,80% 26/01/2032	ЕУР	3.246.885	206.670.028	0,58%
Република С.Македонија	Континуирана обрзница 15 год; 3,80% 16/02/2032	ЕУР	7.147.360	453.955.960	1,28%
Република С.Македонија	Континуирана обрзница 15 год; 3,80% 09/03/2032	ЕУР	2.439.223	154.596.186	0,44%
Република С.Македонија	Континуирана обрзница 15 год; 3,80% 23/03/2032	ЕУР	2.434.168	154.055.475	0,43%
Република С.Македонија	Континуирана обрзница 15 год; 3,80% 06/04/2032	ЕУР	3.079.611	194.623.789	0,55%
Република С.Македонија	Континуирана обрзница 15 год; 3,80% 04/05/2032	ЕУР	1.444.432	91.029.222	0,26%
Република С.Македонија	Континуирана обрзница 15 год; 3,80% 08/06/2032	ЕУР	1.989.788	124.946.994	0,35%
Република С.Македонија	Континуирана обрзница 15 год; 3,80% 22/06/2032	ЕУР	2.204.717	138.244.424	0,39%
Република С.Македонија	Континуирана обрзница 15 год; 3,80% 29/06/2032	ЕУР	2.302.305	144.260.007	0,41%
Република С.Македонија	Континуирана обрзница 15 год; 3,80% 06/07/2032	ЕУР	2.431.398	152.239.469	0,43%
Република С.Македонија	Континуирана обрзница 15 год; 3,80% 20/07/2032	ЕУР	1.624.716	101.587.986	0,29%
Република С.Македонија	Континуирана обрзница 15 год; 3,80% 10/08/2032	ЕУР	13.009.188	811.607.791	2,28%
Република С.Македонија	Континуирана обрзница 15 год; 3,80% 17/08/2032	ЕУР	6.504.552	405.516.365	1,14%
Република С.Македонија	Континуирана обрзница 15 год; 3,80% 21/09/2032	ЕУР	2.919.448	181.364.822	0,51%
Република С.Македонија	Континуирана обрзница 15 год; 3,80% 05/10/2032	ЕУР	6.506.710	403.626.538	1,14%
Република С.Македонија	Континуирана обрзница 15 год; 3,80% 19/10/2032	ЕУР	3.252.725	201.491.091	0,57%
Република С.Македонија	Континуирана обрзница 15 год; 3,80% 02/11/2032	ЕУР	3.578.458	221.351.046	0,62%
Република С.Македонија	Континуирана обрзница 15 год; 3,80% 23/11/2032	ЕУР	9.269.800	572.153.490	1,61%
Република С.Македонија	Континуирана обрзница 15 год; 3,80% 30/11/2032	ЕУР	350.266	21.608.554	0,06%
Република С.Македонија	Континуирана обрзница 15 год; 3,80% 07/12/2032	ЕУР	972.495	59.948.035	0,17%
Република С.Македонија	Континуирана обрзница 15 год; 3,80% 11/01/2033	ЕУР	7.984.714	509.011.887	1,43%
Република С.Македонија	Континуирана обрзница 15 год; 3,00% 21/06/2033	ЕУР	1.626.141	101.566.361	0,29%
Република С.Македонија	Континуирана обрзница 15 год; 3,00% 09/08/2033	ЕУР	5.408.131	336.422.867	0,95%
Република С.Македонија	Континуирана обрзница 15 год; 2,90% 01/11/2033	ЕУР	982.031	60.674.447	0,17%
Република С.Македонија	Континуирана обрзница 15 год; 3,20% 28/02/2034	МКД	286.680.000	297.065.670	0,84%
Република С.Македонија	Континуирана обрзница 15 год; 3,20% 16/05/2034	МКД	1.000.000.000	1.019.954.672	2,87%
Република С.Македонија	Континуирана обрзница 15 год; 2,55% 08/08/2034	ЕУР	2.013.361	125.047.527	0,35%
Република С.Македонија	Континуирана обрзница 15 год; 3,10% 19/09/2034	МКД	1.655.430.000	1.669.764.173	4,70%
Република С.Македонија	Континуирана обрзница 15 год; 3,00% 07/11/2034	МКД	1.138.330.000	1.143.346.244	3,22%
Република С.Македонија	Континуирана обрзница 30 год; 4,85% 26/04/2048	ЕУР	7.210.273	457.869.550	1,29%
Република С.Македонија	Континуирана обрзница 30 год; 4,60% 19/07/2048	ЕУР	8.827.825	553.916.453	1,56%
Република С.Македонија	Континуирана обрзница 30 год; 4,50% 18/10/2048	ЕУР	7.856.784	487.401.341	1,37%
Република С.Македонија	Континуирана обрзница 30 год; 4,30% 31/01/2049	ЕУР	8.931.714	570.737.218	1,61%
Република С.Македонија	Континуирана обрзница 30 год; 4,30% 18/04/2049	ЕУР	9.516.383	602.723.357	1,70%
Република С.Македонија	Континуирана обрзница 30 год; 4,30% 18/07/2049	ЕУР	5.802.183	363.653.558	1,02%
Република С.Македонија	Континуирана обрзница 30 год; 4,10% 31/10/2049	ЕУР	3.696.994	228.853.825	0,64%
Вкупно домашни државни обврзници				19.543.092.289	55,01%
<b>КОРПОРАТИВНИ ОБВРЗНИЦИ</b>					
Универзална Инвестициона банка АД Скопје	Перпетуална обврзница 9% до 01/03/2024 и 11% по истекот на првите 5 години	ЕУР	100.000	6.478.687	0,02%
Вкупно корпоративни обврзници				6.478.687	0,02%

## За посигурни пензионерски денови

ДЕПОЗИТИ					
Охридска банка АД Скопје	3,20%; 16/03/18-16/03/21	МКД	43.500.000	43.560.105	2,69%
	3,20%; 19/03/18-19/03/21	МКД	31.000.000	31.034.797	
	3,20%; 20/03/18-20/03/21	МКД	90.000.000	90.093.250	
	3,20%; 23/03/18-23/03/21	МКД	85.700.000	85.766.587	
	3,20%; 08/06/18-08/06/21	МКД	75.000.000	75.155.497	
	3,20%; 26/03/18-26/03/21	МКД	15.000.000	15.007.769	
	3,20%; 20/07/18-20/07/21	МКД	70.000.000	70.072.528	
	3,20%; 24/07/18-24/07/21	МКД	75.000.000	75.051.797	
	3,20%; 14/08/18-14/08/21	МКД	70.000.000	70.108.820	
	2,80%; 05/02/19-05/02/22	МКД	200.000.000	200.408.971	
	2,80%; 07/02/19-07/02/22	МКД	60.000.000	60.113.594	
	2,60%; 27/05/19-27/05/22	МКД	80.000.000	80.028.134	
	2,60%; 07/06/19-07/06/22	МКД	60.000.000	60.105.577	
ПроКредит банка АД Скопје	3,20%; 27/04/18-27/04/20	МКД	120.000.000	122.619.616	1,78%
	3,20%; 09/05/18-09/05/20	МКД	28.000.000	28.581.786	
	3,20%; 10/05/18-10/05/20	МКД	60.000.000	61.241.425	
	3,00%; 10/08/18-10/08/21	МКД	72.000.000	72.852.164	
	3,00%; 23/08/18-23/08/21	МКД	22.000.000	22.236.877	
	3,00%; 24/08/18-24/08/21	МКД	70.000.000	70.747.945	
	2,80%; 30/08/18-30/08/21	МКД	150.000.000	151.426.849	
	2,80%; 05/02/19-05/02/22	МКД	100.000.000	102.531.507	
Силк Роуд банка АД Скопје	2,80%; 24/04/17-24/04/20	МКД	120.000.000	120.285.370	1,24%
	2,90%; 31/08/18-31/08/21	МКД	118.000.000	118.290.636	
	2,80%; 12/02/19-11/02/22	МКД	100.000.000	100.237.808	
	2,40%; 06/08/19-05/08/22	МКД	100.000.000	100.203.836	
Стопанска банка АД Битола	3,80%; 10/02/17-10/02/20	МКД	30.000.000	30.068.712	0,64%
	3,80%; 13/02/17-13/02/20	МКД	39.000.000	39.077.145	
	3,60%; 27/04/18-27/04/21	МКД	126.000.000	126.062.137	
	1,25%; 14/11/19-14/05/20	МКД	31.700.000	31.710.305	
Стопанска банка АД Скопје	2,95%; 04/10/17-05/10/20	МКД	70.000.000	70.503.521	1,29%
	3,00%; 13/12/17-14/12/20	МКД	120.000.000	120.187.397	
	2,30%; 17/05/19-17/05/22	МКД	165.000.000	167.380.973	
	2,30%; 06/06/19-06/06/22	МКД	100.000.000	101.316.986	
ТТК банка АД Скопје	2,90%; 05/01/17-05/01/20	МКД	60.000.000	60.122.306	1,45%
	3,30%; 20/11/17-20/11/20	МКД	60.000.000	60.058.737	
	3,30%; 13/12/17-13/12/20	МКД	50.000.000	50.080.120	
	2,40%; 10/12/18-10/12/20	МКД	100.000.000	100.136.544	
	2,25%; 06/08/19-06/08/22	МКД	100.000.000	100.152.518	
	2,25%; 09/08/19-09/08/22	МКД	80.000.000	80.107.363	
	2,25%; 30/12/19-30/12/22	МКД	64.000.000	64.003.902	
Универзално инвестициона банка АД Скопје	3,25%; 15/02/17-15/02/20	МКД	60.000.000	61.709.589	2,02%
	3,25%; 26/12/17-26/12/20	МКД	71.000.000	71.037.932	
	3,25%; 28/12/17-28/12/20	МКД	40.000.000	40.014.247	
	3,25%; 11/01/18-11/01/21	МКД	80.000.000	82.528.767	
	3,25%; 18/01/18-18/01/21	МКД	60.000.000	61.859.178	
	3,25%; 24/01/18-24/01/21	МКД	73.000.000	75.223.000	
	3,25%; 30/01/18-30/01/21	МКД	80.000.000	82.393.425	
	3,25%; 08/05/18-08/05/21	МКД	60.000.000	61.271.507	
	3,25%; 13/06/18-13/06/21	МКД	65.000.000	66.169.110	
	3,25%; 26/06/18-26/06/21	МКД	40.000.000	40.673.151	
	4,00%; 18/07/18-18/07/23	МКД	45.000.000	45.823.562	
	4,00%; 22/08/18-22/08/23	МКД	20.000.000	20.289.315	
	4,00%; 09/11/18-09/11/23	МКД	10.000.000	10.058.082	

Халк Банка АД Скопје	3,00%; 07/09/18-07/09/21	МКД	140.000.000	140.011.507	2,97%
	3,00%; 12/09/18-12/09/21	МКД	106.000.000	106.008.712	
	3,00%; 13/09/18-13/09/21	МКД	33.000.000	33.002.712	
	3,00%; 18/10/18-18/10/21	МКД	42.000.000	42.003.452	
	3,00%; 19/10/18-19/10/21	МКД	60.000.000	60.004.932	
	3,00%; 25/10/18-25/10/21	МКД	80.000.000	80.006.575	
	3,30%; 16/08/19-16/08/24	МКД	200.000.000	200.018.082	
	3,30%; 26/08/19-26/08/24	МКД	100.000.000	100.009.041	
	3,30%; 04/09/19-04/09/24	МКД	80.000.000	80.007.233	
	3,30%; 18/09/19-18/09/24	МКД	30.000.000	30.002.712	
	3,30%; 30/10/19-30/10/24	МКД	150.000.000	150.013.562	
	2,80%; 27/12/19-27/12/24	МКД	35.000.000	35.002.685	
Централна Кооперативна банка АД Скопје	2,80%; 29/01/18-29/01/20	МКД	80.000.000	82.068.164	2,32%
	2,80%; 30/01/18-30/01/20	МКД	37.000.000	37.953.688	
	2,80%; 05/02/19-04/02/22	МКД	100.000.000	102.531.507	
	2,80%; 07/02/19-07/02/22	МКД	60.000.000	61.509.699	
	2,80%; 06/05/19-06/05/22	МКД	50.000.000	50.920.548	
	2,80%; 10/05/19-10/05/22	МКД	60.000.000	61.086.247	
	2,80%; 22/05/19-23/05/22	МКД	60.000.000	61.031.014	
	2,80%; 28/05/19-30/05/22	МКД	50.000.000	50.836.164	
	2,50%; 06/08/19-08/08/22	МКД	70.000.000	70.709.589	
	2,50%; 08/11/19-08/11/22	МКД	100.000.000	100.369.863	
2,30%; 26/12/19-26/12/22	МКД	145.000.000	145.054.822		
Вкупно депозити во домашни банки				5.827.945.282	16,41%
<b>АКЦИИ</b>					
Алкалоид А.Д. Скопје	обични акции	МКД	45.030	535.862.854	1,51%
ВВ Тиквеш А.Д. Кавадарци	обични акции	МКД	6.310	36.093.200	0,10%
Витаминка Ад Прилеп	обични акции	МКД	1.843	24.080.638	0,07%
Гранит А.Д. Скопје	обични акции	МКД	214.068	241.102.648	0,68%
ЗК Пелагонија АД Битола	обични акции	МКД	3.370	4.953.900	0,01%
Македонија Турист АД Скопје	обични акции	МКД	39.222	220.828.489	0,62%
Македонски Телекомуникации АД Скопје	обични акции	МКД	458.044	146.574.080	0,41%
Прилепска Пиварница АД Прилеп	обични акции	МКД	2.348	96.268.000	0,27%
Тетекс АД Тетово	обични акции	МКД	10.697	24.603.100	0,07%
Реплек - Македонија А.Д Скопје	обични акции	МКД	1.849	141.868.722	0,40%
Фершпед А.Д. Скопје	обични акции	МКД	561	41.514.000	0,12%
Вкупно домашни акции				1.513.749.631	4,26%
<b>ИНВЕСТИЦИСКИ ФОНДОВИ</b>					
ОИФ ВФП Кеш Депозит	удели во инвестиционен фонд	МКД	843	93.241	0,00%
ОИФ Генерали Кеш Депозит	удели во инвестиционен фонд	МКД	58.723	7.113.093	0,02%
ОИФ КБ Публикум Паричен	удели во инвестиционен фонд	МКД	613	78.352	0,00%
Вкупно акции и удели на домашни инвестициски фондови				7.284.686	0,02%
<b>ВКУПНО ДОМАШНИ ИНСТРУМЕНТИ</b>				26.898.550.574	75,72%

## За посигурни пензионерски денови

ХАРТИИ ОД ВРЕДНОСТ ИЗДАДЕНИ ОД ИЗДАВАЧИ СО СЕДИШТЕ ВО ЕУ И ОЕЦД					
АКЦИИ					
FR-AIRBUS SE	обични акции	ЕУР	17.800	142.803.011	0,40%
DE-ALLIANZ SE-REG	обични акции	ЕУР	8.991	120.735.239	0,34%
BE-ANHEUSER-BUSCH INBEV SA/NV	обични акции	ЕУР	17.780	79.487.588	0,22%
FR-AXA SA	обични акции	ЕУР	70.008	108.085.590	0,30%
DE-BASF SE	обични акции	ЕУР	26.870	111.270.152	0,31%
DE-BAYERISCHE MOTOREN WERKE AG	обични акции	ЕУР	31.950	143.680.964	0,40%
FR-BNP PARIBAS S.A	обични акции	ЕУР	56.310	182.910.886	0,51%
DE-HENKEL AG & CO KGAA	обични акции	ЕУР	7.700	39.768.886	0,11%
FR-LVMH MOET HENNESSY L. VUITTON SE	обични акции	ЕУР	6.299	160.418.746	0,45%
NL-ROYAL DUTCH SHELL PLC	обични акции	ЕУР	79.976	128.663.047	0,36%
FR-SANOFI	обични акции	ЕУР	25.656	141.373.269	0,40%
DE-SAP SE	обични акции	ЕУР	21.500	159.055.869	0,45%
DE-SIEMENS AG-REG	обични акции	ЕУР	20.988	150.390.182	0,42%
US-ALPHABET INC-CL A	обични акции	УСД	2.210	162.660.180	0,46%
US-ALPHABET INC-CL C	обични акции	УСД	1.163	85.447.536	0,24%
US-AMAZON.COM INC	обични акции	УСД	1.660	168.559.943	0,47%
US-APPLE INC	обични акции	УСД	10.912	176.082.536	0,50%
US-BANK OF AMERICA CO	обични акции	УСД	79.841	154.524.463	0,43%
US-BIOGEN INC	обични акции	УСД	8.425	137.376.766	0,39%
US-BOOKING HOLDING INC	обични акции	УСД	970	109.470.475	0,31%
US-CHEVRON CORP	обични акции	УСД	17.700	117.213.673	0,33%
US-ESTEE LAUDER COMPANIES-CL A	обични акции	УСД	13.700	155.491.503	0,44%
US-HONEYWELL INTERNATIONAL INC	обични акции	УСД	16.048	156.090.368	0,44%
US-JPMORGAN CHASE & CO	обични акции	УСД	16.664	127.650.921	0,36%
US-MICROSOFT CORP	обични акции	УСД	20.920	181.290.604	0,51%
US-PNC FINANCIAL SERVICES GROUP	обични акции	УСД	14.620	128.245.994	0,36%
US-STARBUCKS CORP	обични акции	УСД	26.880	129.867.017	0,37%
US-UPS	обични акции	УСД	20.000	128.653.154	0,36%
US-VERZION COMMUNICATIONS INC	обични акции	УСД	32.800	110.668.529	0,31%
US-WELLS FARGO & CO	обични акции	УСД	38.125	112.713.011	0,32%
CH-NESTLE SA-REG	обични акции	ЦХФ	25.859	153.247.764	0,43%
CH-NOVARTIS AG-REG	обични акции	ЦХФ	31.341	162.904.239	0,46%
Вкуно странски акции				4.326.802.109	12,18%
ИНВЕСТИЦИСКИ ФОНДОВИ					
DE - iShares Core DAX <sup>*</sup> UCITS ETF	удели во инвестиционен фонд	ЕУР	34.513	240.895.401	0,68%
DE - iShares STOXX Europe 600 UCITS ETF	удели во инвестиционен фонд	ЕУР	120.500	305.955.266	0,86%
US - First Trust NYSE Arca Biotechnology Index Fund	удели во инвестиционен фонд	УСД	58.460	477.760.357	1,34%
US - iShares U.S. Energy ETF	удели во инвестиционен фонд	УСД	80.100	141.380.650	0,40%
US - iShares Global Tech ETF	удели во инвестиционен фонд	УСД	42.125	487.251.635	1,37%
US - iShares MSCI Canada ETF	удели во инвестиционен фонд	УСД	95.620	157.056.739	0,44%
US - iShares MSCI Japan ETF	удели во инвестиционен фонд	УСД	168.300	547.874.502	1,54%
US - iShares MSCI Poland ETF	удели во инвестиционен фонд	УСД	49.500	57.340.005	0,16%

US - iShares MSCI Sweden ETF	удели во инвестиционен фонд	УСД	49.009	88.604.068	0,25%
US - iShares iBoxx \$ Investment Grade Corporate Bond ETF	удели во инвестиционен фонд	УСД	37.000	260.170.396	0,73%
US - iShares Edge MSCI Min Vol Global ETF	удели во инвестиционен фонд	УСД	40.100	211.167.843	0,59%
US-iShares MSCI Turkey ETF	удели во инвестиционен фонд	УСД	52.000	77.409.502	0,22%
US-ISHares MSCI United Kingdom ETF	удели во инвестиционен фонд	УСД	45.000	84.323.537	0,24%
US - SPDR® MSCI ACWI ex-US ETF	удели во инвестиционен фонд	УСД	170.274	241.126.354	0,68%
US - SPDR Communication Services Select Sector	удели во инвестиционен фонд	УСД	70.000	206.294.552	0,58%
US - VanEck Vectors Gold Miners ETF	удели во инвестиционен фонд	УСД	102.000	164.116.848	0,46%
US - Vanguard S&P 500 Index Fund ETF Class	удели во инвестиционен фонд	УСД	27.915	453.751.135	1,28%
Вкупно акции и удели на странски инвестициски фондови				4.202.478.791	11,83%
ВКУПНО СТРАНСКИ ИНСТРУМЕНТИ				8.529.280.900	24,01%
ВКУПНО ИНВЕСТИЦИИ				35.427.831.474	99,73%
Побарувања				31.586.847	0,09%
Парични средства				64.217.394	0,18%
ВКУПНО СРЕДСТВА				35.523.635.714	100,00%



КБПз- портфолио (31.12.2019)

ИЗДАВАЧ	ИНСТРУМЕНТ	ВАЛУТА	Номинална вредност / број на акции	Вредност во денари	% од вкупните средства
ДОМАШНИ ИНСТРУМЕНТИ					
ОБВРЗНИЦИ					
Државни обврзници					
Република С.Македонија	Обврзница за денационализација; РМДЕН14; 10 год.; 2,00%; 01/06/25	ЕУР	344.712	21.230.728	0,05%
Република С.Македонија	Обврзница за денационализација; РМДЕН16; 10 год.; 2,00%; 01/06/27	ЕУР	254.411	15.590.911	0,04%
Република С.Македонија	Континуирана обрзница 10 год; 5,0% 02/05/2024	ЕУР	997.056	63.328.715	0,16%
Република С.Македонија	Континуирана обрзница 10 год; 5,0% 03/07/2024	ЕУР	2.334.464	147.044.729	0,37%
Република С.Македонија	Континуирана обрзница 10 год; 5,0% 21/08/2024	ЕУР	4.786.043	299.493.680	0,75%
Република С.Македонија	Континуирана обрзница 10 год; 3,5% 24/09/2025	ЕУР	1.345.371	83.493.816	0,21%
Република С.Македонија	Континуирана обрзница 10 год; 3,5% 17/12/2025	ЕУР	1.847.800	113.768.589	0,29%
Република С.Македонија	Континуирана обрзница 10 год; 3,5% 24/12/2025	ЕУР	1.685.534	103.710.259	0,26%
Република С.Македонија	Континуирана обрзница 10 год; 3,5% 14/01/2026	ЕУР	3.081.789	195.863.677	0,49%
Република С.Македонија	Континуирана обрзница 10 год; 4,8% 02/10/2024	МКД	485.850.000	491.470.227	1,24%
Република С.Македонија	Континуирана обрзница 10 год; 3,8% 29/01/2025	МКД	163.680.000	169.396.017	0,43%
Република С.Македонија	Континуирана обрзница 10 год; 3,5% 29/01/2025	МКД	335.170.000	345.383.194	0,87%
Република С.Македонија	Континуирана обрзница 10 год; 3,8% 26/03/2025	МКД	375.450.000	386.350.494	0,97%
Република С.Македонија	Континуирана обрзница 10 год; 3,8% 25/06/2025	МКД	130.000.000	132.537.461	0,33%
Република С.Македонија	Континуирана обрзница 10 год; 3,8% 09/07/2025	МКД	417.480.000	425.012.185	1,07%
Република С.Македонија	Континуирана обрзница 10 год; 3,8% 20/08/2025	МКД	260.000.000	263.556.860	0,66%
Република С.Македонија	Континуирана обрзница 10 год; 3,8% 27/08/2025	МКД	221.500.000	224.385.071	0,56%
Република С.Македонија	Континуирана обрзница 10 год; 3,9% 11/02/2026	МКД	131.500.000	136.034.185	0,34%
Република С.Македонија	Континуирана обрзница 10 год; 3,9% 24/03/2026	МКД	834.520.000	859.550.843	2,16%
Република С.Македонија	Континуирана обрзница 10 год; 3,9% 18/08/2026	МКД	929.680.000	942.895.571	2,37%
Република С.Македонија	Континуирана обрзница 15 год; 4,0% 12/03/2030	ЕУР	5.243.990	332.777.382	0,84%
Република С.Македонија	Континуирана обрзница 15 год; 4,0% 26/03/2030	ЕУР	3.770.361	238.905.787	0,60%
Република С.Македонија	Континуирана обрзница 15 год; 4,0% 16/04/2030	ЕУР	1.060.606	67.059.518	0,17%
Република С.Македонија	Континуирана обрзница 15 год; 4,0% 07/05/2030	ЕУР	1.259.020	79.423.852	0,20%
Република С.Македонија	Континуирана обрзница 15 год; 4,0% 25/06/2030	ЕУР	2.107.140	132.223.078	0,33%
Република С.Македонија	Континуирана обрзница 15 год; 4,0% 09/07/2030	ЕУР	6.062.001	379.802.369	0,96%
Република С.Македонија	Континуирана обрзница 15 год; 4,0% 30/07/2030	ЕУР	705.322	44.099.078	0,11%
Република С.Македонија	Континуирана обрзница 15 год; 4,0% 20/08/2030	ЕУР	4.228.151	263.717.164	0,66%
Република С.Македонија	Континуирана обрзница 15 год; 4,0% 27/08/2030	ЕУР	1.068.423	66.596.236	0,17%
Република С.Македонија	Континуирана обрзница 15 год; 4,0% 17/09/2030	ЕУР	1.135.175	70.597.076	0,18%
Република С.Македонија	Континуирана обрзница 15 год; 4,0% 24/09/2030	ЕУР	4.052.324	251.802.897	0,63%
Република С.Македонија	Континуирана обрзница 15 год; 4,0% 03/12/2030	ЕУР	1.987.972	122.608.302	0,31%
Република С.Македонија	Континуирана обрзница 15 год; 4,3% 22/01/2031	ЕУР	1.904.577	121.838.965	0,31%
Република С.Македонија	Континуирана обрзница 15 год; 4,3% 28/01/2031	ЕУР	2.380.964	152.206.602	0,38%
Република С.Македонија	Континуирана обрзница 15 год; 4,3% 23/06/2031	ЕУР	2.769.944	174.100.136	0,44%
Република С.Македонија	Континуирана обрзница 15 год; 4,3% 08/07/2031	ЕУР	1.016.431	63.781.937	0,16%
Република С.Македонија	Континуирана обрзница 15 год; 4,3% 28/07/2031	ЕУР	2.686.419	168.170.828	0,42%
Република С.Македонија	Континуирана обрзница 15 год; 4,3% 01/09/2031	ЕУР	3.250.671	202.671.806	0,51%
Република С.Македонија	Континуирана обрзница 15 год; 4,3% 22/09/2031	ЕУР	2.331.510	145.015.643	0,36%
Република С.Македонија	Континуирана обрзница 15 год; 4,3% 29/09/2031	ЕУР	654.864	40.705.669	0,10%
Република С.Македонија	Континуирана обрзница 15 год; 4,3% 14/10/2031	ЕУР	1.086.297	67.399.929	0,17%
Република С.Македонија	Континуирана обрзница 15 год; 4,3% 03/11/2031	ЕУР	3.315.571	205.222.257	0,52%
Република С.Македонија	Континуирана обрзница 15 год; 4,3% 01/12/2031	ЕУР	2.334.629	144.042.729	0,36%
Република С.Македонија	Континуирана обрзница 15 год; 4,3% 22/12/2031	ЕУР	530.852	32.678.629	0,08%
Република С.Македонија	Континуирана обрзница 15 год; 4,1% 12/01/2032	ЕУР	3.319.777	212.202.194	0,53%
Република С.Македонија	Континуирана обрзница 15 год; 3,8% 26/01/2032	ЕУР	3.036.386	193.275.070	0,49%

Република С.Македонија	Континуирана обрзница 15 год; 3,8% 16/02/2032	ЕУР	3.899.269	247.661.806	0,62%
Република С.Македонија	Континуирана обрзница 15 год; 3,8% 09/03/2032	ЕУР	6.720.872	425.946.815	1,07%
Република С.Македонија	Континуирана обрзница 15 год; 3,8% 23/03/2032	ЕУР	3.945.299	249.687.022	0,63%
Република С.Македонија	Континуирана обрзница 15 год; 3,8% 30/03/2032	ЕУР	1.498.999	94.805.788	0,24%
Република С.Македонија	Континуирана обрзница 15 год; 3,8% 04/05/2032	ЕУР	1.444.270	91.018.993	0,23%
Република С.Македонија	Континуирана обрзница 15 год; 3,8% 08/06/2032	ЕУР	1.412.756	88.715.652	0,22%
Република С.Македонија	Континуирана обрзница 15 год; 3,8% 22/06/2032	ЕУР	2.453.521	153.844.329	0,39%
Република С.Македонија	Континуирана обрзница 15 год; 3,8% 29/06/2032	ЕУР	11.632.442	728.836.240	1,83%
Република С.Македонија	Континуирана обрзница 15 год; 3,8% 06/07/2032	ЕУР	3.691.349	231.124.790	0,58%
Република С.Македонија	Континуирана обрзница 15 год; 3,8% 10/08/2032	ЕУР	2.433.531	151.829.573	0,38%
Република С.Македонија	Континуирана обрзница 15 год; 3,8% 17/08/2032	ЕУР	7.000.524	436.436.218	1,10%
Република С.Македонија	Континуирана обрзница 15 год; 3,8% 07/09/2032	ЕУР	9.270.341	576.703.109	1,45%
Република С.Македонија	Континуирана обрзница 15 год; 3,8% 21/09/2032	ЕУР	16.318.090	1.013.682.155	2,55%
Република С.Македонија	Континуирана обрзница 15 год; 3,8% 05/10/2032	ЕУР	11.003.823	682.585.989	1,72%
Република С.Македонија	Континуирана обрзница 15 год; 3,8% 19/10/2032	ЕУР	3.336.971	206.709.447	0,52%
Република С.Македонија	Континуирана обрзница 15 год; 3,8% 02/11/2032	ЕУР	4.718.684	291.878.285	0,73%
Република С.Македонија	Континуирана обрзница 15 год; 3,8% 23/11/2032	ЕУР	2.772.646	171.141.303	0,43%
Република С.Македонија	Континуирана обрзница 15 год; 3,8% 30/11/2032	ЕУР	1.106.521	68.257.244	0,17%
Република С.Македонија	Континуирана обрзница 15 год; 3,8% 07/12/2032	ЕУР	1.287.259	79.347.902	0,20%
Република С.Македонија	Континуирана обрзница 15 год; 3,8% 11/01/2033	ЕУР	23.941.459	1.526.206.422	3,84%
Република С.Македонија	Континуирана обрзница 15 год; 3,2% 25/01/2033	ЕУР	6.630.259	419.795.980	1,06%
Република С.Македонија	Континуирана обрзница 15 год; 3,7% 25/01/2033	МКД	538.390.000	556.926.466	1,40%
Република С.Македонија	Континуирана обрзница 15 год; 3,2% 15/02/2033	ЕУР	2.109.133	133.305.561	0,34%
Република С.Македонија	Континуирана обрзница 15 год; 3,2% 08/03/2033	ЕУР	499.933	31.545.559	0,08%
Република С.Македонија	Континуирана обрзница 15 год; 3,5% 07/06/2033	МКД	721.110.000	735.308.493	1,85%
Република С.Македонија	Континуирана обрзница 15 год; 3,4% 20/09/2033	МКД	307.350.000	310.235.936	0,78%
Република С.Македонија	Континуирана обрзница 15 год; 2,9% 20/09/2033	ЕУР	4.367.022	270.665.917	0,68%
Република С.Македонија	Континуирана обрзница 15 год; 2,9% 01/11/2033	ЕУР	3.521.587	217.552.171	0,55%
Република С.Македонија	Континуирана обрзница 15 год; 2,9% 22/11/2033	ЕУР	4.180.015	257.801.657	0,65%
Република С.Македонија	Континуирана обрзница 15 год; 3,2% 28/02/2034	МКД	272.730.000	280.044.914	0,70%
Република С.Македонија	Континуирана обрзница 15 год; 3,2% 16/05/2034	МКД	365.990.000	373.300.263	0,94%
Република С.Македонија	Континуирана обрзница 15 год; 2,55% 08/08/2034	ЕУР	2.300.867	142.902.638	0,36%
Република С.Македонија	Континуирана обрзница 15 год; 3,1% 19/09/2034	МКД	824.510.000	831.660.861	2,09%
Република С.Македонија	Континуирана обрзница 15 год; 3,0% 07/11/2034	МКД	981.290.000	985.619.307	2,48%
Република С.Македонија	Континуирана обрзница 15 год; 2,45% 05/12/2034	ЕУР	3.463.704	213.346.609	0,54%
Република С.Македонија	Континуирана обрзница 30 год; 4,85% 26/04/2048	ЕУР	7.224.096	458.747.284	1,15%
Република С.Македонија	Континуирана обрзница 30 год; 4,6% 19/07/2048	ЕУР	5.320.409	333.842.275	0,84%
Република С.Македонија	Континуирана обрзница 30 год; 4,5% 18/10/2048	ЕУР	6.034.622	374.364.785	0,94%
Република С.Македонија	Континуирана обрзница 30 год; 4,3% 31/01/2049	ЕУР	1.445.443	92.373.413	0,23%
Република С.Македонија	Континуирана обрзница 30 год; 4,3% 18/04/2049	ЕУР	2.048.297	129.738.476	0,33%
Република С.Македонија	Континуирана обрзница 30 год; 4,3% 18/07/2049	ЕУР	5.245.157	328.742.853	0,83%
Република С.Македонија	Континуирана обрзница 30 год; 4,1% 31/10/2049	ЕУР	4.479.032	277.261.623	0,70%
Вкупно домашни државни обврзници				24.664.524.469	62,08%
ДЕПОЗИТИ					
Охридска банка АД Скопје	3,2% 03/05/2018-03/05/2021	МКД	100.000.000	100.250.577	1,76%
	3,2% 07/05/2018-07/05/2021	МКД	29.150.000	29.212.957	
	3,2% 21/05/2018-21/05/2021	МКД	100.000.000	100.094.973	
	3,2% 11/06/2018-11/06/2021	МКД	146.000.000	146.264.829	
	3,2% 21/08/2018-21/08/2021	МКД	184.500.000	184.675.224	
	2,8% 07/02/2019-07/02/2022	МКД	140.000.000	140.265.054	
Прокредит банка АД Скопје	3,2% 21/05/2018-21/05/2020	МКД	100.000.000	100.096.438	1,31%
	3,2% 30/05/2018-30/05/2020	МКД	80.000.000	80.014.027	
	3,2% 12/06/2018-12/06/2020	МКД	50.000.000	50.087.671	
	3,2% 19/06/2018-19/06/2020	МКД	77.500.000	77.588.329	
	2,6% 18/02/2019-18/02/2022	МКД	140.000.000	140.139.616	

## За посигурни пензионерски денови

Стопанска банка АД Скопје	3,1% 13/07/2018-13/07/2021	МКД	75.000.000	76.095.616	0,19%
Халк банка АД Скопје	3,0% 21/09/2018-21/09/2021	МКД	153.750.000	153.762.637	1,82
	2,8% 15/07/2019-15/07/2023	МКД	150.000.000	150.011.507	
	2,8% 09/08/2019-09/08/2023	МКД	61.500.000	61.504.718	
	2,8% 21/08/2019-21/08/2023	МКД	172.200.000	172.213.210	
	2,8% 12/09/2019-12/09/2023	МКД	61.500.000	61.504.718	
	2,8% 11/11/2019-11/11/2023	МКД	123.000.000	123.009.436	
Уни банка АД Скопје	3,25% 18/07/2018-18/07/2021	МКД	61.500.000	62.414.497	0,31%
	3,25% 21/09/2018-21/09/2021	МКД	61.500.000	62.058.555	
Шпаркасе банка Македонија АД Скопје	0,3% 26/12/2019-15/01/2020	МКД	130.000.000	130.006.402	0,76%
	0,3% 30/12/2019-15/01/2020	МКД	170.000.000	170.002.790	
Вкупно депозити во домашни банки				2.371.273.780	5,97%
АКЦИИ					
Алколоид АД Скопје	обични акции	МКД	55.943	665.728.973	1,68%
Гранит АД Скопје	обични акции	МКД	51.851	58.399.263	0,15%
Македонија турист АД Скопје	обични акции	МКД	11.080	62.382.838	0,16%
Вкупно домашни акции				786.511.073	1,98%
ВКУПНО ДОМАШНИ ИНСТРУМЕНТИ				27.822.309.322	70,03%
ХАРТИИ ОД ВРЕДНОСТ ИЗДАДЕНИ ОД ИЗДАВАЧИ СО СЕДИШТЕ ВО ЕУ И ОЕЦД					
ИНВЕСТИЦИСКИ ФОНДОВИ					
DE - iShares Core DAX* UCITS ETF	удели во инвестиционен фонд	ЕУР	30.550	213.234.274	0,54%
DE - iShares EURO STOXX 50 UCITS ETF	удели во инвестиционен фонд	ЕУР	97.610	226.980.868	0,57%
DE - iShares STOXX Europe 600 UCITS ETF	удели во инвестиционен фонд	ЕУР	324.265	823.324.352	2,07%
US - iShares MSCI ACWI ETF	удели во инвестиционен фонд	УСД	388.165	1.690.431.462	4,25%
US - iShares MSCI ACWI ex U.S. ETF	удели во инвестиционен фонд	УСД	500.520	1.351.019.809	3,40%
US - iShares Russell 2000 ETF	удели во инвестиционен фонд	УСД	76.830	699.449.925	1,76%
US - SPDR* S&P 500 ETF TRUST	удели во инвестиционен фонд	УСД	91.700	1.621.878.308	4,08%
US - Vanguard FTSE All-World ex-US Index Fund ETF Shares	удели во инвестиционен фонд	УСД	424.570	1.254.035.108	3,16%
US - Vanguard FTSE Pacific Index Fund ETF Shares	удели во инвестиционен фонд	УСД	107.960	412.790.053	1,04%
US - Vanguard S&P 500 Index Fund ETF Class	удели во инвестиционен фонд	УСД	108.875	1.769.735.083	4,45%
US - Vanguard Total Stock Market Index Fund ETF Shares	удели во инвестиционен фонд	УСД	188.910	1.698.530.145	4,28%
Вкупно акции и удели на странски инвестициски фондови				11.761.409.387	29,60%
ВКУПНО СТРАНСКИ ИНСТРУМЕНТИ				11.761.409.387	29,60%
ВКУПНО ИНВЕСТИЦИИ				39.583.718.709	99,63%
Побарувања				41.675.528	0,10%
Парични средства				105.150.162	0,26%
ВКУПНО СРЕДСТВА				39.730.544.399	100,00%

## ТРИГЛАВз- портфолио (31.12.2019)

ИЗДАВАЧ	ИНСТРУМЕНТ	ВАЛУТА	Номинална вредност / број на акции	Вредност во денари	% од вкупните средства
<b>ДОМАШНИ ИНСТРУМЕНТИ</b>					
<b>ОБВРЗНИЦИ</b>					
<b>Државни обврзници</b>					
Република С.Македонија	Обврзница за денационализација; РМДЕН18; 10 год.; 2,0%; 01/06/29	ЕУР	258.748	15.874.589	4,30%
Република С.Македонија	Континуирана обрзница 15 год; 3,20% 28/02/2034	МКД	3.749	38.848.165	10,52%
Република С.Македонија	Континуирана обрзница 15 год; 3,20% 16/05/2034	МКД	4.500	45.908.583	12,43%
Република С.Македонија	Континуирана обрзница 15 год; 3,10% 19/09/2034	МКД	4.039	40.749.948	11,03%
Република С.Македонија	Континуирана обрзница 15 год; 3,00% 07/11/2034	МКД	11.186	112.376.460	30,43%
Република С.Македонија	Континуирана обрзница 15 год; 2,55% 08/08/2034	ЕУР	460	4.646.776	1,26%
Република С.Македонија	Континуирана обрзница 30 год; 4,85% 26/04/2048	ЕУР	1.025	11.500.649	3,11%
Република С.Македонија	Континуирана обрзница 30 год; 4,60% 19/07/2048	ЕУР	987	10.558.977	2,86%
Република С.Македонија	Континуирана обрзница 30 год; 4,30% 18/07/2049	ЕУР	1.026	10.460.672	2,83%
Република С.Македонија	Континуирана обрзница 30 год; 4,10% 31/10/2049	ЕУР	1.224	12.324.183	3,34%
Вкупно домашни државни обврзници				303.249.001	82,12%
<b>ДЕПОЗИТИ</b>					
ПроКредит банка АД Скопје	2,30%; 24/12/19-24/12/22	МКД	10.000.000	10.005.041	2,71%
Стопанска банка АД Битола	1,20%; 28/05/19-28/05/20	МКД	1.000.000	1.000.132	0,27%
Халк банка АД Скопје	1,50%; 21/06/19-21/06/21	МКД	27.100.000	27.101.114	9,51%
	2,80%; 19/12/19-19/12/24	МКД	8.000.000	8.000.614	
Централна Кооперативна банка АД Скопје	2,50%; 26/12/19-26/12/22	МКД	10.000.000	10.004.110	2,71%
Вкупно депозити во домашни банки				56.111.010	15,19%
<b>АКЦИИ</b>					
Алколоид АД Скопје	обични акции	МКД	107	1.273.314	0,34%
Македонски Телекомуникации АД Скопје	обични акции	МКД	1.000	320.000	0,09%
Вкупно домашни акции				1.593.314	0,43%
<b>ИНВЕСТИЦИСКИ ФОНДОВИ</b>					
ОИФ ВФП Кеш Депозит	удели во инвестиционен фонд	МКД	33.119	3.663.561	0,99%
ОИФ Генерали Кеш Депозит	удели во инвестиционен фонд	МКД	30.272	3.666.793	0,99%
Вкупно акции и удели на домашни инвестициски фондови				7.330.354	1,99%
<b>ВКУПНО ДОМАШНИ ИНСТРУМЕНТИ</b>				368.283.678	99,73%
<b>ВКУПНО ИНВЕСТИЦИИ</b>				368.283.678	99,73%
Побарувања				764.246	0,21%
Парични средства				237.978	0,06%
<b>ВКУПНО СРЕДСТВА</b>				369.285.902	100,00%

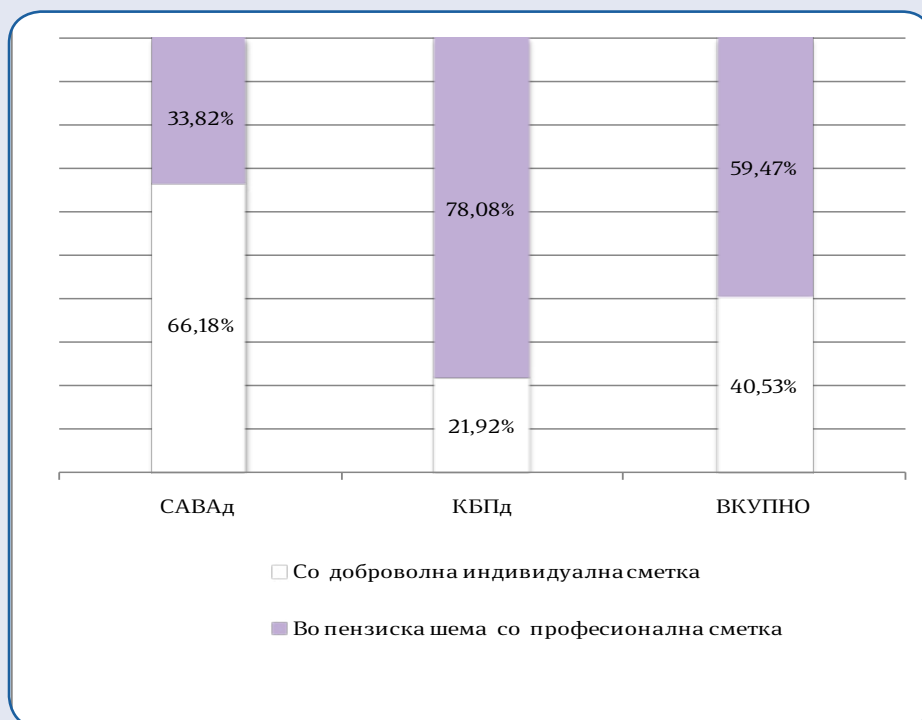
## II Податоци за доброволните пензиски фондови<sup>11</sup>

### Членство во доброволните пензиски фондови

Табела 7: Дистрибуција на членството во доброволните пензиски фондови според начинот на членство

Доброволен пензиски фонд	Со доброволна индивидуална сметка	Во пензиска шема со професионална сметка	Вкупно
31.12.2018			
САВАд <sup>12 13</sup>	6.549	3.517	10.066
КБПд <sup>14 15</sup>	3.030	11.292	14.322
ВКУПНО	9.579	14.809	24.388
31.12.2019			
САВАд	7.005	3.580	10.585
КБПд	3.200	11.396	14.596
ВКУПНО	10.205	14.976	25.181

Слика 12: Дистрибуција на членството во доброволните пензиски фондови според начинот на членство (во проценти)



<sup>11</sup> Извор за податоците за вредноста на нето средствата, сметководствената единица и структурата на инвестициите на доброволните пензиски фондови се пензиските друштва

<sup>12</sup> Кратенката САВАд се користи за Отворен доброволен пензиски фонд САВА пензија плус

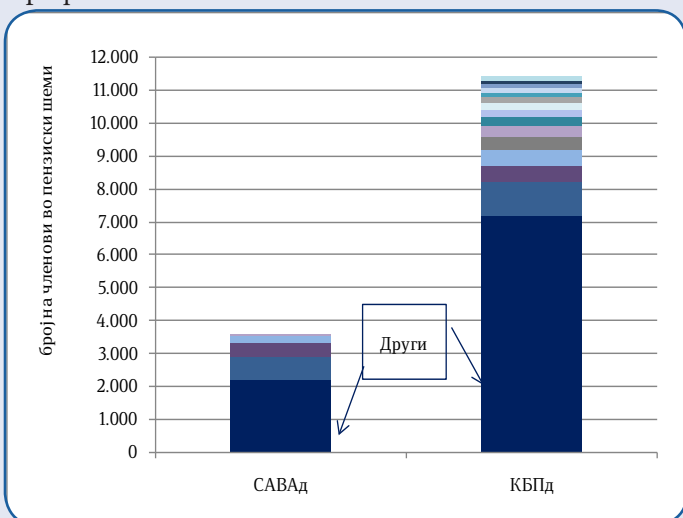
<sup>13</sup> Зачленувањето и плаќањето на придонеси во САВАд започна на 15 јули 2009 година

<sup>14</sup> Кратенката КБПд се користи за КБ Прв отворен доброволен пензиски фонд - Скопје

<sup>15</sup> Зачленувањето и плаќањето на придонеси во КБПд започна на 21 декември 2009 година

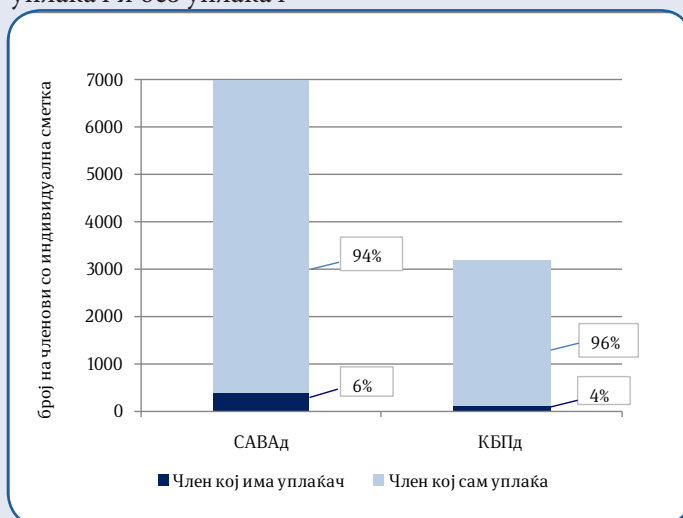
<sup>16</sup> Согласно донесената одлука на МАПАС, ТРИГЛАВ ПЕНЗИСКО ДРУШТВО АД Скопје може да отпочне со активности на управување со пензиските фондови и со работи на маркетинг на задолжителен и доброволен пензиски фонд и испитување на јавното мислење од 1.4.2019 година. Заклучно со 31.12.2019 година во Триглав доброволен пензиски фонд - Скопје нема членови.

Слика 13: Дистрибуција на членството по професионални пензиски шеми\*



\*Професионалните пензиски шеми со помалку од 100 членови се прикажани во “Други”

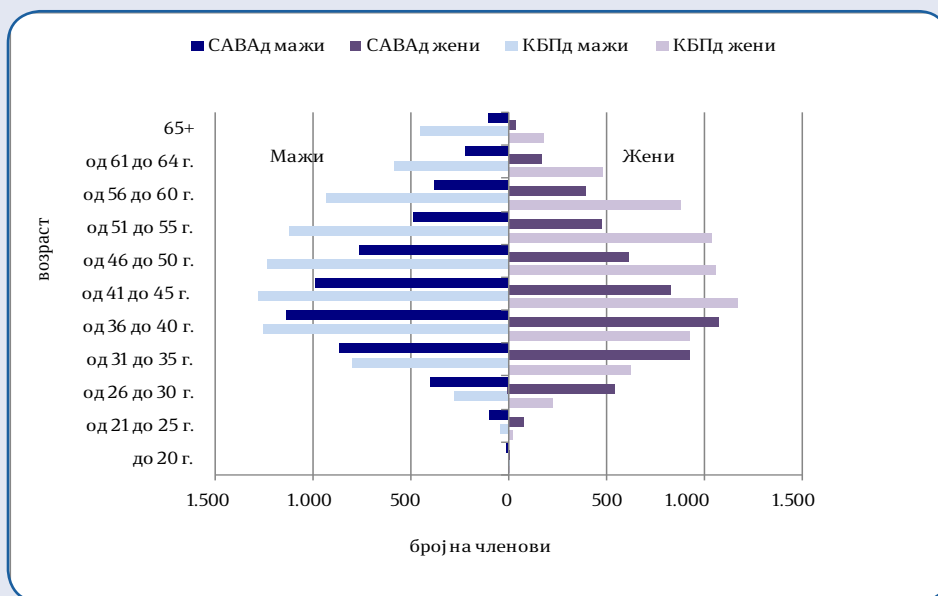
Слика 14: Членови со индивидуални сметки со уплаќач и без уплаќач



Табела 8: Старосна и полова структура на членовите на доброволните пензиски фондови

Возраст	САВАд			КБПд			Вкупно
	Мажи	Жени	Вкупно	Мажи	Жени	Вкупно	
до 20 години	11	1	12	4	2	6	18
од 21 до 25 години	94	72	166	40	19	59	225
од 26 до 30 години	402	543	945	280	223	503	1.448
од 31 до 35 години	867	925	1.792	802	626	1.428	3.220
од 36 до 40 години	1.140	1.079	2.219	1.253	927	2.180	4.399
од 41 до 45 години	989	825	1.814	1.274	1.174	2.448	4.262
од 46 до 50 години	759	614	1.373	1.231	1.062	2.293	3.666
од 51 до 55 години	487	473	960	1.125	1.037	2.162	3.122
од 56 до 60 години	379	397	776	935	884	1.819	2.595
од 61 до 64 години	220	166	386	583	484	1.067	1.453
65 и повеќе	102	40	142	452	179	631	773
<b>Вкупно</b>	<b>5.450</b>	<b>5.135</b>	<b>10.585</b>	<b>7.979</b>	<b>6.617</b>	<b>14.596</b>	<b>25.181</b>

Слика 15: Старосна и полова структура на членовите на доброволните пензиски фондови



Табела 9: Дистрибуција на членството во доброволните пензиски фондови според општина и пол

Општина	САВАД			КБПД			Вкупно		
	Мажи	Жени	Вкупно	Мажи	Жени	Вкупно	Мажи	Жени	Вкупно
БЕРОВО	6	7	13	30	16	46	36	23	59
БИТОЛА	249	180	429	146	83	229	395	263	658
БОГДАНЦИ	40	27	67	8	20	28	48	47	95
БОГОВИЊЕ	16	3	19	10	2	12	26	5	31
БОСИЛОВО	11	2	13	4	8	12	15	10	25
БРВЕНИЦА	15	12	27	0	1	1	15	13	28
ВАЛАНДОВО	84	54	138	4	7	11	88	61	149
ВАСИЛЕВО	3	1	4	0	1	1	3	2	5
ВЕВЧАНИ	32	22	54	1	2	3	33	24	57
ВЕЛЕС	112	129	241	102	71	173	214	200	414
ВИНИЦА	18	16	34	135	105	240	153	121	274
ВРАНЕШТИЦА	1	0	1	0	0	0	1	0	1
ВРАПЧИШТЕ	19	8	27	2	0	2	21	8	29
ГЕВГЕЛИЈА	283	325	608	173	104	277	456	429	885
ГОСТИВАР	178	101	279	112	55	167	290	156	446
ГРАДСКО	3	3	6	1	0	1	4	3	7
ДЕБАР	2	3	5	21	12	33	23	15	38
ДЕБАРЦА	4	1	5	45	0	45	49	1	50
ДЕЛЧЕВО	6	8	14	16	50	66	22	58	80
ДЕМИР КАПИЈА	5	3	8	6	3	9	11	6	17
ДЕМИР ХИСАР	16	6	22	3	1	4	19	7	26
ДОЈРАН	6	10	16	2	1	3	8	11	19
ДОЛНЕНИ	8	7	15	0	0	0	8	7	15
ДРУГОВО	0	1	1	1	0	1	1	1	2
ЖЕЛИНО	6	2	8	0	0	0	6	2	8
ЗАЈАС	1	2	3	3	1	4	4	3	7
ЗЕЛЕНИКОВО	0	5	5	1	0	1	1	5	6
ЗРНОВЦИ	1	1	2	1	0	1	2	1	3
ИЛИНДЕН	13	8	21	1	2	3	14	10	24
ЈЕГУНОВЦЕ	5	0	5	149	6	155	154	6	160
КАВАДАРЦИ	47	61	108	51	94	145	98	155	253
КАРБИНЦИ	1	0	1	5	22	27	6	22	28
КИЧЕВО	52	64	116	144	32	176	196	96	292
КОНЧЕ	0	0	0	115	101	216	115	101	216
КОЧАНИ	89	92	181	18	0	18	107	92	199
КРАТОВО	4	12	16	5	11	16	9	23	32
КРИВА ПАЛАНКА	68	219	287	59	17	76	127	236	363
КРИВОГАШТАНИ	6	5	11	3	0	3	9	5	14
КРУШЕВО	8	8	16	6	5	11	14	13	27
КУМАНОВО	128	117	245	435	488	923	563	605	1.168
ЛИПКОВО	4	1	5	2	0	2	6	1	7
ЛОЗОВО	1	0	1	0	6	6	1	6	7
МАВРОВО И РОТУША	2	0	2	6	1	7	8	1	9
МАКЕДОНСКА КАМЕНИЦА	1	4	5	51	30	81	52	34	86
МАКЕДОНСКИ БРОД	1	2	3	2	4	6	3	6	9
МОГИЛА	35	14	49	49	0	49	84	14	98
НЕГОТИНО	66	67	133	13	61	74	79	128	207
НОВАЦИ	5	5	10	0	0	0	5	5	10
НОВО СЕЛО	3	0	3	0	2	2	3	2	5

ОСЛОМЕЈ	1	0	1	251	0	251	252	0	252
ОХРИД	366	312	678	50	179	229	416	491	907
ПЕТРОВЕЦ	4	6	10	12	0	12	16	6	22
ПЕХЧЕВО	5	3	8	1	14	15	6	17	23
ПЛАСНИЦА	0	0	0	368	0	368	368	0	368
ПРИЛЕП	223	171	394	47	401	448	270	572	842
ПРОБИШТИП	27	22	49	40	68	108	67	90	157
РАДОВИШ	69	61	130	17	16	33	86	77	163
РАНКОВЦЕ	2	0	2	13	0	13	15	0	15
РЕСЕН	27	33	60	7	13	20	34	46	80
РОСОМАН	4	5	9	9	6	15	13	11	24
СВЕТИ НИКОЛЕ	75	51	126	35	124	159	110	175	285
СКОПЈЕ	2.253	2.284	4.537	3.828	2.336	6.164	6.081	4.620	10.701
СОПИШТЕ	3	1	4	3	1	4	6	2	8
СТАРО НАГОРИЧАНЕ	1	1	2	44	0	44	45	1	46
СТРУГА	161	103	264	1	33	34	162	136	298
СТРУМИЦА	152	137	289	121	81	202	273	218	491
СТУДЕНИЧАНИ	15	3	18	1	0	1	16	3	19
ТЕАРЦЕ	16	3	19	5	3	8	21	6	27
ТЕТОВО	157	106	263	366	436	802	523	542	1.065
ЦЕНТАР ЖУПА	1	0	1	1	0	1	2	0	2
ЧАШКА	2	2	4	0	1	1	2	3	5
ЧЕШИНОВО - ОБЛЕШЕВО	7	10	17	3	0	3	10	10	20
ЧУЧЕР - САНДЕВО	1	0	1	1	0	1	2	0	2
ШТИП	159	171	330	810	1.480	2.290	969	1.651	2.620
Непознато	55	32	87	4	0	4	59	32	91
Вкупно	5.450	5.135	10.585	7.979	6.617	14.596	13.429	11.752	25.181



Средства во доброволното капитално финансирано пензиско осигурување (трет столб) и движење на вредноста на сметководствените единици

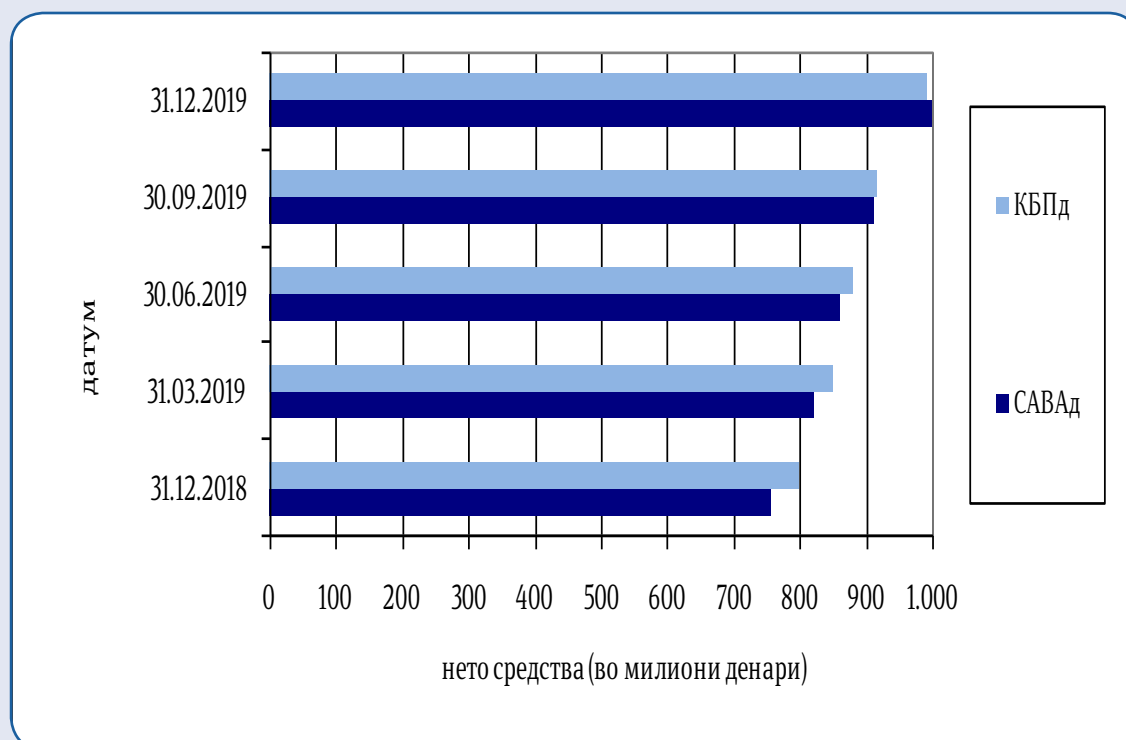
Табела 10: Уплатени придонеси во третиот столб, наплатени надоместоци и висина на нето средствата на доброволните пензиски фондови

во милиони денари

Состојба на	САВАд			КБПд		
	Придонеси	Надоместоци	Нето средства	Придонеси	Надоместоци	Нето средства
2018	158,91	12,17	755,38	141,35	10,45	797,74
01.2019	14,84	1,17	788,97	7,09	0,79	825,50
02.2019	8,76	1,01	803,94	10,13	0,90	839,66
03.2019	12,86	1,16	819,79	7,24	0,83	849,08
04.2019	11,93	1,13	839,70	8,45	0,88	867,74
05.2019	11,22	1,13	841,79	6,47	0,82	860,24
06.2019	7,53	1,04	859,36	7,15	0,84	878,05
07.2019	10,31	1,13	874,08	8,47	0,89	889,28
08.2019	8,65	1,09	880,79	7,99	0,88	894,90
09.2019	18,08	1,38	910,96	9,55	0,93	915,55
10.2019	22,18	1,52	935,36	9,99	0,96	928,84
11.2019	12,17	1,26	959,65	12,93	1,06	951,61
12.2019	31,15	1,78	998,78	38,65	1,73	990,04
Вкупно	169,68	14,81		134,12	11,52	

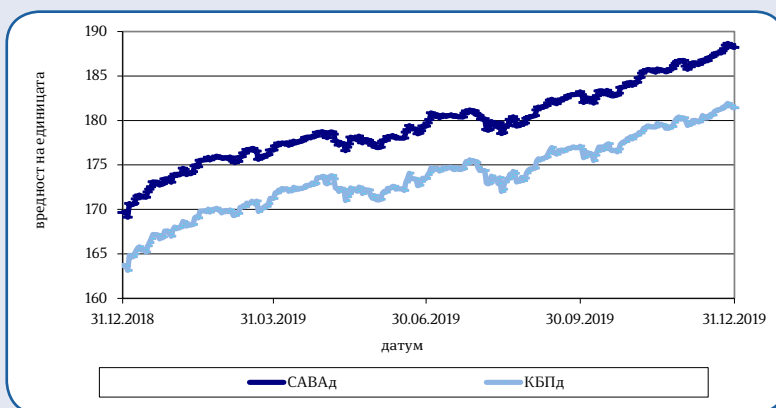
\* Придонесите и надоместоците се дадени на месечна основа, додека нето средствата се дадени во кумулативен износ

Слика 16: Вредност на нето средствата на доброволните пензиски фондови

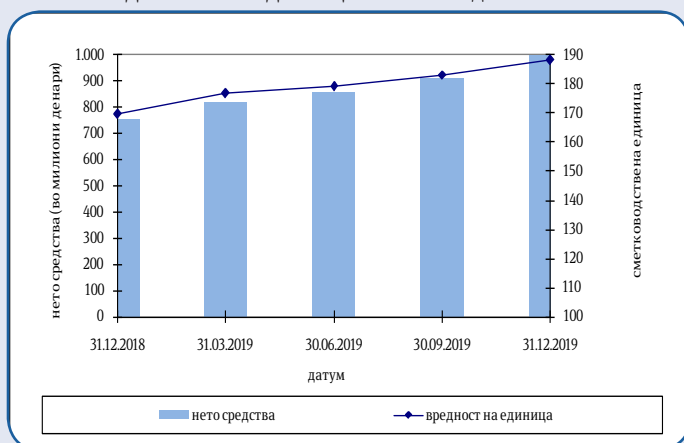


Табела 11: Вредност на сметководствените единици во доброволните пензиски фондови

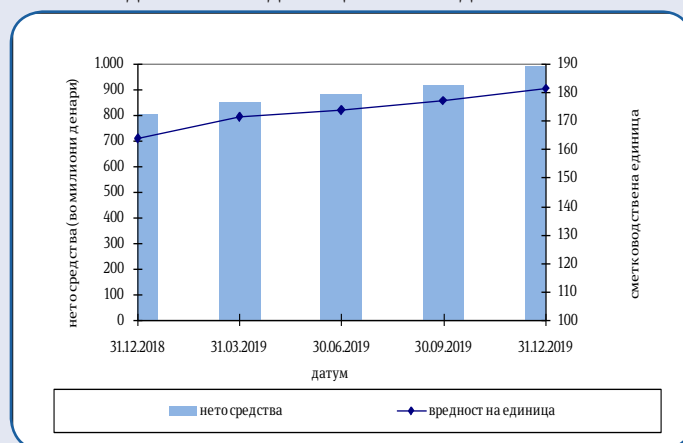
Датум	Вредност на сметковод. единица	
	САВАд	КБПд
31.12.2018	169,649887	163,696595
31.03.2019	176,667581	171,226984
30.06.2019	179,343462	173,470228
30.09.2019	183,231822	177,109971
31.12.2019	188,197689	181,404697



Слика 17: Вредност на нето средствата и на сметководствената единица на САВАд



Слика 18: Вредност на нето средствата и на сметководствената единица на КБПд



## Принос на доброволните пензиски фондови сведен на годишно ниво по периоди

Период	САВАд		КБПд	
	Номинален	Реален	Номинален	Реален
31.12.2011 - 31.12.2018	6,13%	4,91%	5,48%	4,27%
31.03.2012 - 31.03.2019	6,34%	5,40%	5,86%	4,93%
30.06.2012 - 30.06.2019	6,38%	5,47%	5,93%	5,03%
30.09.2012 - 30.09.2019	6,49%	5,89%	5,94%	5,34%
31.12.2012 - 31.12.2019	6,80%	6,22%	6,19%	5,62%
Почеток - 31.12.2019	6,24%	4,76%	6,11%	4,61%

## Надоместоци кои ги наплаќаат друштвата кои управуваат со доброволни пензиски фондови

Вид на надоместок	САВАд	КБПд
Надоместок од придонес <sup>17</sup>	2,90% <sup>18</sup>	2,90% <sup>19</sup>
Месечен надоместок од вредноста на нето средствата на задолжителниот пензиски фонд	0,10% <sup>20</sup>	0,075% <sup>21</sup>
Надоместок за премин		
Број на денови* ≤ 360	10 Евра	10 Евра
Број на денови* > 360	не се наплаќа	не се наплаќа

\* Бројот на денови се определува врз основа на бројот на денови од датумот кога членот се стекнал со статус на член во постојниот доброволен пензиски фонд до датумот на пренос на средствата на доброволната индивидуална сметка или професионалната сметка на членот во идниот доброволен пензиски фонд.

<sup>17</sup> За членови кои се учесници во професионална пензиска шема друштвото може да определи друг износ на овој надомест

<sup>18</sup> Од 1 јануари 2017 година (претходно беше 3,80%)

<sup>19</sup> Од 1 јуни 2013 година (претходно беше 4,00%)

<sup>20</sup> Од 1 март 2011 година (претходно беше 0,15%)

<sup>21</sup> Од 1 јануари 2011 година (претходно беше 0,15%)

Табела 12: Структура на инвестициите на имотот на доброволните пензиски фондови (во милиони денари)

Вид имот	САВАд				КБПд			
	31.12.2018		31.12.2019		31.12.2018		31.12.2019	
	Вредност	Процент	Вредност	Процент	Вредност	Процент	Вредност	Процент
Акции од странски издавачи	96,36	12,74%	124,18	12,41%	0,00	0,00%	0,00	0,00%
Обврзници од странски издавачи	0,00	0,00%	0,00	0,00%	0,00	0,00%	0,00	0,00%
Инвестициски фондови од странски издавачи	93,92	12,42%	123,84	12,38%	227,27	28,46%	287,45	28,85%
Краткорочни хартии од вредност од странски издавачи	0,00	0,00%	0,00	0,00%	0,00	0,00%	0,00	0,00%
Акции од домашни издавачи	96,20	12,72%	133,08	13,30%	30,48	3,82%	38,39	3,85%
Обврзници од домашни издавачи	296,09	39,15%	447,44	44,73%	435,48	54,53%	514,50	51,64%
Инвестициски фондови од домашни издавачи	12,01	1,59%	0,01	0,00%	0,00	0,00%	0,00	0,00%
Краткорочни хартии од вредност од домашни издавачи	0,00	0,00%	0,00	0,00%	0,00	0,00%	0,00	0,00%
Вкупно вложувања во хартии од вредност	594,59	78,61%	828,55	82,84%	693,23	86,80%	840,34	84,35%
Депозити	138,32	18,29%	162,89	16,29%	87,59	10,97%	135,48	13,60%
Парични средства	23,49	3,11%	5,46	0,55%	17,42	2,18%	20,13	2,02%
Побарувања	0,00	0,00%	3,33	0,33%	0,38	0,05%	0,33	0,03%
Вкупно средства	756,39	100,00%	1.000,23	100,00%	798,61	100,00%	996,28	100,00%
Вкупно обврски	1,01	0,13%	1,45	0,15%	0,87	0,11%	6,24	0,63%
Нето средства	755,38	99,87%	998,78	99,85%	797,74	99,89%	990,04	99,37%

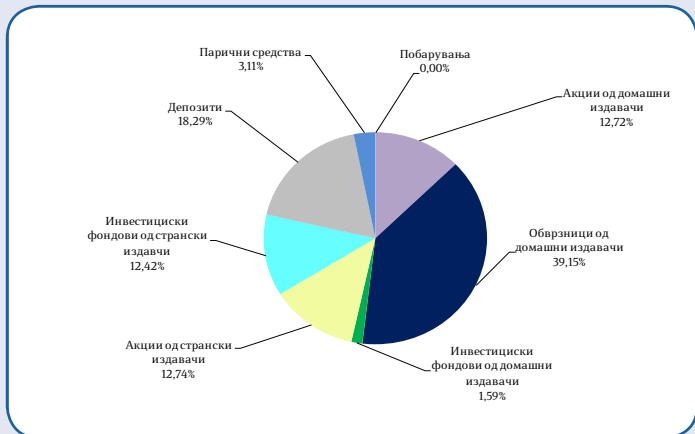
Обврзниците од домашни издавачи вклучуваат:

- државна континуирана обврзница
- државна обврзница за денационализација
- корпоративна обврзница - УНИБанка АД Скопје (перпетуална обврзница)

Слика 19: Структура на инвестициите на САВАд

Слика 20: Структура на инвестициите на КБПд

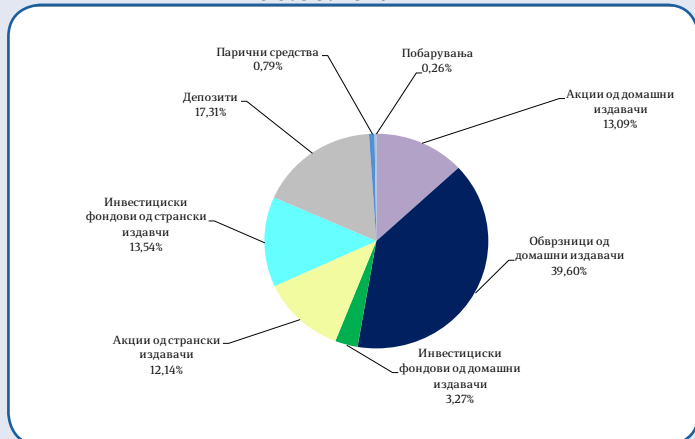
31.12.2018



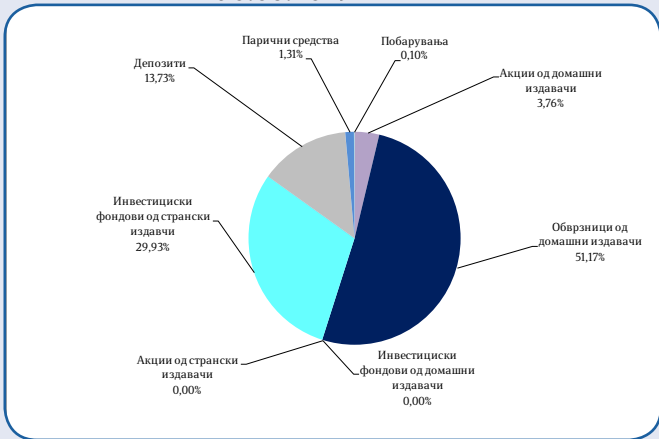
31.12.2018



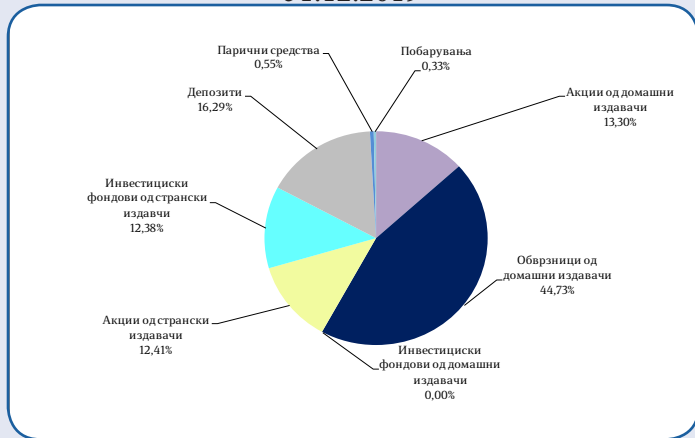
30.06.2019



30.06.2019



31.12.2019



31.12.2019



# За посигурни пензионерски денови

## САВАД- портфолио (31.12.2019)

ИЗДАВАЧ	ИНСТРУМЕНТ	ВАЛУТА	Номинална вредност / број на акции	Вредност во денари	% од вкупните средства
ДОМАШНИ ИНСТРУМЕНТИ					
ОБВРЗНИЦИ					
Државни обврзници					
Република С.Македонија	Обврзница за денационализација; РМДЕН09; 10 год.; 2,0%; 01/06/20	ЕУР	80.526	4.951.160	0,50%
Република С.Македонија	Обврзница за денационализација; РМДЕН10; 10 год.; 2,0%; 01/06/21	ЕУР	24.128	1.490.064	0,15%
Република С.Македонија	Обврзница за денационализација; РМДЕН11; 10 год.; 2,0%; 01/06/22	ЕУР	40.121	2.472.031	0,25%
Република С.Македонија	Обврзница за денационализација; РМДЕН12; 10 год.; 2,0%; 01/06/23	ЕУР	44.889	2.780.453	0,28%
Република С.Македонија	Обврзница за денационализација; РМДЕН13; 10 год.; 2,0%; 01/06/24	ЕУР	192.961	11.884.406	1,19%
Република С.Македонија	Обврзница за денационализација; РМДЕН14; 10 год.; 2,0%; 01/06/25	ЕУР	300.996	18.538.260	1,85%
Република С.Македонија	Обврзница за денационализација; РМДЕН15; 10 год.; 2,0%; 01/06/26	ЕУР	231.647	14.338.321	1,43%
Република С.Македонија	Обврзница за денационализација; РМДЕН16; 10 год.; 2,0%; 01/06/27	ЕУР	560.099	34.324.150	3,43%
Република С.Македонија	Обврзница за денационализација; РМДЕН17; 10 год.; 2,0%; 01/06/28	ЕУР	34.718	2.138.889	0,21%
Република С.Македонија	Обврзница за денационализација; РМДЕН18; 10 год.; 2,0%; 01/06/29	ЕУР	246.120	15.099.841	1,51%
Република С.Македонија	Континуирана обрзница 10 год; 5,00% 02/05/2024	ЕУР	102.137	6.803.710	0,68%
Република С.Македонија	Континуирана обрзница 10 год; 3,50% 09/07/2025	ЕУР	64.834	4.053.252	0,41%
Република С.Македонија	Континуирана обрзница 10 год; 5,00% 24/07/2024	ЕУР	97.498	6.124.755	0,61%
Република С.Македонија	Континуирана обрзница 15 год; 4,30% 01/12/2031	ЕУР	58.227	3.593.101	0,36%
Република С.Македонија	Континуирана обрзница 15 год; 3,80% 16/02/2032	ЕУР	23.883	1.517.206	0,15%
Република С.Македонија	Континуирана обрзница 15 год; 3,80% 09/03/2032	ЕУР	32.523	2.061.612	0,21%
Република С.Македонија	Континуирана обрзница 15 год; 3,80% 23/03/2032	ЕУР	32.456	2.054.403	0,21%
Република С.Македонија	Континуирана обрзница 15 год; 3,80% 06/04/2032	ЕУР	113.459	7.171.603	0,72%
Република С.Македонија	Континуирана обрзница 15 год; 3,80% 08/06/2032	ЕУР	205.041	12.877.289	1,29%
Република С.Македонија	Континуирана обрзница 15 год; 3,80% 22/06/2032	ЕУР	198.557	12.452.300	1,24%
Република С.Македонија	Континуирана обрзница 15 год; 3,80% 29/06/2032	ЕУР	127.888	8.014.609	0,80%
Република С.Македонија	Континуирана обрзница 15 год; 3,80% 06/07/2032	ЕУР	48.628	3.045.293	0,30%
Република С.Македонија	Континуирана обрзница 15 год; 3,80% 20/07/2032	ЕУР	48.741	3.048.045	0,30%
Република С.Македонија	Континуирана обрзница 15 год; 3,80% 02/11/2032	ЕУР	40.664	2.515.836	0,25%
Република С.Македонија	Континуирана обрзница 15 год; 3,80% 30/11/2032	ЕУР	35.092	2.164.864	0,22%
Република С.Македонија	Континуирана обрзница 15 год; 3,80% 07/12/2032	ЕУР	64.833	3.996.815	0,40%
Република С.Македонија	Континуирана обрзница 15 год; 3,00% 09/08/2033	ЕУР	108.150	6.729.096	0,67%
Република С.Македонија	Континуирана обрзница 15 год; 2,55% 08/08/2034	ЕУР	28.787	1.787.999	0,18%
Република С.Македонија	Континуирана обрзница 15 год; 3,10% 19/09/2034	МКД	5.961.916	25.343.852	2,53%
Република С.Македонија	Континуирана обрзница 15 год; 3,00% 07/11/2034	МКД	24.501.311	37.784.731	3,78%
Република С.Македонија	Континуирана обрзница 15 год; 4,00% 12/03/2030	ЕУР	64.861	4.116.762	0,41%
Република С.Македонија	Континуирана обрзница 15 год; 4,00% 09/07/2030	ЕУР	64.834	4.062.870	0,41%
Република С.Македонија	Континуирана обрзница 15 год; 4,30% 17/03/2031	ЕУР	24.313	1.545.782	0,15%
Република С.Македонија	Континуирана обрзница 15 год; 4,30% 31/03/2031	ЕУР	24.314	1.543.313	0,15%
Република С.Македонија	Континуирана обрзница 15 год; 4,30% 09/06/2031	ЕУР	162.092	10.206.108	1,02%
Република С.Македонија	Континуирана обрзница 15 год; 4,30% 18/08/2031	ЕУР	48.787	3.047.170	0,30%
Република С.Македонија	Континуирана обрзница 15 год; 4,30% 22/09/2031	ЕУР	56.906	3.539.976	0,35%
Република С.Македонија	Континуирана обрзница 15 год; 4,30% 29/09/2031	ЕУР	65.047	4.043.181	0,40%
Република С.Македонија	Континуирана обрзница 15 год; 4,30% 22/12/2031	ЕУР	129.460	7.969.420	0,80%
Република С.Македонија	Континуирана обрзница 15 год; 4,10% 12/01/2032	ЕУР	48.459	3.098.078	0,31%

Република С.Македонија	Континуирана обрзница 15 год; 3,80% 26/01/2032	ЕУР	24.545	1.562.583	0,16%
Република С.Македонија	Континуирана обрзница 15 год; 3,80% 05/10/2032	ЕУР	178.935	11.102.077	1,11%
Република С.Македонија	Континуирана обрзница 15 год; 3,80% 23/11/2032	ЕУР	48.788	3.012.002	0,30%
Република С.Македонија	Континуирана обрзница 15 год; 3,80% 11/01/2033	ЕУР	45.695	2.913.586	0,29%
Република С.Македонија	Континуирана обрзница 15 год; 3,20% 16/05/2034	МКД	28.000.000	28.565.732	2,86%
Република С.Македонија	Континуирана обрзница 30 год; 4,85% 26/04/2048	ЕУР	76.430	4.854.602	0,49%
Република С.Македонија	Континуирана обрзница 30 год; 4,60% 19/07/2048	ЕУР	240.713	15.107.533	1,51%
Република С.Македонија	Континуирана обрзница 30 год; 4,50% 18/10/2048	ЕУР	206.728	12.827.561	1,28%
Република С.Македонија	Континуирана обрзница 30 год; 4,30% 31/01/2049	ЕУР	303.260	19.382.928	1,94%
Република С.Македонија	Континуирана обрзница 30 год; 4,30% 18/04/2049	ЕУР	178.551	11.311.311	1,13%
Република С.Македонија	Континуирана обрзница 30 год; 4,30% 18/07/2049	ЕУР	140.192	8.788.596	0,88%
Република С.Македонија	Континуирана обрзница 30 год; 4,10% 31/10/2049	ЕУР	120.826	7.481.101	0,75%
Вкупно домашни државни обврзници				431.240.219	43,11%
КОРПОРАТИВНИ ОБВРЗНИЦИ					
Универзална Инвестициона банка АД Скопје	Перпетуална обврзница 9% до 01/03/2024 и 11% по истекот на првите 5 години	ЕУР	250.000	16.196.718	1,62%
Вкупно корпоративни обврзници				16.196.718	1,62%
ДЕПОЗИТИ					
Охридска банка АД Скопје	3,20%; 08/06/18-08/06/21	МКД	8.000.000	8.016.586	3,61%
	3,20%; 26/06/18-26/06/21	МКД	1.000.000	1.000.518	
	3,20%; 20/07/18-20/07/21	МКД	5.000.000	5.005.181	
	3,20%; 14/08/18-14/08/21	МКД	7.000.000	7.010.882	
	2,80%; 05/02/19-05/02/22	МКД	15.000.000	15.030.673	
ПроКредит банка АД Скопје	3,00%; 10/08/18-10/02/21	МКД	11.000.000	11.130.192	1,83%
	3,00%; 24/08/18-24/08/21	МКД	2.000.000	2.021.370	
	2,80%;05/02/19-05/02/22	МКД	5.000.000	5.126.575	
Стопанска банка АД Битола	1,25%; 14/11/19-14/05/20	МКД	200.000	208.476	0,02%
ТТК банка АД Скопје	2,90%; 05/01/17-05/01/20	МКД	5.000.000	5.010.192	1,00%
	3,30%; 14/12/17-14/12/20	МКД	5.000.000	5.007.567	
Универзално Инвестициона банка АД Скопје	3,25%; 08/05/18-08/05/21	МКД	5.600.000	5.718.674	3,23%
	3,25%; 11/05/18-11/05/21	МКД	2.500.000	2.552.312	
	3,25%; 13/06/18-13/06/21	МКД	3.000.000	3.053.959	
	3,25%; 26/06/18-06/06/21	МКД	1.000.000	1.016.829	
	4,00%; 20/07/18-20/07/23	МКД	1.000.000	1.018.082	
	4,00%; 22/08/18-22/08/23	МКД	700.000	710.126	
	4,00%; 04/09/18-04/09/23	МКД	4.200.000	4.254.773	
	4,00%; 25/10/18-25/10/23	МКД	5.500.000	5.540.986	
	4,00%; 26/10/18-26/10/23	МКД	3.000.000	3.022.027	
	4,00%; 30/10/18-30/10/23	МКД	1.600.000	1.611.047	
Халк банка АД Скопје	4,00%; 06/12/18-06/12/23	МКД	1.200.000	1.203.419	4,38%
	3,00%; 05/03/19-05/03/22	МКД	2.500.000	2.562.055	
	3,00%; 12/12/18-12/12/21	МКД	5.000.000	5.000.411	
	3,00%; 19/12/18-19/12/21	МКД	1.500.000	1.500.123	
	3,30%; 04/09/19-04/09/24	МКД	2.600.000	2.600.235	
	3,30%; 18/09/19-18/09/24	МКД	2.000.000	2.000.181	
	3,30%;19/09/19-19/09/24	МКД	3.000.000	3.000.271	
	3,30%; 27/09/19-27/09/24	МКД	6.500.000	6.500.588	
Централно Кооперативна Банка АД Скопје	3,30%; 30/10/19-30/10/24	МКД	15.000.000	15.001.356	2,23%
	2,80%;30/12/19-30/12/24	МКД	3.000.000	3.000.230	
	2,80%; 31/12/19-31/12/24	МКД	5.200.000	5.200.399	
	2,80%; 05/02/19-04/02/22	МКД	10.000.000	10.253.151	
	1,30%; 26/12/19-26/12/22	МКД	12.000.000	12.004.537	
Вкупно депозити во домашни банки				162.893.982	16,29%
АКЦИИ					
Алкалоид А.Д. Скопје	обични акции	МКД	1.150	13.685.150	1,37%
Гранит А.Д. Скопје	обични акции	МКД	20.807	23.434.716	2,34%

## За посигурни пензионерски денови

Македонија Турист А.Д. Скопје	обични акции	МКД	3.471	19.542.494	1,95%
ВВ Тиквеш А.Д. Кавадарци	обични акции	МКД	3.106	17.766.320	1,78%
Витаминка А.Д. Прилеп	обични акции	МКД	501	6.546.066	0,65%
Реплек - Македонија А.Д. Скопје	обични акции	МКД	172	13.197.090	1,32%
Фершпед А.Д. Скопје	обични акции	МКД	16	1.184.000	0,12%
Македонски Телекомуникации А.Д. Скопје	обични акции	МКД	60.224	19.271.680	1,93%
Прилепска Пиварница АД Прилеп	обични акции	МКД	450	18.450.000	1,84%
Вкупно домашни акции				133.077.516	13,30%
<b>ИНВЕСТИЦИСКИ ФОНДОВИ</b>					
ОИФ Генерали Кеш Депозит	удели во инвестиционен фонд	МКД	58	7.022	0,00%
ОИФ ВФП Кеш Депозит	удели во инвестиционен фонд	МКД	16	1.756	0,00%
ОИФ КБ Публикум Паричен	удели во инвестиционен фонд	МКД	20	2.521	0,00%
Вкупно акции и удели на домашни инвестициски фондови				11.300	0,00%
<b>ВКУПНО ДОМАШНИ ИНСТРУМЕНТИ</b>				743.419.733	74,32%
<b>ХАРТИИ ОД ВРЕДНОСТ ИЗДАДЕНИ ОД ИЗДАВАЧИ СО СЕДИШТЕ ВО ЕУ И ОЕЦД</b>					
<b>АКЦИИ</b>					
BE-ANHEUSER-BUSCH INBEV NV	обични акции	ЕУР	453	2.025.190	0,20%
DE-ALLIANZ SE	обични акции	ЕУР	243	3.263.115	0,33%
DE-BASF SE	обични акции	ЕУР	675	2.795.212	0,28%
DE-BAYERISCHE MOTOREN WERKE AG	обични акции	ЕУР	1.006	4.524.039	0,45%
DE-SAP SE	обични акции	ЕУР	875	6.473.204	0,65%
DE-SIEMENS AG-REG	обични акции	ЕУР	562	4.027.029	0,40%
FR-AIRBUS SE	обични акции	ЕУР	684	5.487.487	0,55%
FR-AXA SA	обични акции	ЕУР	1.889	2.916.434	0,29%
FR-BNP PARIBAS S.A	обични акции	ЕУР	1.530	4.969.875	0,50%
FR-LVMH MOET HENNESSY L. VUITTON SE	обични акции	ЕУР	170	4.329.447	0,43%
FR-SANOFI	обични акции	ЕУР	729	4.017.037	0,40%
NL-ROYAL DUTCH SHELL PLC	обични акции	ЕУР	2.927	4.708.872	0,47%
US-ALPHABET INC-CL A	обични акции	УСД	56	4.121.706	0,41%
US-ALPHABET INC-CL C	обични акции	УСД	21	1.542.905	0,15%
US-AMAZON.COM INC	обични акции	УСД	55	5.584.817	0,56%
US-APPLE INC	обични акции	УСД	393	6.341.682	0,63%
US-BANK OF AMERICA CO	обични акции	УСД	1.939	3.752.745	0,38%
US-BIOGEN INC	обични акции	УСД	266	4.337.355	0,43%
US-BOOKING HOLDING INC	обични акции	УСД	25	2.821.404	0,28%
US-CHEVRON CORP	обични акции	УСД	553	3.662.100	0,37%
US-ESTEE LAUDER COMPANIES-CL A	обични акции	УСД	520	5.901.867	0,59%
US-HONEYWELL INTERNATIONAL INC	обични акции	УСД	185	1.799.397	0,18%
US-JPMORGAN CHASE & CO	обични акции	УСД	507	3.883.762	0,39%
US-MICROSOFT CORP	обични акции	УСД	585	5.069.551	0,51%
US-PNC FINANCIAL SERVICES GROUP	обични акции	УСД	419	3.675.449	0,37%
US-STARBUCKS CORP	обични акции	УСД	661	3.193.530	0,32%
US-UPS	обични акции	УСД	490	3.152.002	0,32%
US-VERZION COMMUNICATIONS INC	обични акции	УСД	820	2.766.713	0,28%
US-WELLS FARGO & CO	обични акции	УСД	1.063	3.142.660	0,31%
CH-NESTLE SA-REG	обични акции	ЦХФ	854	5.061.046	0,51%

CH-NOVARTIS AG-REG	обични акции	ЦХФ	929	4.828.756	0,48%
Вкуно странски акции				124.176.390	12,41%
<b>ИНВЕСТИЦИСКИ ФОНДОВИ</b>					
DE - iShares Core DAX UCITS ETF	удели во инвестиционен фонд	ЕУР	2.102	14.671.635	1,47%
DE - iShares STOXX Europe 600 UCITS ETF	удели во инвестиционен фонд	ЕУР	2.815	7.147.420	0,71%
US - First Trust NYSE Arca Biotechnology Index Fund ETF	удели во инвестиционен фонд	УСД	1.495	12.217.785	1,22%
US - iShares Edge MSCI Min Vol Global ETF	удели во инвестиционен фонд	УСД	1.730	9.110.234	0,91%
US - iShares Global Tech ETF	удели во инвестиционен фонд	УСД	817	9.450.079	0,94%
US - iShares iBoxx \$ Inv Grade Corporate Bond ETF	удели во инвестиционен фонд	УСД	900	6.328.469	0,63%
US - iShares MSCI Canada ETF	удели во инвестиционен фонд	УСД	3.300	5.420.281	0,54%
US - iShares MSCI Japan ETF	удели во инвестиционен фонд	УСД	5.011	16.312.532	1,63%
US - iShares MSCI Poland ETF	удели во инвестиционен фонд	УСД	1.505	1.743.368	0,17%
US - iShares MSCI Sweden ETF	удели во инвестиционен фонд	УСД	2.230	4.031.649	0,40%
US - iShares U.S. Energy ETF	удели во инвестиционен фонд	УСД	1.870	3.300.647	0,33%
US - SPDR Communication Services Select Sector	удели во инвестиционен фонд	УСД	1.860	5.481.541	0,55%
US - VanEck Vectors Gold Miners ETF	удели во инвестиционен фонд	УСД	3.050	4.907.416	0,49%
US - Vanguard 500 Index Fund ETF	удели во инвестиционен фонд	УСД	1.164	18.920.520	1,89%
US - iShares MSCI Turkey ETF	удели во инвестиционен фонд	УСД	1.400	2.084.102	0,21%
US - iShares MSCI United Kingdom ETF	удели во инвестиционен фонд	УСД	1.450	2.717.092	0,27%
Вкупно акции и удели на странски инвестициски фондови				123.844.768	12,38%
<b>ВКУПНО СТРАНСКИ ИНСТРУМЕНТИ</b>				248.021.158	24,80%
<b>ВКУПНО ИНВЕСТИЦИИ</b>				991.440.892	99,12%
Побарувања				3.329.418	0,33%
Парични средства				5.461.985	0,55%
<b>ВКУПНО СРЕДСТВА</b>				1.000.232.294	100,00%



КБПд- портфолио (31.12.2019)

ИЗДАВАЧ	ИНСТРУМЕНТ	ВАЛУТА	Номинална вредност / број на акции	Вредност во денари	% од вкупните средства
ДОМАШНИ ИНСТРУМЕНТИ					
ОБВРЗНИЦИ					
Државни обврзници					
Република С.Македонија	Обврзница за денационализација; РМДЕН13; 10 год.; 2,00%; 01/06/24	ЕУР	40.001	2.463.624	0,25%
Република С.Македонија	Обврзница за денационализација; РМДЕН14; 10 год.; 2,00%; 01/06/25	ЕУР	85.062	5.238.948	0,53%
Република С.Македонија	Обврзница за денационализација; РМДЕН15; 10 год.; 2,00%; 01/06/26	ЕУР	791	48.961	0,00%
Република С.Македонија	Обврзница за денационализација; РМДЕН16; 10 год.; 2,00%; 01/06/27	ЕУР	27.306	1.673.351	0,17%
Република С.Македонија	Континуирана обрзница 10 год; 5,00% 02/05/2024	ЕУР	59.985	3.995.853	0,40%
Република С.Македонија	Континуирана обрзница 10 год; 5,00% 03/07/2024	ЕУР	162.116	10.626.612	1,07%
Република С.Македонија	Континуирана обрзница 10 год; 5,00% 21/08/2024	ЕУР	32.525	2.035.567	0,20%
Република С.Македонија	Континуирана обрзница 10 год; 4,80% 02/10/2024	МКД	5.700.000	5.766.775	0,58%
Република С.Македонија	Континуирана обрзница 10 год; 4,80% 16/10/2024	МКД	4.070.000	4.110.293	0,41%
Република С.Македонија	Континуирана обрзница 10 год; 3,50% 29/01/2025	ЕУР	63.742	4.045.766	0,41%
Република С.Македонија	Континуирана обрзница 10 год; 3,50% 21/05/2025	ЕУР	51.995	3.265.608	0,33%
Република С.Македонија	Континуирана обрзница 10 год; 3,80% 25/06/2025	МКД	3.340.000	3.405.606	0,34%
Република С.Македонија	Континуирана обрзница 10 год; 3,80% 09/07/2025	МКД	4.520.000	4.602.202	0,46%
Република С.Македонија	Континуирана обрзница 10 год; 3,80% 20/08/2025	МКД	650.000	659.057	0,07%
Република С.Македонија	Континуирана обрзница 10 год; 3,80% 27/08/2025	МКД	11.960.000	12.116.741	1,22%
Република С.Македонија	Континуирана обрзница 10 год; 3,50% 24/12/2025	ЕУР	139.543	8.587.025	0,86%
Република С.Македонија	Континуирана обрзница 10 год; 3,50% 14/01/2026	ЕУР	159.610	10.145.544	1,02%
Република С.Македонија	Континуирана обрзница 10 год; 3,70% 07/04/2026	ЕУР	217.253	13.720.723	1,38%
Република С.Македонија	Континуирана обрзница 10 год; 3,90% 18/08/2026	МКД	10.380.000	10.529.291	1,06%
Република С.Македонија	Континуирана обрзница 10 год; 3,70% 18/08/2026	ЕУР	75.782	4.723.188	0,47%
Република С.Македонија	Континуирана обрзница 15 год; 4,00% 12/03/2030	ЕУР	215.662	13.688.234	1,37%
Република С.Македонија	Континуирана обрзница 15 год; 4,00% 26/03/2030	ЕУР	47.170	2.989.426	0,30%
Република С.Македонија	Континуирана обрзница 15 год; 4,00% 16/04/2030	ЕУР	76.279	4.823.357	0,48%
Република С.Македонија	Континуирана обрзница 15 год; 4,00% 07/05/2030	ЕУР	99.909	6.303.336	0,63%
Република С.Македонија	Континуирана обрзница 15 год; 4,00% 04/06/2030	ЕУР	32.421	2.039.296	0,20%
Република С.Македонија	Континуирана обрзница 15 год; 4,00% 25/06/2030	ЕУР	54.137	3.397.640	0,34%
Република С.Македонија	Континуирана обрзница 15 год; 4,00% 09/07/2030	ЕУР	45.384	2.844.009	0,29%
Република С.Македонија	Континуирана обрзница 15 год; 4,00% 30/07/2030	ЕУР	27.901	1.744.521	0,18%
Република С.Македонија	Континуирана обрзница 15 год; 4,0% 06/08/2030	ЕУР	19.014	1.187.959	0,12%
Република С.Македонија	Континуирана обрзница 15 год; 4,30% 28/01/2031	ЕУР	62.401	3.989.744	0,40%
Република С.Македонија	Континуирана обрзница 15 год; 4,30% 11/02/2031	ЕУР	188.021	12.002.124	1,20%
Република С.Македонија	Континуирана обрзница 15 год; 4,30% 22/09/2031	ЕУР	91.049	5.664.102	0,57%
Република С.Македонија	Континуирана обрзница 15 год; 4,30% 29/09/2031	ЕУР	20.327	1.263.525	0,13%
Република С.Македонија	Континуирана обрзница 15 год; 4,30% 14/10/2031	ЕУР	114.647	7.114.025	0,71%
Република С.Македонија	Континуирана обрзница 15 год; 4,30% 03/11/2031	ЕУР	41.901	2.594.072	0,26%
Република С.Македонија	Континуирана обрзница 15 год; 4,30% 01/12/2031	ЕУР	96.775	5.971.924	0,60%
Република С.Македонија	Континуирана обрзница 15 год; 4,30% 22/12/2031	ЕУР	85.385	5.256.214	0,53%
Република С.Македонија	Континуирана обрзница 15 год; 4,10% 12/01/2032	ЕУР	252.053	16.114.164	1,62%
Република С.Македонија	Континуирана обрзница 15 год; 3,80% 26/01/2032	ЕУР	251.786	16.028.166	1,61%
Република С.Македонија	Континуирана обрзница 15 год; 3,80% 16/02/2032	ЕУР	152.396	9.681.217	0,97%
Република С.Македонија	Континуирана обрзница 15 год; 3,80% 09/03/2032	ЕУР	161.314	10.225.596	1,03%
Република С.Македонија	Континуирана обрзница 15 год; 3,80% 23/03/2032	ЕУР	67.021	4.242.342	0,43%
Република С.Македонија	Континуирана обрзница 15 год; 3,80% 30/03/2032	ЕУР	16.047	1.015.049	0,10%
Република С.Македонија	Континуирана обрзница 15 год; 3,80% 04/05/2032	ЕУР	82.771	5.216.898	0,52%
Република С.Македонија	Континуирана обрзница 15 год; 3,80% 08/06/2032	ЕУР	103.412	6.494.633	0,65%

Република С.Македонија	Континуирана обрзница 15 год; 3,80% 22/06/2032	ЕУР	118.162	7.410.389	0,74%
Република С.Македонија	Континуирана обрзница 15 год; 3,80% 29/06/2032	ЕУР	78.937	4.946.913	0,50%
Република С.Македонија	Континуирана обрзница 15 год; 3,80% 06/07/2032	ЕУР	55.274	3.461.483	0,35%
Република С.Македонија	Континуирана обрзница 15 год; 3,80% 05/10/2032	ЕУР	51.728	3.209.510	0,32%
Република С.Македонија	Континуирана обрзница 15 год; 3,80% 19/10/2032	ЕУР	48.791	3.022.931	0,30%
Република С.Македонија	Континуирана обрзница 15 год; 3,80% 02/11/2032	ЕУР	129.150	7.990.297	0,80%
Република С.Македонија	Континуирана обрзница 15 год; 3,80% 23/11/2032	ЕУР	26.996	1.666.641	0,17%
Република С.Македонија	Континуирана обрзница 15 год; 3,80% 30/11/2032	ЕУР	44.352	2.736.148	0,27%
Република С.Македонија	Континуирана обрзница 15 год; 3,80% 07/12/2032	ЕУР	66.778	4.116.719	0,41%
Република С.Македонија	Континуирана обрзница 15 год; 3,80% 11/01/2033	ЕУР	371.575	23.692.328	2,38%
Република С.Македонија	Континуирана обрзница 15 год; 3,20% 25/01/2033	ЕУР	81.081	5.134.721	0,52%
Република С.Македонија	Континуирана обрзница 15 год; 3,70% 25/01/2033	МКД	13.110.000	13.563.827	1,36%
Република С.Македонија	Континуирана обрзница 15 год; 3,20% 15/02/2033	ЕУР	26.111	1.650.566	0,17%
Република С.Македонија	Континуирана обрзница 15 год; 3,50% 07/06/2033	МКД	17.390.000	17.736.211	1,78%
Република С.Македонија	Континуирана обрзница 15 год; 3,40% 20/09/2033	МКД	9.360.000	9.449.919	0,95%
Република С.Македонија	Континуирана обрзница 15 год; 2,90% 01/11/2033	ЕУР	49.435	3.054.546	0,31%
Република С.Македонија	Континуирана обрзница 15 год; 2,90% 22/11/2033	ЕУР	150.907	9.309.102	0,93%
Република С.Македонија	Континуирана обрзница 15 год; 3,20% 28/02/2034	МКД	24.520.000	25.420.556	2,55%
Република С.Македонија	Континуирана обрзница 15 год; 3,20% 16/05/2034	МКД	12.650.000	12.904.733	1,30%
Република С.Македонија	Континуирана обрзница 15 год; 2,55% 08/08/2034	ЕУР	39.353	2.444.442	0,25%
Република С.Македонија	Континуирана обрзница 15 год; 3,10% 19/09/2034	МКД	16.490.000	16.635.813	1,67%
Република С.Македонија	Континуирана обрзница 15 год; 3,00% 07/11/2034	МКД	29.560.000	29.695.259	2,98%
Република С.Македонија	Континуирана обрзница 15 год; 2,45% 05/12/2034	ЕУР	113.561	6.995.823	0,70%
Република С.Македонија	Континуирана обрзница 30 год; 4,85% 26/04/2048	ЕУР	71.877	4.565.392	0,46%
Република С.Македонија	Континуирана обрзница 30 год; 4,60% 19/07/2048	ЕУР	141.338	8.870.571	0,89%
Република С.Македонија	Континуирана обрзница 30 год; 4,50% 18/10/2048	ЕУР	126.379	7.841.868	0,79%
Република С.Македонија	Континуирана обрзница 30 год; 4,30% 31/01/2049	ЕУР	57.694	3.687.290	0,37%
Република С.Македонија	Континуирана обрзница 30 год; 4,30% 18/04/2049	ЕУР	42.280	2.678.273	0,27%
Република С.Македонија	Континуирана обрзница 30 год; 4,30% 18/07/2049	ЕУР	34.967	2.191.902	0,22%
Република С.Македонија	Континуирана обрзница 30 год; 4,10% 31/10/2049	ЕУР	76.919	4.762.201	0,48%
Вкупно домашни државни обврзници				514.498.681	51,64%
ДЕПОЗИТИ					
Охридска банка АД Скопје	3,20%; 03/05/18-03/05/21	МКД	5.610.000	5.624.057	3,56%
	3,20%; 07/05/18-07/05/21	МКД	3.000.000	3.006.479	
	3,20%; 21/05/18-21/05/21	МКД	5.500.000	5.505.223	
	3,20%; 03/07/18-03/07/21	МКД	9.000.000	9.022.552	
	2,80%; 07/02/19-07/02/22	МКД	6.150.000	6.161.643	
	2,80%; 14/02/19-14/02/22	МКД	6.150.000	6.158.381	
Прокредит банка АД Скопје	3,20%; 11/06/18-11/06/20	МКД	4.400.000	4.408.101	2,30%
	2,60%; 27/12/18-27/12/21	МКД	11.470.000	11.474.085	
	2,60%; 11/01/19-11/01/22	МКД	6.980.000	6.990.441	
Уни банка АД Скопје	3,25%; 18/07/18-18/07/21	МКД	6.150.000	6.241.450	4,70%
	3,25%; 09/11/18-09/11/21	МКД	6.150.000	6.179.023	
	3,25%; 26/11/18-26/11/21	МКД	15.375.000	15.424.284	
	3,00%; 18/01/19-18/01/22	МКД	18.450.000	18.977.721	
Халк банка АД Скопје	2,80%; 21/08/19-21/08/23	МКД	6.150.000	6.150.472	1,23%
	2,80%; 11/11/19-11/11/23	МКД	6.150.000	6.150.472	
Шпаркасе банка АД Скопје	0,30%; 26/12/19-03/01/20	МКД	6.000.000	6.000.295	1,81%
	0,30%; 26/12/19-15/01/20	МКД	12.000.000	12.000.591	
Вкупно депозити во домашни банки				135.475.271	13,60%

## За посигурни пензионерски денови

АКЦИИ					
Алколоид АД Скопје	обични акции	МКД	2.144	25.513.879	2,56%
Гранит АД Скопје	обични акции	МКД	6.470	7.287.096	0,73%
Македонија турист Ад Скопје	обични акции	МКД	993	5.590.808	0,56%
Вкупно домашни акции				38.391.783	3,85%
ВКУПНО ДОМАШНИ ИНСТРУМЕНТИ				688.365.735	69,09%
ХАРТИИ ОД ВРЕДНОСТ ИЗДАДЕНИ ОД ИЗДАВАЧИ СО СЕДИШТЕ ВО ЕУ И ОЕЦД					
ИНВЕСТИЦИСКИ ФОНДОВИ					
DE - iShares Core DAX® UCITS ETF	удели во инвестиционен фонд	ЕУР	771	5.381.461	0,54%
DE - iShares EURO STOXX 50 UCITS ETF	удели во инвестиционен фонд	ЕУР	2.245	5.220.490	0,52%
DE - iShares STOXX Europe 600 UCITS ETF	удели во инвестиционен фонд	ЕУР	5.095	12.936.449	1,30%
US - iShares MSCI ACWI ETF	удели во инвестиционен фонд	УСД	10.015	43.614.625	4,38%
US - iShares MSCI ACWI ex U.S. ETF	удели во инвестиционен фонд	УСД	12.118	32.709.298	3,28%
US - iShares Russell 2000 ETF	удели во инвестиционен фонд	УСД	1.612	14.675.430	1,47%
US - SPDR® S&P 500 ETF TRUST	удели во инвестиционен фонд	УСД	2.162	38.238.832	3,84%
US - Vanguard FTSE All-World ex-US Index Fund ETF Shares	удели во инвестиционен фонд	УСД	13.485	39.830.095	4,00%
US - Vanguard FTSE Pacific Index Fund ETF Shares	удели во инвестиционен фонд	УСД	2.585	9.883.867	0,99%
US - Vanguard S&P 500 Index Fund ETF Class	удели во инвестиционен фонд	УСД	2.714	44.115.371	4,43%
US - Vanguard Total Stock Market Index Fund ETF Shares	удели во инвестиционен фонд	УСД	4.543	40.847.083	4,10%
Вкупно акции и удели на странски инвестициски фондови				287.453.002	28,85%
ВКУПНО СТРАНСКИ ИНСТРУМЕНТИ				287.453.002	28,85%
ВКУПНО ИНВЕСТИЦИИ				975.818.737	97,95%
Побарувања				332.965	0,03%
Парични средства				20.125.275	2,02%
ВКУПНО СРЕДСТВА				996.276.977	100,00%

