

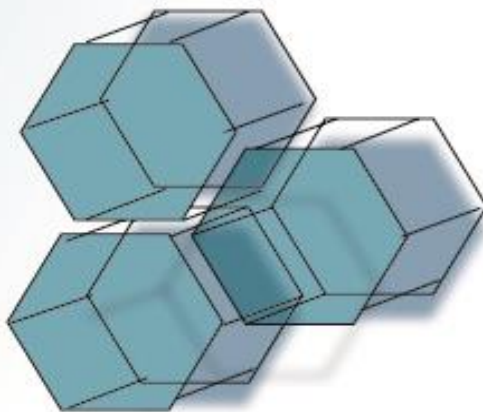


Република Северна Македонија
Агенција за супервизија на капитално финансирано пензиско осигурување

Republic of North Macedonia
Agency for Supervision of Fully Funded Pension Insurance

Месечен билтен
03 2020

Monthly Bulletin
03 2020



Содржина / Table of Contents

[Користени кратенки](#)

[Abbreviations](#)

I Податоци за задолжителните пензиски фондови / I Mandatory pension funds data

Табела 1: Дистрибуција на членството во ЗПФ според нивниот статус

Table 1: Distribution of the MPF Membership by their status

Слика 1: Дистрибуција на членството во ЗПФ според нивниот статус (во проценти)

Table 1: Distribution of the MPF by their status (in percents)

Табела 2: Вредност на нето средствата на ЗПФ и на сметководствените единици на ЗПФ

Table 2: Value of the MPF Net assets and the MPF Accounting Units

Слика 2: Вредност на нето средствата на ЗПФ

Figure 2: Value of the MPF Net assets

Слика 3: Вредност на сметководствените единици во ЗПФ

Figure 3: Value of the MPF Accounting Units

Табела 3: Структура на инвестициите на ЗПФ

Table 3: Structure of Investment of MPF

Слика 4: Структура на инвестициите на ЗПФ

Figure 4: Structure of Investment of MPF

II Податоци за доброволните пензиски фондови / II Voluntary pension funds data

Табела 4: Дистрибуција на членството во ДПФ според начинот на членство

Table 4: Distribution of the VPF Membership by membership type

Табела 5: Дистрибуција на пензиски шеми во ДПФ

Table 5: Distribution of the pension schemes in VPF

Слика 5: Дистрибуција на членството во ДПФ според начинот на членство (во проценти)

Figure 5: Distribution of the VPF Membership by membership type (in percents)

Табела 6: Вредност на нето средствата на ДПФ и на сметководствените единици на ДПФ

Table 6: Value of the VPF Net assets and the VPF Accounting Units

Слика 6: Вредност на нето средствата на ДПФ

Figure 6: Value of the VPF Net assets

Слика 7: Вредност на сметководствените единици во ДПФ

Figure 7: Value of the VPF Accounting Units

Табела 7: Структура на инвестициите на ДПФ

Table 7: Structure of Investment of VPF

Слика 8: Структура на инвестициите на ДПФ

Figure 8: Structure of Investment of VPF

Ве молиме при користење на податоците од Месечниот билтен задолжително да го наведете изворот.

Those using data from the Monthly Bulletin are requested to cite the source.

Кратенки / Abbreviation

1. ЗПФ - задолжителни пензиски фондови
MPF - mandatory pension funds
2. ДПФ - доброволни пензиски фондови
VPF - voluntary pension funds
3. САВАз - Отворен задолжителен пензиски фонд Сава пензиски фонд
SAVAm - Otvoren zadolzitelen penziski fond Sava penziski fond
4. КБПз - КБ Прв отворен задолжителен пензиски фонд – Скопје
KBPm - KB Prv otvoren zadolzitelen penziski fond - Skopje
5. ТРИГЛАВз - Триглав отворен задолжителен пензиски фонд – Скопје
TRIGLAVm - TRIGLAVm stands for the mandatory pension fund Triglav otvoren zadolzitelen penziski fond - Skopje
6. САВАд - Отворен доброволен пензиски фонд Сава пензија плус
SAVAv - Otvoren dobrovolen penziski fond Sava penzija plus
7. КБПд - КБ Прв отворен доброволен пензиски фонд - Скопје
KBPv - KB Prv otvoren dobrovolen penziski fond - Skopje

Забелешки / Notes

Почеток на работа на САВАз е 1.1.2006 г. / SAVAm started to work at 1.1.2006.

Почеток на работа на КБПз е 1.1.2006 г. / KBPm started to work at 1.1.2006.

Почеток на работа на ТРИГЛАВз е 1.4.2019 г. / TRIGLAVm started to work at 1.4.2019.

Почеток на работа на САВАд е 15.7.2009 г. / SAVAv started to work at 15.7.2009.

Почеток на работа на КБПд е 21.12.2009 г. / KBPv started to work at 21.12.2009.

Согласно донесената одлука на МАПАС, ТРИГЛАВ ПЕНЗИСКО ДРУШТВО АД Скопје може да отпочне со активности на управување со пензиските фондови и со работи на маркетинг на задолжителен и доброволен пензиски фонд и испитување на јавното мислење од 1.4.2019 година. Заклучно со датумот на кој се однесува овој билтен во Триглав доброволен пензиски фонд - Скопје нема членови.

According to the adopted MAPAS decision, TRIGLAV PENZISKO DRUŠTVO AD Skopje can start with activities of managing the pension funds and marketing activities of a mandatory and voluntary pension fund and public opinion research from 1.4.2019. As of date of this bulletin, there are no members in Triglav otvoren dobrovolen penziski fond - Skopje.

Извор за податоците за вредноста на нето средствата, сметководствената единица и структурата на инвестициите на пензиските фондови се пензиските друштва.

Source for data of net asset value, accounting unit and structure of investment of pension funds are pension companies.

За посигурни пензионерски денови / For safer retirement days

Агенција за супервизија на капитално финансирано пензиско осигурување

Стив Наумов бр.100, 1000 Скопје
тел: (+389 2) 3224-229 веб: www.mapas.mk

Agency for Supervision of Fully Funded Pension Insurance

Stiv Naumov 100, 1000 Skopje,
tel: (+389 2) 3224-229 web: www.mapas.mk

[Содржина / Table of Contents](#)

I Податоци за задолжителните пензиски фондови / I Mandatory pension funds data

Табела 1: Дистрибуција на членството во ЗПФ според нивниот статус

Table 1: Distribution of the MPF Membership by their status

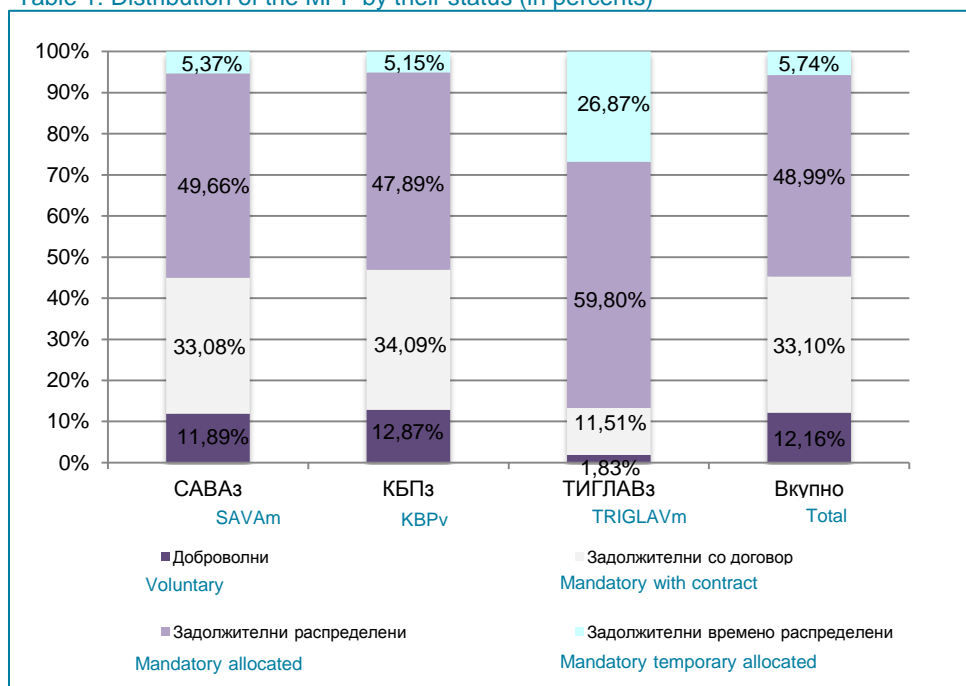
Задолжителен пензиски фонд / Mandatory Pension Fund	Доброволни/ Voluntary	Задолжителни/ Mandatory			Вкупно/ Total	Вкупно/ Total
		Со договор/ With contract	Распределени/ Allocated	Времено распределени/ Temporary allocated *		
29.02.2020						
САВАз / SAVAm	28.911	80.351	120.097	13.359	213.807	242.718
КБПз / KBPm	33.662	89.095	124.585	13.698	227.378	261.040
ТРИГЛАВз / TRIGLAVm	183	1.064	6.462	3.277	10.803	10.986
Вкупно / Total	62.756	170.510	251.144	30.334	451.988	514.744
31.03.2020						
САВАз / SAVAm	28.898	80.371	120.661	13.047	214.079	242.977
КБПз / KBPm	33.643	89.081	125.135	13.451	227.667	261.310
ТРИГЛАВз / TRIGLAVm	214	1.345	6.989	3.140	11.474	11.688
Вкупно / Total**	62.755	170.797	252.785	29.638	453.220	515.975

* Осигурениците кои задолжително членуваат во вториот столб веднаш по вработувањето, времено се распределуваат од страна на ФПИОСМ во задолжителен пензиски фонд по случаен избор, со цел да се обезбеди оплодување на нивните средства од самиот почеток на членството во задолжителен пензиски фонд. Овие осигуреници имаат рок од 3 месеци да одберат во кој задолжителен пензиски фонд ќе членуваат. Доколу по истекот на тој рок, не одлучат во кој задолжителен пензиски фонд ќе членуваат, тогаш остануваат членови во задолжителниот пензиски фонд во кој биле времено распределени

* The insured persons, who are mandatory members of the second pillar, have been temporarily allocated by PDIF to a Mandatory Pension Fund by a random choice immediately after their employment, to ensure that their assets will be invested from the starting day of their Mandatory Pension Fund membership. These persons have the right to choose a Mandatory Pension Fund to which they will approach within a 3-month period. In case they do not make the choice by their own by the end of that period, they will remain members of the mandatory pension fund to which they were temporarily allocated

Слика 1: Дистрибуција на членството во ЗПФ според нивниот статус (во проценти)

Table 1: Distribution of the MPF by their status (in percents)



I Податоци за задолжителните пензиски фондови / I Mandatory pension funds data

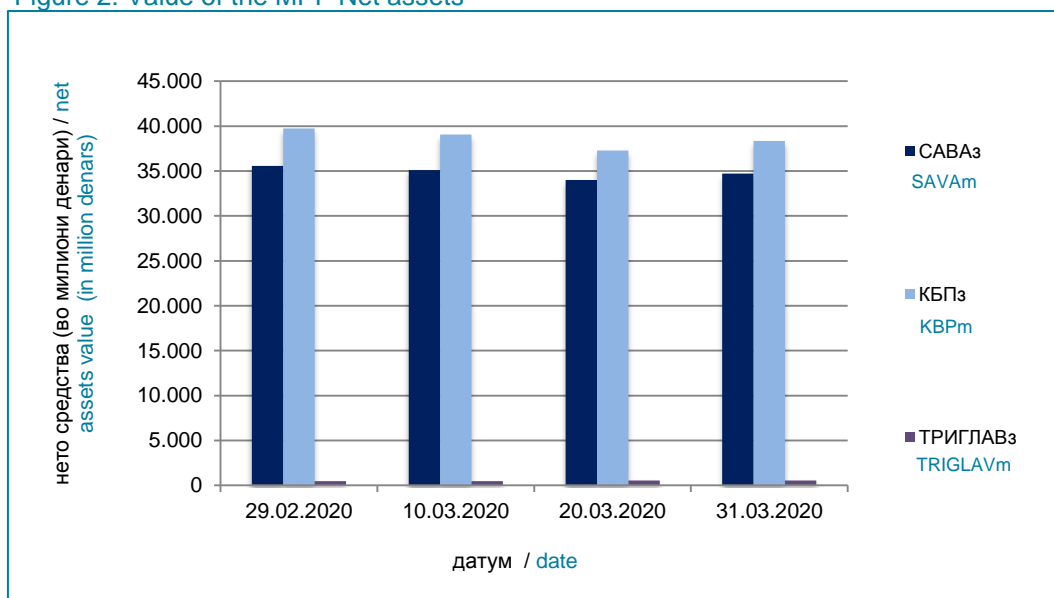
Табела 2: Вредност на нето средствата на ЗПФ и на сметководствените единици на ЗПФ

Table 2: Value of the MPF Net assets and the MPF Accounting Units

Месец / Month	Нето средства (во милиони денари) / Net assets (in millions of denars)			Вредност на сметковод. единица / Accounting Unit Value		
	САВАз / SAVAm	КБПз / KBPm	ТРИГЛАВз / TRIGLAVm	САВАз / SAVAm	КБПз / KBPm	ТРИГЛАВз / TRIGLAVm
29.02.2020	35.562,97	39.740,78	477,93	210,678399	214,984615	99,394405
10.03.2020	35.112,03	39.081,92	480,11	206,883044	210,356942	98,305306
20.03.2020	34.000,50	37.299,02	544,32	199,765968	200,242896	95,557803
31.03.2020	34.704,80	38.342,00	552,97	203,707016	205,658419	96,870254

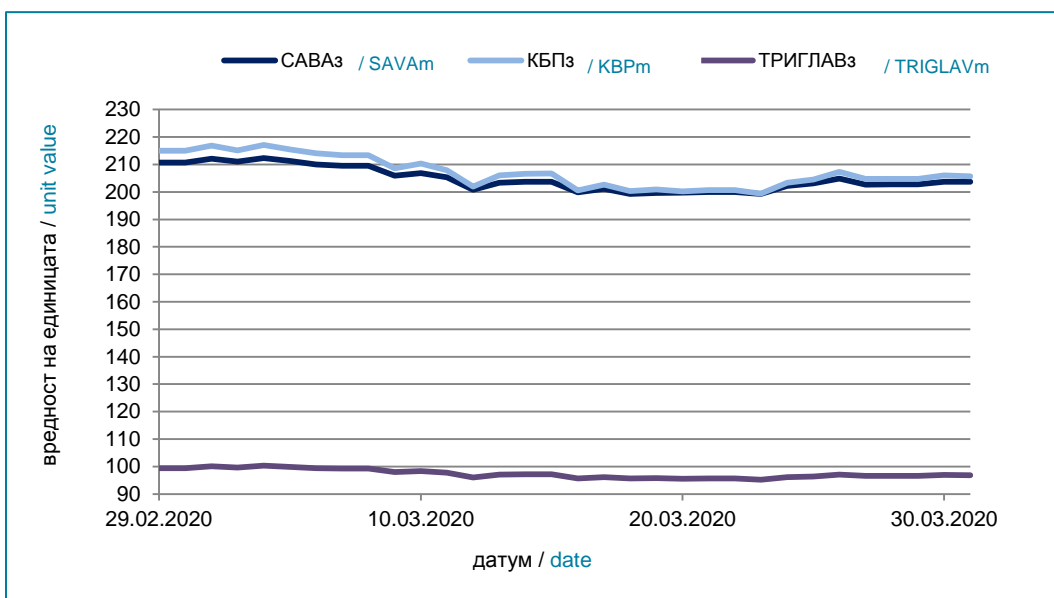
Слика 2: Вредност на нето средствата на ЗПФ

Figure 2: Value of the MPF Net assets



Слика 3: Вредност на сметководствените единици во ЗПФ

Figure 3: Value of the MPF Accounting Units



I Податоци за задолжителните пензиски фондови / I Mandatory pension funds data

Табела 3: Структура на инвестициите на ЗПФ

31.03.2020

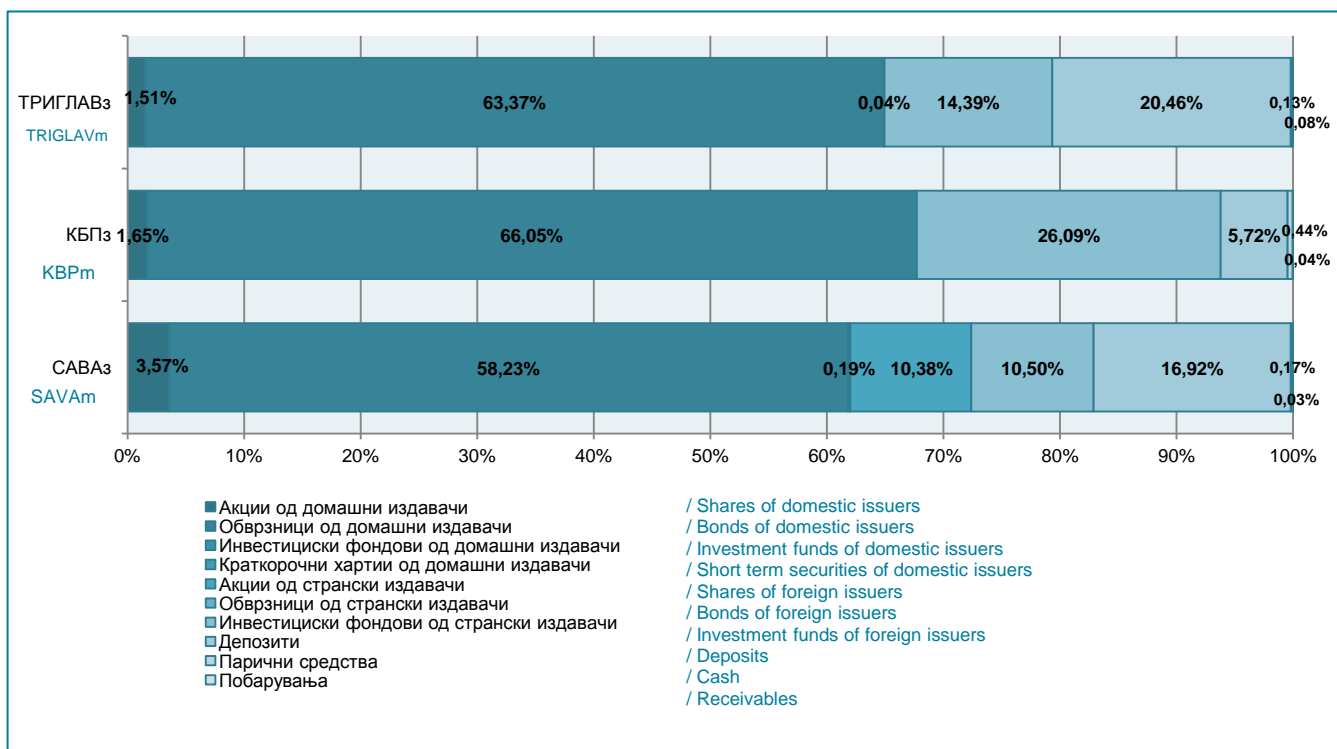
Table 3: Structure of Investment of MPF

(во милиони денари/ in million denars)

Вид имот / Type of assets	САВАз / SAVAm		КБПз / KBPm		ТРИГЛАВз / TRIGLAVm	
	вредност value	процент percent	вредност value	процент percent	вредност value	процент percent
Домашни / Domestic	21.539	62,00%	25.969	67,70%	359	64,93%
Акции од домашни издавачи / Shares of domestic issuers	1.242	3,57%	633	1,65%	8	1,51%
Обврзници од домашни издавачи / Bonds of domestic issuers	20.230	58,23%	25.336	66,05%	351	63,37%
Инвестициски фондови од домашни издавачи / Investment funds of domestic issuers	67	0,19%	0	0,00%	0	0,04%
Краткорочни хартии од домашни издавачи / Short term securities of domestic issuers	0	0,00%	0	0,00%	0	0,00%
Странски / Foreign	7.254	20,88%	10.007	26,09%	80	14,39%
Акции од странски издавачи / Shares of foreign issuers	3.606	10,38%	0	0,00%	0	0,00%
Обврзници од странски издавачи / Bonds of foreign issuers	0	0,00%	0	0,00%	0	0,00%
Инвестициски фондови од странски издавачи / Investment funds of foreign issuers	3.648	10,50%	10.007	26,09%	80	14,39%
Краткорочни хартии од странски издавачи / Short term securities of foreign issuers	0	0,00%	0	0,00%	0	0,00%
Вкупно вложувања во хартии од вредност / Total investment in securities	28.793	82,88%	35.976	93,79%	439	79,32%
Депозити / Deposits	5.877	16,92%	2.196	5,72%	113	20,46%
Парични средства / Cash	60	0,17%	168	0,44%	1	0,13%
Побарувања / Receivables	10	0,03%	16	0,04%	0	0,08%
Вкупно средства / Total assets	34.740	100,00%	38.356	100,00%	553	100,00%
Вкупно обврски / Total liabilities	36	0,10%	14	0,04%	0	0,03%
Нето средства / Net assets	34.705	99,90%	38.342	99,96%	553	99,97%

Слика 4: Структура на инвестициите на ЗПФ

Figure 4: Structure of Investment of MPF



II Податоци за доброволните пензиски фондови / II Voluntary pension funds data

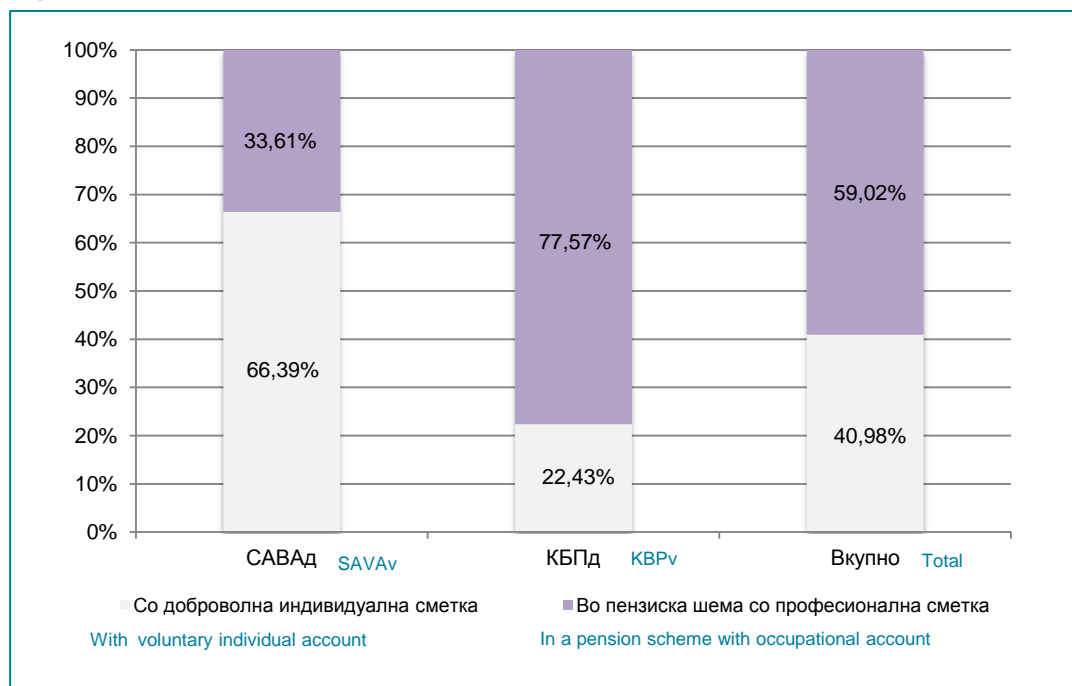
Табела 4: Дистрибуција на членството во ДПФ според начинот на членство
Table 4: Distribution of the VPF Membership by membership type

Доброволен пензиски фонд / Voluntary Pension Fund	Со доброволна индивидуална сметка / With voluntary individual account	Во пензиска шема со професионална сметка / In a pension scheme with professional account	Вкупно/ Total
29.02.2020			
САВАд / SAVAv	7.075	3.600	10.675
КБПд / KBPv	3.262	11.392	14.654
Вкупно / Total	10.337	14.992	25.329
31.03.2020			
САВАд / SAVAv	7.106	3.597	10.703
КБПд / KBPv	3.288	11.373	14.661
Вкупно / Total	10.394	14.970	25.364

Табела 5: Дистрибуција на пензиски шеми во ДПФ
Table 5: Distribution of the pension schemes in VPF

Доброволен пензиски фонд / Voluntary Pension Fund	Број на пензиски шеми / Number of pension schemes
29.02.2020	
САВАд / SAVAv	1.213
КБПд / KBPv	2.863
Вкупно / Total	4.076
31.03.2020	
САВАд / SAVAv	1.212
КБПд / KBPv	2.862
Вкупно / Total	4.074

Слика 5: Дистрибуција на членството во ДПФ според начинот на членство (во проценти)
Figure 5: Distribution of the VPF Membership by membership type (in percents)

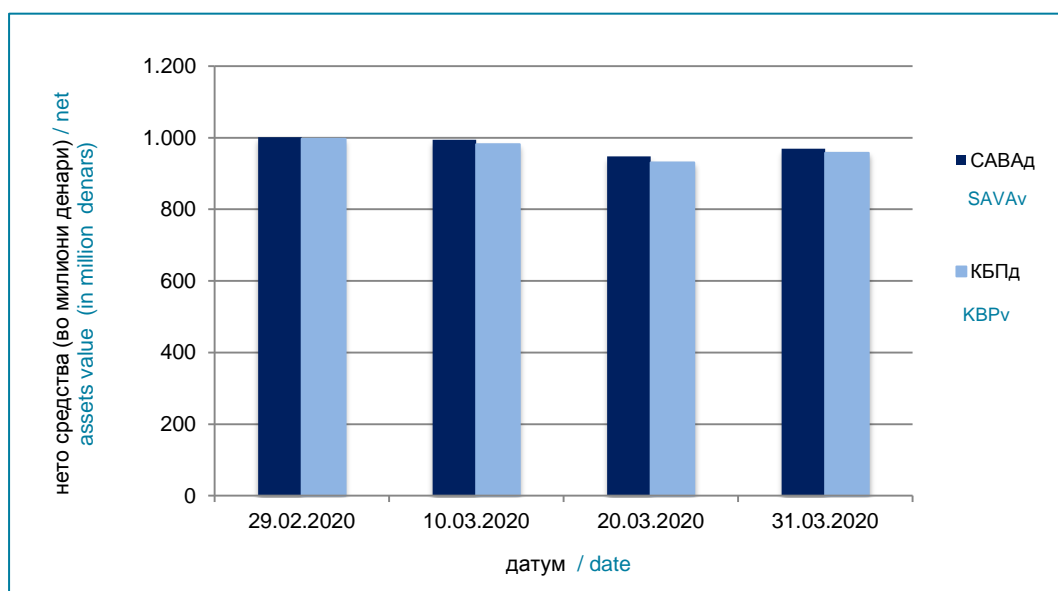


II Податоци за доброволните пензиски фондови / II Voluntary pension funds data

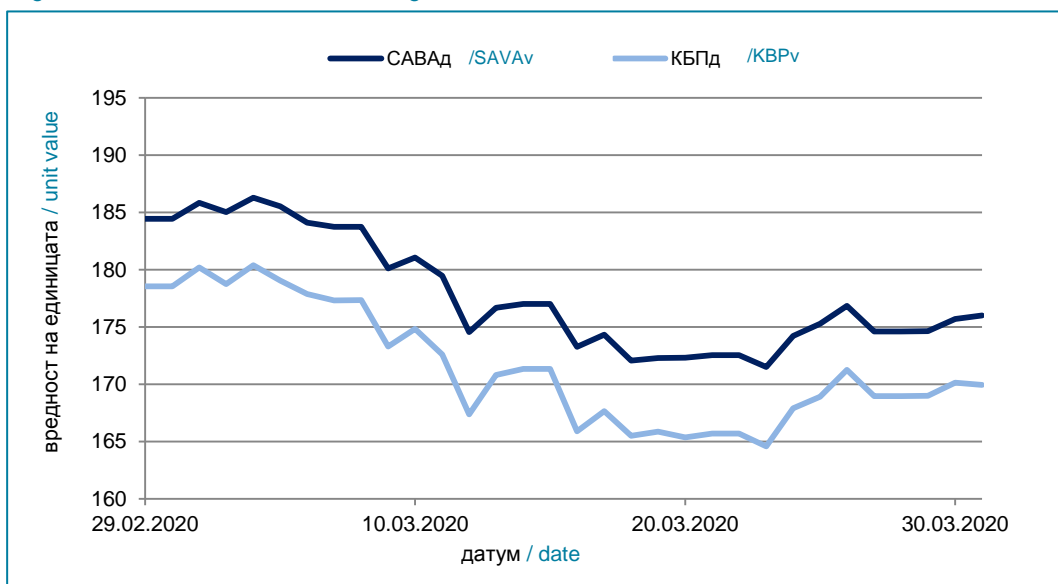
Табела 6: Вредност на нето средствата на ДПФ и на сметководствените единици на ЗПФ
Table 6: Value of the VPF Net assets and the MPF Accounting Units

Месец / Month	Нето средства (во милиони денари) / Net assets (in millions of denars)		Вредност на сметковод.единица / Accounting Unit Value	
	САВАд / SAVAv	КБПд / KBPv	САВАд / SAVAv	КБПд / KBPv
29.02.2020	1.001,83	997,20	184,442583	178,542550
10.03.2020	994,24	981,78	181,060627	174,843161
20.03.2020	947,69	931,17	172,317757	165,356302
31.03.2020	969,51	958,09	175,991205	169,941204

Слика 6: Вредност на нето средствата на ДПФ
Figure 6: Value of the VPF Net assets



Слика 7: Вредност на сметководствените единици во ДПФ
Figure 7: Value of the VPF Accounting Units



II Податоци за доброволните пензиски фондови / II Voluntary pension funds data

Табела 7: Структура на инвестициите на ДПФ

31.03.2020

Table 7: Structure of Investment of VPF

(во милиони денари/ in million denars)

Вид имот / Type of assets	САВАд / SAVAv		КБПд / KBPv	
	вредност value	процент percent	вредност value	процент percent
Домашни / Domestic	591	60,89%	565	58,80%
Акции од домашни издавачи / Shares of domestic issuers	120	12,34%	30	3,15%
Обврзници од домашни издавачи / Bonds of domestic issuers	471	48,54%	535	55,65%
Инвестициски фондови од домашни издавачи / Investment funds of domestic issuers	0	0,00%	0	0,00%
Краткорочни хартии од домашни издавачи / Short term securities of domestic issuers	0	0,00%	0	0,00%
Странски / Foreign	215	22,11%	250	26,06%
Акции од странски издавачи / Shares of foreign issuers	106	10,89%	0	0,00%
Обврзници од странски издавачи / Bonds of foreign issuers	0	0,00%	0	0,00%
Инвестициски фондови од странски издавачи / Investment funds of foreign issuers	109	11,22%	250	26,06%
Краткорочни хартии од странски издавачи / Short term securities of foreign issuers	0	0,00%	0	0,00%
Вкупно вложувања во хартии од вредност / Total investment in securities	806	82,99%	815	84,86%
Депозити / Deposits	163	16,82%	130	13,49%
Парични средства / Cash	2	0,19%	16	1,63%
Побарувања / Receivables	0	0,00%	0	0,03%
Вкупно средства / Total assets	971	100,00%	961	100,00%
Вкупно обврски / Total liabilities	1	0,12%	3	0,27%
Нето средства / Net assets	970	99,88%	958	99,73%

Слика 8: Структура на инвестициите на ДПФ

Figure 8: Structure of Investment of VPF

