



Република Северна Македонија
Агенција за супервизија на капитално финансирано пензиско осигурување

Republic of North Macedonia
Agency for Supervision of Fully Funded Pension Insurance

Месечен билтен
12 2020

Monthly Bulletin
12 2020



Содржина / Table of Contents

[Користени кратенки](#)

[Abbreviations](#)

I Податоци за задолжителните пензиски фондови / I Mandatory pension funds data

Табела 1: Дистрибуција на членството во ЗПФ според нивниот статус

Table 1: Distribution of the MPF Membership by their status

Слика 1: Дистрибуција на членството во ЗПФ според нивниот статус (во проценти)

Table 1: Distribution of the MPF by their status (in percents)

Табела 2: Вредност на нето средствата на ЗПФ и на сметководствените единици на ЗПФ

Table 2: Value of the MPF Net assets and the MPF Accounting Units

Слика 2: Вредност на нето средствата на ЗПФ

Figure 2: Value of the MPF Net assets

Слика 3: Вредност на сметководствените единици во ЗПФ

Figure 3: Value of the MPF Accounting Units

Табела 3: Структура на инвестициите на ЗПФ

Table 3: Structure of Investment of MPF

Слика 4: Структура на инвестициите на ЗПФ

Figure 4: Structure of Investment of MPF

II Податоци за доброволните пензиски фондови / II Voluntary pension funds data

Табела 4: Дистрибуција на членството во ДПФ според начинот на членство

Table 4: Distribution of the VPF Membership by membership type

Табела 5: Дистрибуција на пензиски шеми во ДПФ

Table 5: Distribution of the pension schemes in VPF

Слика 5: Дистрибуција на членството во ДПФ според начинот на членство (во проценти)

Figure 5: Distribution of the VPF Membership by membership type (in percents)

Табела 6: Вредност на нето средствата на ДПФ и на сметководствените единици на ДПФ

Table 6: Value of the VPF Net assets and the VPF Accounting Units

Слика 6: Вредност на нето средствата на ДПФ

Figure 6: Value of the VPF Net assets

Слика 7: Вредност на сметководствените единици во ДПФ

Figure 7: Value of the VPF Accounting Units

Табела 7: Структура на инвестициите на ДПФ

Table 7: Structure of Investment of VPF

Слика 8: Структура на инвестициите на ДПФ

Figure 8: Structure of Investment of VPF

Ве молиме при користење на податоците од Месечниот билтен задолжително да го наведете изворот.

Those using data from the Monthly Bulletin are requested to cite the source.

Кратенки / Abbreviation

1. ЗПФ - задолжителни пензиски фондови
MPF - mandatory pension funds
2. ДПФ - доброволни пензиски фондови
VPF - voluntary pension funds
3. САВАз - Отворен задолжителен пензиски фонд Сава пензиски фонд
SAVAm - Otvoren zadolzitelen penziski fond Sava penziski fond
4. КБПз - КБ Прв отворен задолжителен пензиски фонд – Скопје
KBPM - KB Prv otvoren zadolzitelen penziski fond - Skopje
5. ТРИГЛАВз - Триглав отворен задолжителен пензиски фонд – Скопје
TRIGLAVm - TRIGLAVm stands for the mandatory pension fund Triglav otvoren zadolzitelen penziski fond - Skopje
6. САВАд - Отворен доброволен пензиски фонд Сава пензија плус
SAVAv - Otvoren dobrovolen penziski fond Sava penzija plus
7. КБПд - КБ Прв отворен доброволен пензиски фонд - Скопје
KBPV - KB Prv otvoren dobrovolen penziski fond - Skopje

Забелешки / Notes

Почеток на работа на САВАз е 1.1.2006 г. / SAVAm started to work at 1.1.2006.
Почеток на работа на КБПз е 1.1.2006 г. / KBPM started to work at 1.1.2006.
Почеток на работа на ТРИГЛАВз е 1.4.2019 г. / TRIGLAVm started to work at 1.4.2019.
Почеток на работа на САВАд е 15.7.2009 г. / SAVAv started to work at 15.7.2009.
Почеток на работа на КБПд е 21.12.2009 г. / KBPV started to work at 21.12.2009.

Согласно донесената одлука на МАПАС, ТРИГЛАВ ПЕНЗИСКО ДРУШТВО АД Скопје може да отпочне со активности на управување со пензиските фондови и со работи на маркетинг на задолжителен и доброволен пензиски фонд и испитување на јавното мислење од 1.4.2019 година. Заклучно со датумот на кој се однесува овој билтен во Триглав доброволен пензиски фонд - Скопје нема членови.

According to the adopted MAPAS decision, TRIGLAV PENZISKO DRUŠTVO AD Skopje can start with activities of managing the pension funds and marketing activities of a mandatory and voluntary pension fund and public opinion research from 1.4.2019. As of date of this bulletin, there are no members in Triglav otvoren dobrovolen penziski fond - Skopje.

Извор за податоците за вредноста на нето средствата, сметководствената единица и структурата на инвестициите на пензиските фондови се пензиските друштва.

Source for data of net asset value, accounting unit and structure of investment of pension funds are pension companies.

За посигурни пензионерски денови / For safer retirement days

Агенција за супервизија на капитално финансирано пензиско осигурување

Стив Наумов бр.100, 1000 Скопје
тел: (+389 2) 3224-229 веб: www.mapas.mk

Agency for Supervision of Fully Funded Pension Insurance

Stiv Naumov 100, 1000 Skopje,
tel: (+389 2) 3224-229 web: www.mapas.mk

I Податоци за задолжителните пензиски фондови / I Mandatory pension funds data

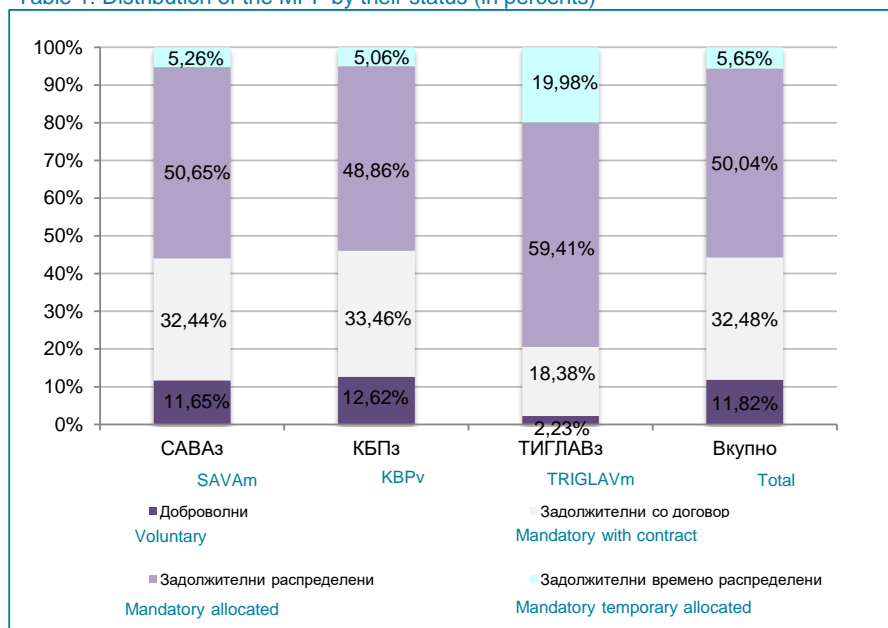
Табела 1: Дистрибуција на членството во ЗПФ според нивниот статус
Table 1: Distribution of the MPF Membership by their status

Задолжителен пензиски фонд / Mandatory Pension Fund	Доброволни/ Voluntary	Задолжителни/ Mandatory			Вкупно/ Total	Вкупно/ Total
		Со договор/ With contract	Распределени/ Allocated	Времено распределени/ Temporary allocated *		
30.11.2020						
САВАз / SAVAm	28.798	80.172	124.349	13.035	217.556	246.354
КБПз / KBPm	33.502	88.794	128.890	13.424	231.108	264.610
ТРИГЛАВз / TRIGLAVm	376	3.052	9.843	3.448	16.343	16.719
Вкупно / Total	62.676	172.018	263.082	29.907	465.007	527.683
31.12.2020						
САВАз / SAVAm	28.792	80.162	125.164	13.004	218.330	247.122
КБПз / KBPm	33.486	88.775	129.654	13.436	231.865	265.351
ТРИГЛАВз / TRIGLAVm	390	3.218	10.403	3.499	17.120	17.510
Вкупно / Total	62.668	172.155	265.221	29.939	467.315	529.983

* Осигурениците кои задолжително членуваат во вториот столб веднаш по вработувањето, времено се распределуваат од страна на ФПИОСМ во задолжителен пензиски фонд по случаен избор, со цел да се обезбеди оплодување на нивните средства од самиот почеток на членството во задолжителен пензиски фонд. Овие осигуреници имаат рок од 3 месеци да одберат во кој задолжителен пензиски фонд ќе членуваат. Доколу по истекот на тој рок, не одлучат во кој задолжителен пензиски фонд ќе членуваат, тогаш остануваат членови во задолжителниот пензиски фонд во кој биле времено распределени

* The insured persons, who are mandatory members of the second pillar, have been temporarily allocated by PDIF to a Mandatory Pension Fund by a random choice immediately after their employment, to ensure that their assets will be invested from the starting day of their Mandatory Pension Fund membership. These persons have the right to choose a Mandatory Pension Fund to which they will approach within a 3-month period. In case they do not make the choice by their own by the end of that period, they will remain members of the mandatory pension fund to which they were temporarily allocated

Слика 1: Дистрибуција на членството во ЗПФ според нивниот статус (во проценти)
Table 1: Distribution of the MPF by their status (in percents)



I Податоци за задолжителните пензиски фондови / I Mandatory pension funds data

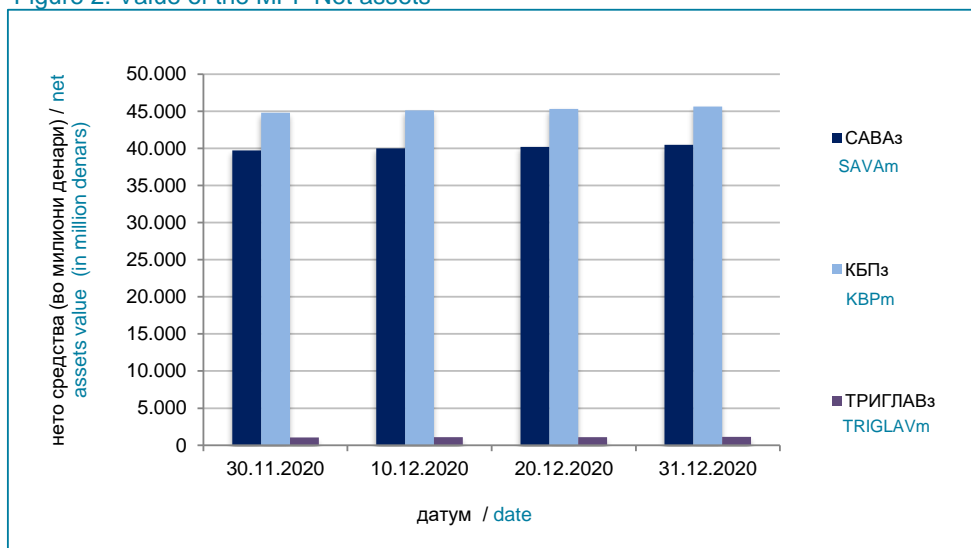
Табела 2: Вредност на нето средствата на ЗПФ и на сметководствените единици на ЗПФ

Table 2: Value of the MPF Net assets and the MPF Accounting Units

Месец / Month	Нето средства (во милиони денари) / Net assets (in millions of denars)			Вредност на сметковод.единица / Accounting Unit Value		
	САВАз / SAVAm	КБПз / KBPm	ТРИГЛАВз / TRIGLAVm	САВАз / SAVAm	КБПз / KBPm	ТРИГЛАВз / TRIGLAVm
30.11.2020	39.740,23	44.803,34	1.067,23	218,730753	225,818355	101,241434
10.12.2020	39.997,52	45.126,92	1.076,39	219,255564	226,605381	101,181440
20.12.2020	40.213,10	45.319,46	1.105,69	219,653547	226,780950	101,286932
31.12.2020	40.500,92	45.638,47	1.117,71	220,489334	227,667060	101,665261

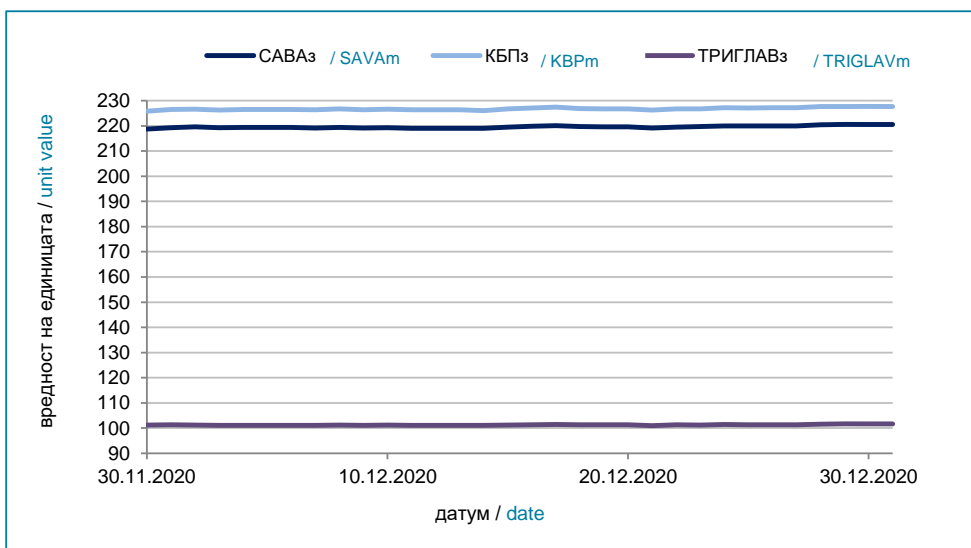
Слика 2: Вредност на нето средствата на ЗПФ

Figure 2: Value of the MPF Net assets



Слика 3: Вредност на сметководствените единици во ЗПФ

Figure 3: Value of the MPF Accounting Units



I Податоци за задолжителните пензиски фондови / I Mandatory pension funds data

Табела 3: Структура на инвестициите на ЗПФ

31.12.2020

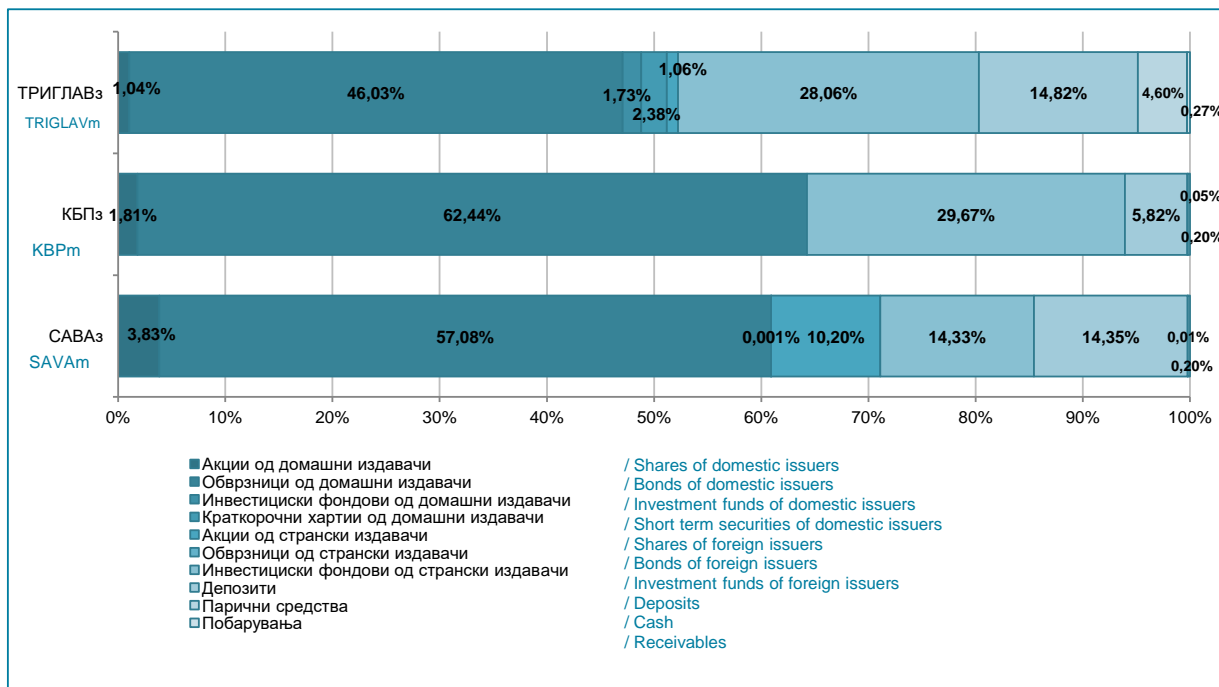
Table 3: Structure of Investment of MPF

(во милиони денари/ in million denars)

Вид имот / Type of assets	САВАз / SAVAm		КБПз / KBPm		ТРИГЛАВз / TRIGLAVm	
	вредност value	процент percent	вредност value	процент percent	вредност value	процент percent
Домашни / Domestic	24.679	60,91%	29.338	64,26%	572	51,19%
Акции од домашни издавачи / Shares of domestic issuers	1.551	3,83%	829	1,81%	12	1,04%
Обврзници од домашни издавачи / Bonds of domestic issuers	23.127	57,08%	28.510	62,44%	515	46,03%
Инвестициски фондови од домашни издавачи / Investment funds of domestic issuers	0,3	0,001%	0	0,00%	19	1,73%
Краткорочни хартии од домашни издавачи / Short term securities of domestic issuers	0	0,00%	0	0,00%	27	2,38%
Странски / Foreign	9.935	24,52%	13.547	29,67%	326	29,12%
Акции од странски издавачи / Shares of foreign issuers	4.131	10,20%	0	0,00%	12	1,06%
Обврзници од странски издавачи / Bonds of foreign issuers	0	0,00%	0	0,00%	0	0,00%
Инвестициски фондови од странски издавачи / Investment funds of foreign issuers	5.804	14,33%	13.547	29,67%	314	28,06%
Краткорочни хартии од странски издавачи / Short term securities of foreign issuers	0	0,00%	0	0,00%	0	0,00%
Вкупно вложувања во хартии од вредност / Total investment in securities	34.614	85,43%	42.885	93,93%	898	80,31%
Депозити / Deposits	5.813	14,35%	2.658	5,82%	166	14,82%
Парични средства / Cash	5	0,01%	22	0,05%	51	4,60%
Побарувања / Receivables	82	0,20%	92	0,20%	3	0,27%
Вкупно средства / Total assets	40.515	100,00%	45.656	100,00%	1.118	100,00%
Вкупно обврски / Total liabilities	14	0,03%	18	0,04%	0	0,04%
Нето средства / Net assets	40.501	99,97%	45.638	99,96%	1.118	99,96%

Слика 4: Структура на инвестициите на ЗПФ

Figure 4: Structure of Investment of MPF



II Податоци за доброволните пензиски фондови / II Voluntary pension funds data

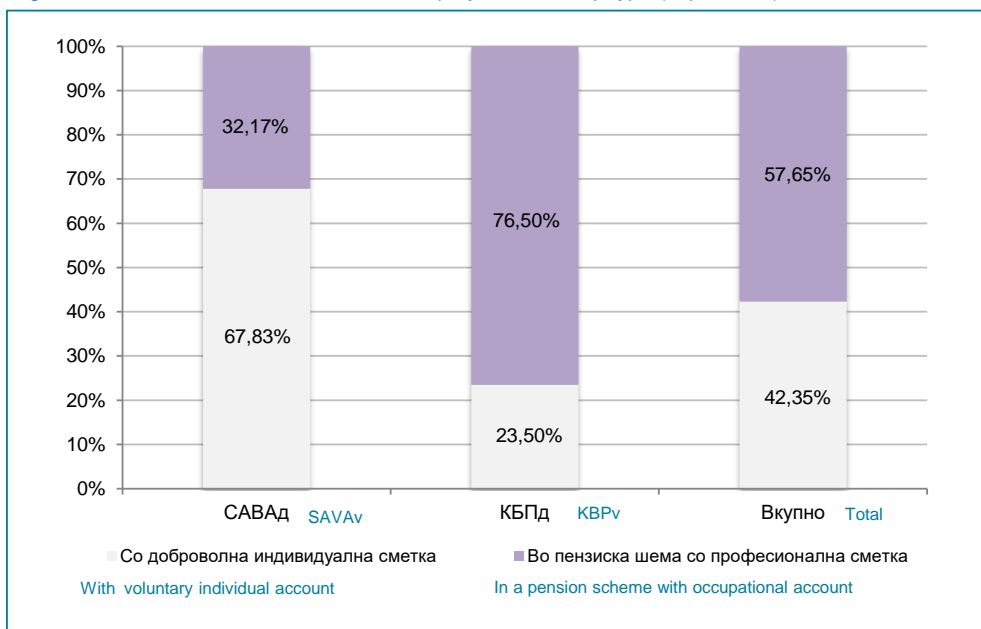
Табела 4: Дистрибуција на членството во ДПФ според начинот на членство
Table 4: Distribution of the VPF Membership by membership type

Доброволен пензиски фонд / Voluntary Pension Fund	Со доброволна индивидуална сметка / With voluntary individual account	Во пензиска шема со професионална сметка / In a pension scheme with professional account	Вкупно/ Total
30.11.2020			
САВАд / SAVAv	7.441	3.561	11.002
КБПд / KBPv	3.417	11.354	14.771
Вкупно / Total	10.858	14.915	25.773
31.12.2020			
САВАд / SAVAv	7.505	3.560	11.065
КБПд / KBPv	3.513	11.438	14.951
Вкупно / Total	11.018	14.998	26.016

Табела 5: Дистрибуција на пензиски шеми во ДПФ
Table 5: Distribution of the pension schemes in VPF

Доброволен пензиски фонд / Voluntary Pension Fund	Број на пензиски шеми / Number of pension schemes
30.11.2020	
САВАд / SAVAv	1.198
КБПд / KBPv	2.865
Вкупно / Total	4.063
31.12.2020	
САВАд / SAVAv	1.202
КБПд / KBPv	2.893
Вкупно / Total	4.095

Слика 5: Дистрибуција на членството во ДПФ според начинот на членство (во проценти)
Figure 5: Distribution of the VPF Membership by membership type (in percents)

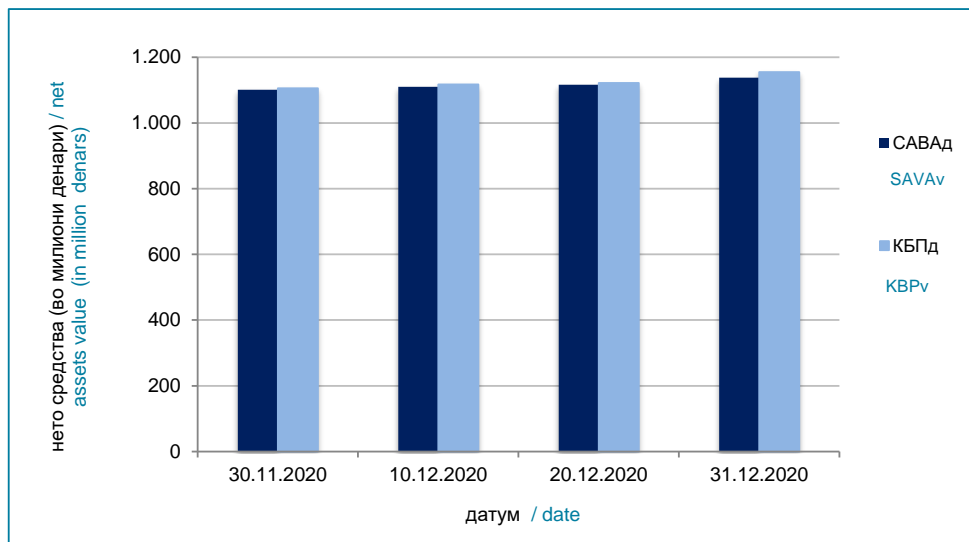


II Податоци за доброволните пензиски фондови / II Voluntary pension funds data

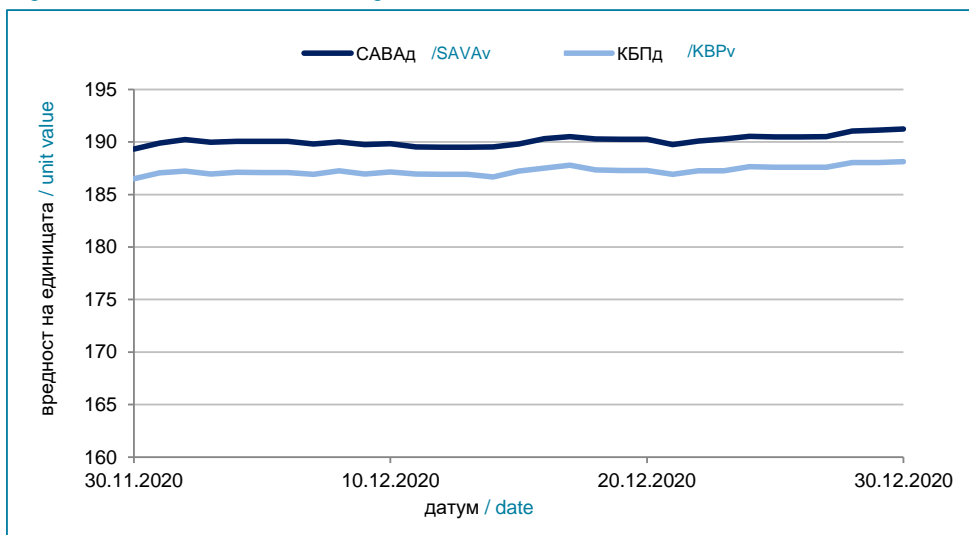
Табела 6: Вредност на нето средствата на ДПФ и на сметководствените единици на ЗПФ
Table 6: Value of the VPF Net assets and the MPF Accounting Units

Месец / Month	Нето средства (во милиони денари) / Net assets (in millions of denars)		Вредност на сметковод.единица / Accounting Unit Value	
	САВАд / SAVAv	КБПд / KBPv	САВАд / SAVAv	КБПд / KBPv
30.11.2020	1.100,87	1.105,89	189,328041	186,500558
10.12.2020	1.109,74	1.117,07	189,842328	187,143163
20.12.2020	1.116,47	1.122,07	190,251594	187,299251
31.12.2020	1.137,61	1.154,52	191,209810	188,085163

Слика 6: Вредност на нето средствата на ДПФ
Figure 6: Value of the VPF Net assets



Слика 7: Вредност на сметководствените единици во ДПФ
Figure 7: Value of the VPF Accounting Units



II Податоци за доброволните пензиски фондови / II Voluntary pension funds data

Табела 7: Структура на инвестициите на ДПФ

31.12.2020

Table 7: Structure of Investment of VPF

(во милиони денари/ in million denars)

Вид имот / Type of assets	САВАд / SAVAv		КБПд / KBPv	
	вредност value	процент percent	вредност value	процент percent
Домашни / Domestic	666	58,50%	647	55,87%
Акции од домашни издавачи / Shares of domestic issuers	148	13,03%	38	3,27%
Обврзници од домашни издавачи / Bonds of domestic issuers	518	45,46%	609	52,60%
Инвестициски фондови од домашни издавачи / Investment funds of domestic issuers	0,1	0,01%	0	0,00%
Краткорочни хартии од домашни издавачи / Short term securities of domestic issuers	0	0,00%	0	0,00%
Странски / Foreign	299	26,21%	335	28,93%
Акции од странски издавачи / Shares of foreign issuers	130	11,46%	0	0,00%
Обврзници од странски издавачи / Bonds of foreign issuers	0	0,00%	0	0,00%
Инвестициски фондови од странски издавачи / Investment funds of foreign issuers	168	14,75%	335	28,93%
Краткорочни хартии од странски издавачи / Short term securities of foreign issuers	0	0,00%	0	0,00%
Вкупно вложувања во хартии од вредност / Total investment in securities	965	84,71%	982	84,81%
Депозити / Deposits	171	14,99%	154	13,34%
Парични средства / Cash	3	0,28%	21	1,83%
Побарувања / Receivables	0	0,02%	0	0,02%
Вкупно средства / Total assets	1.139	100,00%	1.157	100,00%
Вкупно обврски / Total liabilities	1	0,11%	3	0,25%
Нето средства / Net assets	1.138	99,89%	1.155	99,75%

Слика 8: Структура на инвестициите на ДПФ

Figure 8: Structure of Investment of VPF

