



Република Македонија

Агенција за супервизија на капитално финансирано пензиско осигурување

Republic of Macedonia

Agency for Supervision of Fully Funded Pension Insurance

**СОСТОЈБИ ВО КАПИТАЛНО
ФИНАНСИРАНОТО ПЕНЗИСКО ОСИГУРУВАЊЕ
LATEST DEVELOPMENTS IN THE
FULLY FUNDED PENSION INSURANCE**

**Годишен статистички извештај за 2012 година
2012 Annual Statistical Report**

Пензиски друштва; задолжителни и доброволни пензиски фондови

Во рамките на капитално финансираното пензиско осигурување постојат две пензиски друштва кои управуваат со по еден задолжителен и по еден доброволен пензиски фонд. Двете пензиски друштва се:

1. Акционерско друштво за управување со задолжителни и доброволни пензиски фондови “НЛБ НОВ ПЕНЗИСКИ ФОНД” Скопје¹, кое управува со

Отворен задолжителен пензиски фонд - “НЛБ ПЕНЗИСКИ ФОНД” Скопје и

Отворен доброволен пензиски фонд - “НЛБ ПЕНЗИЈА ПЛУС” Скопје

Акционери на Акционерско друштво за управување со задолжителни и доброволни пензиски фондови “НЛБ НОВ ПЕНЗИСКИ ФОНД” Скопје се Нова Љубљанска банка ДД Љубљана, Република Словенија, која во главнината на друштвото учествува со 51%, и НЛБ Тутунска банка АД Скопје, Република Македонија, која во главнината на друштвото учествува со 49%. Основната главнина на друштвото изнесува 2,0 милиони евра.

и

2. КБ Прво друштво за управување со задолжителни и доброволни пензиски фондови АД Скопје², кое управува со

КБ Прв отворен задолжителен пензиски фонд – Скопје и

КБ Прв отворен доброволен пензиски фонд – Скопје

Акционери на КБ Прво друштво за управување со пензиски фондови АД Скопје се Скупина Прва заваровалниски холдинг ДД Љубљана, Република Словенија, која во главнината на друштвото учествува со 51% и Комерцијална банка АД Скопје, Република Македонија, која во главнината на друштвото учествува со 49%. Основната главнина на друштвото изнесува 1,8 милион евра.

¹ За Акционерско друштво за управување со задолжителни и доброволни пензиски фондови “НЛБ НОВ ПЕНЗИСКИ ФОНД” Скопје ќе се користи кратенката НЛБ.

² За КБ Прво друштво за управување со задолжителни и доброволни пензиски фондови АД Скопје ќе се користи кратенката КБП.

Pension Companies; Mandatory and Voluntary Pension Funds

The fully funded pension insurance includes two pension companies. Each one of them manages one mandatory pension fund and one voluntary pension fund. The two pension companies are the following:

1. Akcionersko drustvo za upravuvanje so zadolzitelni I dobrovolni penziski fondovi “NLB NOV PENZISKI FOND” Skopje³, which manages

Otvoren zadolzitelen penziski fond – “NLB PENZISKI FOND” Skopje and

Otvoren dobrovolen penziski fond – “NLB PENZIJA PLUS” Skopje

Shareholders of Akcionersko drustvo za upravuvanje so zadolzitelni I dobrovolni penziski fondovi “NLB NOV PENZISKI FOND” Skopje are Nova Ljubljanska Banka DD, Ljubljana, Republic of Slovenia, which represents a portion of 51% of the Pension Company equity and NLB Tutunska Banka AD, Skopje, Republic of Macedonia, which represents 49% of the Pension Company equity. The share capital of the Pension Company is 2.0 million Euros.

and

2. KB Prvo drustvo za upravuvanje so zadolzitelni i dobrovolni penziski fondovi AD Skopje⁴, which manages

KB Prv otvoren zadolzitelen penziski fond – Skopje and

KB Prv otvoren dobrovolen penziski fond - Skopje

Shareholders of KB Prvo drustvo za upravuvanje so penziski fondovi AD Skopje are Skupina Prva zavarovalniski holding DD, Ljubljana, Republic of Slovenia, which represents 51% of the Pension Company equity and Komercijalna Banka AD, Skopje, Republic of Macedonia, which represents 49% of the Pension Company equity. The share capital of the Pension Company is 1.8 million Euros.

³ Further on NLB shall stand for Akcionersko drustvo za upravuvanje so zadolzitelni I dobrovolni penziski fondovi “NLB NOV PENZISKI FOND” Skopje.

⁴ Further on KBP shall stand for KB Prvo drustvo za upravuvanje so zadolzitelni i dobrovolni penziski fondovi AD Skopje.

I Податоци за задолжителните пензиски фондови / I Mandatory Pension Fund Data

Членство во задолжителните пензиски фондови Mandatory Pension Fund Membership

Табела 1: Дистрибуција на членството во задолжителните пензиските фондови според нивниот статус

Table 1: Distribution of the Mandatory Pension Fund Membership by their Status

Задолжителен пензиски фонд / Mandatory Pension Fund	Доброволни / Voluntary	Задолжителни / Mandatory				Вкупно / Total
		Со договор / With contract	Распределени / Allocated	Времено распределени* / Temporary allocated *	Вкупно / Total	
31.12.2011						
НЛБз / NLBm ⁵	31.801	67.901	36.478	4.039	108.418	140.219
КБПз / KBPm ⁶	37.500	72.804	41.573	4.535	118.912	156.412
Вкупно / Total	69.301	140.705	78.051	8.574	227.330	296.631
31.12.2012						
НЛБз / NLBm	32.080	76.570	39.705	4.903	121.178	153.258
КБПз / KBPm	37.566	82.275	44.992	5.389	132.656	170.222
Вкупно / Total	69.646	158.845	84.697	10.292	253.834	323.480

* Осигурениците кои задолжително членуваат во вториот столб веднаш по вработувањето, времено се распределуваат од страна на МАПАС во задолжителен пензиски фонд по случаен избор, со цел да се обезбеди оплодување на нивните средства од самиот почеток на членството во задолжителен пензиски фонд. Овие осигуреници имаат рок од 3 месеци да одберат во кој задолжителен пензиски фонд ќе членуваат. Доколу по истекот на тој рок, не одлучат во кој задолжителен пензиски фонд ќе членуваат, тогаш остануваат членови во задолжителниот пензиски фонд во кој биле времено распределени. / *The insured persons, who are mandatory members of the second pillar, have been temporarily allocated by MAPAS to a Mandatory Pension Fund by a random choice immediately after their employment, to ensure that their assets will be invested from the starting day of their Mandatory Pension Fund membership. These persons have the right to choose a Mandatory Pension Fund to which they will approach within a 3-month period. In case they do not make the choice by their own by the end of that period, they will remain members of the mandatory pension fund to which they were temporarily allocated.*

Слика 1: Дистрибуција на членството во задолжителните пензиски фондови според нивниот статус (во проценти)

Figure 1: Distribution of the Mandatory Pension Fund Membership by their Status (in percents)



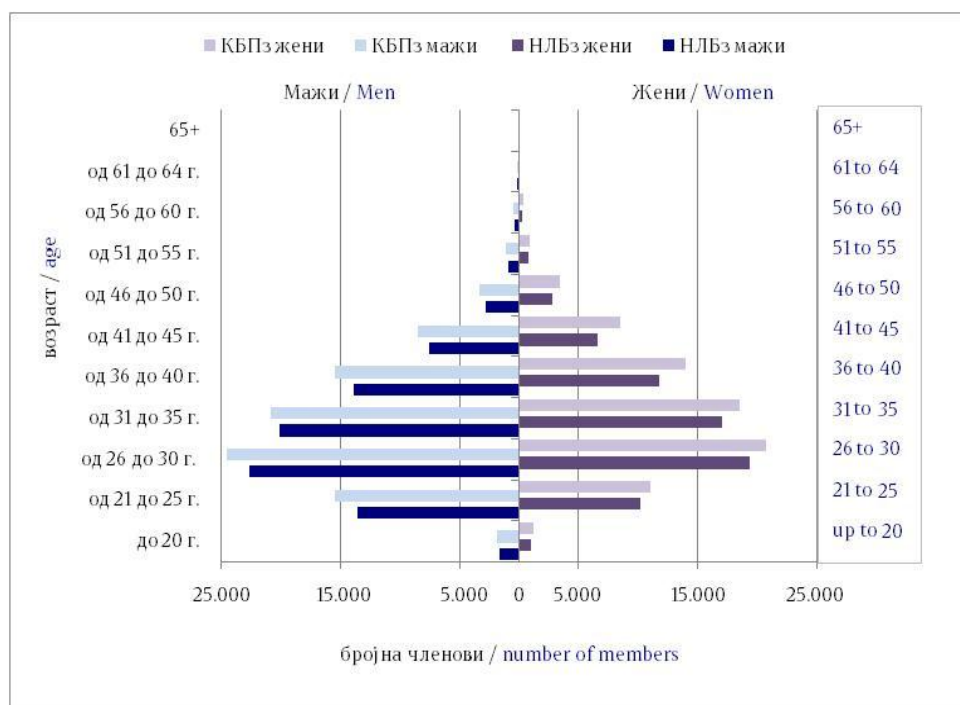
⁵ Кратенката НЛБз се користи за Отворен задолжителен пензиски фонд – „НЛБ ПЕНЗИСКИ ФОНД“ Скопје / NLBm stands for the mandatory pension fund Otvoren zadolzitelen penziski fond – „NLB PENZISKI FOND“ Skopje

⁶ Кратенката КБПз се користи за КБ Прв отворен задолжителен пензиски фонд – Скопје / KBPm stands for the mandatory pension fund KB Prv otvoren zadolzitelen penziski fond - Skopje

Табела 2: Старосна и полова структура на членовите на задолжителните пензиски фондови
 Table 2: Structure of the Mandatory Pension Fund Members by Age and Gender

Возраст / Age	НЛБз / NLBm			КБПз / KBPm			Вкупно / Total
	Мажи / Men	Жени / Women	Вкупно / Total	Мажи / Men	Жени / Women	Вкупно / Total	
до 20 години / up to 20	1.588	964	2.552	1.799	1.225	3.024	5.576
од 21 до 25 години / 21 to 25	13.573	10.131	23.704	15.474	10.987	26.461	50.165
од 26 до 30 години / 26 to 30	22.584	19.306	41.890	24.511	20.671	45.182	87.072
од 31 до 35 години / 31 to 35	20.064	17.048	37.112	20.848	18.486	39.334	76.446
од 36 до 40 години / 36 to 40	13.806	11.738	25.544	15.418	13.966	29.384	54.928
од 41 до 45 години / 41 to 45	7.496	6.635	14.131	8.455	8.455	16.910	31.041
од 46 до 50 години / 46 to 50	2.769	2.791	5.560	3.277	3.446	6.723	12.283
од 51 до 55 години / 51 to 55	929	816	1.745	1.088	945	2.033	3.778
од 56 до 60 години / 56 to 60	398	277	675	426	344	770	1.445
од 61 до 64 години / 61 to 64	145	98	243	178	106	284	527
65 и повеќе / 65+	67	35	102	77	40	117	219
Вкупно / Total	83.419	69.839	153.258	91.551	78.671	170.222	323.480

Слика 2: Старосна структура на членовите на задолжителните пензиски фондови
 Figure 2: Age Structure of the Mandatory Pension Fund Membership



Средства во задолжителното капитално финансирано пензиско осигурување (втор столб) и движење на вредноста на сметководствените единици
Assets in the mandatory fully funded pension insurance (second pillar) and the value of the mandatory pension fund accounting units

Табела 3: Уплатени придонеси во вториот столб, наплатени надоместоци и висина на нето средствата на задолжителните пензиски фондови (во милиони денари)

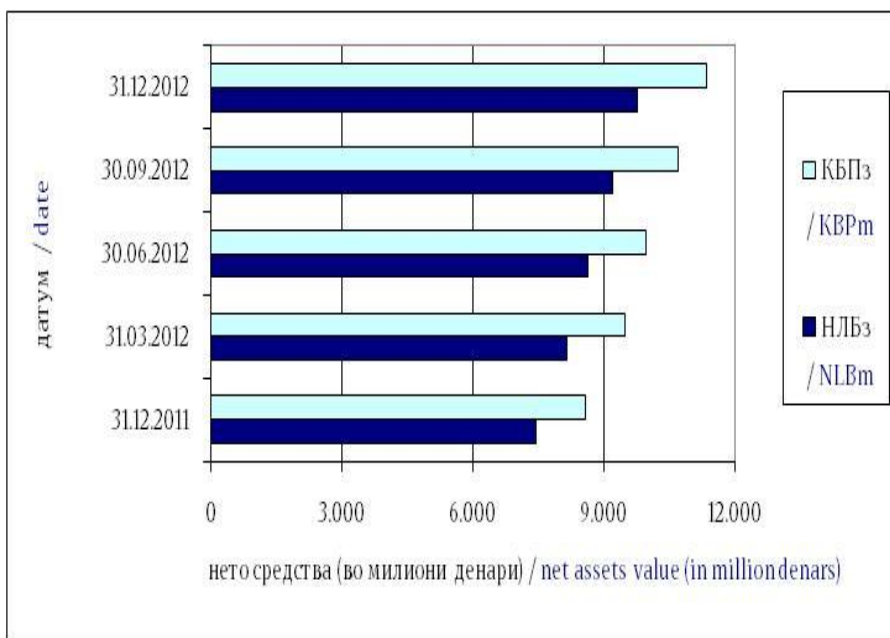
Table 3: Contributions paid to the second pillar, fees charged and value of the mandatory pension fund net assets (in million denars)

Состојба на* / As of*	НЛБз / NLBm			КБПз / KBPm		
	Придонеси / Contributions	Надоместоци / Fees	Нето средства / Net assets	Придонеси / Contributions	Надоместоци / Fees	Нето средства / Net assets
2011	1.612,14	112,33	7.435,29	1.879,56	131,33	8.583,89
01.2012	145,65	10,44	7.672,32	154,93	11,41	8.878,39
02.2012	141,63	9,59	7.994,55	162,85	11,08	9.303,49
03.2012	144,82	9,84	8.154,61	164,77	11,30	9.484,31
04.2012	155,96	10,73	8.301,60	177,69	12,34	9.591,48
05.2012	148,54	10,37	8.431,74	169,33	11,92	9.686,69
06.2012	144,42	10,51	8.632,46	163,95	12,19	9.969,75
07.2012	160,64	10,80	8.870,53	182,25	12,34	10.228,42
08.2012	147,08	10,37	9.037,05	168,21	11,92	10.469,22
09.2012	148,23	10,51	9.212,97	171,88	12,19	10.691,20
10.2012	146,20	10,50	9.380,71	165,42	12,02	10.894,01
11.2012	149,90	10,73	9.572,72	172,69	12,41	11.121,04
12.2012	145,70	10,67	9.774,67	161,45	12,08	11.349,43
Вкупно 2012/ Total 2012	1.778,77	125,06		2.015,43	143,20	

* Придонесите и надоместоците се дадени на месечна основа, додека нето средствата се дадени во кумулативен износ на крајот на месецот / Contributions and fees are given on a monthly basis, while net assets are given on a cumulative basis as of end of the month

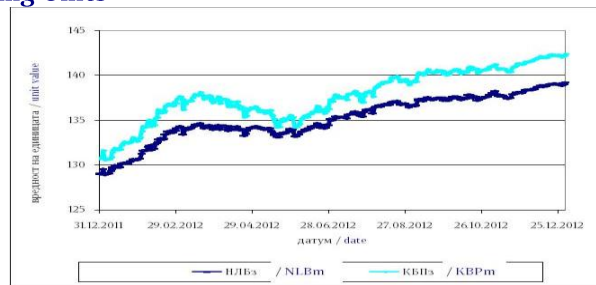
Слика 3: Вредност на нето средствата на задолжителните пензиски фондови

Figure 3: Value of the Mandatory Pension Fund Net assets



Табела 4: Вредност на сметководствените единици во задолжителните пензиски фондови
Table 4: Value of the Mandatory Pension Fund Accounting Units

Датум / Date	Вредност на сметковод. единица / Accounting Unit Value	
	НЛБз / NLBm	КБПз / KBPm
31.12.2011	129,003093	130,697013
31.03.2012	134,191564	137,231474
30.06.2012	134,959902	137,082561
30.09.2012	137,210325	140,082220
31.12.2012	139,225567	142,372582



Слика 4: Вредност на нето средствата и на сметководствената единица на НЛБз
Figure 4: Value of the Net assets and the Accounting Unit of NLBm



Слика 5: Вредност на нето средствата и на сметководствената единица на КБПз
Figure 5: Value of the Net assets and the Accounting Unit of KBPm



Принос на задолжителните пензиски фондови сведен на годишно ниво по периоди
Mandatory Pension Fund Return on annual level by period

Период / Period	НЛБз / NLBm	КБПз / KBPm
31.12.2008 - 31.12.2011	8,80%	6,86%
31.03.2009 - 31.03.2012	9,99%	8,45%
30.06.2009 - 30.06.2012	8,92%	7,26%
30.09.2009 - 30.09.2012	6,23%	7,17%
31.12.2009 - 31.12.2012	6,00%	5,66%
Почеток/Start - 31.12.2012	4,84%	5,17%

Надоместоци кои ги наплаќаат друштвата кои управуваат со задолжителни пензиски фондови
Fees charged by Pension Companies managing Mandatory Pension Fund

Вид на надомест / Type of Fee	НЛБ / NLB	КБП / KBP
Надомест од придонес / Fee on contributions	4% ⁷	4% ⁸
Месечен надомест од вредноста на нето средствата на задолжителниот пензиски фонд / Monthly fee on mandatory pension fund net assets	0,05%	0,05%
Надомест за премин / Transfer fee:		
број на денови* ≤ 720 / number of days* ≤ 720	15 Евра / 15 Euros	15 Евра / 15 Euros
број на денови* > 720 / number of days* > 720	не се наплаќа / not charged	не се наплаќа / not charged

* бројот на денови се пресметува од датумот за кој членот се стекнал со статус на член во постојниот задолжителен пензиски фонд (или од први во месецот за кој членот стелнал право на придонес во постојниот задолжителен пензиски фонд, во случај на прво членство) до крајниот рок до кој членот треба да достави до Агенција формулар и доказ за платен надомест за премин / number of days is calculated from the date when the member has acquired a status of member of current mandatory pension fund (or from the first day of the month for which the member has acquired right to contributions in the current mandatory pension fund, in case of first time membership) to the end of the period in which the member has to submit to the Agency form and proof of paid transfer fee.

⁷ Од јануари 2012 (претходно беше 4,5%) / Since January 2012 (previously it was 4,5%)

⁸ Од јануари 2012 година (претходно беше 4,5%) / Since January 2012 (previously it was 4,5%)

Табела 5: Структура на инвестициите на имотот на задолжителните пензиски фондови (во милиони денари)

Table 5: Mandatory Pension Fund Total Assets Investment Structure (in million denars)

Вид имот / Type of asset	НЛБз / NLBm				КБПз / KBPm			
	31.12.2011		31.12.2012		31.12.2011		31.12.2012	
	Вредност / Value	Процент / Percent	Вредност / Value	Процент / Percent	Вредност / Value	Процент / Percent	Вредност / Value	Процент / Percent
Акции од странски издавачи / Shares of foreign issuers	415,08	5,58%	625,69	6,40%	0,00	0,00%	0,00	0,00%
Обврзници од странски издавачи / Bonds of foreign issuers	0,00	0,00%	0,00	0,00%	0,00	0,00%	0,00	0,00%
Инвестициони фондови од странски издавачи / Investment funds of foreign issuers	430,44	5,79%	781,16	7,98%	1.690,46	19,68%	1.898,50	16,71%
Краткорочни хартии од странски издавачи / Short term securities of foreign issuers	0,00	0,00%	0,00	0,00%	0,00	0,00%	0,00	0,00%
Акции од домашни издавачи / Shares of domestic issuers	227,72	3,06%	384,88	3,93%	333,24	3,88%	394,14	3,47%
Обврзници од домашни издавачи / Bonds of domestic issuers	4.719,89	63,44%	6.259,95	63,98%	5.163,84	60,12%	7.534,10	66,32%
Инвестициони фондови од домашни издавачи / Investment funds of domestic issuers	0,00	0,00%	0,00	0,00%	0,00	0,00%	0,00	0,00%
Краткорочки хартии од домашни издавачи / Short term securities of domestic issuers	0,00	0,00%	99,31	1,02%	0,00	0,00%	0,00	0,00%
Вкупно вложувања во хартии од вредност / Total investment in securities	5.793,13	77,87%	8.150,99	83,31%	7.187,54	83,68%	9.826,74	86,50%
Депозити / Deposits	1.625,27	21,85%	1.507,14	15,40%	1.363,16	15,87%	1.413,20	12,44%
Парични средства / Cash	18,32	0,25%	28,72	0,29%	25,54	0,30%	6,72	0,06%
Побарувања / Receivables	3,02	0,04%	96,83	0,99%	13,23	0,15%	113,75	1,00%
Вкупно средства / Total assets	7.439,75	100,00%	9.783,68	100,00%	8.589,47	100,00%	11.360,41	100,00%
Вкупно обврски / Total liabilities	4,45	0,06%	9,01	0,09%	5,59	0,07%	10,98	0,10%
Нето средства / Net assets	7.435,29	99,94%	9.774,67	99,91%	8.583,89	99,93%	11.349,43	99,90%

Обврзниците од домашни издавачи вклучуваат:

- државна континуирана обврзница
- државна обврзница за денационализација
- македонска еврообврзница

Bonds from domestic issuers include:

- Government continuous bond
- Government bond for denationalization
- Macedonian Eurobond

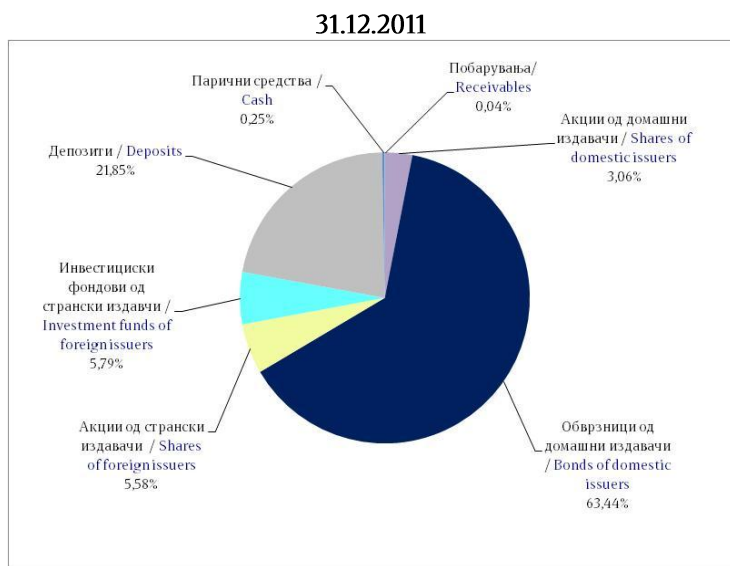
Краткорочните хартии од домашни издавачи вклучуваат:

- државен запис 3-месечен

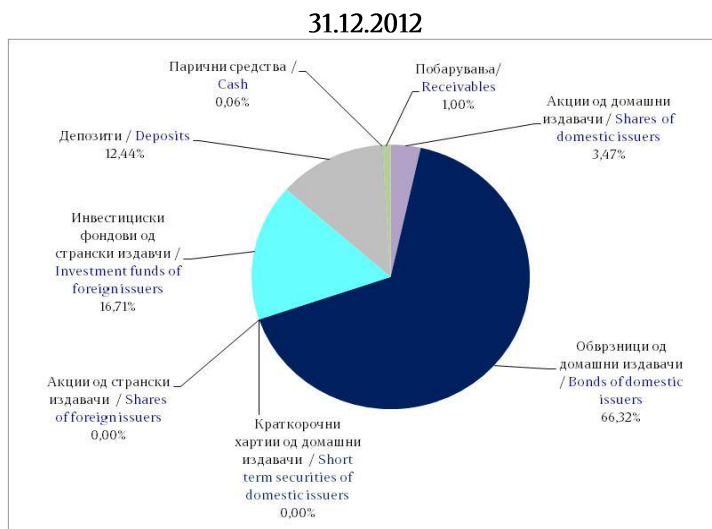
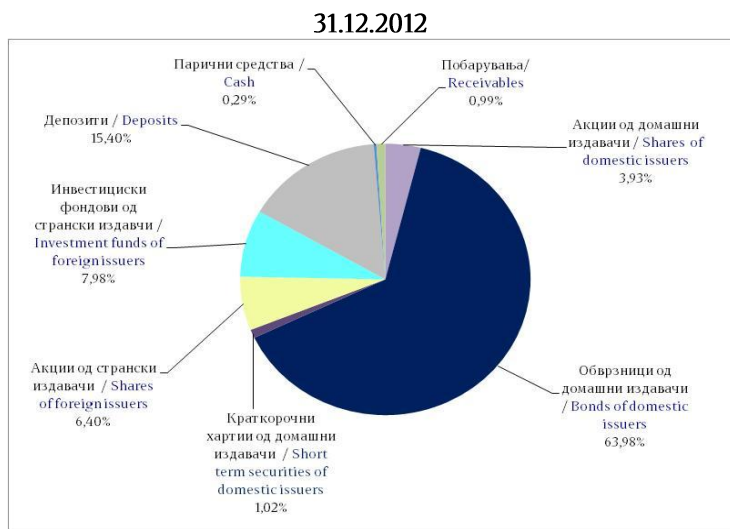
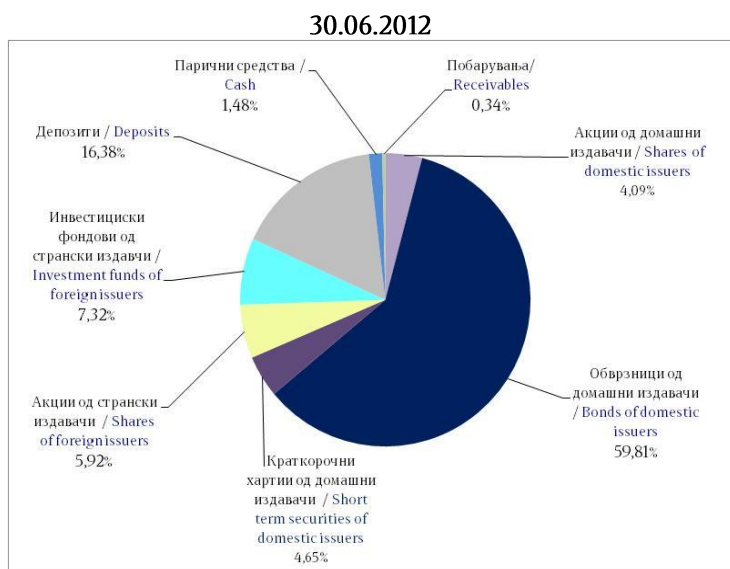
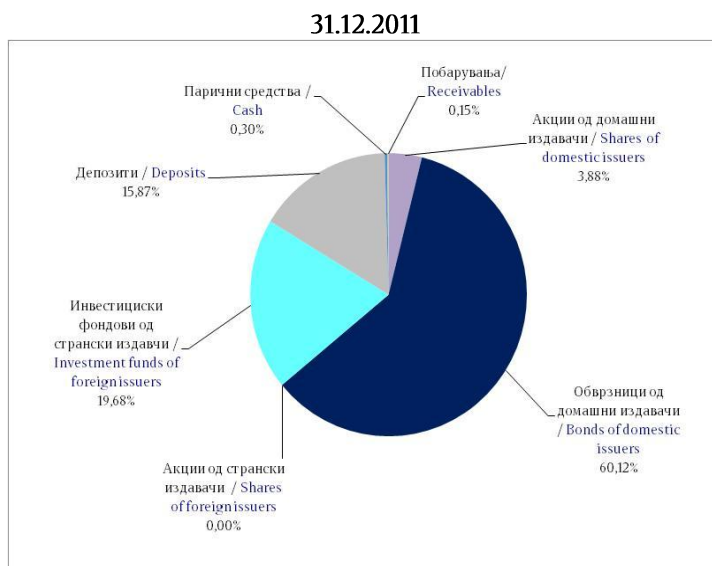
Short term securities from domestic issuers include:

- 3-month treasury bill

Слика 6: Структура на инвестициите на НЛБз
Figure 6: Structure of Investment of NLBm



Слика 7: Структура на инвестициите на КБПз
Figure 7: Structure of Investment of KBPm



II Податоци за доброволните пензиски фондови / II Voluntary Pension Fund Data

Членство во доброволните пензиски фондови Voluntary Pension Fund Membership

Табела 6: Дистрибуција на членството во доброволните пензиски фондови според начинот на членство

Table 6: Distribution of the Voluntary Pension Fund Membership by membership type

Доброволен пензиски фонд / Voluntary pension fund	Со индивидуална сметка / With individual account	Во пензиска шема со професионална сметка / In a pension scheme with occupational account	Вкупно / Total
31.12.2011			
НЛБд / NLBv ^{9 10}	2.499	1.325	3.824
КБПд / KBPv ^{11 12}	622	7.749	8.371
ВКУПНО / TOTAL	3.121	9.074	12.195
31.12.2012			
НЛБд / NLBv	3.366	1.986	5.352
КБПд / KBPv	940	10.463	11.403
ВКУПНО / TOTAL	4.306	12.449	16.755

Слика 8: Дистрибуција на членството во доброволните пензиски фондови според начинот на членство (во проценти)

Figure 8: Distribution of the Voluntary Pension Fund Membership by membership type (in percents)



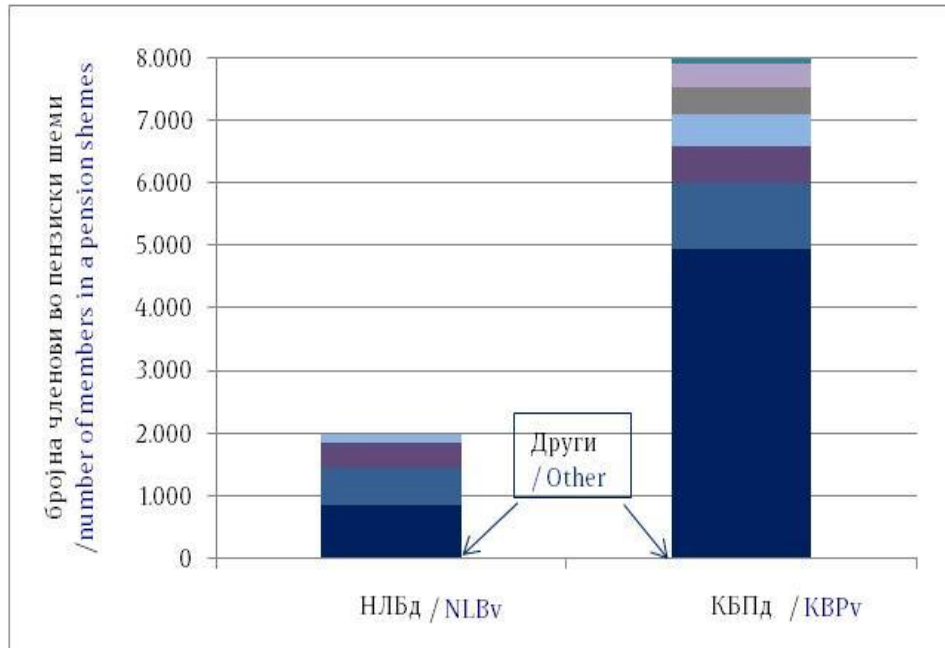
⁹ Кратенката НЛБд се користи за Отворен доброволен пензиски фонд – „НЛБ ПЕНЗИЈА ПЛУС“ Скопје / NLBv stands for the voluntary pension fund Otvoren dobrovolen penziski fond – „NLB PENZIJA PLUS“ Skopje

¹⁰ Зачленувањето и плаќањето на придонеси во НЛБд започна на 15 јули 2009 година / Membership and payment of voluntary contributions in NLBv started on 15 July 2009

¹¹ Кратенката КБПд се користи за КБ Прв отворен доброволен пензиски фонд – Скопје / KBPv stands for the voluntary pension fund KB Prv otvoren dobrovolen penziski fond - Skopje

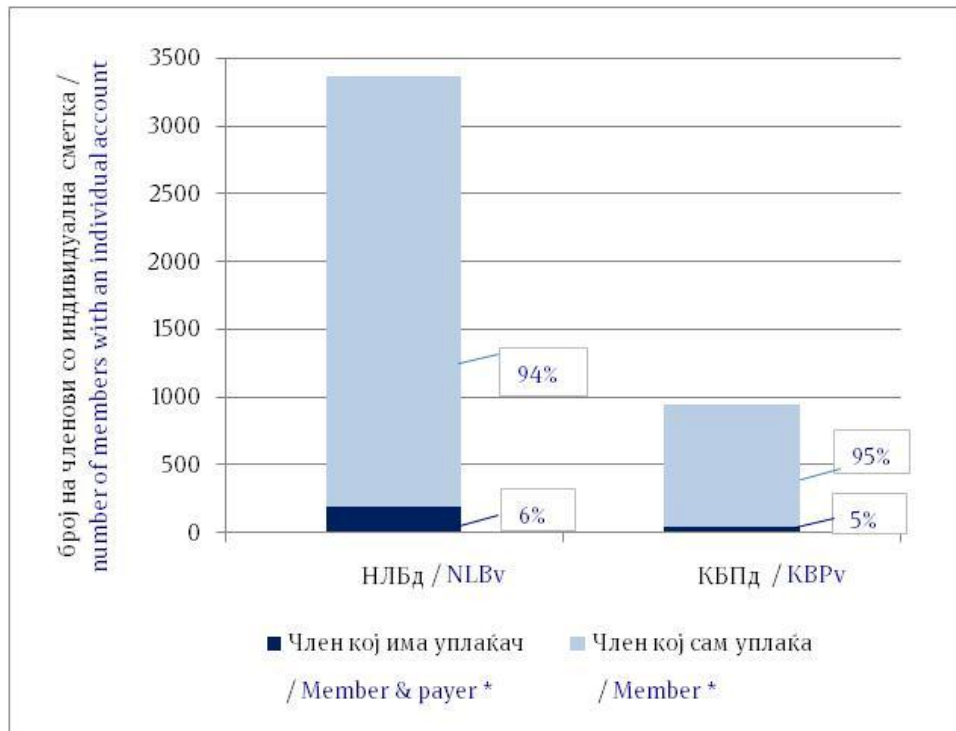
¹² Зачленувањето и плаќањето на придонеси во КБПд започна на 21 декември 2009 година / Membership and payment of voluntary contributions in KBPv started on 21 December 2009

Слика 9: Дистрибуција на членството по професионални пензиски шеми *
 Figure 9: Distribution of Membership by occupational pension scheme *



*Професионалните пензиски шеми со помалку од 100 членови се прикажани во „Други“ / Occupational pension schemes with less than 100 members are presented under „Other“

Слика 10: Членови со индивидуални сметки со уплаќач и без уплаќач
 Figure 10: Members with an individual account whose contributions are paid by third party and members with an individual account who pay for own contributions



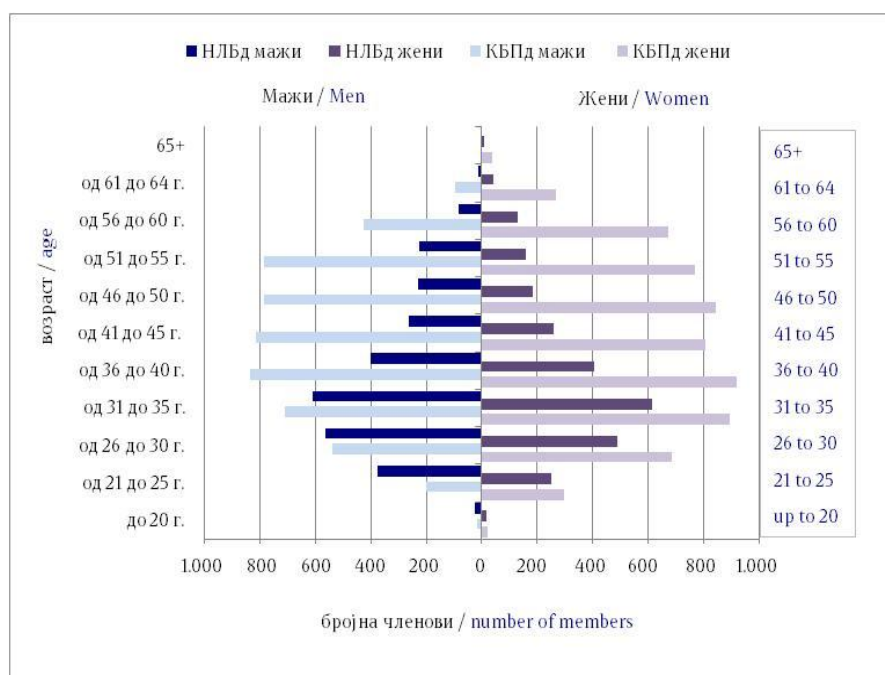
*Member & payer stands for member whose contributions are paid by third party

*Member stands for member who pays for own contributions

Табела 7: Старосна и полова структура на членовите на доброволните пензиски фондови
 Table 7: Structure of the Voluntary Pension Fund Members by Age and Gender

Возраст / Age	НЛБд/ NLBv			КБПд / KBPv			Вкупно / Total
	Мажи / Men	Жени / Women	Вкупно / Total	Мажи / Men	Жени / Women	Вкупно / Total	
до 20 години / up to 20	26	19	45	16	21	37	82
од 21 до 25 години / 21 to 25	376	252	628	199	297	496	1.124
од 26 до 30 години / 26 to 30	565	488	1.053	536	683	1.219	2.272
од 31 до 35 години / 31 to 35	607	615	1.222	709	891	1.600	2.822
од 36 до 40 години / 36 to 40	400	404	804	833	920	1.753	2.557
од 41 до 45 години / 41 to 45	261	257	518	812	805	1.617	2.135
од 46 до 50 години / 46 to 50	230	184	414	786	841	1.627	2.041
од 51 до 55 години / 51 to 55	227	160	387	783	768	1.551	1.938
од 56 до 60 години / 56 to 60	84	130	214	425	673	1.098	1.312
од 61 до 64 години / 61 to 64	13	44	57	96	267	363	420
65 и повеќе / 65+	0	10	10	5	37	42	52
Вкупно / Total	2.789	2.563	5.352	5.200	6.203	11.403	16.755

Слика 11: Старосна структура на членовите на доброволните пензиски фондови
 Figure 11: Age Structure of the Voluntary Pension Fund Membership



Средства во доброволното капитално финансирано пензиско осигурување (трет столб) и движење на вредноста на сметководствените единици
Assets in the voluntary fully funded pension insurance (third pillar) and the value of the voluntary pension fund accounting units

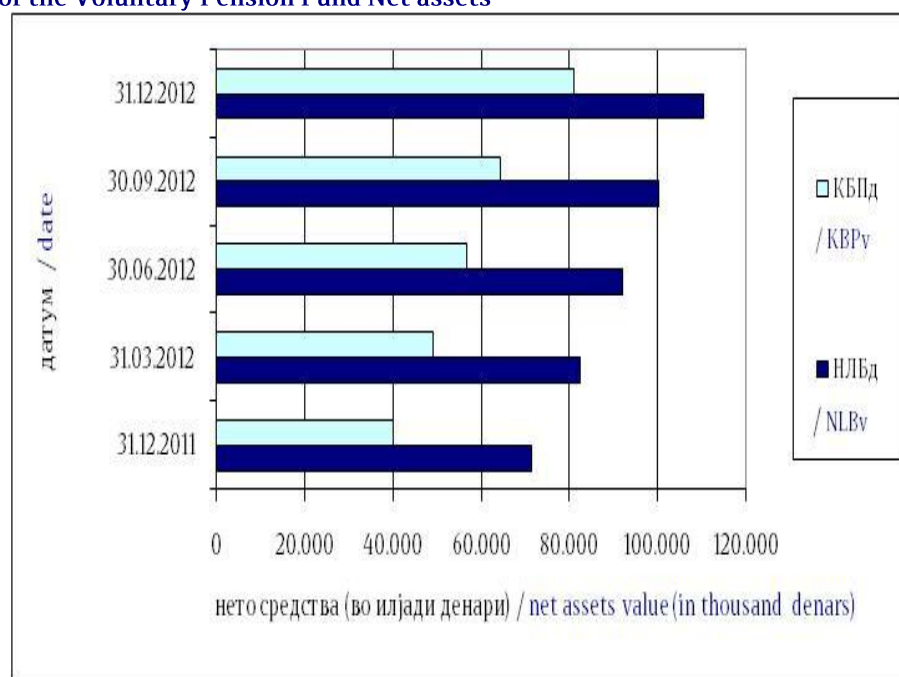
Табела 8: Уплатени придонеси во третиот столб, наплатени надоместоци и висина на нето средствата на доброволните пензиски фондови (во илјади денари)

Table 8: Contributions paid to the third pillar, fees charged and value of the voluntary pension fund net assets (in thousand denars)

Состојба на* /As of*	НЛБд / NLBv			КБПд / KBPv		
	Придонеси / Contributions	Надоместоци / Fees	Нето средства / Net assets	Придонеси / Contributions	Надоместоци / Fees	Нето средства / Net assets
12.2011	39.969,64	1.841,70	71.544,98	28.002,73	1.166,14	40.057,92
01.2012	2.960,66	160,70	74.543,74	2.016,81	98,90	41.902,75
02.2012	3.191,86	179,16	79.177,91	3.224,70	139,06	45.695,02
03.2012	3.186,57	179,08	82.331,31	3.527,05	156,28	49.147,60
04.2012	3.039,95	176,94	85.771,66	2.712,65	133,64	51.468,36
05.2012	3.226,21	190,46	88.846,14	2.432,56	124,62	53.173,49
06.2012	3.440,50	199,35	92.021,36	3.250,39	146,00	56.627,90
07.2012	3.048,06	190,20	95.346,02	3.025,51	146,02	60.079,07
08.2012	2.933,82	205,30	98.527,50	2.756,32	135,83	62.550,30
09.2012	2.170,54	177,68	100.373,44	2.004,71	117,86	64.426,46
10.2012	2.420,02	187,42	102.325,84	4.249,85	191,82	68.461,15
11.2012	2.756,49	203,88	105.017,35	4.762,23	214,39	72.801,56
12.2012	5.227,77	300,26	110.379,68	8.104,87	333,96	81.019,78
Вкупно 2011/ Total 2011	37.602,45	2.350,43		42.067,64	1.938,38	

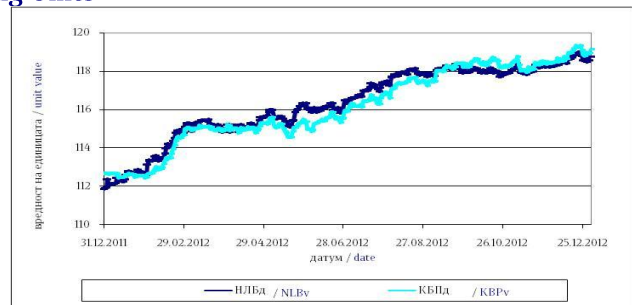
* Придонесите и надоместоците се дадени на месечна основа, додека нето средствата се дадени во кумулативен износ на крајот на месецот /
 Contributions and fees are given on a monthly basis, while net assets are given on a cumulative basis as of end of the month.

Слика 12: Вредност на нето средствата на доброволните пензиски фондови
 Figure 12: Value of the Voluntary Pension Fund Net assets



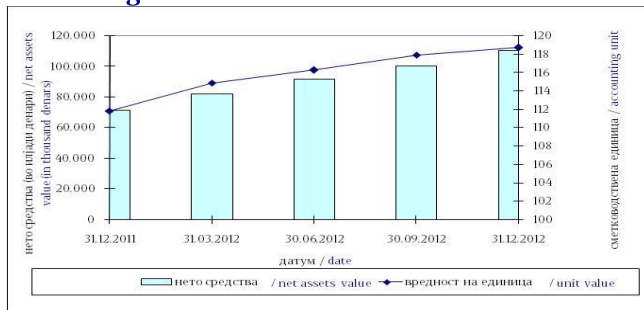
Табела 9: Вредност на сметководствените единици во доброволните пензиски фондови¹³
 Table 9: Value of the Voluntary Pension Fund Accounting Units¹³

Датум / Date	Вредност на сметковод. единица / Accounting Unit Value	
	НЛБд / NLBv	КБПд / KBPv
31.12.2011	111,854726	112,639593
31.03.2012	114,885630	114,917974
30.06.2012	116,301719	115,898048
30.09.2012	117,943224	118,211301
31.12.2012	118,742851	119,129537



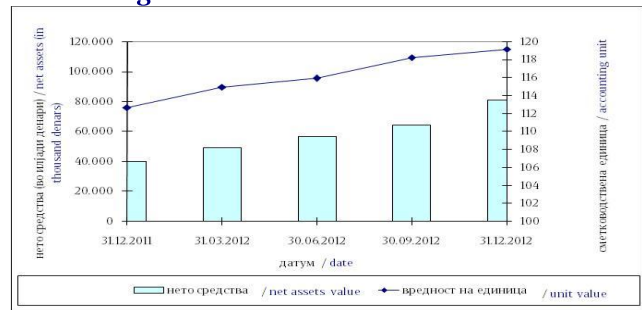
Слика 13: Вредност на нето средствата и на сметководствената единица на НЛБд

Figure 13: Value of the Net assets and the Accounting Unit of NLBv



Слика 14: Вредност на нето средствата и на сметководствената единица на КБПд

Figure 14: Value of the Net assets and the Accounting Unit of KBPv



Принос на доброволните пензиски фондови сведен на годишно ниво по периоди
 Voluntary Pension Fund return on annual level by period

Период / Period	НЛБд / NLBv	КБПд / KBPv
31.12.2009 – 31.12.2011	4,18%	6,02%
30.06.2010 - 30.06.2012	5,07%	6,03%
31.12.2009- 31.12.2012	4,83%	5,93%
Почеток/Start – 31.12.2012	5,08%	5,95%

Надоместоци кои ги наплаќаат друштвата кои управуваат со доброволни пензиски фондови
 Fees charged by Pension Companies managing Voluntary Pension Fund

Вид на надомест / Type of Fee	НЛБ / NLB	КБП / KBP
Надомест од придонес ¹⁴ / Fee on contributions ¹⁴	3,8% ¹⁵	4,00% ¹⁶
Месечен надомест од вредноста на нето средствата на доброволниот пензиски фонд / Monthly fee on voluntary pension fund net assets	0,10% ¹⁷	0,075% ¹⁸
Надомест за премин / Transfer fee:		
број на денови* ≤ 360 / number of days* ≤ 360	10 Евра / 10 Euros	10 Евра / 10 Euros
број на денови* > 360 / number of days* > 360	не се наплаќа / not charged	не се наплаќа / not charged

* бројот на денови се пресметува од датумот кога членот се стекнал со статус на член во постојниот доброволен пензиски фонд до датумот на потпишување на договорот за членство во идниот доброволен пензиски фонд / number of days is calculated from the date when the member has acquired a status of member of current voluntary pension fund to the membership contract date in the future voluntary pension fund

¹³ Наглиот пораст на СЕ на НЛБд на крај на месец јуни се должи на промената на начинот на проценка на финансиските инструменти заради рекласификација на категоријата финансиски инструменти кои се чуваат до достасување во категорија финансиски инструменти расположливи за продажба. / Sharp growth of the NLBv Accounting Unit Value at the end of June is a result of the change of the valuation method due to the reclassification from category of financial instruments held to maturity to category of financial instruments available for sale

¹⁴ За членови кои се учесници во професионална пензиска шема друштвото може да определи понизок износ на овој надомест / For members of pension schemes Pension Company may set lower level of this fee.

¹⁵ Од 1 март 2011 година (претходно беше 5,25%) / Since 1 March 2011 (previously it was 5,25%)

¹⁶ Од 24 април 2010 година (претходно беше 5,5%) / Since 24 April 2010 (previously it was 5,5%)

¹⁷ Од 1 март 2011 година (претходно беше 0,15%) / Since 1 March 2011 (previously it was 0,15%)

¹⁸ Од 1 јануари 2011 година (претходно беше 0,15%) / Since 1 January 2011 (previously it was 0,15%)

Табела 10: Структура на инвестициите на имотот на доброволните пензиски фондови (во илјади денари)

Table 10: Voluntary Pension Fund Total Assets Investment Structure (in thousand denars)

Вид имот / Type of asset	НЛБд/ NLBv				КБПд / KBPv			
	31.12.2011		31.12.2012		31.12.2011		31.12.2012	
	Вредност / Value	Процент / Percent	Вредност / Value	Процент / Percent	Вредност / Value	Процент / Percent	Вредност / Value	Процент / Percent
Акции од странски издавачи / Shares of foreign issuers	2.110,43	2,95%	4.969,98	4,50%	0,00	0,00%	0,00	0,00%
Обврзници од странски издавачи / Bonds of foreign issuers	0,00	0,00%	0,00	0,00%	0,00	0,00%	0,00	0,00%
Инвестициони фондови од странски издавачи / Investment funds of foreign issuers	6.544,06	9,13%	9.513,45	8,61%	0,00	0,00%	13.827,10	17,03%
Краткорочни хартии од странски издавачи / Short term securities of foreign issuers	0,00	0,00%	0,00	0,00%	0,00	0,00%	0,00	0,00%
Акции од домашни издавачи / Shares of domestic issuers	10.382,82	14,49%	15.528,88	14,05%	5.519,39	13,71%	10.489,55	12,92%
Обврзници од домашни издавачи / Bonds of domestic issuers	19.350,99	27,00%	46.965,96	42,50%	13.439,27	33,39%	28.174,31	34,70%
Инвестициони фондови од домашни издавачи / Investment funds of domestic issuers	0,00	0,00%	0,00	0,00%	0,00	0,00%	0,00	0,00%
Краткорочки хартии од домашни издавачи / Short term securities of domestic issuers	0,00	0,00%	1.489,69	1,35%	0,00	0,00%	0,00	0,00%
Вкупно вложувања во хартии од вредност / Total investment in securities	38.388,30	53,57%	78.467,96	71,00%	18.958,66	47,11%	52.490,96	64,65%
Депозити / Deposits	31.862,85	44,46%	30.766,36	27,84%	16.650,38	41,37%	25.915,54	31,92%
Парични средства / Cash	1.372,35	1,92%	1.264,32	1,14%	4.624,33	11,49%	2.766,53	3,41%
Побарувања / Receivables	37,85	0,05%	16,81	0,02%	14,19	0,04%	24,07	0,03%
Вкупно средства / Total assets	71.661,35	100,00%	110.515,46	100,00%	40.247,56	100,00%	81.197,11	100,00%
Вкупно обврски / Total liabilities	116,37	0,16%	135,78	0,12%	189,64	0,47%	177,34	0,22%
Нето средства / Net assets	71.544,98	99,84%	110.379,68	99,88%	40.057,92	99,53%	81.019,78	99,78%

Обврзниците од домашни издавачи вклучуваат:

- државна континуирана обврзница
- државна обврзница за денационализација
- македонска еврообврзница

Bonds from domestic issuers include:

- Government continuous bond
- Government bond for denationalization
- Macedonian Eurobond

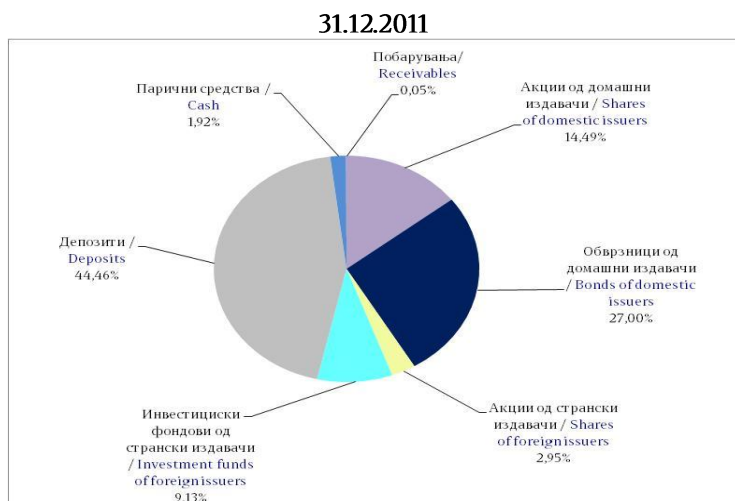
Краткорочните хартии од вредност од домашни издавачи вклучуваат:

- државен запис 3-месечен

Short term securities from domestic issuers include:

- 3-month treasury bill

Слика 15: Структура на инвестициите на НЛБд
Figure 15: Structure of Investment of NLBv



Слика 16: Структура на инвестициите на КБПд
Figure 16: Structure of Investment of KBPv

