

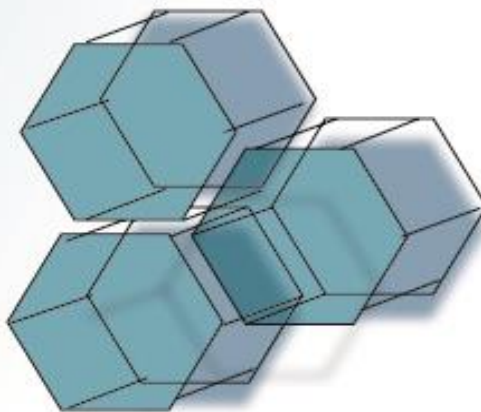


Република Северна Македонија  
Агенција за супервизија на капитално финансирано пензиско осигурување

Republic of North Macedonia  
Agency for Supervision of Fully Funded Pension Insurance

Месечен билтен  
05 2020

Monthly Bulletin  
05 2020



## Содржина / Table of Contents

[Користени кратенки](#)  
[Abbreviations](#)

### I Податоци за задолжителните пензиски фондови / I Mandatory pension funds data

Табела 1: Дистрибуција на членството во ЗПФ според нивниот статус

Table 1: Distribution of the MPF Membership by their status

Слика 1: Дистрибуција на членството во ЗПФ според нивниот статус (во проценти)

Table 1: Distribution of the MPF by their status (in percents)

Табела 2: Вредност на нето средствата на ЗПФ и на сметководствените единици на ЗПФ

Table 2: Value of the MPF Net assets and the MPF Accounting Units

Слика 2: Вредност на нето средствата на ЗПФ

Figure 2: Value of the MPF Net assets

Слика 3: Вредност на сметководствените единици во ЗПФ

Figure 3: Value of the MPF Accounting Units

Табела 3: Структура на инвестициите на ЗПФ

Table 3: Structure of Investment of MPF

Слика 4: Структура на инвестициите на ЗПФ

Figure 4: Structure of Investment of MPF

### II Податоци за доброволните пензиски фондови / II Voluntary pension funds data

Табела 4: Дистрибуција на членството во ДПФ според начинот на членство

Table 4: Distribution of the VPF Membership by membership type

Табела 5: Дистрибуција на пензиски шеми во ДПФ

Table 5: Distribution of the pension schemes in VPF

Слика 5: Дистрибуција на членството во ДПФ според начинот на членство (во проценти)

Figure 5: Distribution of the VPF Membership by membership type (in percents)

Табела 6: Вредност на нето средствата на ДПФ и на сметководствените единици на ДПФ

Table 6: Value of the VPF Net assets and the VPF Accounting Units

Слика 6: Вредност на нето средствата на ДПФ

Figure 6: Value of the VPF Net assets

Слика 7: Вредност на сметководствените единици во ДПФ

Figure 7: Value of the VPF Accounting Units

Табела 7: Структура на инвестициите на ДПФ

Table 7: Structure of Investment of VPF

Слика 8: Структура на инвестициите на ДПФ

Figure 8: Structure of Investment of VPF

*Ве молиме при користење на податоците од Месечниот билтен задолжително да го наведете изворот.*

*Those using data from the Monthly Bulletin are requested to cite the source.*

## Кратенки / Abbreviation

1. ЗПФ - задолжителни пензиски фондови  
MPF - mandatory pension funds
2. ДПФ - доброволни пензиски фондови  
VPF - voluntary pension funds
3. САВАз - Отворен задолжителен пензиски фонд Сава пензиски фонд  
SAVAm - Otvoren zadolzitelen penziski fond Sava penziski fond
4. КБПз - КБ Прв отворен задолжителен пензиски фонд – Скопје  
KBPm - KB Prv otvoren zadolzitelen penziski fond - Skopje
5. ТРИГЛАВз - Триглав отворен задолжителен пензиски фонд – Скопје  
TRIGLAVm - TRIGLAVm stands for the mandatory pension fund Triglav otvoren zadolzitelen penziski fond - Skopje
6. САВАд - Отворен доброволен пензиски фонд Сава пензија плус  
SAVAv - Otvoren dobrovolen penziski fond Sava penzija plus
7. КБПд - КБ Прв отворен доброволен пензиски фонд - Скопје  
KBPv - KB Prv otvoren dobrovolen penziski fond - Skopje

## Забелешки / Notes

Почеток на работа на САВАз е 1.1.2006 г. / SAVAm started to work at 1.1.2006.

Почеток на работа на КБПз е 1.1.2006 г. / KBPm started to work at 1.1.2006.

Почеток на работа на ТРИГЛАВз е 1.4.2019 г. / TRIGLAVm started to work at 1.4.2019.

Почеток на работа на САВАд е 15.7.2009 г. / SAVAv started to work at 15.7.2009.

Почеток на работа на КБПд е 21.12.2009 г. / KBPv started to work at 21.12.2009.

Согласно донесената одлука на МАПАС, ТРИГЛАВ ПЕНЗИСКО ДРУШТВО АД Скопје може да отпочне со активности на управување со пензиските фондови и со работи на маркетинг на задолжителен и доброволен пензиски фонд и испитување на јавното мислење од 1.4.2019 година. Заклучно со датумот на кој се однесува овој билтен во Триглав доброволен пензиски фонд - Скопје нема членови.

According to the adopted MAPAS decision, TRIGLAV PENZISKO DRUŠTVO AD Skopje can start with activities of managing the pension funds and marketing activities of a mandatory and voluntary pension fund and public opinion research from 1.4.2019. As of date of this bulletin, there are no members in Triglav otvoren dobrovolen penziski fond - Skopje.

Извор за податоците за вредноста на нето средствата, сметководствената единица и структурата на инвестициите на пензиските фондови се пензиските друштва.

Source for data of net asset value, accounting unit and structure of investment of pension funds are pension companies.

## За посигурни пензионерски денови / For safer retirement days

### Агенција за супервизија на капитално финансирано пензиско осигурување

Стив Наумов бр.100, 1000 Скопје  
тел: (+389 2) 3224-229 веб: [www.mapas.mk](http://www.mapas.mk)

### Agency for Supervision of Fully Funded Pension Insurance

Stiv Naumov 100, 1000 Skopje,  
tel: (+389 2) 3224-229 web: [www.mapas.mk](http://www.mapas.mk)

## [Содржина / Table of Contents](#)

## I Податоци за задолжителните пензиски фондови / I Mandatory pension funds data

Табела 1: Дистрибуција на членството во ЗПФ според нивниот статус

Table 1: Distribution of the MPF Membership by their status

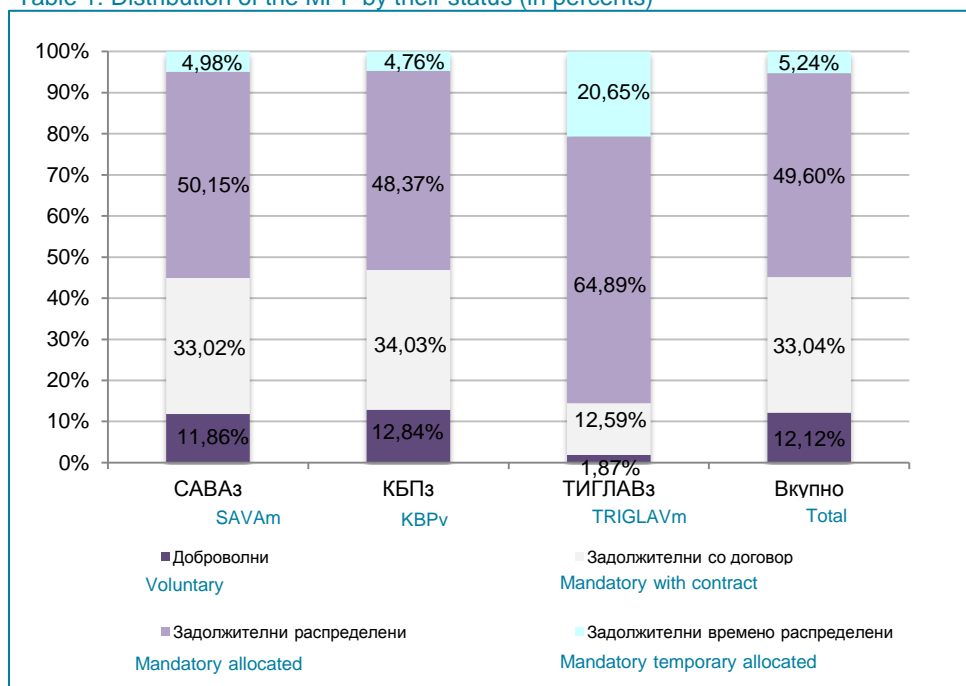
Задолжителен пензиски фонд / Mandatory Pension Fund	Доброволни/ Voluntary	Задолжителни/ Mandatory			Вкупно/ Total	Вкупно/ Total
		Со договор/ With contract	Распределени/ Allocated	Времено распределени/ Temporary allocated *		
<b>30.04.2020</b>						
САВАЗ / SAVAm	28.895	80.376	121.143	12.777	214.296	243.191
КБПз / KBPm	33.637	89.089	125.708	13.090	227.887	261.524
ТРИГЛАВз / TRIGLAVm	222	1.401	7.424	2.923	11.748	11.970
<b>Вкупно / Total</b>	<b>62.754</b>	<b>170.866</b>	<b>254.275</b>	<b>28.790</b>	<b>453.931</b>	<b>516.685</b>
<b>31.05.2020</b>						
САВАЗ / SAVAm	28.862	80.357	122.059	12.110	214.526	243.388
КБПз / KBPm	33.612	89.063	126.595	12.451	228.109	261.721
ТРИГЛАВз / TRIGLAVm	231	1.558	8.030	2.556	12.144	12.375
<b>Вкупно / Total**</b>	<b>62.705</b>	<b>170.978</b>	<b>256.684</b>	<b>27.117</b>	<b>454.779</b>	<b>517.484</b>

\* Осигурениците кои задолжително членуваат во вториот столб веднаш по вработувањето, времено се распределуваат од страна на ФПИОСМ во задолжителен пензиски фонд по случаен избор, со цел да се обезбеди оплодување на нивните средства од самиот почеток на членството во задолжителен пензиски фонд. Овие осигуреници имаат рок од 3 месеци да одберат во кој задолжителен пензиски фонд ќе членуваат. Доколу по истекот на тој рок, не одлучат во кој задолжителен пензиски фонд ќе членуваат, тогаш остануваат членови во задолжителниот пензиски фонд во кој биле времено распределени

\* The insured persons, who are mandatory members of the second pillar, have been temporarily allocated by PDIF to a Mandatory Pension Fund by a random choice immediately after their employment, to ensure that their assets will be invested from the starting day of their Mandatory Pension Fund membership. These persons have the right to choose a Mandatory Pension Fund to which they will approach within a 3-month period. In case they do not make the choice by their own by the end of that period, they will remain members of the mandatory pension fund to which they were temporarily allocated

Слика 1: Дистрибуција на членството во ЗПФ според нивниот статус (во проценти)

Table 1: Distribution of the MPF by their status (in percents)



## I Податоци за задолжителните пензиски фондови / I Mandatory pension funds data

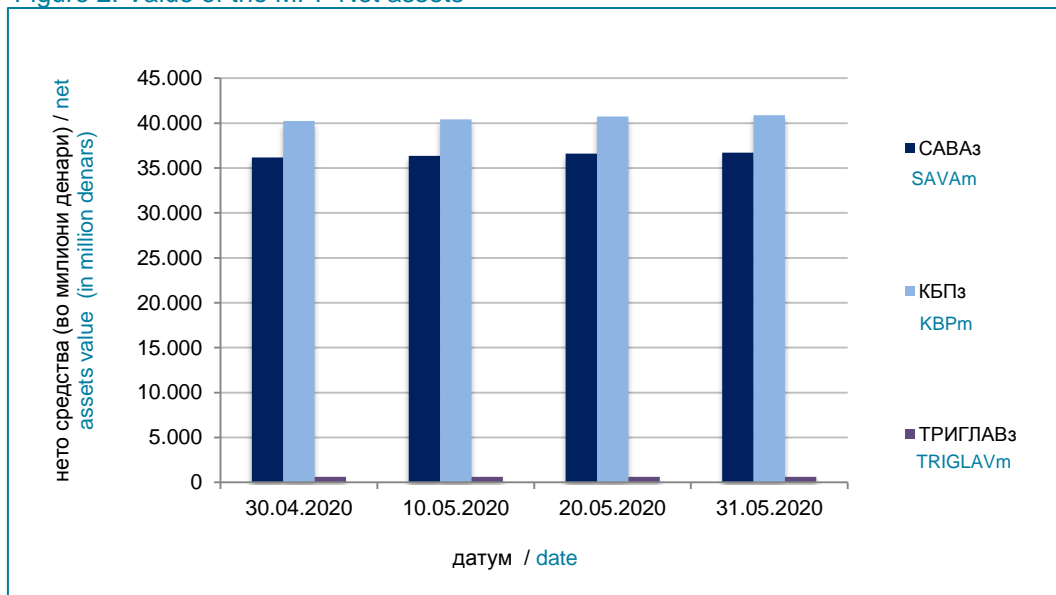
Табела 2: Вредност на нето средствата на ЗПФ и на сметководствените единици на ЗПФ

Table 2: Value of the MPF Net assets and the MPF Accounting Units

Месец / Month	Нето средства (во милиони денари) / Net assets (in millions of denars)			Вредност на сметковод.единица / Accounting Unit Value		
	САВАз / SAVAm	КБПз / KBPm	ТРИГЛАВз / TRIGLAVm	САВАз / SAVAm	КБПз / KBPm	ТРИГЛАВз / TRIGLAVm
30.04.2020	36.174,05	40.224,13	610,32	210,067024	213,532915	99,041285
10.05.2020	36.345,70	40.424,15	615,35	210,474235	214,035980	99,160643
20.05.2020	36.608,83	40.722,85	633,97	211,003126	214,572869	99,247128
31.05.2020	36.715,77	40.892,94	636,56	211,429174	215,283178	99,418956

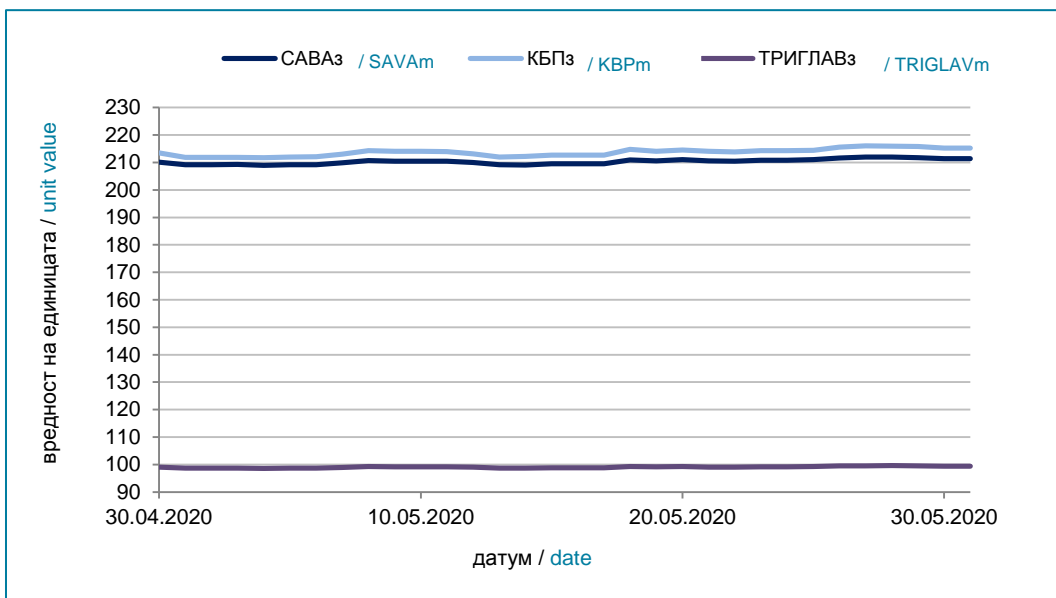
Слика 2: Вредност на нето средствата на ЗПФ

Figure 2: Value of the MPF Net assets



Слика 3: Вредност на сметководствените единици во ЗПФ

Figure 3: Value of the MPF Accounting Units



## I Податоци за задолжителните пензиски фондови / I Mandatory pension funds data

Табела 3: Структура на инвестициите на ЗПФ

31.05.2020

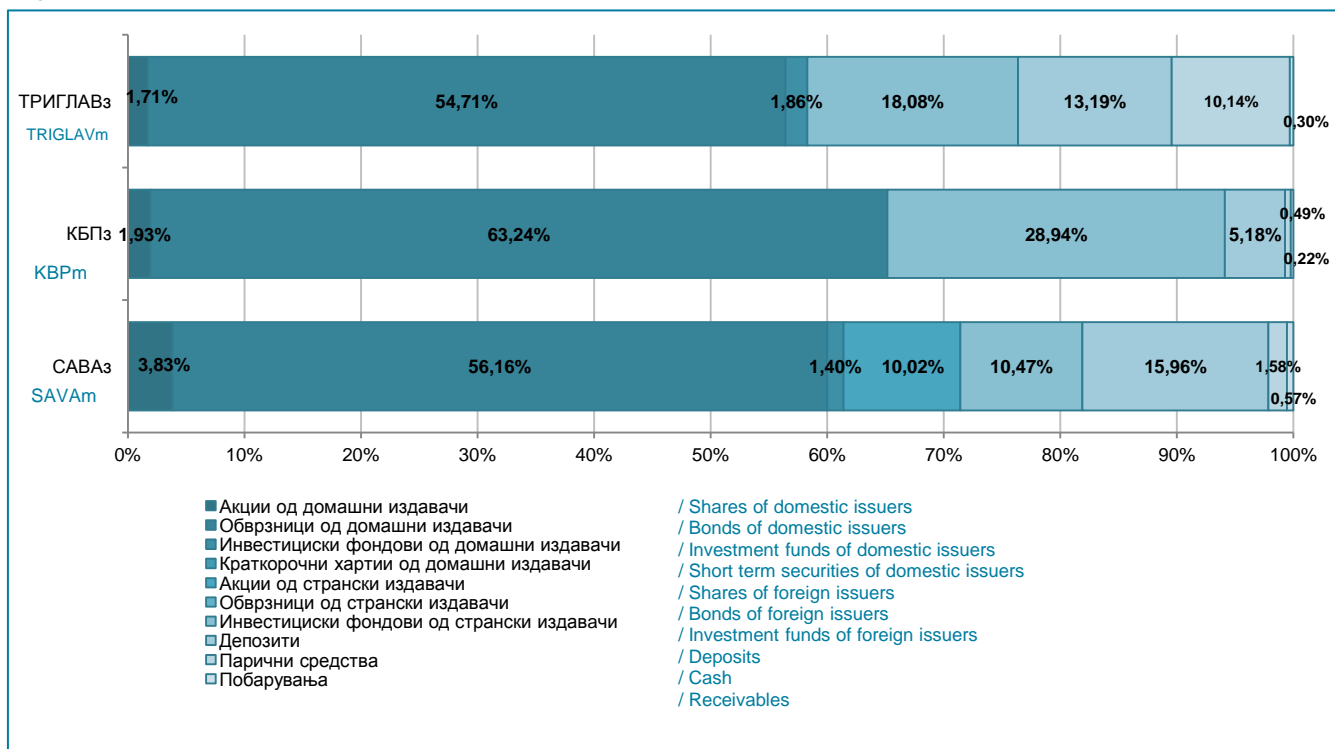
Table 3: Structure of Investment of MPF

(во милиони денари/ in million denars)

Вид имот / Type of assets	САВАз / SAVAm		КБПз / KBPm		ТРИГЛАВз / TRIGLAVm	
	вредност value	процент percent	вредност value	процент percent	вредност value	процент percent
<b>Домашни / Domestic</b>	<b>22.564</b>	<b>61,39%</b>	<b>26.658</b>	<b>65,17%</b>	<b>371</b>	<b>58,29%</b>
Акции од домашни издавачи / Shares of domestic issuers	1.408	3,83%	789	1,93%	11	1,71%
Обврзници од домашни издавачи / Bonds of domestic issuers	20.642	56,16%	25.869	63,24%	348	54,71%
Инвестициски фондови од домашни издавачи / Investment funds of domestic issuers	515	1,40%	0	0,00%	12	1,86%
Краткорочни хартии од домашни издавачи / Short term securities of domestic issuers	0	0,00%	0	0,00%	0	0,00%
<b>Странски / Foreign</b>	<b>7.533</b>	<b>20,50%</b>	<b>11.839</b>	<b>28,94%</b>	<b>115</b>	<b>18,08%</b>
Акции од странски издавачи / Shares of foreign issuers	3.684	10,02%	0	0,00%	0	0,00%
Обврзници од странски издавачи / Bonds of foreign issuers	0	0,00%	0	0,00%	0	0,00%
Инвестициски фондови од странски издавачи / Investment funds of foreign issuers	3.849	10,47%	11.839	28,94%	115	18,08%
Краткорочни хартии од странски издавачи / Short term securities of foreign issuers	0	0,00%	0	0,00%	0	0,00%
<b>Вкупно вложувања во хартии од вредност / Total investment in securities</b>	<b>30.098</b>	<b>81,89%</b>	<b>38.497</b>	<b>94,11%</b>	<b>486</b>	<b>76,37%</b>
Депозити / Deposits	5.866	15,96%	2.117	5,18%	84	13,19%
Парични средства / Cash	581	1,58%	201	0,49%	65	10,14%
Побарувања / Receivables	209	0,57%	90	0,22%	2	0,30%
<b>Вкупно средства / Total assets</b>	<b>36.753</b>	<b>100,00%</b>	<b>40.905</b>	<b>100,00%</b>	<b>637</b>	<b>100,00%</b>
Вкупно обврски / Total liabilities	37	0,10%	12	0,03%	0	0,03%
<b>Нето средства / Net assets</b>	<b>36.716</b>	<b>99,90%</b>	<b>40.893</b>	<b>99,97%</b>	<b>637</b>	<b>99,97%</b>

Слика 4: Структура на инвестициите на ЗПФ

Figure 4: Structure of Investment of MPF



## II Податоци за доброволните пензиски фондови / II Voluntary pension funds data

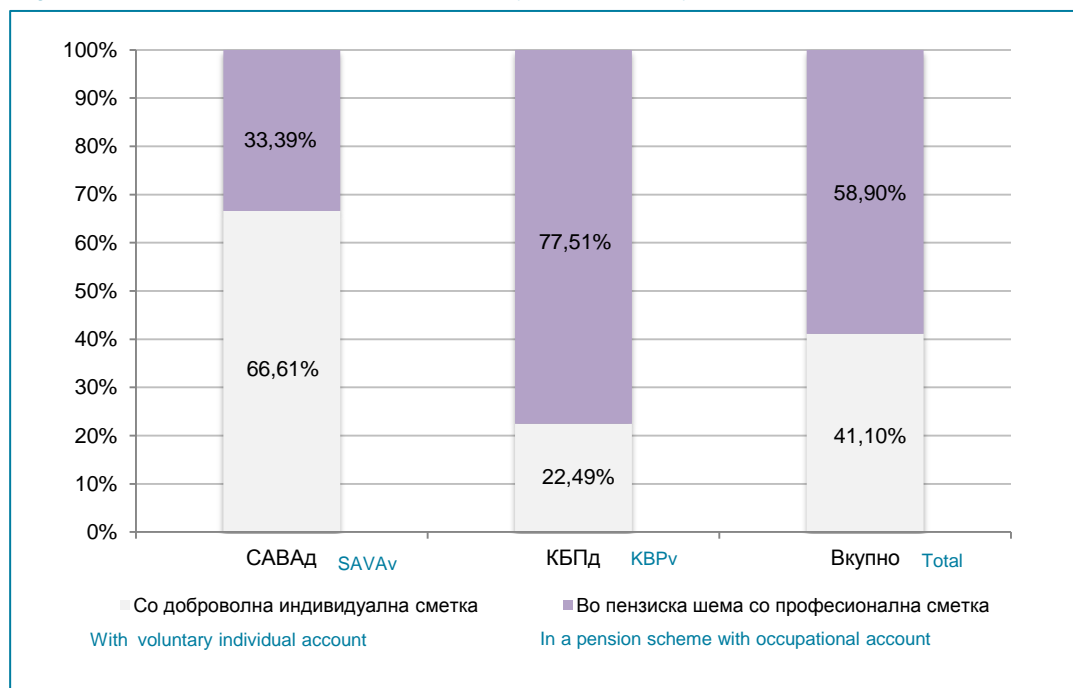
Табела 4: Дистрибуција на членството во ДПФ според начинот на членство  
Table 4: Distribution of the VPF Membership by membership type

Доброволен пензиски фонд / Voluntary Pension Fund	Со доброволна индивидуална сметка / With voluntary individual account	Во пензиска шема со професионална сметка / In a pension scheme with professional account	Вкупно/ Total
<b>30.04.2020</b>			
САВАд / SAVAv	7.117	3.584	10.701
КБПд / KBPv	3.292	11.357	14.649
<b>Вкупно / Total</b>	<b>10.409</b>	<b>14.941</b>	<b>25.350</b>
<b>31.05.2020</b>			
САВАд / SAVAv	7.129	3.574	10.703
КБПд / KBPv	3.301	11.375	14.676
<b>Вкупно / Total</b>	<b>10.430</b>	<b>14.949</b>	<b>25.379</b>

Табела 5: Дистрибуција на пензиски шеми во ДПФ  
Table 5: Distribution of the pension schemes in VPF

Доброволен пензиски фонд / Voluntary Pension Fund	Број на пензиски шеми / Number of pension schemes
<b>30.04.2020</b>	
САВАд / SAVAv	1.212
КБПд / KBPv	2.855
<b>Вкупно / Total</b>	<b>4.067</b>
<b>31.05.2020</b>	
САВАд / SAVAv	1.211
КБПд / KBPv	2.853
<b>Вкупно / Total</b>	<b>4.064</b>

Слика 5: Дистрибуција на членството во ДПФ според начинот на членство (во проценти)  
Figure 5: Distribution of the VPF Membership by membership type (in percents)

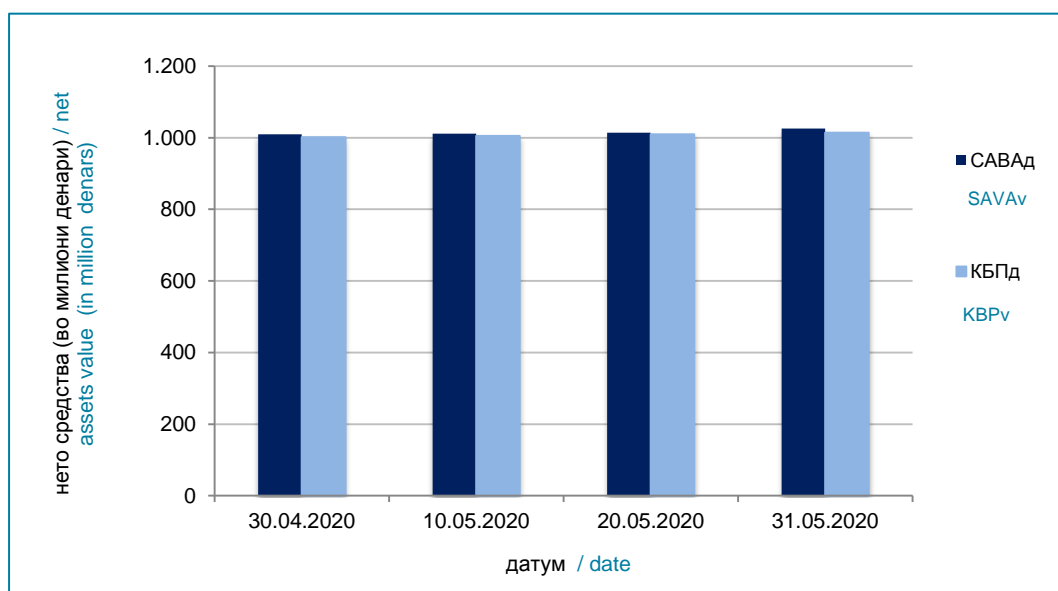


## II Податоци за доброволните пензиски фондови / II Voluntary pension funds data

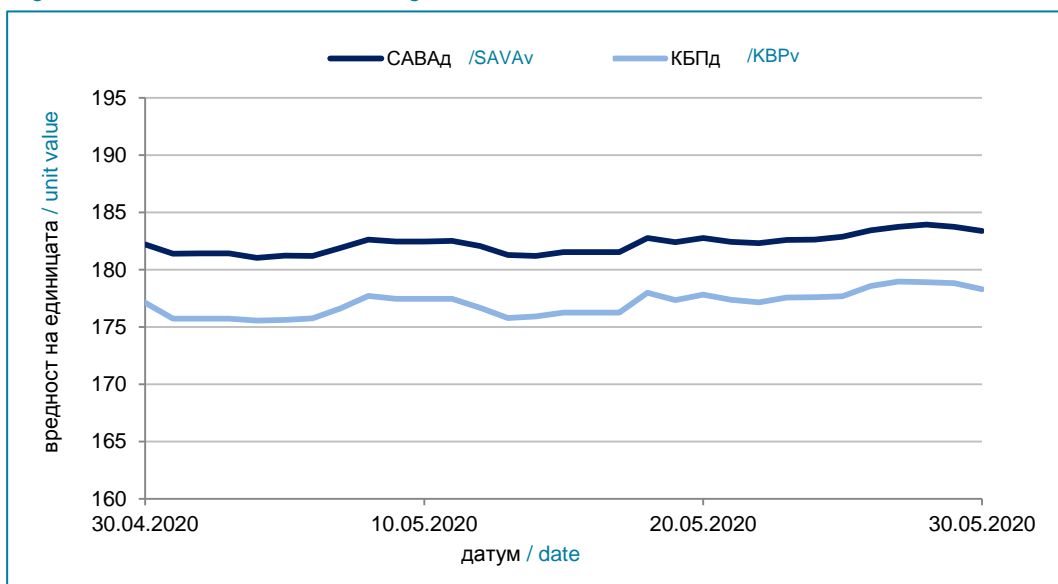
Табела 6: Вредност на нето средствата на ДПФ и на сметководствените единици на ЗПФ  
Table 6: Value of the VPF Net assets and the MPF Accounting Units

Месец / Month	Нето средства (во милиони денари) / Net assets (in millions of denars)		Вредност на сметковод.единица / Accounting Unit Value	
	САВАд / SAVAv	КБПд / KBPv	САВАд / SAVAv	КБПд / KBPv
30.04.2020	1.009,22	1.001,95	182,218435	177,134029
10.05.2020	1.011,17	1.005,29	182,461596	177,458434
20.05.2020	1.014,12	1.009,98	182,778332	177,808680
31.05.2020	1.025,69	1.013,80	183,411358	178,311847

Слика 6: Вредност на нето средствата на ДПФ  
Figure 6: Value of the VPF Net assets



Слика 7: Вредност на сметководствените единици во ДПФ  
Figure 7: Value of the VPF Accounting Units





## II Податоци за доброволните пензиски фондови / II Voluntary pension funds data

Табела 7: Структура на инвестициите на ДПФ

31.05.2020

Table 7: Structure of Investment of VPF

(во милиони денари/ in million denars)

Вид имот / Type of assets	САВАд / SAVAv		КБПд / KBPv	
	вредност value	процент percent	вредност value	процент percent
<b>Домашни / Domestic</b>	<b>593</b>	<b>57,71%</b>	<b>588</b>	<b>57,90%</b>
Акции од домашни издавачи / Shares of domestic issuers	127	12,35%	37	3,66%
Обврзници од домашни издавачи / Bonds of domestic issuers	453	44,05%	551	54,23%
Инвестициски фондови од домашни издавачи / Investment funds of domestic issuers	13	1,31%	0	0,00%
Краткорочни хартии од домашни издавачи / Short term securities of domestic issuers	0	0,00%	0	0,00%
<b>Странски / Foreign</b>	<b>232</b>	<b>22,62%</b>	<b>293</b>	<b>28,84%</b>
Акции од странски издавачи / Shares of foreign issuers	113	10,97%	0	0,00%
Обврзници од странски издавачи / Bonds of foreign issuers	0	0,00%	0	0,00%
Инвестициски фондови од странски издавачи / Investment funds of foreign issuers	120	11,65%	293	28,84%
Краткорочни хартии од странски издавачи / Short term securities of foreign issuers	0	0,00%	0	0,00%
<b>Вкупно вложувања во хартии од вредност / Total investment in securities</b>	<b>826</b>	<b>80,33%</b>	<b>881</b>	<b>86,73%</b>
Депозити / Deposits	168	16,32%	130	12,78%
Парични средства / Cash	8	0,74%	3	0,28%
Побарувања / Receivables	27	2,60%	2	0,20%
<b>Вкупно средства / Total assets</b>	<b>1.028</b>	<b>100,00%</b>	<b>1.016</b>	<b>100,00%</b>
Вкупно обврски / Total liabilities	2	0,19%	2	0,17%
<b>Нето средства / Net assets</b>	<b>1.026</b>	<b>99,81%</b>	<b>1.014</b>	<b>99,83%</b>

Слика 8: Структура на инвестициите на ДПФ

Figure 8: Structure of Investment of VPF

