

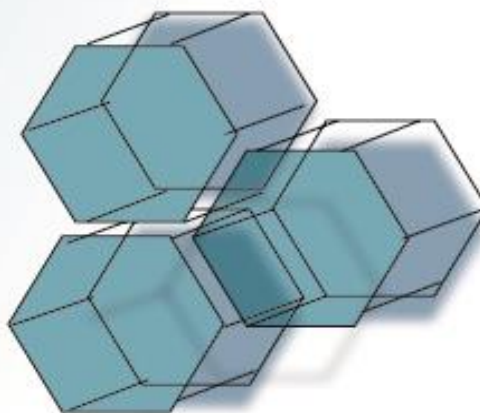


Република Северна Македонија
Агенција за супервизија на капитално финансирано пензиско осигурување

Republic of North Macedonia
Agency for Supervision of Fully Funded Pension Insurance

Месечен билтен
09 2020

Monthly Bulletin
09 2020



Содржина / Table of Contents

Користени кратенки

Abbreviations

I Податоци за задолжителните пензиски фондови / I Mandatory pension funds data

Табела 1: Дистрибуција на членството во ЗПФ според нивниот статус

Table 1: Distribution of the MPF Membership by their status

Слика 1: Дистрибуција на членството во ЗПФ според нивниот статус (во проценти)

Table 1: Distribution of the MPF by their status (in percents)

Табела 2: Вредност на нето средствата на ЗПФ и на сметководствените единици на ЗПФ

Table 2: Value of the MPF Net assets and the MPF Accounting Units

Слика 2: Вредност на нето средствата на ЗПФ

Figure 2: Value of the MPF Net assets

Слика 3: Вредност на сметководствените единици во ЗПФ

Figure 3: Value of the MPF Accounting Units

Табела 3: Структура на инвестициите на ЗПФ

Table 3: Structure of Investment of MPF

Слика 4: Структура на инвестициите на ЗПФ

Figure 4: Structure of Investment of MPF

II Податоци за доброволните пензиски фондови / II Voluntary pension funds data

Табела 4: Дистрибуција на членството во ДПФ според начинот на членство

Table 4: Distribution of the VPF Membership by membership type

Табела 5: Дистрибуција на пензиски шеми во ДПФ

Table 5: Distribution of the pension schemes in VPF

Слика 5: Дистрибуција на членството во ДПФ според начинот на членство (во проценти)

Figure 5: Distribution of the VPF Membership by membership type (in percents)

Табела 6: Вредност на нето средствата на ДПФ и на сметководствените единици на ДПФ

Table 6: Value of the VPF Net assets and the VPF Accounting Units

Слика 6: Вредност на нето средствата на ДПФ

Figure 6: Value of the VPF Net assets

Слика 7: Вредност на сметководствените единици во ДПФ

Figure 7: Value of the VPF Accounting Units

Табела 7: Структура на инвестициите на ДПФ

Table 7: Structure of Investment of VPF

Слика 8: Структура на инвестициите на ДПФ

Figure 8: Structure of Investment of VPF

Ве молиме при користење на податоците од Месечниот билтен задолжително да го наведете изворот.

Those using data from the Monthly Bulletin are requested to cite the source.

Кратенки / Abbreviation

1. ЗПФ - задолжителни пензиски фондови
MPF - mandatory pension funds
2. ДПФ - доброволни пензиски фондови
VPF - voluntary pension funds
3. САВАз - Отворен задолжителен пензиски фонд Сава пензиски фонд
SAVAm - Otvoren zadolzitelen penziski fond Sava penziski fond
4. КБПз - КБ Прв отворен задолжителен пензиски фонд – Скопје
KBPM - KB Prv otvoren zadolzitelen penziski fond - Skopje
5. ТРИГЛАВз - Триглав отворен задолжителен пензиски фонд – Скопје
TRIGLAVm - TRIGLAVm stands for the mandatory pension fund Triglav otvoren zadolzitelen penziski fond - Skopje
6. САВАд - Отворен доброволен пензиски фонд Сава пензија плус
SAVAv - Otvoren dobrovolen penziski fond Sava penzija plus
7. КБПд - КБ Прв отворен доброволен пензиски фонд - Скопје
KBPV - KB Prv otvoren dobrovolen penziski fond - Skopje

Забелешки / Notes

Почеток на работа на САВАз е 1.1.2006 г. / SAVAm started to work at 1.1.2006.
Почеток на работа на КБПз е 1.1.2006 г. / KBPM started to work at 1.1.2006.
Почеток на работа на ТРИГЛАВз е 1.4.2019 г. / TRIGLAVm started to work at 1.4.2019.
Почеток на работа на САВАд е 15.7.2009 г. / SAVAv started to work at 15.7.2009.
Почеток на работа на КБПд е 21.12.2009 г. / KBPV started to work at 21.12.2009.

Согласно донесената одлука на МАПАС, ТРИГЛАВ ПЕНЗИСКО ДРУШТВО АД Скопје може да отпочне со активности на управување со пензиските фондови и со работи на маркетинг на задолжителен и доброволен пензиски фонд и испитување на јавното мислење од 1.4.2019 година. Заклучно со датумот на кој се однесува овој билтен во Триглав доброволен пензиски фонд - Скопје нема членови.

According to the adopted MAPAS decision, TRIGLAV PENZISKO DRUŠTVO AD Skopje can start with activities of managing the pension funds and marketing activities of a mandatory and voluntary pension fund and public opinion research from 1.4.2019. As of date of this bulletin, there are no members in Triglav otvoren dobrovolen penziski fond - Skopje.

Извор за податоците за вредноста на нето средствата, сметководствената единица и структурата на инвестициите на пензиските фондови се пензиските друштва.

Source for data of net asset value, accounting unit and structure of investment of pension funds are pension companies.

За посигурни пензионерски денови / For safer retirement days

Агенција за супервизија на капитално финансирано пензиско осигурување

Стив Наумов бр.100, 1000 Скопје
тел: (+389 2) 3224-229 веб: www.mapas.mk

Agency for Supervision of Fully Funded Pension Insurance

Stiv Naumov 100, 1000 Skopje,
tel: (+389 2) 3224-229 web: www.mapas.mk

I Податоци за задолжителните пензиски фондови / I Mandatory pension funds data

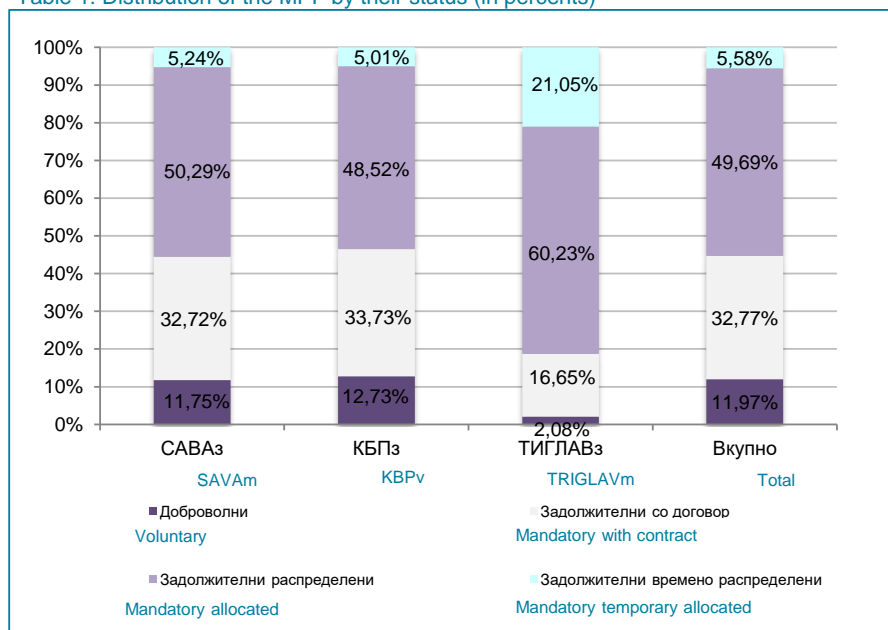
Табела 1: Дистрибуција на членството во ЗПФ според нивниот статус
Table 1: Distribution of the MPF Membership by their status

Задолжителен пензиски фонд / Mandatory Pension Fund	Доброволни/ Voluntary	Задолжителни/ Mandatory			Вкупно/ Total	Вкупно/ Total
		Со договор/ With contract	Распределени/ Allocated	Времено распределени/ Temporary allocated *		
31.08.2020						
САВАз / SAVAm	28.841	80.318	122.898	12.673	215.889	244.730
КБПз / KBPm	33.581	88.954	127.456	12.999	229.409	262.990
ТРИГЛАВз / TRIGLAVm	295	2.332	8.758	2.991	14.081	14.376
Вкупно / Total	62.717	171.604	259.112	28.663	459.379	522.096
30.09.2020						
САВАз / SAVAm	28.830	80.298	123.396	12.852	216.546	245.376
КБПз / KBPm	33.571	88.922	127.917	13.213	230.052	263.623
ТРИГЛАВз / TRIGLAVm	313	2.511	9.083	3.174	14.768	15.081
Вкупно / Total**	62.714	171.731	260.396	29.239	461.366	524.080

* Осигурениците кои задолжително членуваат во вториот столб веднаш по вработувањето, времено се распределуваат од страна на ФПИОСМ во задолжителен пензиски фонд по случаен избор, со цел да се обезбеди оплодување на нивните средства од самиот почеток на членството во задолжителен пензиски фонд. Овие осигуреници имаат рок од 3 месеци да одберат во кој задолжителен пензиски фонд ќе членуваат. Доколу по истекот на тој рок, не одлучат во кој задолжителен пензиски фонд ќе членуваат, тогаш остануваат членови во задолжителниот пензиски фонд во кој биле времено распределени

* The insured persons, who are mandatory members of the second pillar, have been temporarily allocated by PDIF to a Mandatory Pension Fund by a random choice immediately after their employment, to ensure that their assets will be invested from the starting day of their Mandatory Pension Fund membership. These persons have the right to choose a Mandatory Pension Fund to which they will approach within a 3-month period. In case they do not make the choice by their own by the end of that period, they will remain members of the mandatory pension fund to which they were temporarily allocated

Слика 1: Дистрибуција на членството во ЗПФ според нивниот статус (во проценти)
Table 1: Distribution of the MPF by their status (in percents)



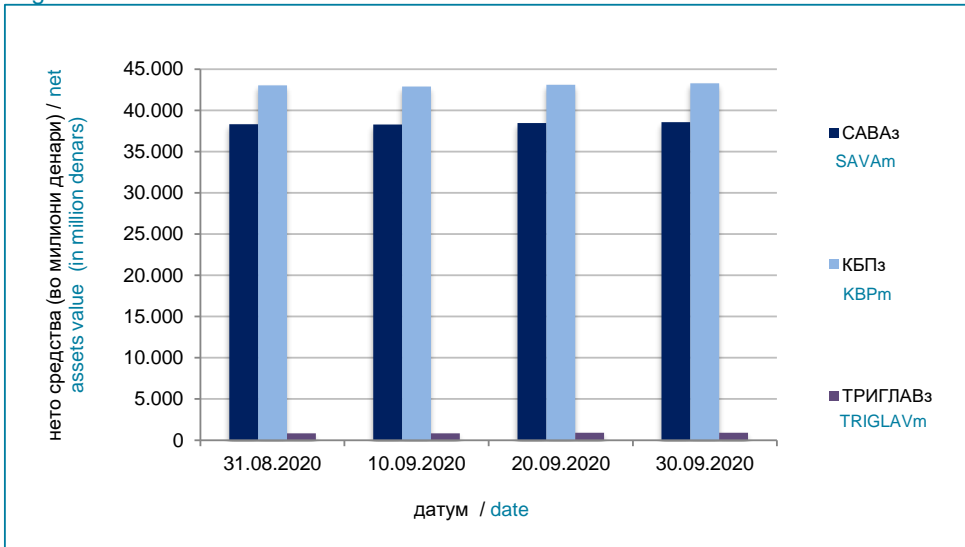
I Податоци за задолжителните пензиски фондови / I Mandatory pension funds data

Табела 2: Вредност на нето средствата на ЗПФ и на сметководствените единици на ЗПФ
Table 2: Value of the MPF Net assets and the MPF Accounting Units

Месец / Month	Нето средства (во милиони денари) / Net assets (in millions of denars)			Вредност на сметковод.единица / Accounting Unit Value		
	САВАз / SAVAm	КБПз / KBPm	ТРИГЛАВз / TRIGLAVm	САВАз / SAVAm	КБПз / KBPm	ТРИГЛАВз / TRIGLAVm
31.08.2020	38.312,44	43.054,82	846,11	214,971430	221,069110	100,445347
10.09.2020	38.299,35	42.893,66	851,65	214,047289	219,429133	100,132499
20.09.2020	38.479,52	43.116,75	910,04	214,142111	219,674653	100,203409
30.09.2020	38.576,88	43.286,80	914,03	214,306380	220,182008	100,290501

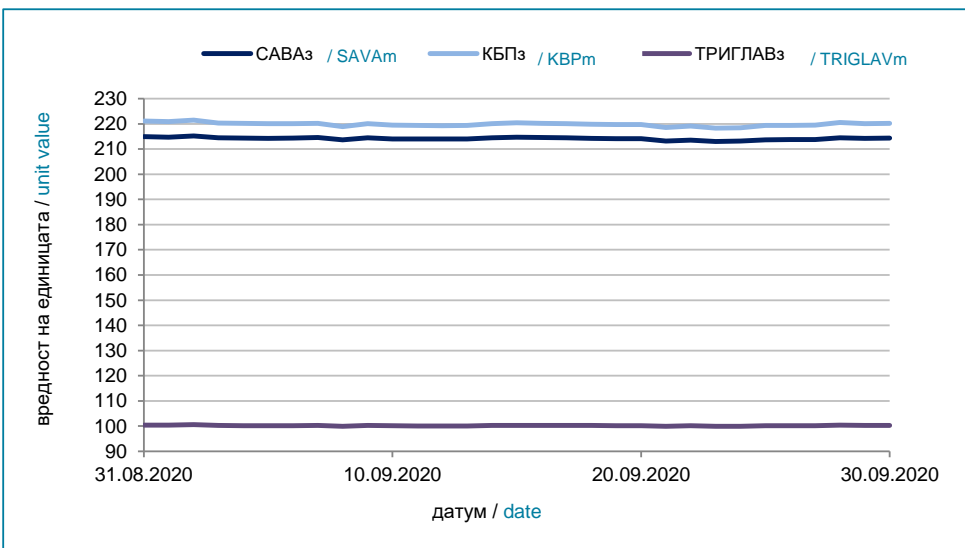
Слика 2: Вредност на нето средствата на ЗПФ

Figure 2: Value of the MPF Net assets



Слика 3: Вредност на сметководствените единици во ЗПФ

Figure 3: Value of the MPF Accounting Units



I Податоци за задолжителните пензиски фондови / I Mandatory pension funds data

Табела 3: Структура на инвестициите на ЗПФ

30.09.2020

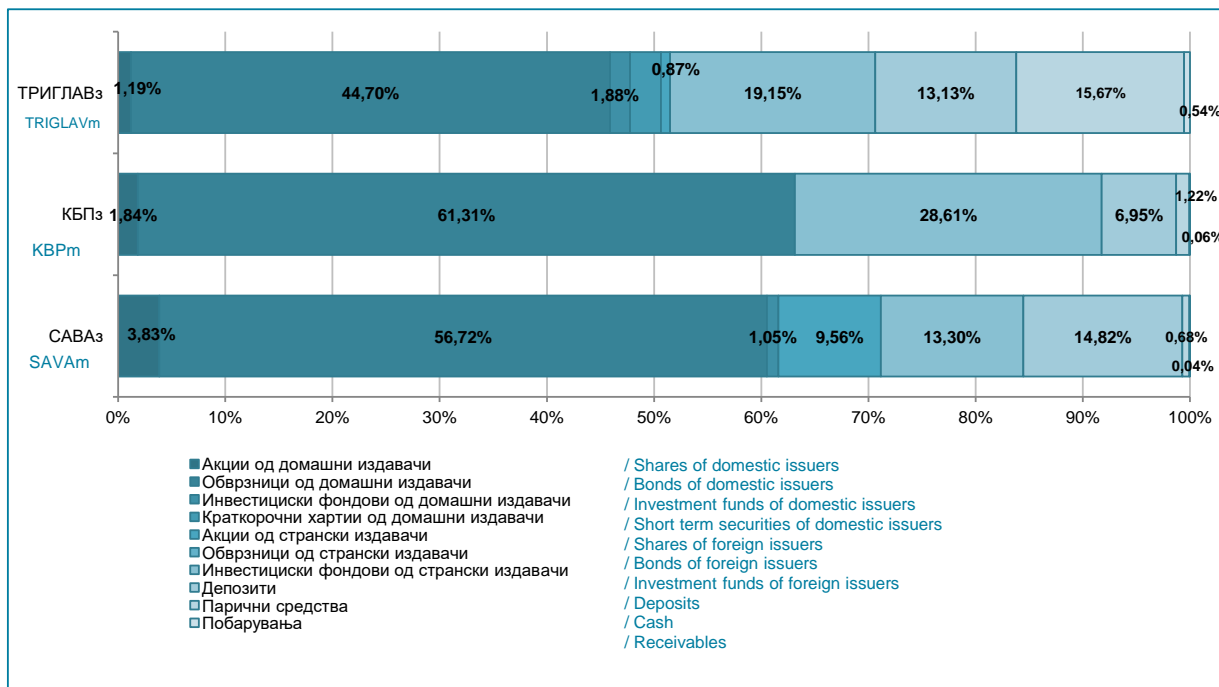
Table 3: Structure of Investment of MPF

(во милиони денари/ in million denars)

Вид имот / Type of assets	САВАз / SAVAm		КБПз / KBPm		ТРИГЛАВз / TRIGLAVm	
	вредност value	процент percent	вредност value	процент percent	вредност value	процент percent
Домашни / Domestic	23.770	61,60%	27.349	63,15%	470	50,64%
Акции од домашни издавачи / Shares of domestic issuers	1.476	3,83%	797	1,84%	11	1,19%
Обврзници од домашни издавачи / Bonds of domestic issuers	21.888	56,72%	26.552	61,31%	415	44,70%
Инвестициски фондови од домашни издавачи / Investment funds of domestic issuers	406	1,05%	0	0,00%	17	1,88%
Краткорочни хартии од домашни издавачи / Short term securities of domestic issuers	0	0,00%	0	0,00%	27	2,87%
Странски / Foreign	8.821	22,86%	12.391	28,61%	186	20,01%
Акции од странски издавачи / Shares of foreign issuers	3.690	9,56%	0	0,00%	8	0,87%
Обврзници од странски издавачи / Bonds of foreign issuers	0	0,00%	0	0,00%	0	0,00%
Инвестициски фондови од странски издавачи / Investment funds of foreign issuers	5.131	13,30%	12.391	28,61%	178	19,15%
Краткорочни хартии од странски издавачи / Short term securities of foreign issuers	0	0,00%	0	0,00%	0	0,00%
Вкупно вложувања во хартии од вредност / Total investment in securities	32.591	84,46%	39.740	91,77%	656	70,65%
Депозити / Deposits	5.720	14,82%	3.011	6,95%	122	13,13%
Парични средства / Cash	262	0,68%	527	1,22%	145	15,67%
Побарувања / Receivables	16	0,04%	27	0,06%	5	0,54%
Вкупно средства / Total assets	38.590	100,00%	43.305	100,00%	928	100,00%
Вкупно обврски / Total liabilities	13	0,03%	18	0,04%	14	1,49%
Нето средства / Net assets	38.577	99,97%	43.287	99,96%	914	98,51%

Слика 4: Структура на инвестициите на ЗПФ

Figure 4: Structure of Investment of MPF



II Податоци за доброволните пензиски фондови / II Voluntary pension funds data

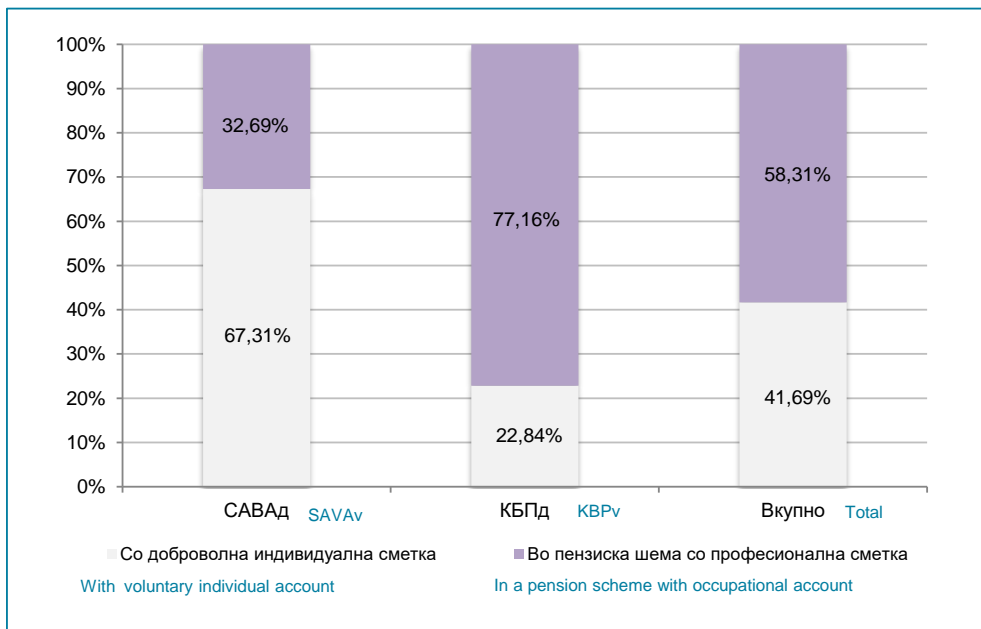
Табела 4: Дистрибуција на членството во ДПФ според начинот на членство
Table 4: Distribution of the VPF Membership by membership type

Доброволен пензиски фонд / Voluntary Pension Fund	Со доброволна индивидуална сметка / With voluntary individual account	Во пензиска шема со професионална сметка / In a pension scheme with professional account	Вкупно/ Total
31.08.2020			
САВАд / SAVAv	7.244	3.551	10.795
КБПд / KBPv	3.347	11.378	14.725
Вкупно / Total	10.591	14.929	25.520
30.09.2020			
САВАд / SAVAv	7.303	3.547	10.850
КБПд / KBPv	3.367	11.376	14.743
Вкупно / Total	10.670	14.923	25.593

Табела 5: Дистрибуција на пензиски шеми во ДПФ
Table 5: Distribution of the pension schemes in VPF

Доброволен пензиски фонд / Voluntary Pension Fund	Број на пензиски шеми / Number of pension schemes
31.08.2020	
САВАд / SAVAv	1.205
КБПд / KBPv	2.857
Вкупно / Total	4.062
30.09.2020	
САВАд / SAVAv	1.205
КБПд / KBPv	2.858
Вкупно / Total	4.063

Слика 5: Дистрибуција на членството во ДПФ според начинот на членство (во проценти)
Figure 5: Distribution of the VPF Membership by membership type (in percents)

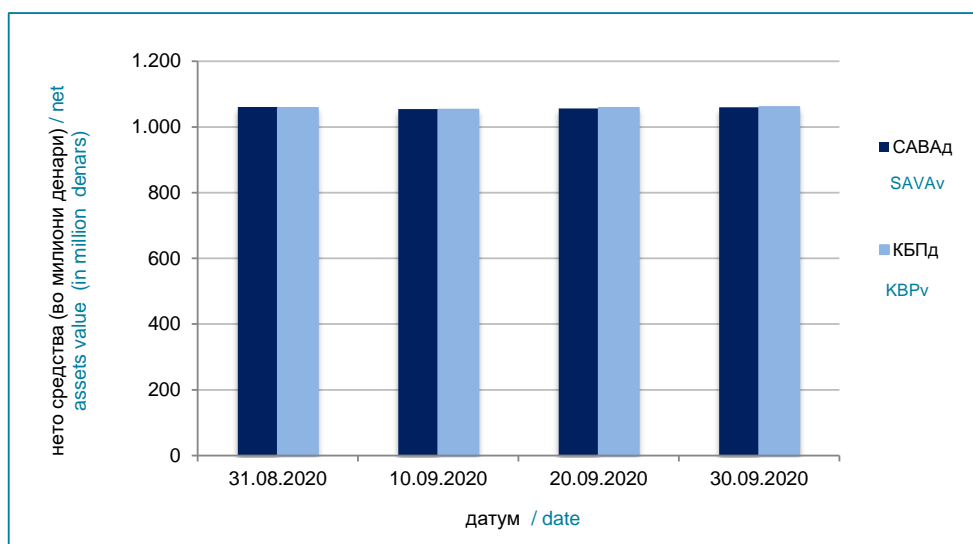


II Податоци за доброволните пензиски фондови / II Voluntary pension funds data

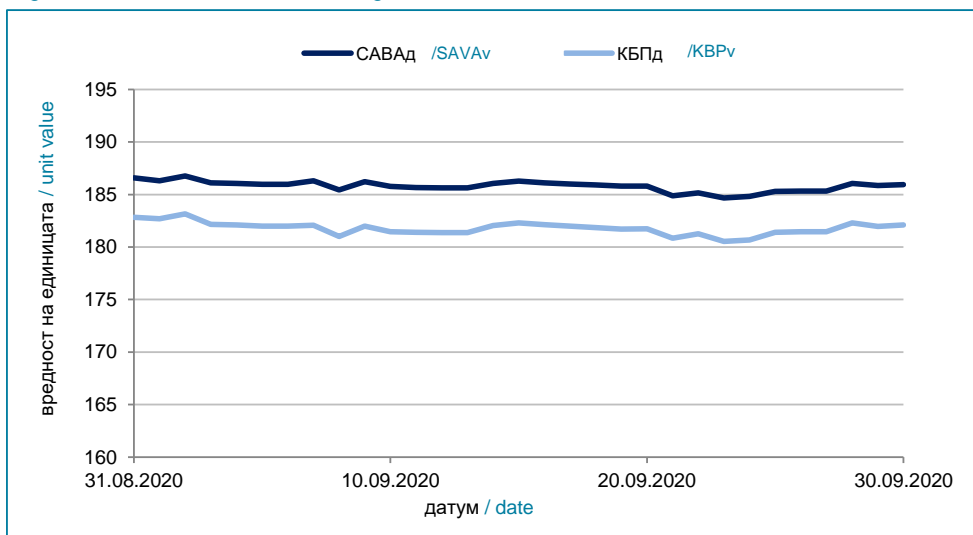
Табела 6: Вредност на нето средствата на ДПФ и на сметководствените единици на ЗПФ
Table 6: Value of the VPF Net assets and the MPF Accounting Units

Месец / Month	Нето средства (во милиони денари) / Net assets (in millions of denars)		Вредност на сметковод.единица / Accounting Unit Value	
	САВАд / SAVAv	КБПд / KBPv	САВАд / SAVAv	КБПд / KBPv
31.08.2020	1.060,62	1.057,92	186,580479	182,838048
10.09.2020	1.054,59	1.052,41	185,776898	181,461320
20.09.2020	1.056,19	1.057,74	185,812746	181,728583
30.09.2020	1.060,03	1.060,77	185,949598	182,091176

Слика 6: Вредност на нето средствата на ДПФ
Figure 6: Value of the VPF Net assets



Слика 7: Вредност на сметководствените единици во ДПФ
Figure 7: Value of the VPF Accounting Units



II Податоци за доброволните пензиски фондови / II Voluntary pension funds data

Табела 7: Структура на инвестициите на ДПФ

30.09.2020

Table 7: Structure of Investment of VPF

(во милиони денари/ in million denars)

Вид имот / Type of assets	САВАд / SAVAv		КБПд / KBPv	
	вредност value	процент percent	вредност value	процент percent
Домашни / Domestic	626	59,02%	603	56,65%
Акции од домашни издавачи / Shares of domestic issuers	141	13,28%	37	3,52%
Обврзници од домашни издавачи / Bonds of domestic issuers	482	45,39%	565	53,13%
Инвестициски фондови од домашни издавачи / Investment funds of domestic issuers	4	0,35%	0	0,00%
Краткорочни хартии од домашни издавачи / Short term securities of domestic issuers	0	0,00%	0	0,00%
Странски / Foreign	260	24,54%	307	28,84%
Акции од странски издавачи / Shares of foreign issuers	115	10,79%	0	0,00%
Обврзници од странски издавачи / Bonds of foreign issuers	0	0,00%	0	0,00%
Инвестициски фондови од странски издавачи / Investment funds of foreign issuers	146	13,75%	307	28,84%
Краткорочни хартии од странски издавачи / Short term securities of foreign issuers	0	0,00%	0	0,00%
Вкупно вложувања во хартии од вредност / Total investment in securities	887	83,57%	909	85,49%
Депозити / Deposits	171	16,08%	149	14,00%
Парични средства / Cash	4	0,34%	5	0,47%
Побарувања / Receivables	0	0,01%	0	0,04%
Вкупно средства / Total assets	1.061	100,00%	1.064	100,00%
Вкупно обврски / Total liabilities	1	0,12%	3	0,26%
Нето средства / Net assets	1.060	99,88%	1.061	99,74%

Слика 8: Структура на инвестициите на ДПФ

Figure 8: Structure of Investment of VPF

