



Република Северна Македонија
Агенција за супервизија на капитално финансирано пензиско осигурување

Republic of North Macedonia
Agency for Supervision of Fully Funded Pension Insurance

Месечен билтен
11 2020

Monthly Bulletin
11 2020



Содржина / Table of Contents

Користени кратенки

Abbreviations

I Податоци за задолжителните пензиски фондови / I Mandatory pension funds data

Табела 1: Дистрибуција на членството во ЗПФ според нивниот статус

Table 1: Distribution of the MPF Membership by their status

Слика 1: Дистрибуција на членството во ЗПФ според нивниот статус (во проценти)

Table 1: Distribution of the MPF by their status (in percents)

Табела 2: Вредност на нето средствата на ЗПФ и на сметководствените единици на ЗПФ

Table 2: Value of the MPF Net assets and the MPF Accounting Units

Слика 2: Вредност на нето средствата на ЗПФ

Figure 2: Value of the MPF Net assets

Слика 3: Вредност на сметководствените единици во ЗПФ

Figure 3: Value of the MPF Accounting Units

Табела 3: Структура на инвестициите на ЗПФ

Table 3: Structure of Investment of MPF

Слика 4: Структура на инвестициите на ЗПФ

Figure 4: Structure of Investment of MPF

II Податоци за доброволните пензиски фондови / II Voluntary pension funds data

Табела 4: Дистрибуција на членството во ДПФ според начинот на членство

Table 4: Distribution of the VPF Membership by membership type

Табела 5: Дистрибуција на пензиски шеми во ДПФ

Table 5: Distribution of the pension schemes in VPF

Слика 5: Дистрибуција на членството во ДПФ според начинот на членство (во проценти)

Figure 5: Distribution of the VPF Membership by membership type (in percents)

Табела 6: Вредност на нето средствата на ДПФ и на сметководствените единици на ДПФ

Table 6: Value of the VPF Net assets and the VPF Accounting Units

Слика 6: Вредност на нето средствата на ДПФ

Figure 6: Value of the VPF Net assets

Слика 7: Вредност на сметководствените единици во ДПФ

Figure 7: Value of the VPF Accounting Units

Табела 7: Структура на инвестициите на ДПФ

Table 7: Structure of Investment of VPF

Слика 8: Структура на инвестициите на ДПФ

Figure 8: Structure of Investment of VPF

Ве молиме при користење на податоците од Месечниот билтен задолжително да го наведете изворот.

Those using data from the Monthly Bulletin are requested to cite the source.

Кратенки / Abbreviation

1. ЗПФ - задолжителни пензиски фондови
MPF - mandatory pension funds
2. ДПФ - доброволни пензиски фондови
VPF - voluntary pension funds
3. САВАз - Отворен задолжителен пензиски фонд Сава пензиски фонд
SAVAm - Otvoren zadolzitelen penziski fond Sava penziski fond
4. КБПз - КБ Прв отворен задолжителен пензиски фонд – Скопје
KBPM - KB Prv otvoren zadolzitelen penziski fond - Skopje
5. ТРИГЛАВз - Триглав отворен задолжителен пензиски фонд – Скопје
TRIGLAVm - TRIGLAVm stands for the mandatory pension fund Triglav otvoren zadolzitelen penziski fond - Skopje
6. САВАд - Отворен доброволен пензиски фонд Сава пензија плус
SAVAv - Otvoren dobrovolen penziski fond Sava penzija plus
7. КБПд - КБ Прв отворен доброволен пензиски фонд - Скопје
KBPV - KB Prv otvoren dobrovolen penziski fond - Skopje

Забелешки / Notes

Почеток на работа на САВАз е 1.1.2006 г. / SAVAm started to work at 1.1.2006.
Почеток на работа на КБПз е 1.1.2006 г. / KBPM started to work at 1.1.2006.
Почеток на работа на ТРИГЛАВз е 1.4.2019 г. / TRIGLAVm started to work at 1.4.2019.
Почеток на работа на САВАд е 15.7.2009 г. / SAVAv started to work at 15.7.2009.
Почеток на работа на КБПд е 21.12.2009 г. / KBPV started to work at 21.12.2009.

Согласно донесената одлука на МАПАС, ТРИГЛАВ ПЕНЗИСКО ДРУШТВО АД Скопје може да отпочне со активности на управување со пензиските фондови и со работи на маркетинг на задолжителен и доброволен пензиски фонд и испитување на јавното мислење од 1.4.2019 година. Заклучно со датумот на кој се однесува овој билтен во Триглав доброволен пензиски фонд - Скопје нема членови.

According to the adopted MAPAS decision, TRIGLAV PENZISKO DRUŠTVO AD Skopje can start with activities of managing the pension funds and marketing activities of a mandatory and voluntary pension fund and public opinion research from 1.4.2019. As of date of this bulletin, there are no members in Triglav otvoren dobrovolen penziski fond - Skopje.

Извор за податоците за вредноста на нето средствата, сметководствената единица и структурата на инвестициите на пензиските фондови се пензиските друштва.

Source for data of net asset value, accounting unit and structure of investment of pension funds are pension companies.

За посигурни пензионерски денови / For safer retirement days

Агенција за супервизија на капитално финансирано пензиско осигурување

Стив Наумов бр.100, 1000 Скопје
тел: (+389 2) 3224-229 веб: www.mapas.mk

Agency for Supervision of Fully Funded Pension Insurance

Stiv Naumov 100, 1000 Skopje,
tel: (+389 2) 3224-229 web: www.mapas.mk

I Податоци за задолжителните пензиски фондови / I Mandatory pension funds data

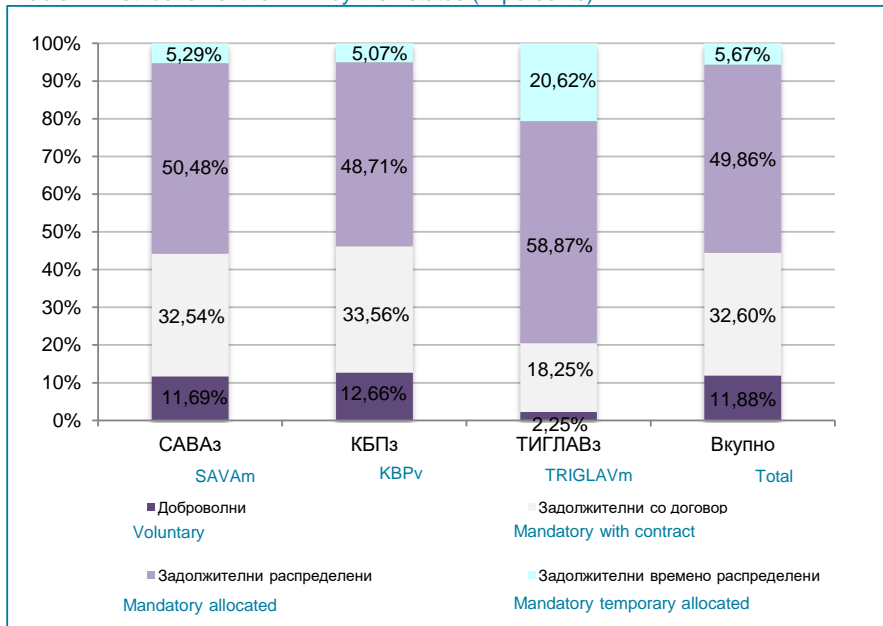
Табела 1: Дистрибуција на членството во ЗПФ според нивниот статус
Table 1: Distribution of the MPF Membership by their status

Задолжителен пензиски фонд / Mandatory Pension Fund	Доброволни/ Voluntary	Задолжителни/ Mandatory			Вкупно/ Total	Вкупно/ Total
		Со договор/ With contract	Распределени/ Allocated	Времено распределени/ Temporary allocated *		
31.10.2020						
САВАз / SAVAm	28.807	80.211	123.885	13.043	217.139	245.946
КБПз / KBPm	33.530	88.821	128.449	13.417	230.687	264.217
ТРИГЛАВз / TRIGLAVm	348	2.771	9.553	3.361	15.685	16.033
Вкупно / Total	62.685	171.803	261.887	29.821	463.511	526.196
30.11.2020						
САВАз / SAVAm	28.798	80.172	124.349	13.035	217.556	246.354
КБПз / KBPm	33.502	88.794	128.890	13.424	231.108	264.610
ТРИГЛАВз / TRIGLAVm	376	3.052	9.843	3.448	16.343	16.719
Вкупно / Total	62.676	172.018	263.082	29.907	465.007	527.683

* Осигурениците кои задолжително членуваат во вториот столб веднаш по вработувањето, времено се распределуваат од страна на ФПИОСМ во задолжителен пензиски фонд по случаен избор, со цел да се обезбеди оплодување на нивните средства од самиот почеток на членството во задолжителен пензиски фонд. Овие осигуреници имаат рок од 3 месеци да одберат во кој задолжителен пензиски фонд ќе членуваат. Доколу по истекот на тој рок, не одлучат во кој задолжителен пензиски фонд ќе членуваат, тогаш остануваат членови во задолжителниот пензиски фонд во кој биле времено распределени

* The insured persons, who are mandatory members of the second pillar, have been temporarily allocated by PDIF to a Mandatory Pension Fund by a random choice immediately after their employment, to ensure that their assets will be invested from the starting day of their Mandatory Pension Fund membership. These persons have the right to choose a Mandatory Pension Fund to which they will approach within a 3-month period. In case they do not make the choice by their own by the end of that period, they will remain members of the mandatory pension fund to which they were temporarily allocated

Слика 1: Дистрибуција на членството во ЗПФ според нивниот статус (во проценти)
Table 1: Distribution of the MPF by their status (in percents)



I Податоци за задолжителните пензиски фондови / I Mandatory pension funds data

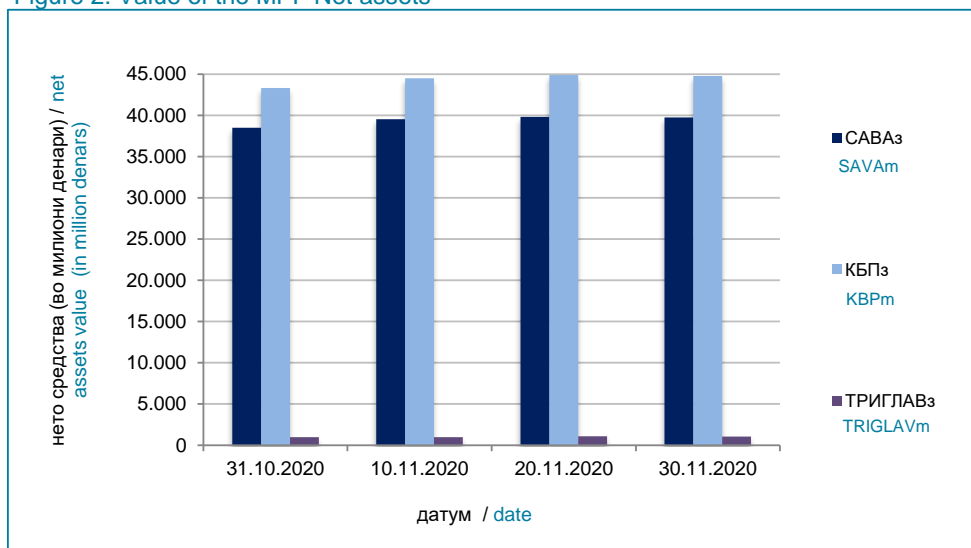
Табела 2: Вредност на нето средствата на ЗПФ и на сметководствените единици на ЗПФ

Table 2: Value of the MPF Net assets and the MPF Accounting Units

Месец / Month	Нето средства (во милиони денари) / Net assets (in millions of denars)			Вредност на сметковод.единица / Accounting Unit Value		
	САВАз / SAVAm	КБПз / KBPm	ТРИГЛАВз / TRIGLAVm	САВАз / SAVAm	КБПз / KBPm	ТРИГЛАВз / TRIGLAVm
31.10.2020	38.520,97	43.325,92	979,46	212,696487	219,043809	99,783758
10.11.2020	39.542,22	44.497,28	999,10	217,380975	224,061428	100,791061
20.11.2020	39.823,34	44.900,95	1.073,58	218,319922	225,450959	101,196513
30.11.2020	39.740,23	44.803,34	1.067,23	218,730753	225,818355	101,241434

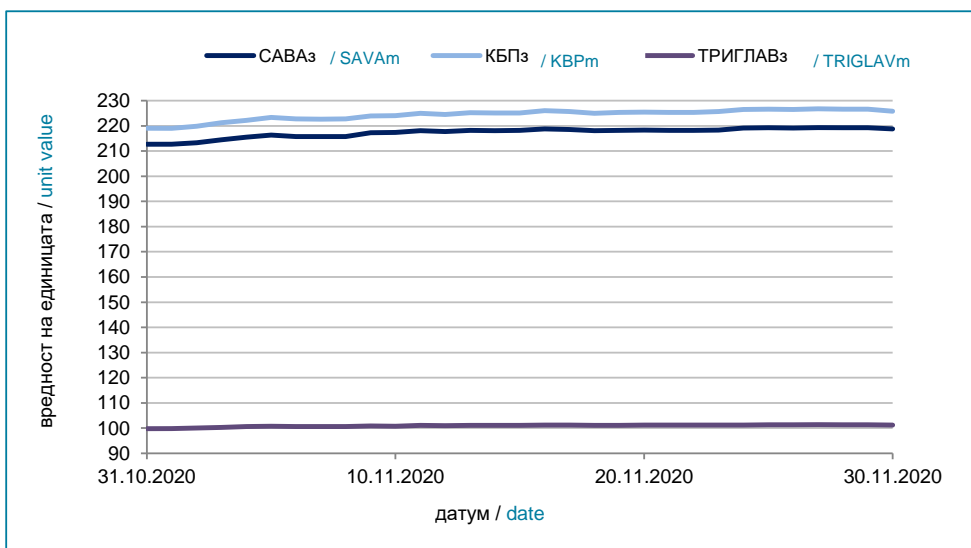
Слика 2: Вредност на нето средствата на ЗПФ

Figure 2: Value of the MPF Net assets



Слика 3: Вредност на сметководствените единици во ЗПФ

Figure 3: Value of the MPF Accounting Units



I Податоци за задолжителните пензиски фондови / I Mandatory pension funds data

Табела 3: Структура на инвестициите на ЗПФ

30.11.2020

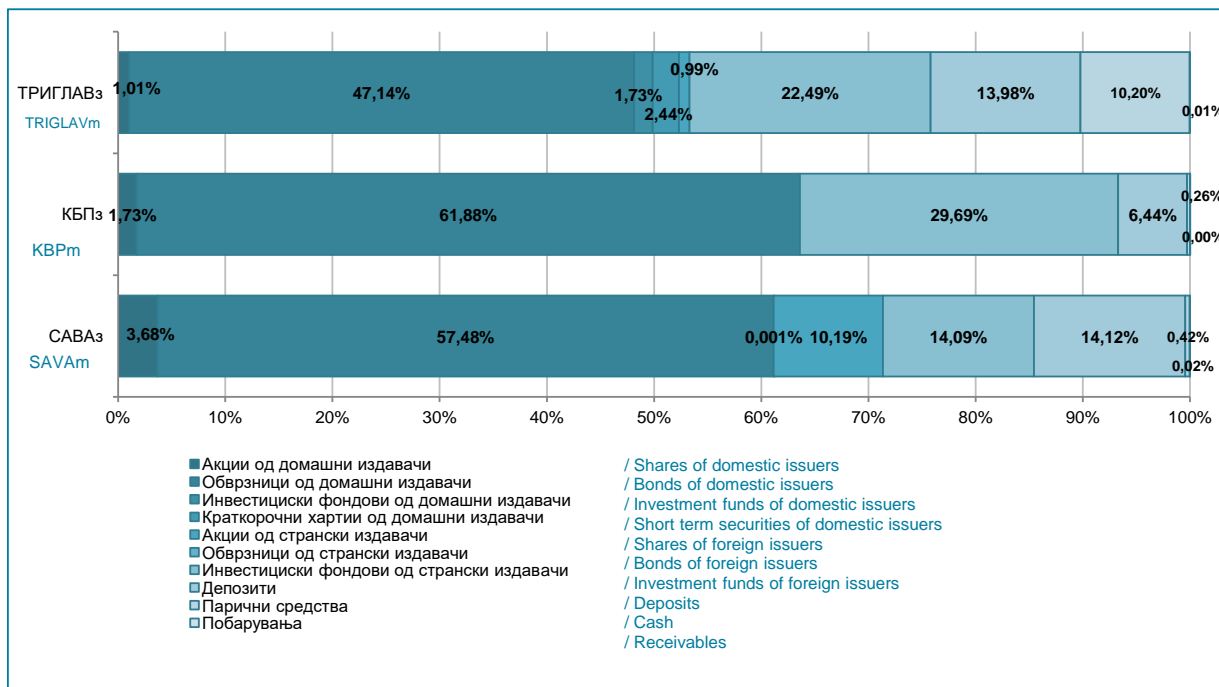
Table 3: Structure of Investment of MPF

(во милиони денари/ in million denars)

Вид имот / Type of assets	САВАз / SAVAm		КБПз / KBPm		ТРИГЛАВз / TRIGLAVm	
	вредност value	процент percent	вредност value	процент percent	вредност value	процент percent
Домашни / Domestic	24.453	61,16%	28.629	63,61%	570	52,32%
Акции од домашни издавачи / Shares of domestic issuers	1.471	3,68%	780	1,73%	11	1,01%
Обврзници од домашни издавачи / Bonds of domestic issuers	22.982	57,48%	27.849	61,88%	513	47,14%
Инвестициски фондови од домашни издавачи / Investment funds of domestic issuers	0,3	0,001%	0	0,00%	19	1,73%
Краткорочни хартии од домашни издавачи / Short term securities of domestic issuers	0	0,00%	0	0,00%	27	2,44%
Странски / Foreign	9.707	24,28%	13.361	29,69%	256	23,48%
Акции од странски издавачи / Shares of foreign issuers	4.074	10,19%	0	0,00%	11	0,99%
Обврзници од странски издавачи / Bonds of foreign issuers	0	0,00%	0	0,00%	0	0,00%
Инвестициски фондови од странски издавачи / Investment funds of foreign issuers	5.633	14,09%	13.361	29,69%	245	22,49%
Краткорочни хартии од странски издавачи / Short term securities of foreign issuers	0	0,00%	0	0,00%	0	0,00%
Вкупно вложувања во хартии од вредност / Total investment in securities	34.160	85,44%	41.990	93,30%	826	75,80%
Депозити / Deposits	5.647	14,12%	2.898	6,44%	152	13,98%
Парични средства / Cash	167	0,42%	119	0,26%	111	10,20%
Побарувања / Receivables	7	0,02%	0	0,00%	0	0,01%
Вкупно средства / Total assets	39.981	100,00%	45.007	100,00%	1.089	100,00%
Вкупно обврски / Total liabilities	241	0,60%	204	0,45%	22	2,01%
Нето средства / Net assets	39.740	99,40%	44.803	99,55%	1.067	97,99%

Слика 4: Структура на инвестициите на ЗПФ

Figure 4: Structure of Investment of MPF



II Податоци за доброволните пензиски фондови / II Voluntary pension funds data

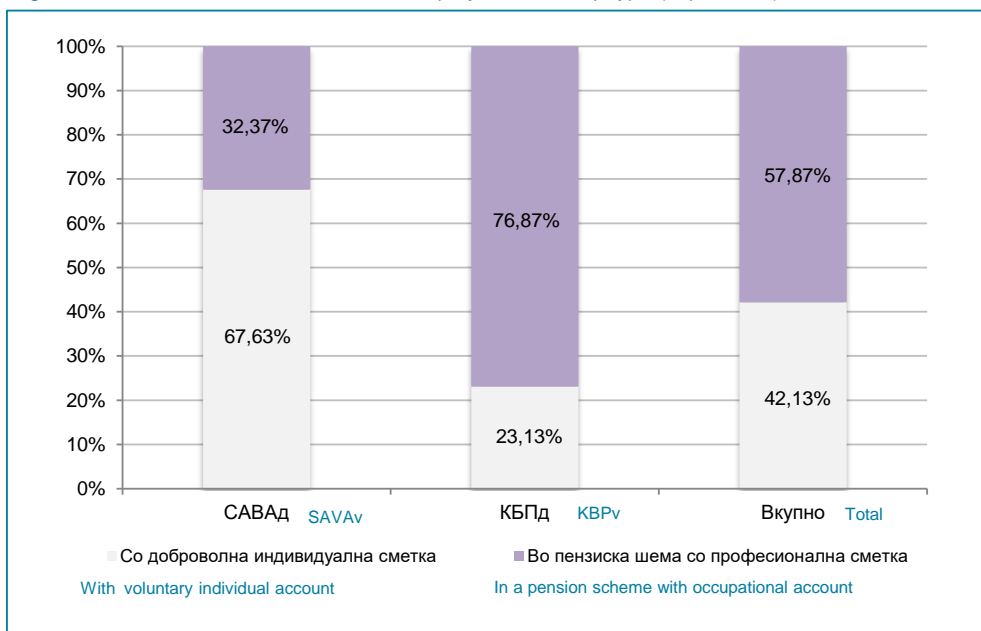
Табела 4: Дистрибуција на членството во ДПФ според начинот на членство
Table 4: Distribution of the VPF Membership by membership type

Доброволен пензиски фонд / Voluntary Pension Fund	Со доброволна индивидуална сметка / With voluntary individual account	Во пензиска шема со професионална сметка / In a pension scheme with professional account	Вкупно/ Total
31.10.2020			
САВАд / SAVAv	7.411	3.543	10.954
КБПд / KBPv	3.399	11.352	14.751
Вкупно / Total	10.810	14.895	25.705
30.11.2020			
САВАд / SAVAv	7.441	3.561	11.002
КБПд / KBPv	3.417	11.354	14.771
Вкупно / Total	10.858	14.915	25.773

Табела 5: Дистрибуција на пензиски шеми во ДПФ
Table 5: Distribution of the pension schemes in VPF

Доброволен пензиски фонд / Voluntary Pension Fund	Број на пензиски шеми / Number of pension schemes
31.10.2020	
САВАд / SAVAv	1.200
КБПд / KBPv	2.862
Вкупно / Total	4.062
30.11.2020	
САВАд / SAVAv	1.198
КБПд / KBPv	2.865
Вкупно / Total	4.063

Слика 5: Дистрибуција на членството во ДПФ според начинот на членство (во проценти)
Figure 5: Distribution of the VPF Membership by membership type (in percents)

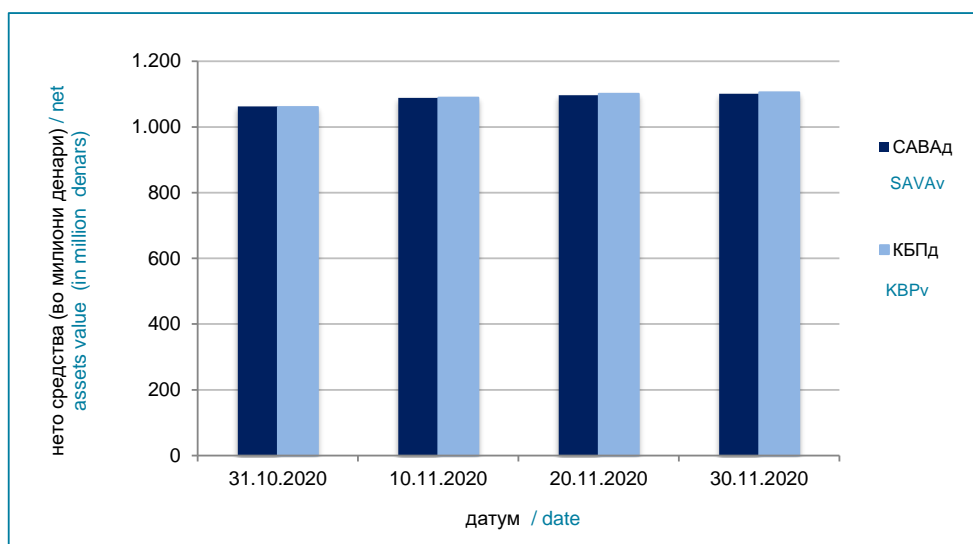


II Податоци за доброволните пензиски фондови / II Voluntary pension funds data

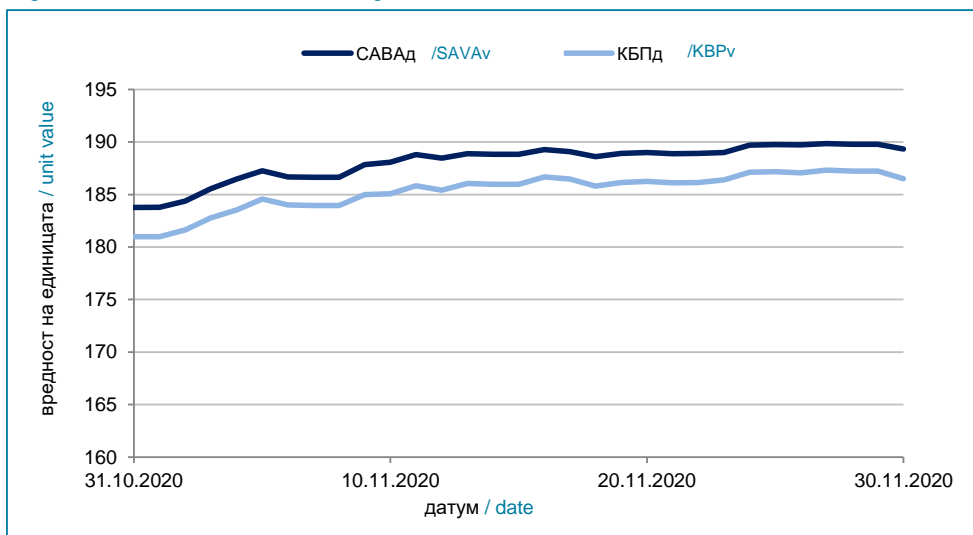
Табела 6: Вредност на нето средствата на ДПФ и на сметководствените единици на ЗПФ
Table 6: Value of the VPF Net assets and the MPF Accounting Units

Месец / Month	Нето средства (во милиони денари) / Net assets (in millions of denars)		Вредност на сметковод.единица / Accounting Unit Value	
	САВАд / SAVAv	КБПд / KBPv	САВАд / SAVAv	КБПд / KBPv
31.10.2020	1.062,25	1.060,79	183,770211	180,986779
10.11.2020	1.088,21	1.089,73	188,075985	185,064143
20.11.2020	1.096,66	1.101,38	188,989569	186,254059
30.11.2020	1.100,87	1.105,89	189,328041	186,500558

Слика 6: Вредност на нето средствата на ДПФ
Figure 6: Value of the VPF Net assets



Слика 7: Вредност на сметководствените единици во ДПФ
Figure 7: Value of the VPF Accounting Units



II Податоци за доброволните пензиски фондови / II Voluntary pension funds data

Табела 7: Структура на инвестициите на ДПФ

30.11.2020

Table 7: Structure of Investment of VPF

(во милиони денари/ in million denars)

Вид имот / Type of assets	САВАд / SAVAv		КБПд / KBPv	
	вредност value	процент percent	вредност value	процент percent
Домашни / Domestic	646	58,55%	613	55,34%
Акции од домашни издавачи / Shares of domestic issuers	141	12,80%	35	3,20%
Обврзници од домашни издавачи / Bonds of domestic issuers	505	45,74%	577	52,14%
Инвестициски фондови од домашни издавачи / Investment funds of domestic issuers	0,1	0,01%	0	0,00%
Краткорочни хартии од домашни издавачи / Short term securities of domestic issuers	0	0,00%	0	0,00%
Странски / Foreign	289	26,17%	330	29,84%
Акции од странски издавачи / Shares of foreign issuers	129	11,66%	0	0,00%
Обврзници од странски издавачи / Bonds of foreign issuers	0	0,00%	0	0,00%
Инвестициски фондови од странски издавачи / Investment funds of foreign issuers	160	14,51%	330	29,84%
Краткорочни хартии од странски издавачи / Short term securities of foreign issuers	0	0,00%	0	0,00%
Вкупно вложувања во хартии од вредност / Total investment in securities	935	84,72%	943	85,19%
Депозити / Deposits	160	14,50%	155	14,00%
Парични средства / Cash	8	0,75%	8	0,71%
Побарувања / Receivables	0	0,03%	1	0,11%
Вкупно средства / Total assets	1.104	100,00%	1.107	100,00%
Вкупно обврски / Total liabilities	3	0,28%	2	0,14%
Нето средства / Net assets	1.101	99,72%	1.106	99,86%

Слика 8: Структура на инвестициите на ДПФ

Figure 8: Structure of Investment of VPF

