




Република Северна Македонија
Агенција за супервизија на капитално финансирано пензиско осигурување

Republic of North Macedonia
Agency for Supervision of Fully Funded Pension Insurance

Квартален статистички извештај бр.60
31 декември 2020 г.

Quarterly Statistical Report No. 60
December 31, 2020



Содржина / Table of Contents

Користени кратенки

Abbreviations

Пензиски друштва; задолжителни и доброволни пензиски фондови
Pension Companies; Mandatory and Voluntary Pension Funds

I Податоци за задолжителните пензиски фондови / I Mandatory pension funds data

Членство во ЗПФ/ MPF membership

Табела 1: Дистрибуција на членството во ЗПФ според нивниот статус
Table 1: Distribution of the MPF Membership by their status

Слика 1: Дистрибуција на членството во ЗПФ според нивниот статус (во проценти)
Figure 1: Distribution of the MPF by their status (in percents)

Табела 2: Старосна и полова структура на членовите на ЗПФ
Table 2: Structure of the MPF Members by Age and Gender

Слика 2: Старосна структура на членовите на ЗПФ
Figure 2: Age Structure of the MPF Membership

Средства во втор столб и движење на вредноста на сметководствените единици Assets in the second pillar and the value of the accounting units

Табела 3: Уплатени придонеси во ЗПФ, наплатени надоместоци и висина на нето средствата на ЗПФ
Table 3: Contributions paid to the MPF, fees charged and value of the MPF net assets

Слика 3: Вредност на нето средствата на ЗПФ
Figure 3: Value of the MPF Net assets

Табела 4: Вредност на сметководствените единици во ЗПФ
Table 4: Value of the MPF Accounting Units

Слика 4: Вредност на сметководствените единици во ЗПФ
Figure 4: Value of the MPF Accounting Units

Слика 5: Вредност на нето средствата и на сметководствената единица на САВАз
Figure 5: Value of the Net assets and the Accounting Unit of SAVAm

Слика 6: Вредност на нето средствата и на сметководствената единица на КБПз
Figure 6: Value of the Net assets and the Accounting Unit of KBPm

Слика 7: Вредност на нето средствата и на сметководствената единица на ТРИГЛАВз
Figure 7: Value of the Net assets and the Accounting Unit of TRIGLAVm

Табела 4: Принос на ЗПФ сведен на годишно ниво по периоди*
Table 4: MPF Return on annual level by period*

Табела 5: Надоместоци кои ги наплаќаат друштвата кои управуваат со ЗПФ
Table 5: Fees charged by Pension Companies managing MPF

Табела 6: Структура на инвестициите на ЗПФ
Table :6 Structure of Investment of MPF

Слика 8: Структура на инвестициите на ЗПФ
Figure 8: Structure of Investment of MPF

II Податоци за доброволните пензиски фондови / II Voluntary pension funds data

Членство во ДПФ / VPF membership

Табела 7: Дистрибуција на членството во ДПФ според начинот на членство
Table 7: Distribution of the VPF Membership by membership type

Табела 8: Дистрибуција на пензиски шеми во ДПФ
Table 8: Distribution of the pension schemes in VPF

Слика 9: Дистрибуција на членството во ДПФ според начинот на членство (во проценти)
Figure 9: Distribution of the VPF Membership by membership type (in percents)

Слика 10: Дистрибуција на членството по професионални пензиски шеми*
Figure 10: Distribution of Membership by occupational pension scheme*

Слика 11: Членови со индивидуални сметки со уплаќач и без уплаќач
Figure 11: Members with an individual account whose contributions are paid by third party and members with an individual account who pay for own contributions

Табела 9: Старосна и полова структура на членовите на ДПФ
Table 9: Structure of the VPF Members by Age and Gender

Слика12: Старосна структура на членовите на ДПФ
Figure 12: Age Structure of the VPF Membership

Средства во трет столб и движење на вредноста на сметководствените единици Assets in the third pillar and the value of the accounting units

Табела 10: Уплатени придонеси во ДПФ, наплатени надоместоци и висина на нето средствата на ДПФ
Table 10: Contributions paid to the VPF, fees charged and value of the VPF net assets

Слика 13: Вредност на нето средствата на ДПФ
Figure 13: Value of the VPF Net assets

Табела 4: Вредност на сметководствените единици во ДПФ
Table 4: Value of the VPF Accounting Units

Слика 14: Вредност на сметководствените единици во ДПФ
Figure 14: Value of the VPF Accounting Units

Слика 15: Вредност на нето средствата и на сметководствената единица на САВАД
Figure 15: Value of the Net assets and the Accounting Unit of SAVAV

Слика 16: Вредност на нето средствата и на сметководствената единица на КБПД
Figure 16: Value of the Net assets and the Accounting Unit of KBPV

Табела 11: Принос на ДПФ сведен на годишно ниво по периоди
Table 11: VPF Return on annual level by period

Табела 12: Надоместоци кои ги наплаќаат друштвата кои управуваат со ДПФ
Table 12: Fees charged by Pension Companies managing VPF

Табела 13: Структура на инвестициите на ДПФ
Table 13: Structure of Investment of VPF

Слика 17: Структура на инвестициите на ДПФ
Figure 17: Structure of Investment of VPF

Ве молиме при користење на податоците од Кварталниот статистички извештај задолжително да го наведете изворот.
Those using data from the Quarterly Statistical Report are requested to cite the source.

Кратенки / Abbreviation

1. ЗПФ - задолжителни пензиски фондови
MPF - mandatory pension funds
2. ДПФ - доброволни пензиски фондови
VPF - voluntary pension funds
3. втор столб - задолжително капитално финансирано пензиско осигурување
second pillar - mandatory fully funded pension insurance
4. трет столб - доброволно капитално финансирано пензиско осигурување
third pillar - voluntary fully funded pension insurance
5. САВАз - Отворен задолжителен пензиски фонд Сава пензиски фонд
SAVAm - Otvoren zadolzitelen penziski fond Sava penziski fond
6. КБПз - КБ Прв отворен задолжителен пензиски фонд – Скопје
KBPrm - KB Prv otvoren zadolzitelen penziski fond - Skopje
7. ТРИГЛАВз - Триглав отворен задолжителен пензиски фонд – Скопје
TRIGLAVm - TRIGLAVm stands for the mandatory pension fund Triglav otvoren zadolzitelen penziski fond - Skopje
8. САВАд - Отворен доброволен пензиски фонд Сава пензија плус
SAVAv - Otvoren dobrovolen penziski fond Sava penzija plus
9. КБПд - КБ Прв отворен доброволен пензиски фонд - Скопје
KBPrv - KB Prv otvoren dobrovolen penziski fond - Skopje

Забелешки / Notes

Почеток на работа на САВАз е 1.1.2006 г. / SAVAm started to work on 1.1.2006.

Почеток на работа на КБПз е 1.1.2006 г. / KBPrm started to work on 1.1.2006.

Почеток на работа на ТРИГЛАВз е 1.4.2019 г. / TRIGLAVm started to work on 1.4.2019.

Почеток на работа на САВАд е 15.7.2009 г. / SAVAv started to work on 15.7.2009.

Почеток на работа на КБПд е 21.12.2009 г. / KBPrv started to work on 21.12.2009.

Согласно донесената одлука на МАПАС, ТРИГЛАВ ПЕНЗИСКО ДРУШТВО АД Скопје може да отпочне со активности на управување со пензиските фондови и со работи на маркетинг на задолжителен и доброволен пензиски фонд и испитување на јавното мислење од 1.4.2019 година. Заклучно со датумот на кој се однесува овој извештај во Триглав доброволен пензиски фонд - Скопје нема членови.

According to the adopted MAPAS decision, TRIGLAV PENZISKO DRUŠTVO AD Skopje can start with activities of managing the pension funds and marketing activities of a mandatory and voluntary pension fund and public opinion research from 1.4.2019. As of date of this report there are no members in Triglav otvoren dobrovolen penziski fond - Skopje.

Извор за податоците за вредноста на нето средствата, сметководствената единица и структурата на инвестициите на пензиските фондови се пензиските друштва.

Source for data of net asset value, accounting unit and structure of investment of pension funds are pension companies.

За посигурни пензионерски денови / For safer retirement days

Агенција за супервизија на капитално финансирано пензиско осигурување

Стив Наумов бр.100, 1000 Скопје
тел: (+389 2) 3224-229 веб: www.mapas.mk

Agency for Supervision of Fully Funded Pension Insurance

Stiv Naumov 100, 1000 Skopje,
tel: (+389 2) 3224-229 web: www.mapas.mk

Пензиски друштва; задолжителни и доброволни пензиски фондови / Pension Companies; Mandatory and Voluntary Pension Funds

Во рамките на капитално финансираното пензиско осигурување, постојат три пензиски друштва.

1. Друштво за управување со задолжителни и доброволни пензиски фондови Сава пензиско друштво а.д. Скопје, кое управува со

- Отворен задолжителен пензиски фонд Сава пензиски фонд и
- Отворен доброволен пензиски фонд Сава пензија плус

Акционер: Позаваровалница Сава д.д, Република Словенија која во главнината на друштвото учествува со 100%.

2. КБ Прво друштво за управување со задолжителни и доброволни пензиски фондови АД Скопје, кое управува со

- КБ Прв отворен задолжителен пензиски фонд – Скопје и
- КБ Прв отворен доброволен пензиски фонд – Скопје

Акционери: Скупина Прва заваровалниски холдинг ДД Љубљана, Република Словенија, која во главнината на друштвото учествува со 51% и Комерцијална банка АД Скопје, Република Северна Македонија, која во главнината на друштвото учествува со 49%.

3. Друштво за управување со задолжителни и доброволни пензиски фондови ТРИГЛАВ ПЕНЗИСКО ДРУШТВО АД Скопје, кое управува со

- Триглав отворен задолжителен пензиски фонд – Скопје и
- Триглав отворен доброволен пензиски фонд – Скопје

Акционер: Заваровалница Триглав ДД Љубљана, Република Словенија која во главнината на друштвото учествува со 100%.

The fully funded pension insurance includes three pension companies.

1. Društvo za upravuvanje so zadolžitelni i dobrovolni penziski fondovi Sava penzisko društvo a.d. Skopje, which manages

- Otvoren zadolžitelen penziski fond Sava penziski fond and
- Otvoren dobrovolen penziski fond Sava penzija plus

Shareholder: Pozavarovalnica Sava d.d, Republic of Slovenia, which represents 100% of the Pension Company equity.

2. KB Prvo društvo za upravuvanje so zadolžitelni i dobrovolni penziski fondovi AD Skopje, which manages

- KB Prv otvoren zadolžitelen penziski fond – Skopje and
- KB PRV otvoren dobrovolen penziski fond - Skopje

Shareholders: Skupina Prva zavarovalniski holding DD, Ljubljana, Republic of Slovenia, which represents 51% of the Pension Company equity and Komercijalna Banka AD, Skopje, Republic of North Macedonia, which represents 49% of the Pension Company equity.

3. Društvo za upravuvanje so zadolžitelni i dobrovolni penziski fondovi TRIGLAV PENZISKO DRUSTVO AD Skopje, which manages

- Triglav otvoren zadolžitelen penziski fond – Skopje and

Shareholder: Zavarovalnica Triglav DD Ljubljana, Republic of Slovenia, which represents 100% of the Pension Company equity.

I Податоци за задолжителните пензиски фондови / I Mandatory pension funds data

Членство во ЗПФ / MPF membership

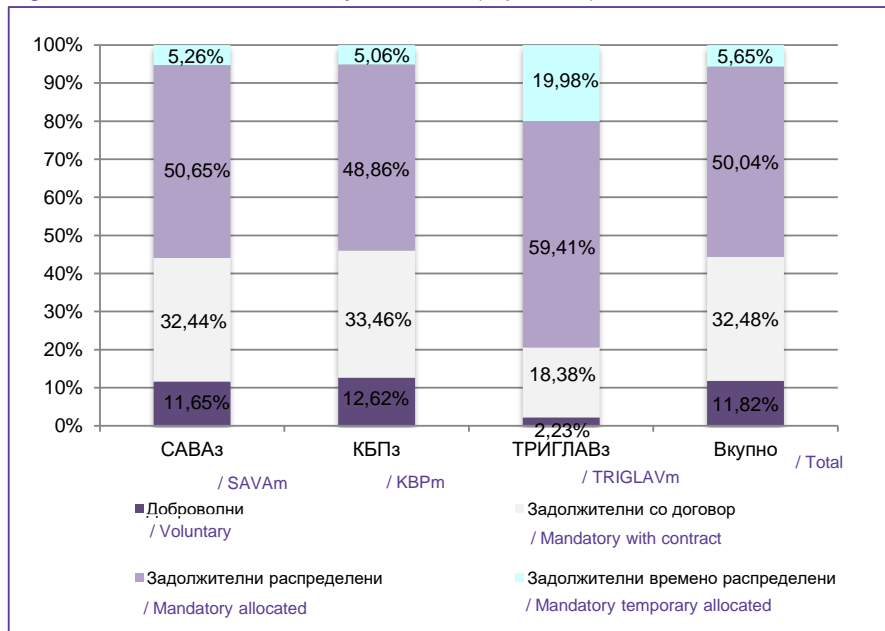
Табела 1: Дистрибуција на членството во ЗПФ според нивниот статус
Table 1: Distribution of the MPF Membership by their status

Задолжителен пензиски фонд / Mandatory Pension Fund	Доброволни/ Voluntary	Задолжителни/ Mandatory			Вкупно/ Total	Вкупно/ Total
		Со договор/ With contract	Распределени/ Allocated	Времено распределени/ Temporary allocated *		
30.09.2020						
САВАз / SAVAm	28.830	80.298	123.396	12.852	216.546	245.376
КБПз / KBPm	33.571	88.922	127.917	13.213	230.052	263.623
ТРИГЛАВз / TRIGLAVm	313	2.511	9.083	3.174	14.768	15.081
Вкупно / Total	62.714	171.731	260.396	29.239	461.366	524.080
31.12.2020						
САВАз / SAVAm	28.792	80.162	125.164	13.004	218.330	247.122
КБПз / KBPm	33.486	88.775	129.654	13.436	231.865	265.351
ТРИГЛАВз / TRIGLAVm	390	3.218	10.403	3.499	17.120	17.510
Вкупно / Total**	62.668	172.155	265.221	29.939	467.315	529.983

* Осигурениците кои задолжително членуваат во вториот столб веднаш по вработувањето, времено се распредуваат од страна на ФПИОСМ во задолжителен пензиски фонд по случаен избор, со цел да се обезбеди оплодување на нивните средства од самиот почеток на членството во задолжителен пензиски фонд. Овие осигуреници имаат рок од 3 месеци да одберат во кој задолжителен пензиски фонд ќе членуваат. Доколу по истекот на тој рок, не одлучат во кој задолжителен пензиски фонд ќе членуваат, тогаш остануваат членови во задолжителниот пензиски фонд во кој биле времено распределени

* The insured persons, who are mandatory members of the second pillar, have been temporarily allocated by PDIF to a Mandatory Pension Fund by a random choice immediately after their employment, to ensure that their assets will be invested from the starting day of their Mandatory Pension Fund membership. These persons have the right to choose a Mandatory Pension Fund to which they will approach within a 3-month period. In case they do not make the choice by their own by the end of that period, they will remain members of the mandatory pension fund to which they were temporarily allocated

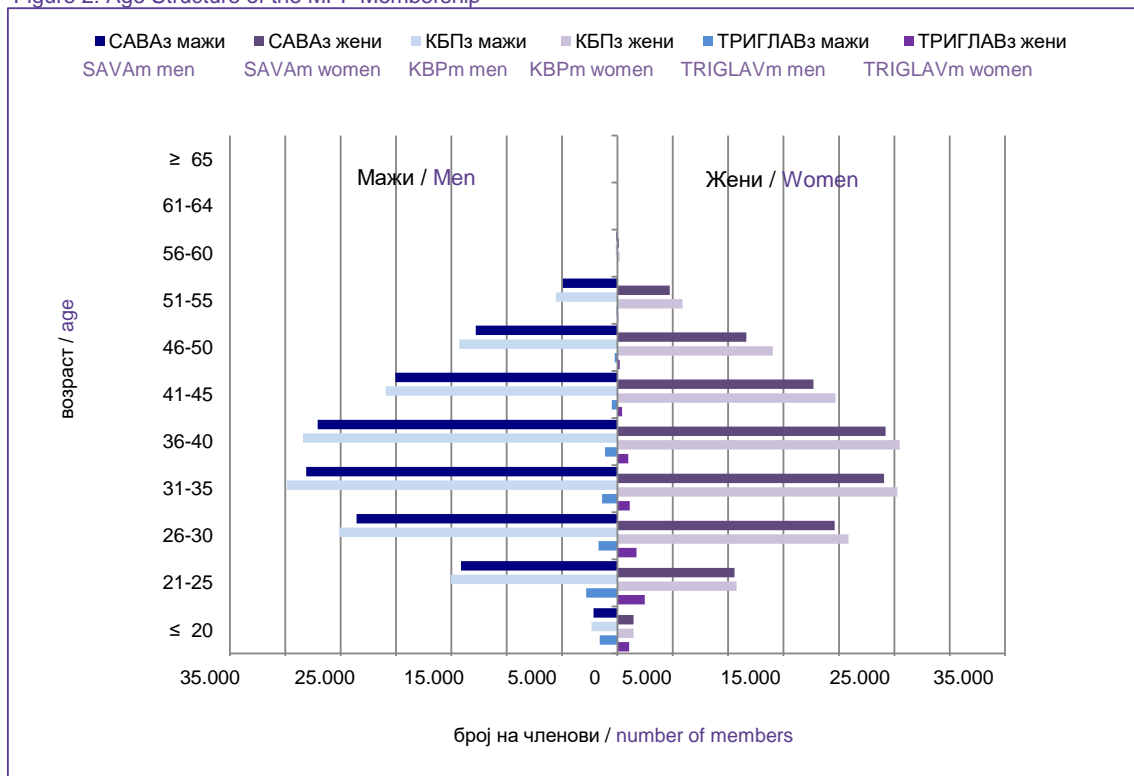
Слика 1: Дистрибуција на членството во ЗПФ според нивниот статус (во проценти)
Figure 1: Distribution of the MPF by their status (in percents)



Табела 2: Старосна и полова структура на членовите на ЗПФ
 Table 2: Structure of the MPF Members by Age and Gender

Возраст / Age	САВАз / SAVAm			КБПз / KBPm			ТРИГЛАВз / TRIGLAVm			Вкупно / Total
	Мажи / Men	Жени / Women	Вкупно / Total	Мажи / Men	Жени / Women	Вкупно / Total	Мажи / Men	Жени / Women	Вкупно / Total	
≤ 20	2.161	1.465	3.626	2.347	1.446	3.793	1.591	1.053	2.644	10.063
21-25	14.134	10.574	24.708	15.017	10.754	25.771	2.828	2.467	5.295	55.774
26-30	23.556	19.620	43.176	25.133	20.863	45.996	1.698	1.714	3.412	92.584
31-35	28.106	24.084	52.190	29.848	25.275	55.123	1.382	1.122	2.504	109.817
36-40	27.083	24.225	51.308	28.410	25.486	53.896	1.127	983	2.110	107.314
41-45	20.055	17.701	37.756	20.939	19.692	40.631	522	410	932	79.319
46-50	12.793	11.648	24.441	14.293	14.032	28.325	255	200	455	53.221
51-55	4.936	4.736	9.672	5.551	5.860	11.411	81	76	157	21.240
56-60	97	124	221	158	193	351	1	0	1	573
61-64	9	14	23	23	27	50	0	0	0	73
≥ 65	1	0	1	2	2	4	0	0	0	5
Вкупно / Total	132.931	114.191	247.122	141.721	123.630	265.351	9.485	8.025	17.510	529.983

Слика 2: Старосна структура на членовите на ЗПФ
 Figure 2: Age Structure of the MPF Membership



Средства во втор столб и движење на вредноста на сметководствените единици Assets in the second pillar and the value of the accounting units

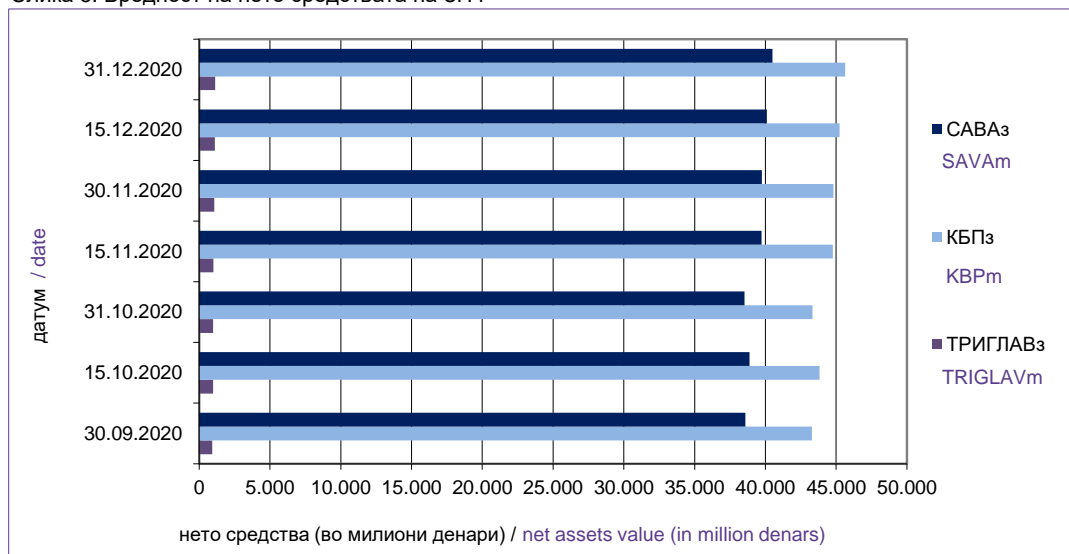
Табела 3: Уплатени придонеси во ЗПФ, наплатени надоместоци и висина на нето средствата на ЗПФ
Table 3: Contributions paid to the MPF, fees charged and value of the MPF net assets

		во милиони денари / in million denars			
Состојба на / As of		30.09.2020	31.10.2020	30.11.2020	31.12.2020
САВАз / SAVAm	Придонеси / Contributions	411,02	328,17	339,00	456,88
	Надоместоци / Fees	19,74	18,21	18,64	21,17
	Нето средства / Net assets	38.576,88	38.520,97	39.740,23	40.500,92
КБПз / KBPm	Придонеси / Contributions	447,55	358,47	368,82	493,85
	Надоместоци / Fees	21,86	20,27	20,75	23,44
	Нето средства / Net assets	43.286,80	43.325,92	44.803,34	45.638,47
ТРИГЛАВз / TRIGLAVm	Придонеси / Contributions	21,97	19,14	21,30	29,10
	Надоместоци / Fees	0,70	0,67	0,74	0,91
	Нето средства / Net assets	914,03	979,46	1.067,23	1.117,71

* Придонесите и надоместоците (надоместоци од придонеси и надоместоци од средства) се дадени на месечна основа, додека нето средствата се дадени во кумулативен износ.

* Contributions and fees (contribution fees and asset management fees) are given on a monthly basis, while net assets are given on a cumulative basis.

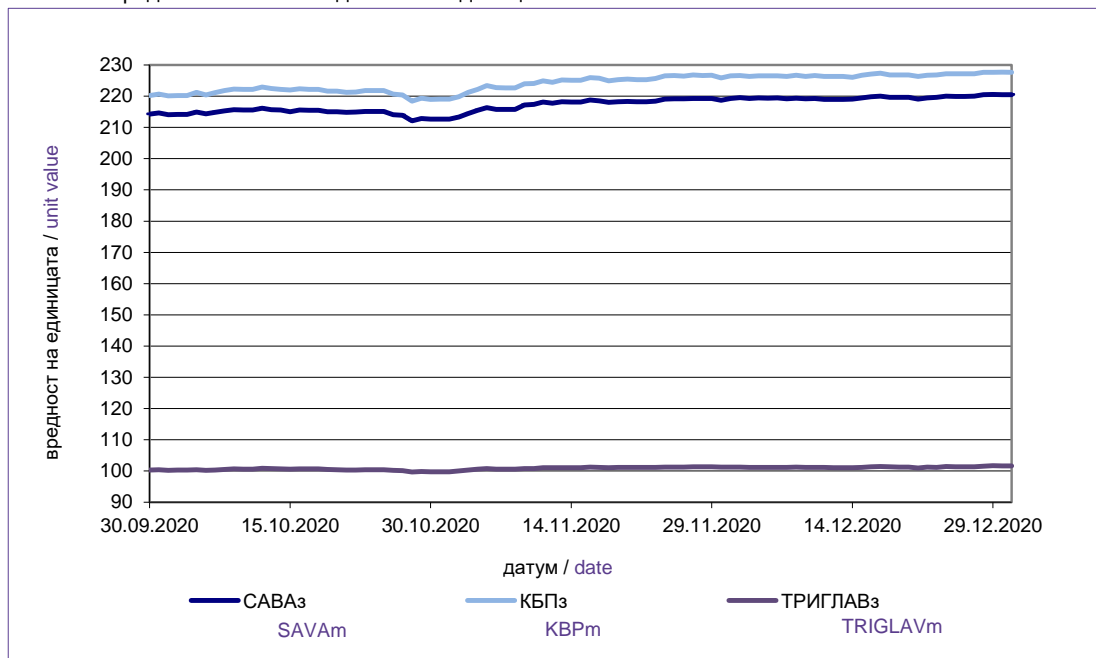
Слика 3: Вредност на нето средствата на ЗПФ



Табела 4: Вредност на сметководствените единици во ЗПФ
Table 4: Value of the MPF Accounting Units

Датум / Date	Вредност на сметководствената единица / Accounting Unit Value		
	САВАз / SAVAm	КБПз / KBPm	ТРИГЛАВз / TRIGLAVm
30.09.2020	214,306380	220,182008	100,290501
15.10.2020	215,063024	222,019107	100,614635
31.10.2020	212,696487	219,043809	99,783758
15.11.2020	218,148712	225,112787	101,084946
30.11.2020	218,730753	225,818355	101,241434
15.12.2020	219,459284	226,744517	101,200871
31.12.2020	220,489334	227,667060	101,665261

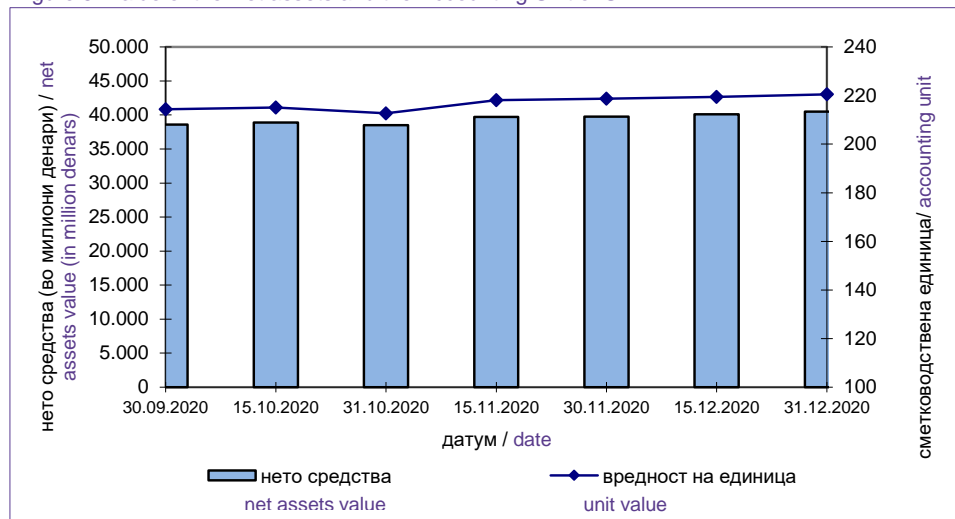
Слика 4: Вредност на сметководствените единици во ЗПФ



[Содржина / Table of Contents](#)

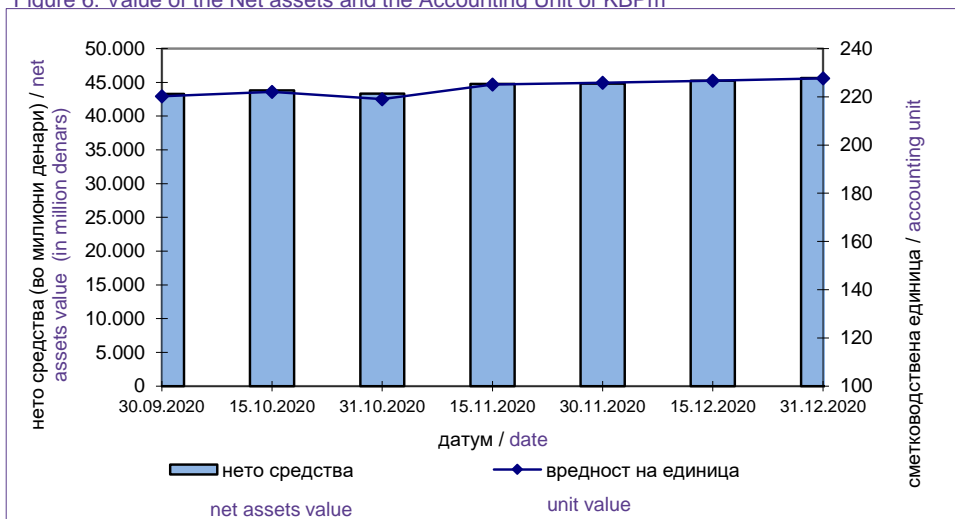
Слика 5: Вредност на нето средствата и на сметководствената единица на САВАз

Figure 5: Value of the Net assets and the Accounting Unit of SAVAm



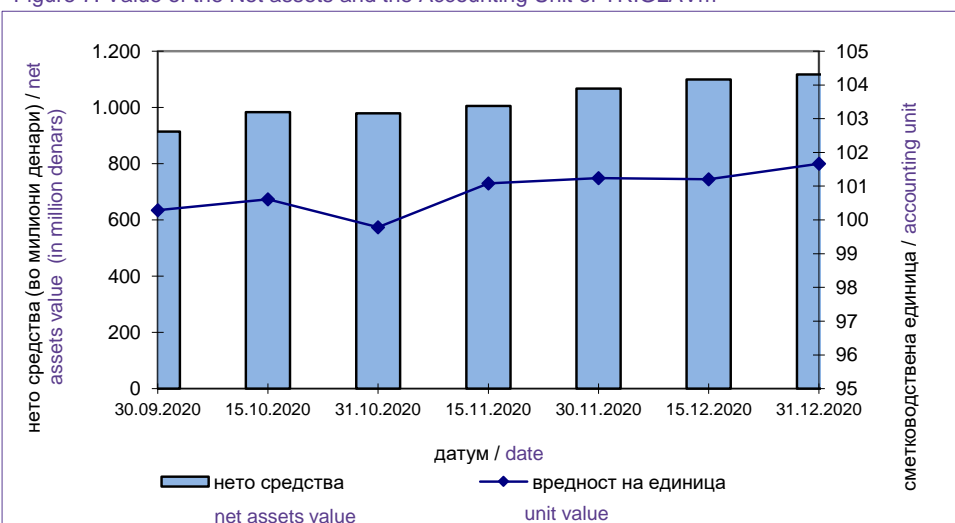
Слика 6: Вредност на нето средствата и на сметководствената единица на КБПз

Figure 6: Value of the Net assets and the Accounting Unit of KBPm



Слика 7: Вредност на нето средствата и на сметководствената единица на ТРИГЛАВз

Figure 7: Value of the Net assets and the Accounting Unit of TRIGLAVm



Табела 4: Принос на ЗПФ сведен на годишно ниво по периоди*

Table 4: MPF Return on annual level by period*

Период / Period		САВАз / SAVAm		КБПз / KBPm		ТРИГЛАВз / TRIGLAVm	
		Номинален / Nominal	Реален / Real	Номинален / Nominal	Реален / Real	Номинален / Nominal	Реален / Real
31.03.2013	31.03.2020	5,23%	4,68%	5,05%	4,51%	-	-
30.06.2013	30.06.2020	5,73%	5,20%	5,69%	5,16%	-	-
30.06.2019	30.06.2020	-	-	-	-	-0,64%	-2,27%
30.09.2013	30.09.2020	5,60%	4,96%	5,66%	5,02%	-	-
30.06.2019	30.09.2020	-	-	-	-	0,08%	-1,29%
31.12.2013	31.12.2020	5,54%	4,84%	5,76%	5,06%	-	-
30.06.2019	31.12.2020	-	-	-	-	0,97%	-0,49%
Почеток / Start	31.12.2020	5,41%	3,44%	5,63%	3,66%	0,95%	-0,40%

*Приносот се пресметува на годишна основа за претходните 84 месеци. По исклучок, доколку фондот постои пократко од 84 месеци, но подолго од 12 месеци, приносот се пресметува на крајот на кварталот, за период од првиот јуни односно декември по основањето на фондот до крајот на кварталот кога се прави пресметката.

*Return is calculated on an annual basis for the previous 84 months. If the Pension Fund is operating less than 84 months, but longer than 12 months, The Pension Fund Return is calculated at the end of the quarter, for the period since the first June or December after the start of operation of pension fund to the end of the calculation quarter.

Табела 5: Надоместоци кои ги наплаќаат друштвата кои управуваат со ЗПФ

Table 5: Fees charged by Pension Companies managing MPF

Вид на надоместок / Type of Fee	САВАз / SAVAm	КБПз / KBPm	ТРИГЛАВз / TRIGLAVm
Надоместок од придонес / Fee on contributions*	2,00%	2,00%	2,00%
Месечен надоместок од вредноста на нето средствата на ЗПФ / Monthly fee on MPF net assets**	0,030%	0,030%	0,030%
Надоместок за премин / Transfer fee			
Број на денови / Number of days:***			
Број на денови ≤ 720 / number of days ≤ 720	15 Евра / 15 Euros	15 Евра / 15 Euros	15 Евра / 15 Euros
Број на денови > 720 / number of days > 720	не се наплаќа / not charged	не се наплаќа / not charged	не се наплаќа / not charged

*Од јануари 2020 година (претходно беше 2,25%)

*Since January 2020 (previously it was 2,25%)

**Од јануари 2019 година (претходно беше 0,035%)

**Since January 2019 (previously it was 0,035%)

***Бројот на денови се пресметува од датумот за кој членот се стекнал со статус на член во постојниот задолжителен пензиски фонд (или од први во месецот за кој членот стекнал право на придонес во постојниот задолжителен пензиски фонд, во случај на прво членство) до датумот на пренос на средствата на индивидуалната сметка на членот во идниот задолжителен пензиски фонд.

***number of days is calculated from the date when the member has acquired a status of member of current mandatory pension fund (or from the first day of the month for which the member has acquired right to contributions in the current mandatory pension fund, in case of first time membership) to the date of transfer of assets of the members individual account to the future pension fund.

Табела 6: Структура на инвестициите на ЗПФ
Table :6 Structure of Investment of MPF

31.12.2020

(во милиони денари/ in million denars)

Вид имот / Type of assets	САВАз / SAVAm		КБПз / KBPm		ТРИГЛАВз / TRIGLAVm	
	вредност value	процент percent	вредност value	процент percent	вредност value	процент percent
Домашни / Domestic	24.679	60,91%	29.338	64,26%	572	51,19%
Акции од домашни издавачи / Shares of domestic issuers	1.551	3,83%	829	1,81%	12	1,04%
Обврзници од домашни издавачи / Bonds of domestic issuers*	23.127	57,08%	28.510	62,44%	515	46,03%
Инвестициски фондови од домашни издавачи / Investment funds of domestic issuers	0,3	0,001%	0	0,00%	19	1,73%
Краткорочни хартии од домашни издавачи / Short term securities of domestic issuers**	0	0,00%	0	0,00%	27	2,38%
Странски / Foreign	9.935	24,52%	13.547	29,67%	326	29,12%
Акции од странски издавачи / Shares of foreign issuers	4.131	10,20%	0	0,00%	12	1,06%
Обврзници од странски издавачи / Bonds of foreign issuers	0	0,00%	0	0,00%	0	0,00%
Инвестициски фондови од странски издавачи / Investment funds of foreign issuers	5.804	14,33%	13.547	29,67%	314	28,06%
Краткорочни хартии од странски издавачи / Short term securities of foreign issuers	0	0,00%	0	0,00%	0	0,00%
Вкупно вложувања во хартии од вредност / Total investment in securities	34.614	85,43%	42.885	93,93%	898	80,31%
Депозити / Deposits	5.813	14,35%	2.658	5,82%	166	14,82%
Парични средства / Cash	5	0,01%	22	0,05%	51	4,60%
Побарувања / Receivables	82	0,20%	92	0,20%	3	0,27%
Вкупно средства / Total assets	40.515	100,00%	45.656	100,00%	1.118	100,00%
Вкупно обврски / Total liabilities	14	0,03%	18	0,04%	0	0,04%
Нето средства / Net assets	40.501	99,97%	45.638	99,96%	1.118	99,96%

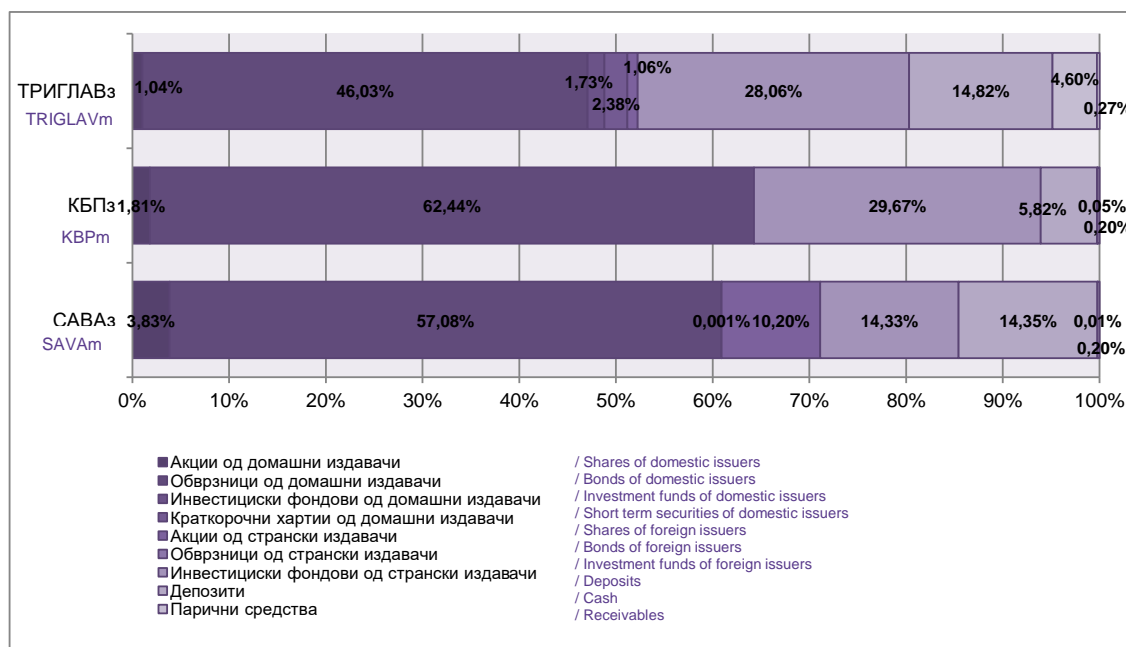
*Обврзниците од домашни издавачи вклучуваат: државна континуирана обврзница, државна обврзница за денационализација и корпоративна обврзница - УНИБанка АД Скопје (перпетуално обврзница)

*Bonds of domestic issuers include: Government continuous bond, Government bond for denationalization and Corporate bond - UNIBank AD Skopje (perpetual bond)

**Краткорочните хартии од домашни издавачи вклучуваат: државен запис 12- месечен

**Short term securities from domestic issuers include: 12-month treasury bill

Слика 8: Структура на инвестициите на ЗПФ
Figure 8: Structure of Investment of MPF



II Податоци за доброволните пензиски фондови / II Voluntary pension funds data

Членство во ДПФ / VPF membership

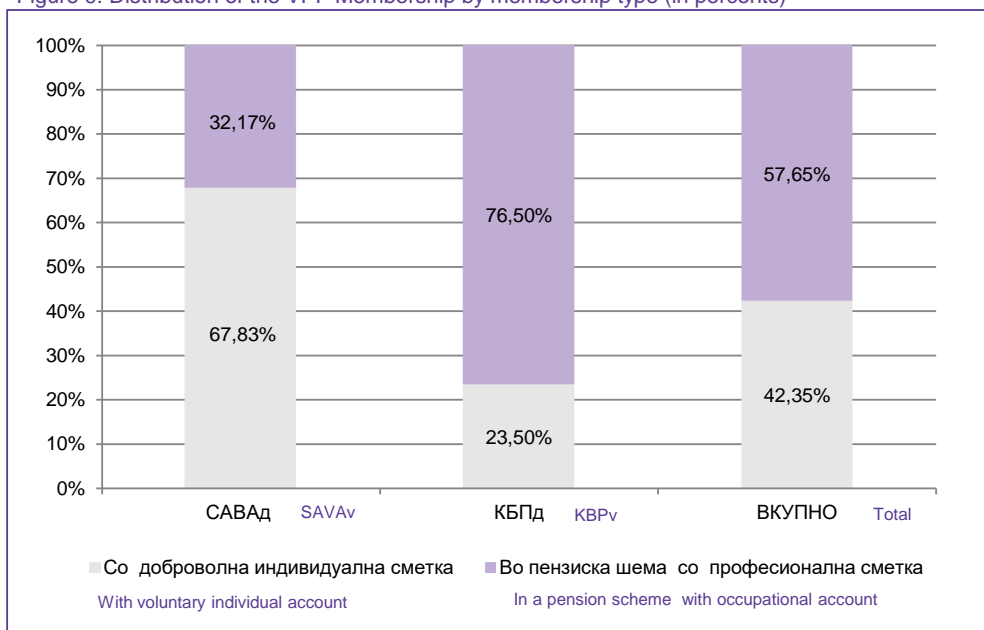
Табела 7: Дистрибуција на членството во ДПФ според начинот на членство
Table 7: Distribution of the VPF Membership by membership type

Доброволен пензиски фонд / Voluntary Pension Fund	Со доброволна индивидуална сметка / With voluntary individual account	Во пензиска шема со професионална сметка / In a pension scheme with professional account	Вкупно/ Total
30.09.2020			
САВАд / SAVAv	7.303	3.547	10.850
КБПд / KBPv	3.367	11.376	14.743
Вкупно / Total	10.670	14.923	25.593
31.12.2020			
САВАд / SAVAv	7.505	3.560	11.065
КБПд / KBPv	3.513	11.438	14.951
Вкупно / Total	11.018	14.998	26.016

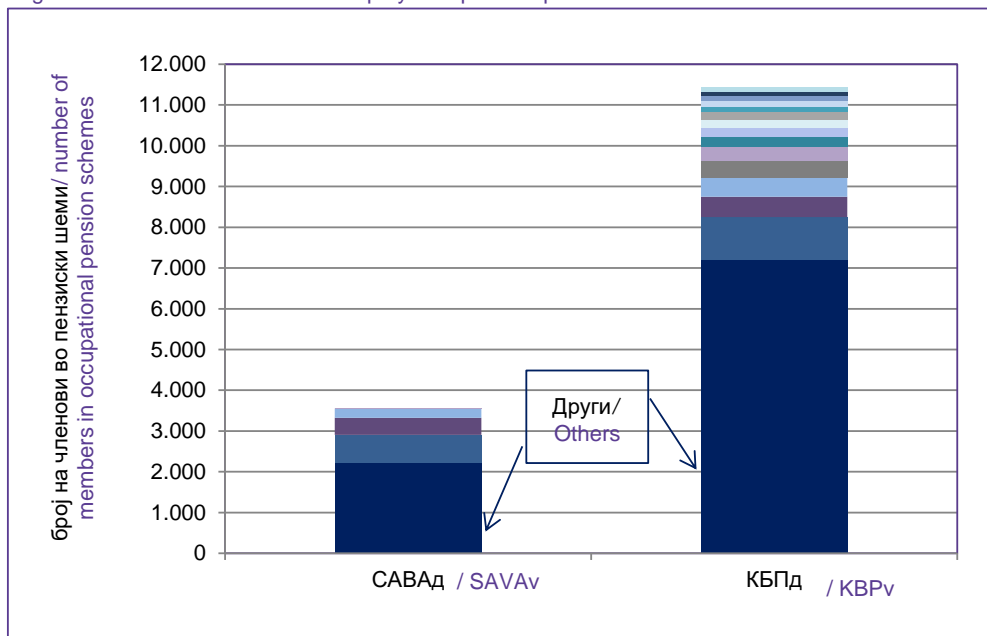
Табела 8: Дистрибуција на пензиски шеми во ДПФ
Table 8: Distribution of the pension schemes in VPF

Доброволен пензиски фонд / Voluntary Pension Fund	Број на пензиски шеми / Number of pension schemes
30.09.2020	
САВАд / SAVAv	1.205
КБПд / KBPv	2.858
Вкупно / Total	4.063
31.12.2020	
САВАд / SAVAv	1.202
КБПд / KBPv	2.893
Вкупно / Total	4.095

Слика 9: Дистрибуција на членството во ДПФ според начинот на членство (во проценти)
Figure 9: Distribution of the VPF Membership by membership type (in percents)

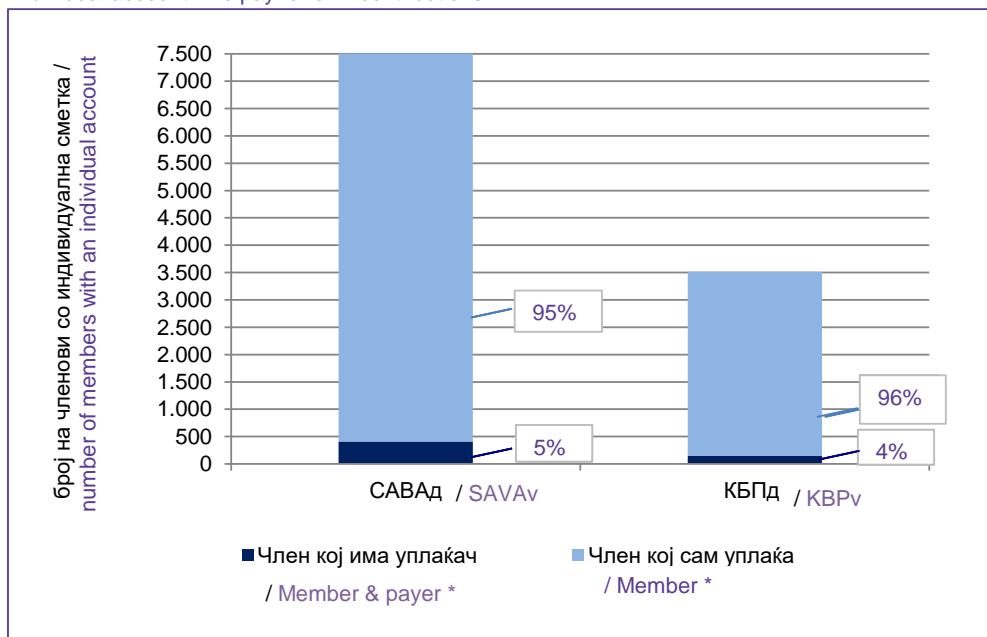


Слика 10: Дистрибуција на членството по професионални пензиски шеми*
 Figure 10: Distribution of Membership by occupational pension scheme*



Слика 11: Членови со индивидуални сметки со уплаќач и без уплаќач

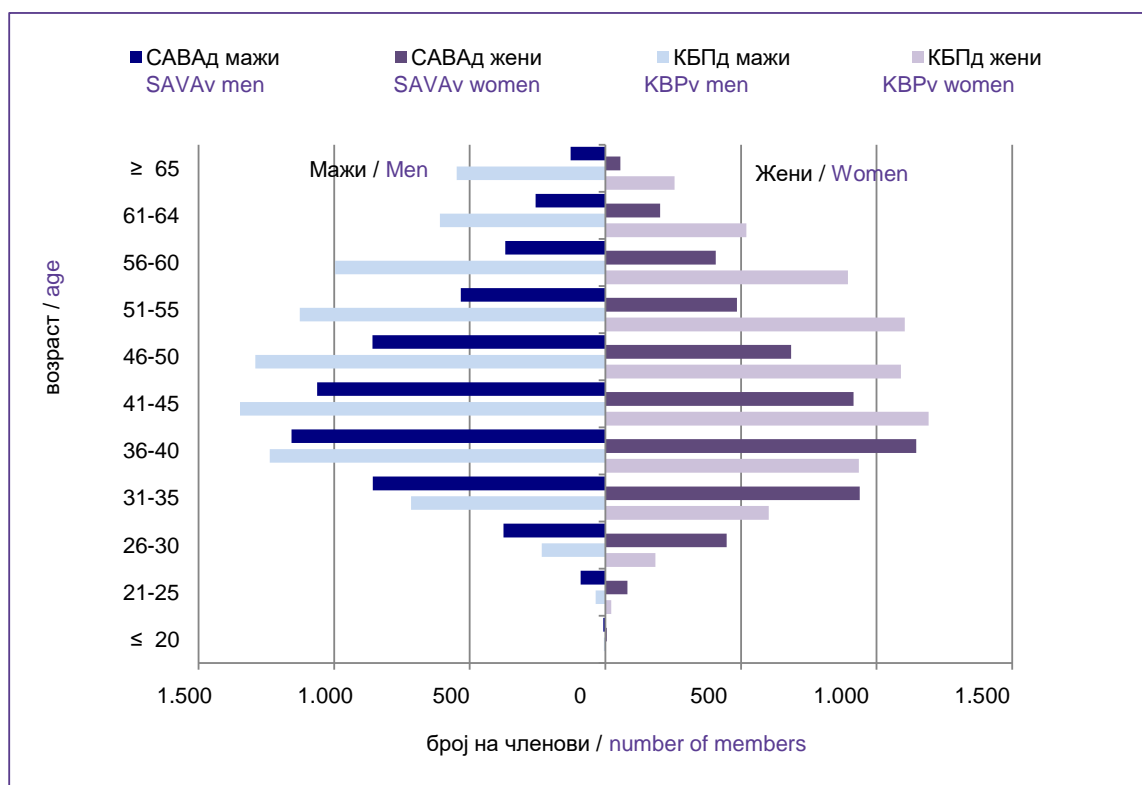
Figure 11: Members with an individual account whose contributions are paid by third party and members with an individual account who pay for own contributions



Табела 9: Старосна и полова структура на членовите на ДПФ
 Table 9: Structure of the VPF Members by Age and Gender

Возраст / Age	САВАд / SAVAv			КБПд / KBPv			Вкупно / Total
	Мажи / Men	Жени / Women	Вкупно / Total	Мажи / Men	Жени / Women	Вкупно / Total	
≤ 20	8	5	13	6	2	8	21
21-25	91	81	172	36	22	58	230
26-30	376	447	823	234	185	419	1.242
31-35	858	938	1.796	717	602	1.319	3.115
36-40	1.157	1.146	2.303	1.237	935	2.172	4.475
41-45	1.063	915	1.978	1.347	1.192	2.539	4.517
46-50	859	685	1.544	1.291	1.090	2.381	3.925
51-55	533	485	1.018	1.127	1.104	2.231	3.249
56-60	369	407	776	997	894	1.891	2.667
61-64	257	202	459	610	520	1.130	1.589
≥ 65	128	55	183	548	255	803	986
Вкупно / Total	5.699	5.366	11.065	8.150	6.801	14.951	26.016

Слика 12: Старосна структура на членовите на ДПФ
 Figure 12: Age Structure of the VPF Membership



Средства во трет столб и движење на вредноста на сметководствените единици Assets in the third pillar and the value of the accounting units

Табела 10: Уплатени придонеси во ДПФ, наплатени надоместоци и висина на нето средствата на ДПФ
Table 10: Contributions paid to the VPF, fees charged and value of the VPF net assets

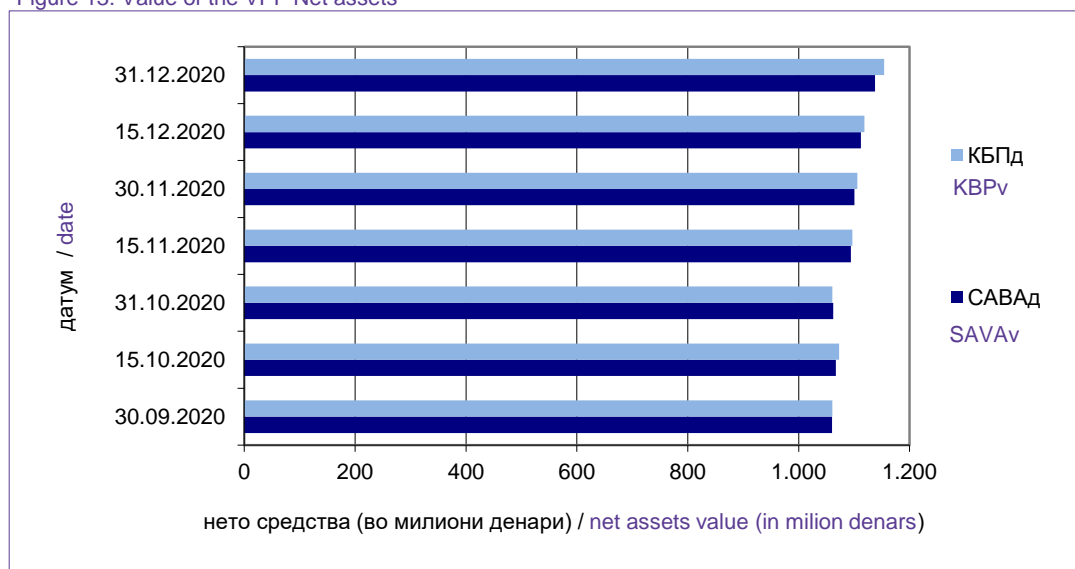
		во милиони денари / in milion denars			
Состојба на / As of		30.09.2020	31.10.2020	30.11.2020	31.12.2020
САВАд / SAVAv	Придонеси / Contributions	8,16	16,70	10,33	27,31
	Надоместоци / Fees	1,26	1,50	1,35	1,78
	Нето средства / Net assets	1.060,03	1.062,25	1.100,87	1.137,61
КБПд / KBPv	Придонеси / Contributions	9,00	9,28	13,77	43,45
	Надоместоци / Fees	1,04	1,06	1,19	1,99
	Нето средства / Net assets	1.060,77	1.060,79	1.105,89	1.154,52

* Придонесите и надоместоците се дадени на месечна основа, додека нето средствата се дадени во кумулативен износ.

* Contributions and fees are given on a monthly basis, while net assets are given on a cumulative basis.

Слика 13: Вредност на нето средствата на ДПФ

Figure 13: Value of the VPF Net assets

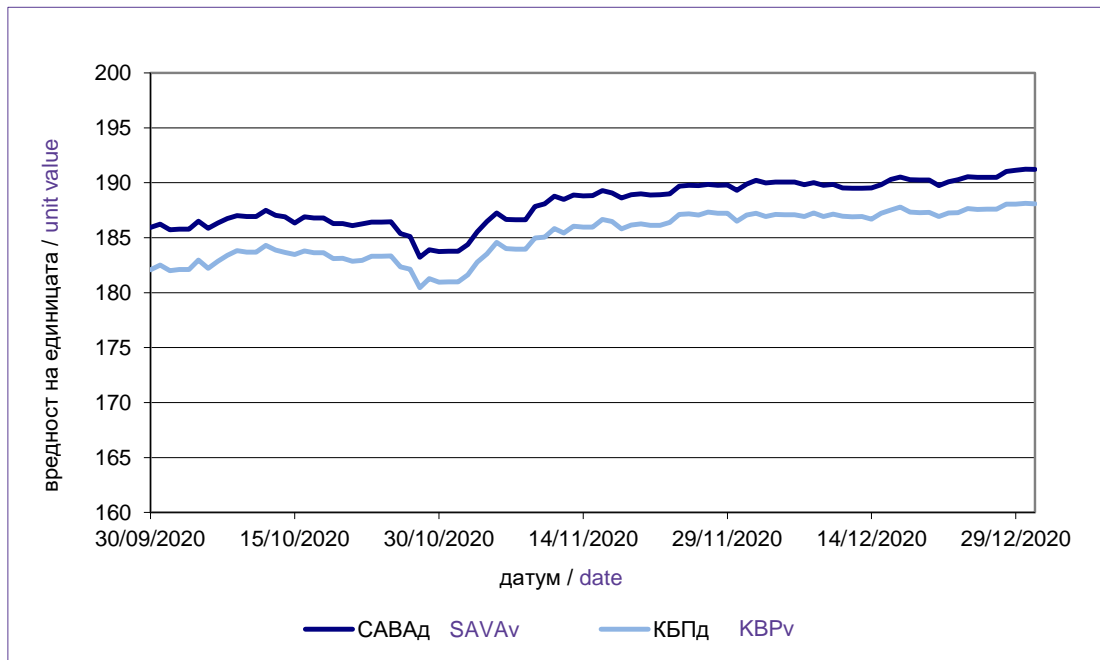


Табела 4: Вредност на сметководствените единици во ДПФ

Table 4: Value of the VPF Accounting Units

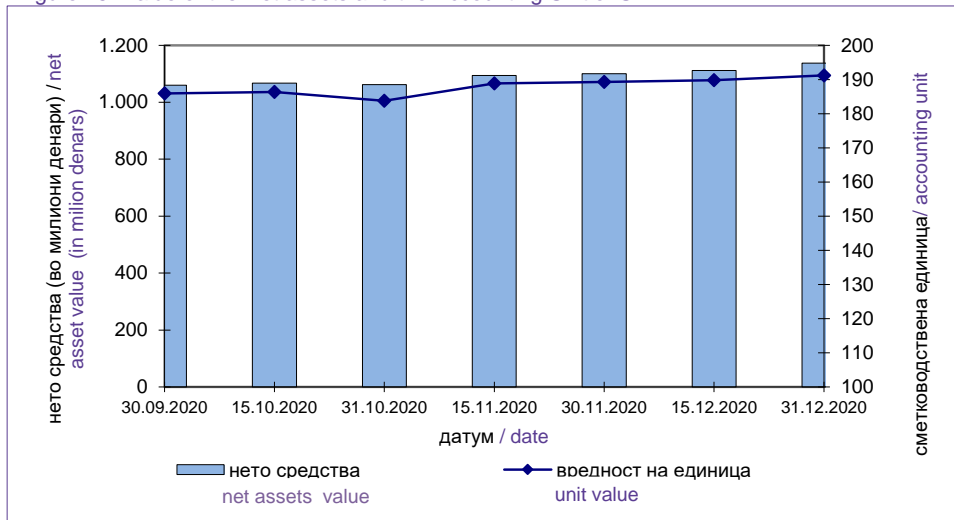
Датум / Date	Вредност на сметководствената единица / Accounting Unit Value	
	САВАд/ SAVAv	КБПд/ KBPv
30.09.2020	185,949598	182,091176
15.10.2020	186,345347	183,476633
31.10.2020	183,770211	180,986779
15.11.2020	188,822454	185,964940
30.11.2020	189,328041	186,500558
15.12.2020	189,823062	187,235980
31.12.2020	191,209810	188,085163

Слика 14: Вредност на сметководствените единици во ДПФ
Figure 14: Value of the VPF Accounting Units

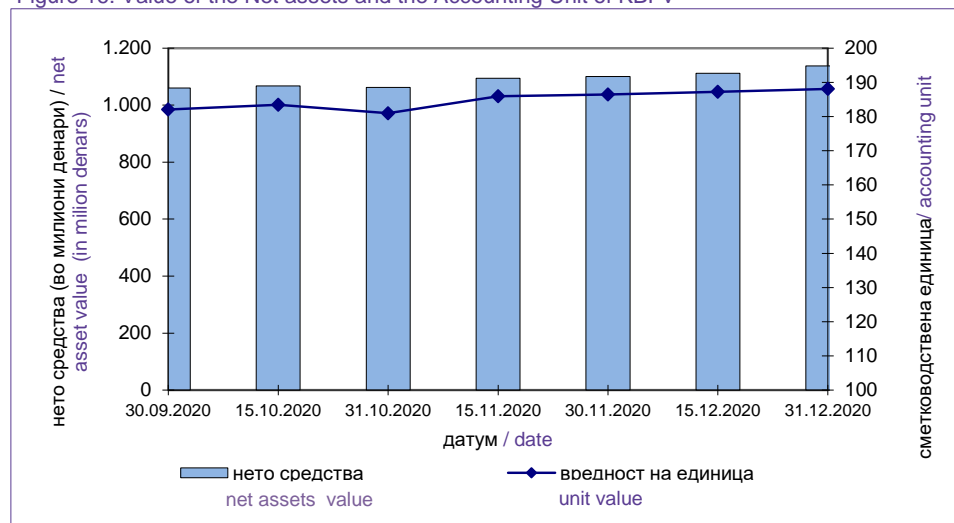


[Содржина / Table of Contents](#)

Слика 15: Вредност на нето средствата и на сметководствената единица на САВАД
 Figure 15: Value of the Net assets and the Accounting Unit of SAVAV



Слика 16: Вредност на нето средствата и на сметководствената единица на КБПД
 Figure 16: Value of the Net assets and the Accounting Unit of KBPV



Табела 11: Принос на ДПФ сведен на годишно ниво по периоди

Table 11: VPF Return on annual level by period

Период / Period		САВАд / SAVAv		КБПд / KBPv	
		Номинален / Nominal	Реален / Real	Номинален / Nominal	Реален / Real
31.03.2013	31.03.2020	5,30%	4,75%	4,76%	4,21%
30.06.2013	30.06.2020	5,91%	5,37%	5,47%	4,93%
30.09.2013	30.09.2020	5,82%	5,18%	5,47%	4,83%
31.12.2013	31.12.2020	5,60%	4,90%	5,53%	4,82%
Почеток/Start	31.12.2020	5,82%	4,27%	5,89%	4,31%

Табела 12: Надоместоци кои ги наплаќаат друштвата кои управуваат со ДПФ

Table 12: Fees charged by Pension Companies managing VPF

Вид на надоместок / Type of Fee*	САВАд / SAVAv	КБПд / KBPv
Надоместок од придонес / Fee on contributions	2,90%**	2,90%***
Месечен надоместок од вредноста на нето средствата на ДПФ / Monthly fee on VPF net assets	0,100%****	0,075%*****
Надоместок за премин / Transfer fee		
Број на денови / Number of days.*****		
Број на денови ≤ 360 / number of days ≤ 360	10 Евра / 10 Euros	10 Евра / 10 Euros
Број на денови > 360 / number of days > 360	не се наплаќа / not charged	не се наплаќа / not charged

*За членови кои се учесници во професионална пензиска шема друштвото може да определи друг износ на овој надомест

**Од 1 јануари 2017 година (претходно беше 3,80%)

***Од 1 јуни 2013 година (претходно беше 4,00%)

****Од 1 март 2011 година (претходно беше 0,15%)

*****Од 1 јануари 2011 година (претходно беше 0,15%)

*For members of pension schemes Pension Company may set different level of this fee

**Since 1 January 2017 (previously it was 3,80%)

***Since 1 June 2013 (previously it was 4,00%)

****Since 1 March 2011 (previously it was 0,15%)

*****Since 1 January 2011 (previously it was 0,15%)

*****Бројот на денови се определува врз основа на бројот на денови од датумот кога членот се стекнал со статус на член во постојниот доброволен пензиски фонд до датумот на пренос на средствата на доброволната индивидуална сметка или професионалната сметка на членот во идниот доброволен пензиски фонд.

*****number of days is calculated from the date when the member has acquired a status of member of current voluntary pension fund to the transfer of assets to voluntary individual account or professional account in the future pension fund .

Табела 13: Структура на инвестициите на ДПФ
Table 13: Structure of Investment of VPF

31.12.2020

(во милиони денари/ in million denars)

Вид имот / Type of assets	САВАД / SAVAv		КБПД / KBPv	
	вредност value	процент percent	вредност value	процент percent
Домашни / Domestic	666	58,50%	647	55,87%
Акции од домашни издавачи / Shares of domestic issuers	148	13,03%	38	3,27%
Обврзници од домашни издавачи / Bonds of domestic issuers*	518	45,46%	609	52,60%
Инвестициски фондови од домашни издавачи / Investment funds of domestic issuers	0,1	0,01%	0	0,00%
Краткорочни хартии од домашни издавачи / Short term securities of domestic issuers	0	0,00%	0	0,00%
Странски / Foreign	299	26,21%	335	28,93%
Акции од странски издавачи / Shares of foreign issuers	130	11,46%	0	0,00%
Обврзници од странски издавачи / Bonds of foreign issuers	0	0,00%	0	0,00%
Инвестициски фондови од странски издавачи / Investment funds of foreign issuers	168	14,75%	335	28,93%
Краткорочни хартии од странски издавачи / Short term securities of foreign issuers	0	0,00%	0	0,00%
Вкупно вложувања во хартии од вредност / Total investment in securities	965	84,71%	982	84,81%
Депозити / Deposits	171	14,99%	154	13,34%
Парични средства / Cash	3	0,28%	21	1,83%
Побарувања / Receivables	0	0,02%	0	0,02%
Вкупно средства / Total assets	1.139	100,00%	1.157	100,00%
Вкупно обврски / Total liabilities	1	0,11%	3	0,25%
Нето средства / Net assets	1.138	99,89%	1.155	99,75%

*Обврзниците од домашни издавачи вклучуваат: државна континуирана обврзница, државна обврзница за денационализација и корпоративна обврзница - УНИБанка АД Скопје (перпетуално обврзница)

*Bonds of domestic issuers include: Government continuous bond, Government bond for denationalization and Corporate bond - UNIBank AD Skopje (perpetual bond)

Слика 17: Структура на инвестициите на ДПФ
Figure 17: Structure of Investment of VPF

