



Република Северна Македонија  
Агенција за супервизија на капитално финансирано пензиско осигурување

Republic of North Macedonia  
Agency for Supervision of Fully Funded Pension Insurance

Месечен билтен  
05 2021

Monthly Bulletin  
05 2021



## Содржина / Table of Contents

[Користени кратенки](#)

[Abbreviations](#)

### I Податоци за задолжителните пензиски фондови / I Mandatory pension funds data

Табела 1: Дистрибуција на членството во ЗПФ според нивниот статус

Table 1: Distribution of the MPF Membership by their status

Слика 1: Дистрибуција на членството во ЗПФ според нивниот статус (во проценти)

Table 1: Distribution of the MPF by their status (in percents)

Табела 2: Вредност на нето средствата на ЗПФ и на сметководствените единици на ЗПФ

Table 2: Value of the MPF Net assets and the MPF Accounting Units

Слика 2: Вредност на нето средствата на ЗПФ

Figure 2: Value of the MPF Net assets

Слика 3: Вредност на сметководствените единици во ЗПФ

Figure 3: Value of the MPF Accounting Units

Табела 3: Структура на инвестициите на ЗПФ

Table 3: Structure of Investment of MPF

Слика 4: Структура на инвестициите на ЗПФ

Figure 4: Structure of Investment of MPF

### II Податоци за доброволните пензиски фондови / II Voluntary pension funds data

Табела 4: Дистрибуција на членството во ДПФ според начинот на членство

Table 4: Distribution of the VPF Membership by membership type

Табела 5: Дистрибуција на пензиски шеми во ДПФ

Table 5: Distribution of the pension schemes in VPF

Слика 5: Дистрибуција на членството во ДПФ според начинот на членство (во проценти)

Figure 5: Distribution of the VPF Membership by membership type (in percents)

Табела 6: Вредност на нето средствата на ДПФ и на сметководствените единици на ДПФ

Table 6: Value of the VPF Net assets and the VPF Accounting Units

Слика 6: Вредност на нето средствата на ДПФ

Figure 6: Value of the VPF Net assets

Слика 7: Вредност на сметководствените единици во ДПФ

Figure 7: Value of the VPF Accounting Units

Табела 7: Структура на инвестициите на ДПФ

Table 7: Structure of Investment of VPF

Слика 8: Структура на инвестициите на ДПФ

Figure 8: Structure of Investment of VPF

*Ве молиме при користење на податоците од Месечниот билтен задолжително да го наведете изворот.*

*Those using data from the Monthly Bulletin are requested to cite the source.*

## Кратенки / Abbreviation

- ЗПФ - задолжителни пензиски фондови  
MPF - mandatory pension funds
- ДПФ - доброволни пензиски фондови  
VPF - voluntary pension funds
- САВАз - Отворен задолжителен пензиски фонд Сава пензиски фонд  
SAVAm - Otvoren zadolzitelen penziski fond Sava penziski fond
- КБПз - КБ Прв отворен задолжителен пензиски фонд – Скопје  
KBPM - KB Prv otvoren zadolzitelen penziski fond - Skopje
- ТРИГЛАВз - Триглав отворен задолжителен пензиски фонд – Скопје  
TRIGLAVm - Triglav otvoren zadolzitelen penziski fond - Skopje
- САВАд - Отворен доброволен пензиски фонд Сава пензија плус  
SAVAv - Otvoren dobrovolen penziski fond Sava penzija plus
- КБПд - КБ Прв отворен доброволен пензиски фонд - Скопје  
KBPV - KB Prv otvoren dobrovolen penziski fond - Skopje
- ТРИГЛАВд - Триглав отворен задолжителен пензиски фонд – Скопје  
TRIGLAVv - Triglav otvoren dobrovolen penziski fond - Skopje

## Забелешки / Notes

Почеток на работа на САВАз е 1.1.2006 г. / SAVAm started to work on 1.1.2006.  
Почеток на работа на КБПз е 1.1.2006 г. / KBPM started to work on 1.1.2006.  
Почеток на работа на ТРИГЛАВз е 1.4.2019 г. / TRIGLAVm started to work on 1.4.2019.  
Почеток на работа на САВАд е 15.7.2009 г. / SAVAv started to work on 15.7.2009.  
Почеток на работа на КБПд е 21.12.2009 г. / KBPV started to work on 21.12.2009.  
Почеток на работа на ТРИГЛАВд е 1.3.2021 г. / TRIGLAVv started to work on 1.3.2021.

Извор за податоците за вредноста на нето средствата, сметководствената единица и структурата на инвестициите на пензиските фондови се пензиските друштва.

Source for data of net asset value, accounting unit and structure of investment of pension funds are pension companies.

## За посигурни пензионерски денови / For safer retirement days

**Агенција за супервизија на капитално финансирано пензиско осигурување**

Стив Наумов бр.100, 1000 Скопје  
тел: (+389 2) 3224-229 веб: [www.mapas.mk](http://www.mapas.mk)

**Agency for Supervision of Fully Funded Pension Insurance**

Stiv Naumov 100, 1000 Skopje,  
tel: (+389 2) 3224-229 web: [www.mapas.mk](http://www.mapas.mk)

[Содржина / Table of Contents](#)

## I Податоци за задолжителните пензиски фондови / I Mandatory pension funds data

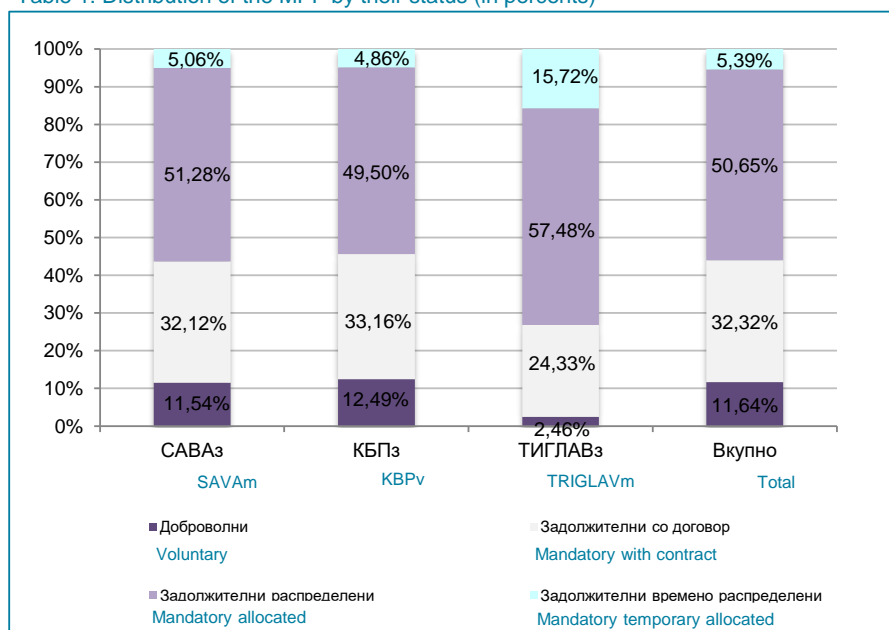
Табела 1: Дистрибуција на членството во ЗПФ според нивниот статус  
Table 1: Distribution of the MPF Membership by their status

Задолжителен пензиски фонд / Mandatory Pension Fund	Доброволни/ Voluntary	Задолжителни/ Mandatory			Вкупно/ Total	Вкупно/ Total
		Со договор/ With contract	Распределени/ Allocated	Времено распределени/ Temporary allocated *		
<b>30.04.2021</b>						
САВАз / SAVAm	28.761	80.019	127.272	12.665	219.956	248.717
КБПз / KBPm	33.398	88.662	131.762	13.023	233.447	266.845
ТРИГЛАВз / TRIGLAVm	504	4.840	12.153	3.393	20.386	20.890
<b>Вкупно / Total</b>	<b>62.663</b>	<b>173.521</b>	<b>271.187</b>	<b>29.081</b>	<b>473.789</b>	<b>536.452</b>
<b>31.05.2021</b>						
САВАз / SAVAm	28.745	79.984	127.702	12.599	220.285	249.030
КБПз / KBPm	33.366	88.589	132.250	12.988	233.827	267.193
ТРИГЛАВз / TRIGLAVm	539	5.327	12.584	3.442	21.353	21.892
<b>Вкупно / Total</b>	<b>62.650</b>	<b>173.900</b>	<b>272.536</b>	<b>29.029</b>	<b>475.465</b>	<b>538.115</b>

\* Осигурениците кои задолжително членуваат во вториот столб веднаш по вработувањето, времено се распредуваат од страна на ФПИОСМ во задолжителен пензиски фонд по случаен избор, со цел да се обезбеди оплодување на нивните средства од самиот почеток на членството во задолжителен пензиски фонд. Овие осигуреници имаат рок од 3 месеци да одберат во кој задолжителен пензиски фонд ќе членуваат. Доколу по истекот на тој рок, не одлучат во кој задолжителен пензиски фонд ќе членуваат, тогаш остануваат членови во задолжителниот пензиски фонд во кој биле времено распределени

\* The insured persons, who are mandatory members of the second pillar, have been temporarily allocated by PDIF to a Mandatory Pension Fund by a random choice immediately after their employment, to ensure that their assets will be invested from the starting day of their Mandatory Pension Fund membership. These persons have the right to choose a Mandatory Pension Fund to which they will approach within a 3-month period. In case they do not make the choice by their own by the end of that period, they will remain members of the mandatory pension fund to which they were temporarily allocated

Слика 1: Дистрибуција на членството во ЗПФ според нивниот статус (во проценти)  
Table 1: Distribution of the MPF by their status (in percents)



## I Податоци за задолжителните пензиски фондови / I Mandatory pension funds data

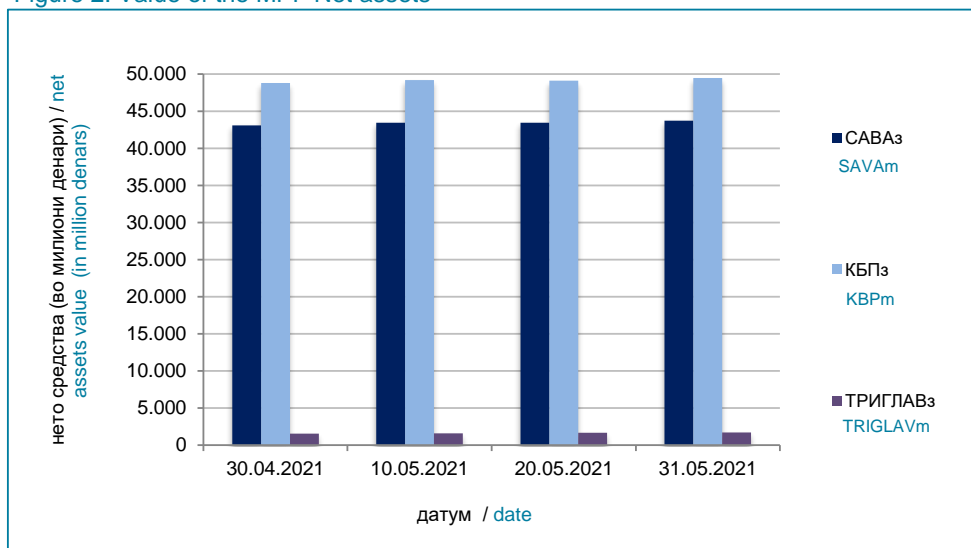
Табела 2: Вредност на нето средствата на ЗПФ и на сметководствените единици на ЗПФ

Table 2: Value of the MPF Net assets and the MPF Accounting Units

Месец / Month	Нето средства (во милиони денари) / Net assets (in millions of denars)			Вредност на сметковод.единица / Accounting Unit Value		
	САВАз / SAVAm	КБПз / KBPm	ТРИГЛАВз / TRIGLAVm	САВАз / SAVAm	КБПз / KBPm	ТРИГЛАВз / TRIGLAVm
30.04.2021	43.094,77	48.800,26	1.556,49	228,137577	237,083336	103,928879
10.05.2021	43.427,25	49.172,05	1.575,05	229,027524	238,064627	104,258731
20.05.2021	43.442,56	49.108,63	1.686,41	228,441281	237,071149	103,995921
31.05.2021	43.708,56	49.483,22	1.698,92	229,674207	238,725229	104,615386

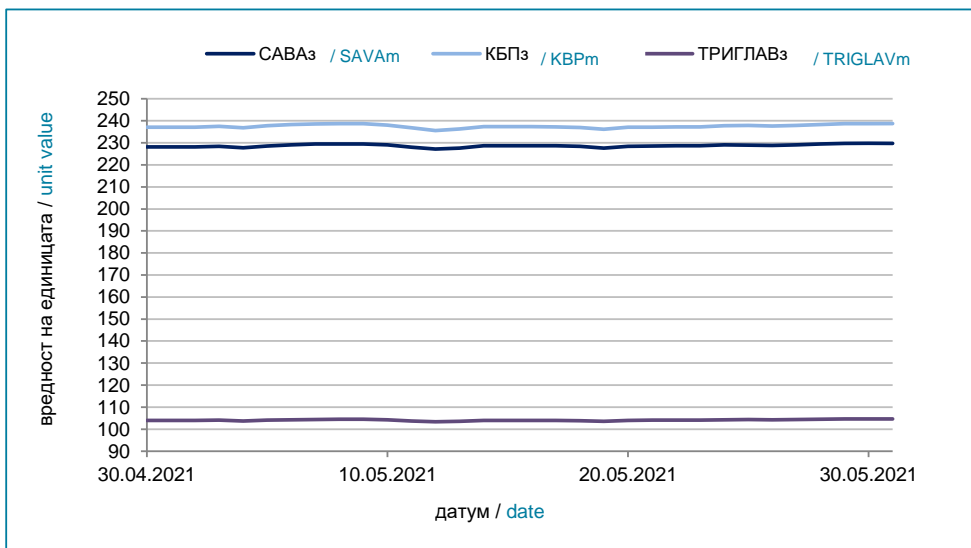
Слика 2: Вредност на нето средствата на ЗПФ

Figure 2: Value of the MPF Net assets



Слика 3: Вредност на сметководствените единици во ЗПФ

Figure 3: Value of the MPF Accounting Units



## I Податоци за задолжителните пензиски фондови / I Mandatory pension funds data

Табела 3: Структура на инвестициите на ЗПФ

31.05.2021

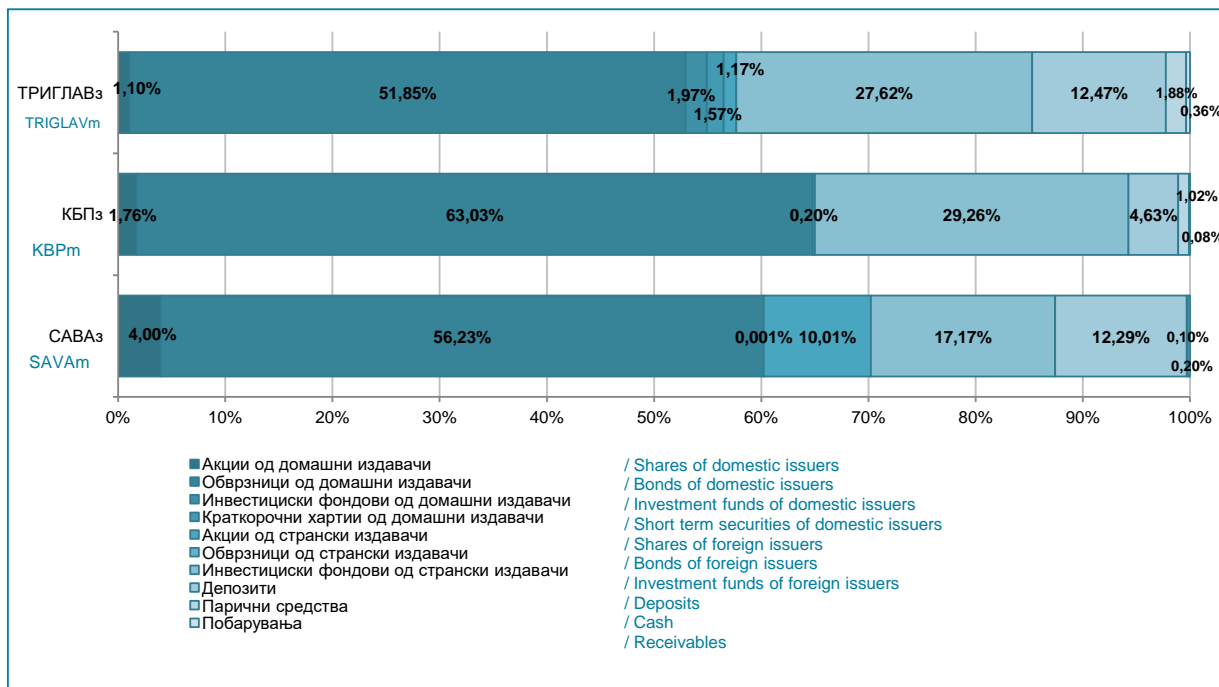
Table 3: Structure of Investment of MPF

(во милиони денари/ in million denars)

Вид имот / Type of assets	САВАз / SAVAm		КБПз / KBPm		ТРИГЛАВз / TRIGLAVm	
	вредност value	процент percent	вредност value	процент percent	вредност value	процент percent
<b>Домашни / Domestic</b>	<b>26.336</b>	<b>60,23%</b>	<b>32.486</b>	<b>65,00%</b>	<b>960</b>	<b>56,49%</b>
Акции од домашни издавачи / Shares of domestic issuers	1.748	4,00%	881	1,76%	19	1,10%
Обврзници од домашни издавачи / Bonds of domestic issuers	24.588	56,23%	31.505	63,03%	881	51,85%
Инвестициски фондови од домашни издавачи / Investment funds of domestic issuers	0,4	0,001%	100	0,20%	33	1,97%
Краткорочни хартии од домашни издавачи / Short term securities of domestic issuers	0	0,00%	0	0,00%	27	1,57%
<b>Странски / Foreign</b>	<b>11.884</b>	<b>27,18%</b>	<b>14.626</b>	<b>29,26%</b>	<b>489</b>	<b>28,79%</b>
Акции од странски издавачи / Shares of foreign issuers	4.375	10,01%	0	0,00%	20	1,17%
Обврзници од странски издавачи / Bonds of foreign issuers	0	0,00%	0	0,00%	0	0,00%
Инвестициски фондови од странски издавачи / Investment funds of foreign issuers	7.509	17,17%	14.626	29,26%	469	27,62%
Краткорочни хартии од странски издавачи / Short term securities of foreign issuers	0	0,00%	0	0,00%	0	0,00%
<b>Вкупно вложувања во хартии од вредност / Total investment in securities</b>	<b>38.220</b>	<b>87,41%</b>	<b>47.113</b>	<b>94,26%</b>	<b>1.449</b>	<b>85,28%</b>
Депозити / Deposits	5.373	12,29%	2.317	4,63%	212	12,47%
Парични средства / Cash	45	0,10%	511	1,02%	32	1,88%
Побарувања / Receivables	85	0,20%	41	0,08%	6	0,36%
<b>Вкупно средства / Total assets</b>	<b>43.723</b>	<b>100,00%</b>	<b>49.981</b>	<b>100,00%</b>	<b>1.699</b>	<b>100,00%</b>
Вкупно обврски / Total liabilities	15	0,03%	498	1,00%	1	0,03%
<b>Нето средства / Net assets</b>	<b>43.709</b>	<b>99,97%</b>	<b>49.483</b>	<b>99,00%</b>	<b>1.699</b>	<b>99,97%</b>

Слика 4: Структура на инвестициите на ЗПФ

Figure 4: Structure of Investment of MPF



## II Податоци за доброволните пензиски фондови / II Voluntary pension funds data

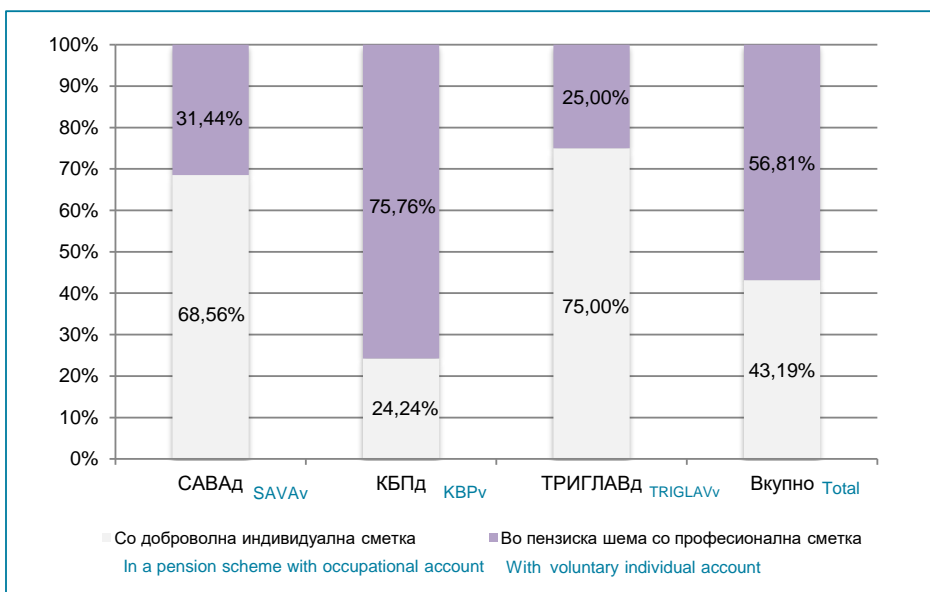
Табела 4: Дистрибуција на членството во ДПФ според начинот на членство  
Table 4: Distribution of the VPF Membership by membership type

Доброволен пензиски фонд / Voluntary Pension Fund	Со доброволна индивидуална сметка / With voluntary individual account	Во пензиска шема со професионална сметка / In a pension scheme with professional account	Вкупно/ Total
<b>30.04.2021</b>			
САВАд / SAVAv	7.685	3.542	11.227
КБПд / KBPv	3.643	11.476	15.119
ТРИГЛАВд / TRIGLAVv	10	0	10
<b>Вкупно / Total</b>	<b>11.338</b>	<b>15.018</b>	<b>26.356</b>
<b>31.05.2021</b>			
САВАд / SAVAv	7.741	3.550	11.291
КБПд / KBPv	3.670	11.472	15.142
ТРИГЛАВд / TRIGLAVv	12	4	16
<b>Вкупно / Total</b>	<b>11.423</b>	<b>15.026</b>	<b>26.449</b>

Табела 5: Дистрибуција на пензиски шеми во ДПФ  
Table 5: Distribution of the pension schemes in VPF

Доброволен пензиски фонд / Voluntary Pension Fund	Број на пензиски шеми / Number of pension schemes
<b>30.04.2021</b>	
САВАд / SAVAv	1.198
КБПд / KBPv	2.887
ТРИГЛАВд / TRIGLAVv	0
<b>Вкупно / Total</b>	<b>4.085</b>
<b>31.05.2021</b>	
САВАд / SAVAv	1.197
КБПд / KBPv	2.888
ТРИГЛАВд / TRIGLAVv	3
<b>Вкупно / Total</b>	<b>4.088</b>

Слика 5: Дистрибуција на членството во ДПФ според начинот на членство (во проценти)  
Figure 5: Distribution of the VPF Membership by membership type (in percents)



## II Податоци за доброволните пензиски фондови / II Voluntary pension funds data

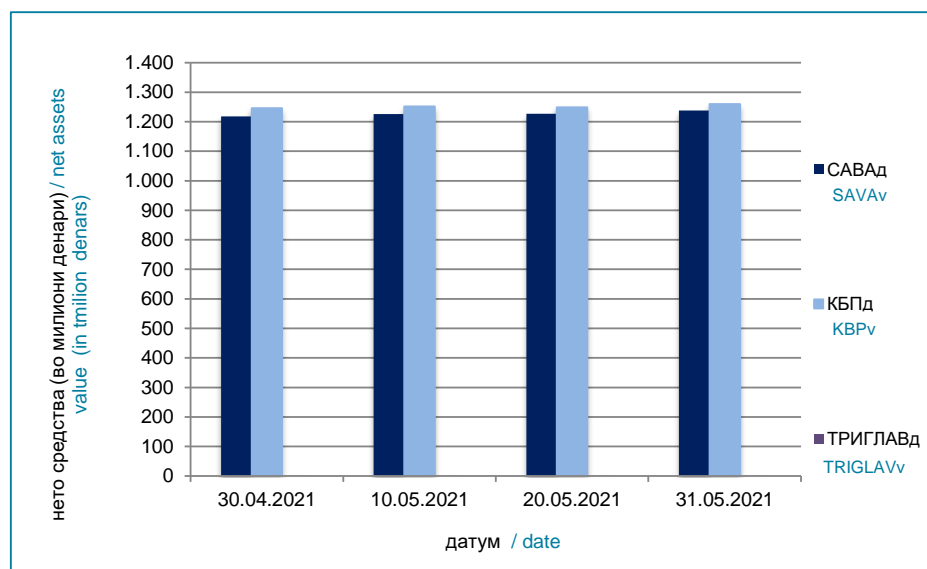
Табела 6: Вредност на нето средствата на ДПФ и на сметководствените единици на ЗПФ

Table 6: Value of the VPF Net assets and the MPF Accounting Units

Месец / Month	Нето средства (во милиони денари) / Net assets (in millions of denars)			Вредност на сметковод.единица / Accounting Unit Value		
	САВАд / SAVAv	КБПд / KBPv	ТРИГЛАВд / TRIGLAVv	САВАд / SAVAv	КБПд / KBPv	ТРИГЛАВд / TRIGLAVv
30.04.2021	1.218,19	1.246,27	0,36	198,399862	195,732561	100,061744
10.05.2021	1.225,98	1.252,26	0,38	199,353769	196,555716	100,130469
20.05.2021	1.226,51	1.248,89	0,41	199,124197	195,730970	100,053340
31.05.2021	1.237,80	1.259,65	0,41	200,349029	197,083135	100,245456

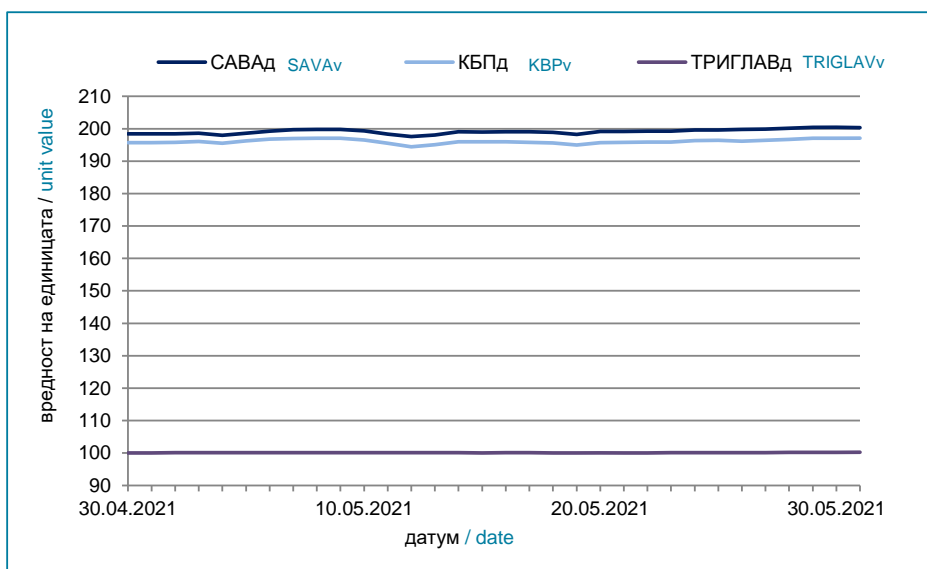
Слика 6: Вредност на нето средствата на ДПФ

Figure 6: Value of the VPF Net assets



Слика 7: Вредност на сметководствените единици во ДПФ

Figure 7: Value of the VPF Accounting Units





## II Податоци за доброволните пензиски фондови / II Voluntary pension funds data

Табела 7: Структура на инвестициите на ДПФ

31.05.2021

Table 7: Structure of Investment of VPF

(во милиони денари/ in million denars)

Вид имот / Type of assets	САВАд / SAVAv		КБПд / KBPv		ТРИГЛАВд / TRIGLAVv	
	вредност value	процент percent	вредност value	процент percent	вредност value	процент percent
<b>Домашни / Domestic</b>	<b>713</b>	<b>57,52%</b>	<b>745</b>	<b>58,53%</b>	<b>0,35</b>	<b>84,82%</b>
Акции од домашни издавачи / Shares of domestic issuers	169	13,64%	34	2,65%	0,00	0,00%
Обврзници од домашни издавачи / Bonds of domestic issuers	544	43,87%	712	55,88%	0,33	80,33%
Инвестициски фондови од домашни издавачи / Investment funds of domestic issuers	0,1	0,01%	0	0,00%	0,02	4,49%
Краткорочни хартии од домашни издавачи / Short term securities of domestic issuers	0	0,00%	0	0,00%	0,00	0,00%
<b>Странски / Foreign</b>	<b>351</b>	<b>28,31%</b>	<b>375</b>	<b>29,46%</b>	<b>0,00</b>	<b>0,00%</b>
Акции од странски издавачи / Shares of foreign issuers	137	11,07%	0	0,00%	0,00	0,00%
Обврзници од странски издавачи / Bonds of foreign issuers	0	0,00%	0	0,00%	0,00	0,00%
Инвестициски фондови од странски издавачи / Investment funds of foreign issuers	214	17,23%	375	29,46%	0,00	0,00%
Краткорочни хартии од странски издавачи / Short term securities of foreign issuers	0	0,00%	0	0,00%	0,00	0,00%
<b>Вкупно вложувања во хартии од вредност / Total investment in securities</b>	<b>1.064</b>	<b>85,83%</b>	<b>1.120</b>	<b>87,99%</b>	<b>0,35</b>	<b>84,82%</b>
Депозити / Deposits	153	12,37%	133	10,47%	0,00	0,00%
Парични средства / Cash	4	0,29%	17	1,31%	0,05	13,13%
Побарувања / Receivables	19	1,51%	3	0,23%	0,01	2,05%
<b>Вкупно средства / Total assets</b>	<b>1.239</b>	<b>100,00%</b>	<b>1.273</b>	<b>100,00%</b>	<b>0,41</b>	<b>100,00%</b>
Вкупно обврски / Total liabilities	1	0,12%	14	1,07%	0,00	0,07%
<b>Нето средства / Net assets</b>	<b>1.238</b>	<b>99,88%</b>	<b>1.260</b>	<b>98,93%</b>	<b>0,41</b>	<b>99,93%</b>

Слика 8: Структура на инвестициите на ДПФ

Figure 8: Structure of Investment of VPF

