



Република Северна Македонија
Агенција за супервизија на капитално финансирано пензиско осигурување

Republic of North Macedonia
Agency for Supervision of Fully Funded Pension Insurance

Месечен билтен
09 2021

Monthly Bulletin
09 2021



Содржина / Table of Contents

Користени кратенки

Abbreviations

I Податоци за задолжителните пензиски фондови / I Mandatory pension funds data

Табела 1: Дистрибуција на членството во ЗПФ според нивниот статус

Table 1: Distribution of the MPF Membership by their status

Слика 1: Дистрибуција на членството во ЗПФ според нивниот статус (во проценти)

Table 1: Distribution of the MPF by their status (in percents)

Табела 2: Вредност на нето средствата на ЗПФ и на сметководствените единици на ЗПФ

Table 2: Value of the MPF Net assets and the MPF Accounting Units

Слика 2: Вредност на нето средствата на ЗПФ

Figure 2: Value of the MPF Net assets

Слика 3: Вредност на сметководствените единици во ЗПФ

Figure 3: Value of the MPF Accounting Units

Табела 3: Структура на инвестициите на ЗПФ

Table 3: Structure of Investment of MPF

Слика 4: Структура на инвестициите на ЗПФ

Figure 4: Structure of Investment of MPF

II Податоци за доброволните пензиски фондови / II Voluntary pension funds data

Табела 4: Дистрибуција на членството во ДПФ според начинот на членство

Table 4: Distribution of the VPF Membership by membership type

Табела 5: Дистрибуција на пензиски шеми во ДПФ

Table 5: Distribution of the pension schemes in VPF

Слика 5: Дистрибуција на членството во ДПФ според начинот на членство (во проценти)

Figure 5: Distribution of the VPF Membership by membership type (in percents)

Табела 6: Вредност на нето средствата на ДПФ и на сметководствените единици на ДПФ

Table 6: Value of the VPF Net assets and the VPF Accounting Units

Слика 6: Вредност на нето средствата на ДПФ

Figure 6: Value of the VPF Net assets

Слика 7: Вредност на сметководствените единици во ДПФ

Figure 7: Value of the VPF Accounting Units

Табела 7: Структура на инвестициите на ДПФ

Table 7: Structure of Investment of VPF

Слика 8: Структура на инвестициите на ДПФ

Figure 8: Structure of Investment of VPF

Ве молиме при користење на податоците од Месечниот билтен задолжително да го наведете изворот.

Those using data from the Monthly Bulletin are requested to cite the source.

Кратенки / Abbreviation

1. ЗПФ - задолжителни пензиски фондови
MPF - mandatory pension funds
2. ДПФ - доброволни пензиски фондови
VPF - voluntary pension funds
3. САВАз - Отворен задолжителен пензиски фонд Сава пензиски фонд
SAVAm - Otvoren zadolzitelen penziski fond Sava penziski fond
4. КБПз - КБ Прв отворен задолжителен пензиски фонд – Скопје
KBPm - KB Prv otvoren zadolzitelen penziski fond - Skopje
5. ТРИГЛАВз - Триглав отворен задолжителен пензиски фонд – Скопје
TRIGLAVm - Trigalv otvoren zadolzitelen penziski fond - Skopje
6. САВАд - Отворен доброволен пензиски фонд Сава пензија плус
SAVAv - Otvoren dobrovolen penziski fond Sava penzija plus
7. КБПд - КБ Прв отворен доброволен пензиски фонд - Скопје
KBPv - KB Prv otvoren dobrovolen penziski fond - Skopje
8. ТРИГЛАВд - Триглав отворен доброволен пензиски фонд – Скопје
TRIGLAVv - Trigalv otvoren dobrovolen penziski fond - Skopje

Забелешки / Notes

Почеток на работа на САВАз е 1.1.2006 г. / SAVAm started to work on 1.1.2006.
Почеток на работа на КБПз е 1.1.2006 г. / KBPm started to work on 1.1.2006.
Почеток на работа на ТРИГЛАВз е 1.4.2019 г. / TRIGLAVm started to work on 1.4.2019.
Почеток на работа на САВАд е 15.7.2009 г. / SAVAv started to work on 15.7.2009.
Почеток на работа на КБПд е 21.12.2009 г. / KBPv started to work on 21.12.2009.
Почеток на работа на ТРИГЛАВд е 1.3.2021 г. / TRIGLAVv started to work on 1.3.2021.

Извор за податоците за вредноста на нето средствата, сметководствената единица и структурата на инвестициите на пензиските фондови се пензиските друштва.

Source for data of net asset value, accounting unit and structure of investment of pension funds are pension companies.

За посигурни пензионерски денови / For safer retirement days

Агенција за супервизија на капитално финансирано пензиско осигурување

Стив Наумов бр.100, 1000 Скопје
тел: (+389 2) 3224-229 веб: www.mapas.mk

Agency for Supervision of Fully Funded Pension Insurance

Stiv Naumov 100, 1000 Skopje,
tel: (+389 2) 3224-229 web: www.mapas.mk

[Содржина / Table of Contents](#)

I Податоци за задолжителните пензиски фондови / I Mandatory pension funds data

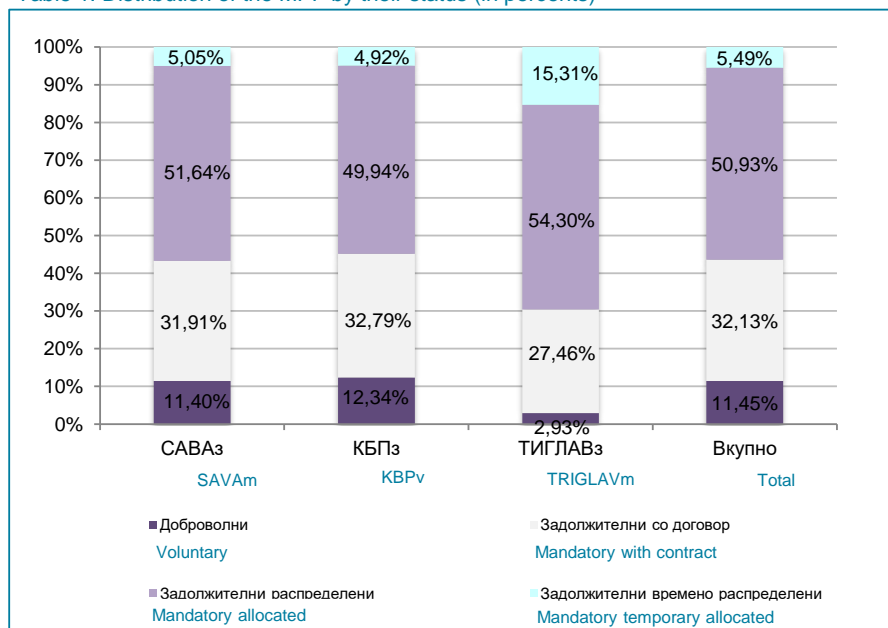
Табела 1: Дистрибуција на членството во ЗПФ според нивниот статус
Table 1: Distribution of the MPF Membership by their status

Задолжителен пензиски фонд / Mandatory Pension Fund	Доброволни/ Voluntary	Задолжителни/ Mandatory			Вкупно/ Total	Вкупно/ Total
		Со договор/ With contract	Распределени/ Allocated	Времено распределени/ Temporary allocated *		
31.08.2021						
САВАз / SAVAm	28.649	80.031	129.169	12.688	221.888	250.537
КБПз / KBPm	33.231	88.373	133.824	13.249	235.446	268.677
ТРИГЛАВз / TRIGLAVm	719	6.826	13.894	4.005	24.725	25.444
Вкупно / Total	62.599	175.230	276.887	29.942	482.059	544.658
30.09.2021						
САВАз / SAVAm	28.594	80.000	129.486	12.654	222.140	250.734
КБПз / KBPm	33.179	88.160	134.251	13.236	235.647	268.826
ТРИГЛАВз / TRIGLAVm	779	7.292	14.417	4.065	25.774	26.553
Вкупно / Total	62.552	175.452	278.154	29.955	483.561	546.113

* Осигурениците кои задолжително членуваат во вториот столб веднаш по вработувањето, времено се распредуваат од страна на ФПИОСМ во задолжителен пензиски фонд по случаен избор, со цел да се обезбеди оплодување на нивните средства од самиот почеток на членството во задолжителен пензиски фонд. Овие осигуреници имаат рок од 3 месеци да одберат во кој задолжителен пензиски фонд ќе членуваат. Доколу по истекот на тој рок, не одлучат во кој задолжителен пензиски фонд ќе членуваат, тогаш остануваат членови во задолжителниот пензиски фонд во кој биле времено распределени

* The insured persons, who are mandatory members of the second pillar, have been temporarily allocated by PDIF to a Mandatory Pension Fund by a random choice immediately after their employment, to ensure that their assets will be invested from the starting day of their Mandatory Pension Fund membership. These persons have the right to choose a Mandatory Pension Fund to which they will approach within a 3-month period. In case they do not make the choice by their own by the end of that period, they will remain members of the mandatory pension fund to which they were temporarily allocated

Слика 1: Дистрибуција на членството во ЗПФ според нивниот статус (во проценти)
Table 1: Distribution of the MPF by their status (in percents)



I Податоци за задолжителните пензиски фондови / I Mandatory pension funds data

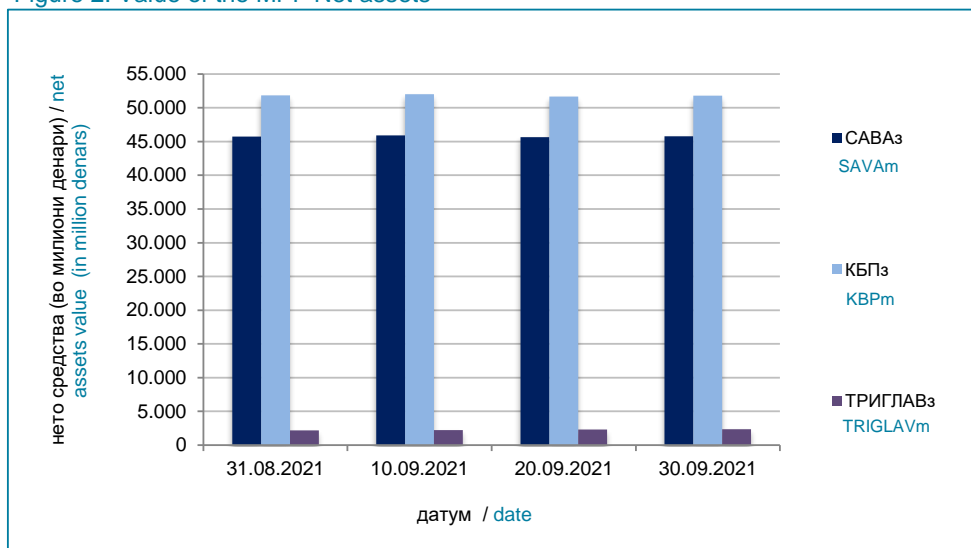
Табела 2: Вредност на нето средствата на ЗПФ и на сметководствените единици на ЗПФ

Table 2: Value of the MPF Net assets and the MPF Accounting Units

Месец / Month	Нето средства (во милиони денари) / Net assets (in millions of denars)			Вредност на сметковод.единица / Accounting Unit Value		
	САВАз / SAVAm	КБПз / KBPm	ТРИГЛАВз / TRIGLAVm	САВАз / SAVAm	КБПз / KBPm	ТРИГЛАВз / TRIGLAVm
31.08.2021	45.750,10	51.840,55	2.194,54	235,486428	245,221622	107,436081
10.09.2021	45.886,78	52.007,43	2.209,60	235,258832	245,125897	107,255832
20.09.2021	45.643,38	51.673,00	2.334,20	234,139130	243,563163	106,678262
30.09.2021	45.783,82	51.775,79	2.341,26	234,693799	243,890373	106,826622

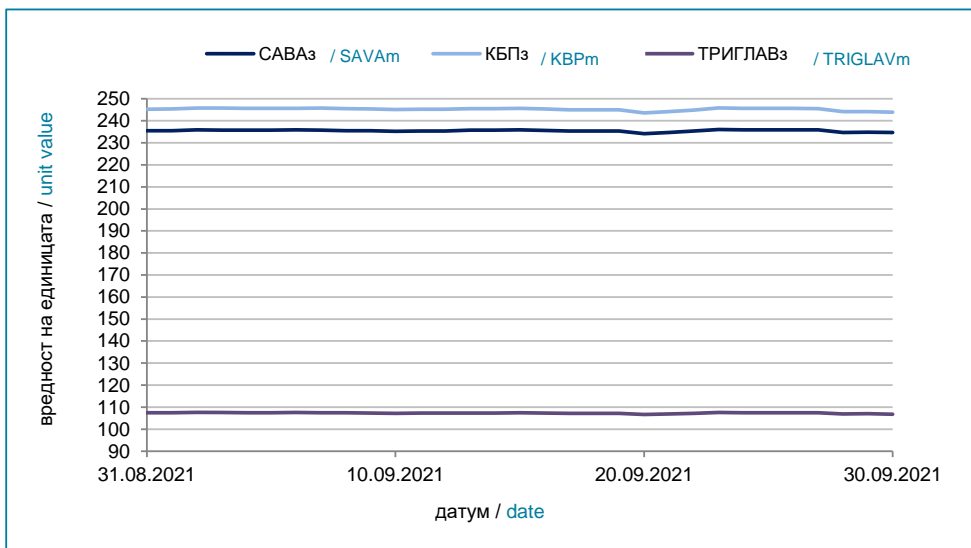
Слика 2: Вредност на нето средствата на ЗПФ

Figure 2: Value of the MPF Net assets



Слика 3: Вредност на сметководствените единици во ЗПФ

Figure 3: Value of the MPF Accounting Units



I Податоци за задолжителните пензиски фондови / I Mandatory pension funds data

Табела 3: Структура на инвестициите на ЗПФ

30.09.2021

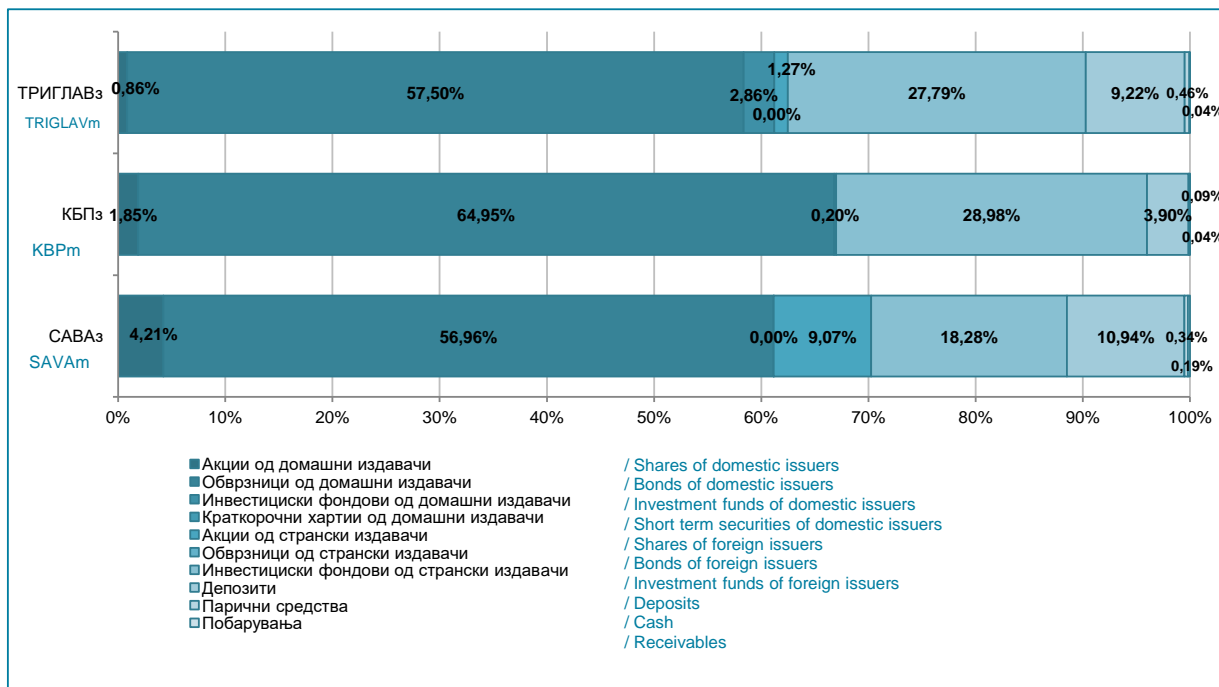
Table 3: Structure of Investment of MPF

(во милиони денари/ in million denars)

Вид имот / Type of assets	САВАз / SAVAm		КБПз / KBPm		ТРИГЛАВз / TRIGLAVm	
	вредност value	процент percent	вредност value	процент percent	вредност value	процент percent
Домашни / Domestic	28.124	61,17%	34.702	67,00%	1.434	61,22%
Акции од домашни издавачи / Shares of domestic issuers	1.935	4,21%	957	1,85%	20	0,86%
Обврзници од домашни издавачи / Bonds of domestic issuers	26.188	56,96%	33.641	64,95%	1.347	57,50%
Инвестициски фондови од домашни издавачи / Investment funds of domestic issuers	0,8	0,00%	104	0,20%	67	2,86%
Краткорочни хартии од домашни издавачи / Short term securities of domestic issuers	0	0,00%	0	0,00%	0	0,00%
Странски / Foreign	12.575	27,35%	15.011	28,98%	681	29,06%
Акции од странски издавачи / Shares of foreign issuers	4.170	9,07%	0	0,00%	30	1,27%
Обврзници од странски издавачи / Bonds of foreign issuers	0	0,00%	0	0,00%	0	0,00%
Инвестициски фондови од странски издавачи / Investment funds of foreign issuers	8.405	18,28%	15.011	28,98%	651	27,79%
Краткорочни хартии од странски издавачи / Short term securities of foreign issuers	0	0,00%	0	0,00%	0	0,00%
Вкупно вложувања во хартии од вредност / Total investment in securities	40.699	88,52%	49.714	95,98%	2.114	90,27%
Депозити / Deposits	5.031	10,94%	2.018	3,90%	216	9,22%
Парични средства / Cash	155	0,34%	44	0,09%	11	0,46%
Побарувања / Receivables	89	0,19%	19	0,04%	1	0,04%
Вкупно средства / Total assets	45.975	100,00%	51.795	100,00%	2.342	100,00%
Вкупно обврски / Total liabilities	191	0,42%	19	0,04%	1	0,03%
Нето средства / Net assets	45.784	99,58%	51.776	99,96%	2.341	99,97%

Слика 4: Структура на инвестициите на ЗПФ

Figure 4: Structure of Investment of MPF



II Податоци за доброволните пензиски фондови / II Voluntary pension funds data

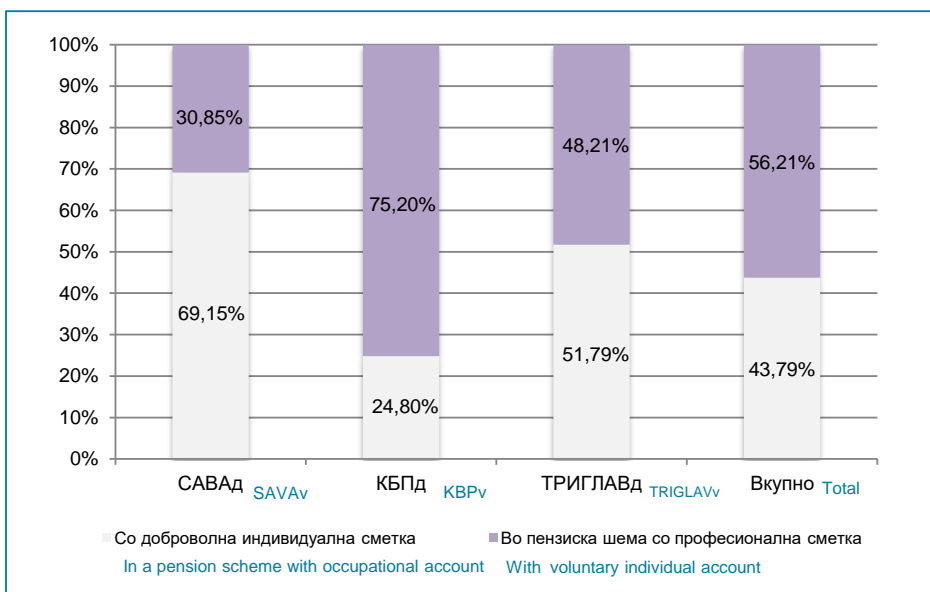
Табела 4: Дистрибуција на членството во ДПФ според начинот на членство
Table 4: Distribution of the VPF Membership by membership type

Доброволен пензиски фонд / Voluntary Pension Fund	Со доброволна индивидуална сметка / With voluntary individual account	Во пензиска шема со професионална сметка / In a pension scheme with professional account	Вкупно/ Total
31.08.2021			
САВАд / SAVAv	7.865	3.540	11.405
КБПд / KBPv	3.756	11.506	15.262
ТРИГЛАВд / TRIGLAVv	25	24	49
Вкупно / Total	11.646	15.070	26.716
30.09.2021			
САВАд / SAVAv	7.920	3.534	11.454
КБПд / KBPv	3.797	11.516	15.313
ТРИГЛАВд / TRIGLAVv	29	27	56
Вкупно / Total	11.746	15.077	26.823

Табела 5: Дистрибуција на пензиски шеми во ДПФ
Table 5: Distribution of the pension schemes in VPF

Доброволен пензиски фонд / Voluntary Pension Fund	Број на пензиски шеми / Number of pension schemes
31.08.2021	
САВАд / SAVAv	1.194
КБПд / KBPv	2.887
ТРИГЛАВд / TRIGLAVv	4
Вкупно / Total	4.085
30.09.2021	
САВАд / SAVAv	1.195
КБПд / KBPv	2.891
ТРИГЛАВд / TRIGLAVv	4
Вкупно / Total	4.090

Слика 5: Дистрибуција на членството во ДПФ според начинот на членство (во проценти)
Figure 5: Distribution of the VPF Membership by membership type (in percents)



II Податоци за доброволните пензиски фондови / II Voluntary pension funds data

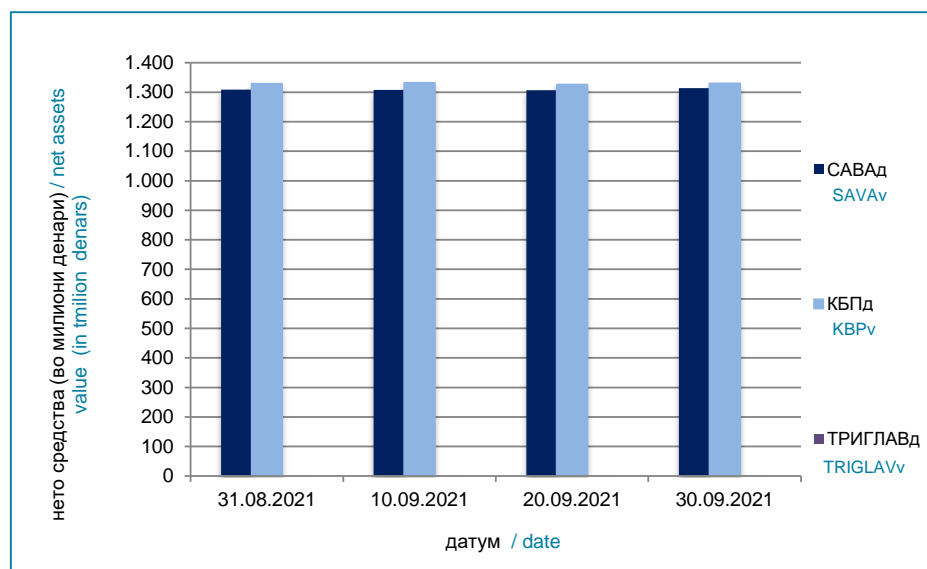
Табела 6: Вредност на нето средствата на ДПФ и на сметководствените единици на ЗПФ

Table 6: Value of the VPF Net assets and the MPF Accounting Units

Месец / Month	Нето средства (во милиони денари) / Net assets (in millions of denars)			Вредност на сметковод.единица / Accounting Unit Value		
	САВАд / SAVAv	КБПд / KBPv	ТРИГЛАВд / TRIGLAVv	САВАд / SAVAv	КБПд / KBPv	ТРИГЛАВд / TRIGLAVv
31.08.2021	1.308,72	1.328,66	1,02	205,732397	202,297727	101,481205
10.09.2021	1.308,23	1.331,32	1,05	205,357008	202,335046	101,292513
20.09.2021	1.307,00	1.325,32	1,09	204,785122	200,862242	100,868010
30.09.2021	1.313,52	1.329,87	1,15	205,157852	201,140977	101,030855

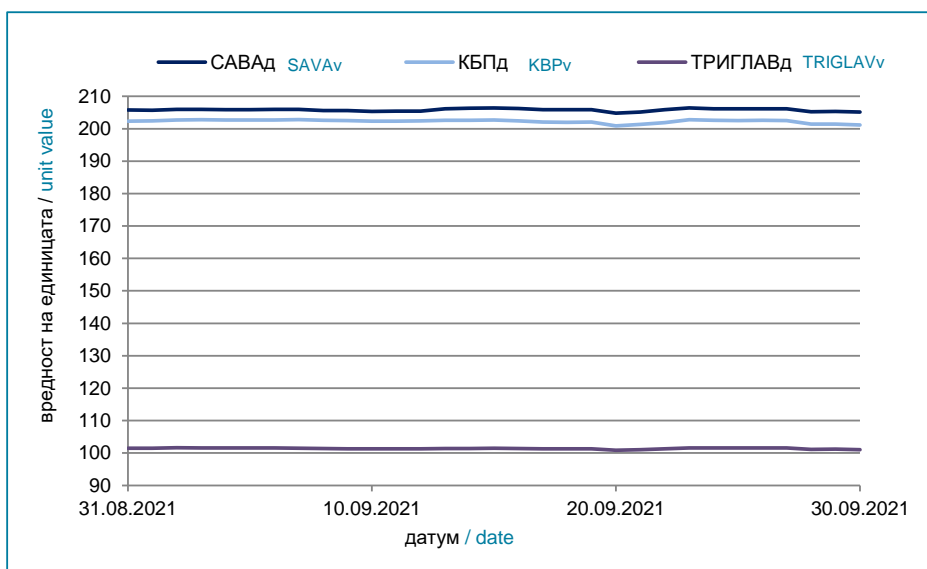
Слика 6: Вредност на нето средствата на ДПФ

Figure 6: Value of the VPF Net assets



Слика 7: Вредност на сметководствените единици во ДПФ

Figure 7: Value of the VPF Accounting Units



II Податоци за доброволните пензиски фондови / II Voluntary pension funds data

Табела 7: Структура на инвестициите на ДПФ

30.09.2021

Table 7: Structure of Investment of VPF

(во милиони денари/ in million denars)

Вид имот / Type of assets	САВАд / SAVAв		КБПд / KBPв		ТРИГЛАВд / TRIGLAVв	
	вредност value	процент percent	вредност value	процент percent	вредност value	процент percent
Домашни / Domestic	801	60,52%	798	59,98%	0,77	67,09%
Акции од домашни издавачи / Shares of domestic issuers	189	14,24%	37	2,76%	0,00	0,00%
Обврзници од домашни издавачи / Bonds of domestic issuers	613	46,27%	762	57,22%	0,73	63,10%
Инвестициски фондови од домашни издавачи / Investment funds of domestic issuers	0,1	0,01%	0	0,00%	0,05	3,99%
Краткорочни хартии од домашни издавачи / Short term securities of domestic issuers	0	0,00%	0	0,00%	0,00	0,00%
Странски / Foreign	375	28,32%	381	28,60%	0,26	22,71%
Акции од странски издавачи / Shares of foreign issuers	135	10,18%	0	0,00%	0,00	0,00%
Обврзници од странски издавачи / Bonds of foreign issuers	0	0,00%	0	0,00%	0,00	0,00%
Инвестициски фондови од странски издавачи / Investment funds of foreign issuers	240	18,14%	381	28,60%	0,26	22,71%
Краткорочни хартии од странски издавачи / Short term securities of foreign issuers	0	0,00%	0	0,00%	0,00	0,00%
Вкупно вложувања во хартии од вредност / Total investment in securities	1.176	88,84%	1.179	88,58%	1,03	89,80%
Депозити / Deposits	138	10,42%	145	10,91%	0,00	0,00%
Парични средства / Cash	7	0,54%	7	0,50%	0,12	10,20%
Побарувања / Receivables	3	0,20%	0	0,02%	0,00	0,01%
Вкупно средства / Total assets	1.324	100,00%	1.331	100,00%	1,15	100,00%
Вкупно обврски / Total liabilities	10	0,78%	1	0,10%	0,00	0,16%
Нето средства / Net assets	1.314	99,22%	1.330	99,90%	1,15	99,84%

Слика 8: Структура на инвестициите на ДПФ

Figure 8: Structure of Investment of VPF

