



Република Северна Македонија
Агенција за супервизија на капитално финансирано пензиско осигурување

Republic of North Macedonia
Agency for Supervision of Fully Funded Pension Insurance

Месечен билтен
11 2021

Monthly Bulletin
11 2021



Содржина / Table of Contents

Користени кратенки

Abbreviations

I Податоци за задолжителните пензиски фондови / I Mandatory pension funds data

Табела 1: Дистрибуција на членството во ЗПФ според нивниот статус

Table 1: Distribution of the MPF Membership by their status

Слика 1: Дистрибуција на членството во ЗПФ според нивниот статус (во проценти)

Table 1: Distribution of the MPF by their status (in percents)

Табела 2: Вредност на нето средствата на ЗПФ и на сметководствените единици на ЗПФ

Table 2: Value of the MPF Net assets and the MPF Accounting Units

Слика 2: Вредност на нето средствата на ЗПФ

Figure 2: Value of the MPF Net assets

Слика 3: Вредност на сметководствените единици во ЗПФ

Figure 3: Value of the MPF Accounting Units

Табела 3: Структура на инвестициите на ЗПФ

Table 3: Structure of Investment of MPF

Слика 4: Структура на инвестициите на ЗПФ

Figure 4: Structure of Investment of MPF

II Податоци за доброволните пензиски фондови / II Voluntary pension funds data

Табела 4: Дистрибуција на членството во ДПФ според начинот на членство

Table 4: Distribution of the VPF Membership by membership type

Табела 5: Дистрибуција на пензиски шеми во ДПФ

Table 5: Distribution of the pension schemes in VPF

Слика 5: Дистрибуција на членството во ДПФ според начинот на членство (во проценти)

Figure 5: Distribution of the VPF Membership by membership type (in percents)

Табела 6: Вредност на нето средствата на ДПФ и на сметководствените единици на ДПФ

Table 6: Value of the VPF Net assets and the VPF Accounting Units

Слика 6: Вредност на нето средствата на ДПФ

Figure 6: Value of the VPF Net assets

Слика 7: Вредност на сметководствените единици во ДПФ

Figure 7: Value of the VPF Accounting Units

Табела 7: Структура на инвестициите на ДПФ

Table 7: Structure of Investment of VPF

Слика 8: Структура на инвестициите на ДПФ

Figure 8: Structure of Investment of VPF

Ве молиме при користење на податоците од Месечниот билтен задолжително да го наведете изворот.

Those using data from the Monthly Bulletin are requested to cite the source.

Кратенки / Abbreviation

1. ЗПФ - задолжителни пензиски фондови
MPF - mandatory pension funds
2. ДПФ - доброволни пензиски фондови
VPF - voluntary pension funds
3. САВАз - Отворен задолжителен пензиски фонд Сава пензиски фонд
SAVAm - Otvoren zadolzitelen penziski fond Sava penziski fond
4. КБПз - КБ Прв отворен задолжителен пензиски фонд – Скопје
KBPrm - KB Prv otvoren zadolzitelen penziski fond - Skopje
5. ТРИГЛАВз - Триглав отворен задолжителен пензиски фонд – Скопје
TRIGLAVm - Triglav otvoren zadolzitelen penziski fond - Skopje
6. САВАд - Отворен доброволен пензиски фонд Сава пензија плус
SAVAv - Otvoren dobrovolen penziski fond Sava penzija plus
7. КБПд - КБ Прв отворен доброволен пензиски фонд - Скопје
KBPrv - KB Prv otvoren dobrovolen penziski fond - Skopje
8. ТРИГЛАВд - Триглав отворен доброволен пензиски фонд – Скопје
TRIGLAVv - Triglav otvoren dobrovolen penziski fond - Skopje

Забелешки / Notes

Почеток на работа на САВАз е 1.1.2006 г. / SAVAm started to work on 1.1.2006.
Почеток на работа на КБПз е 1.1.2006 г. / KBPrm started to work on 1.1.2006.
Почеток на работа на ТРИГЛАВз е 1.4.2019 г. / TRIGLAVm started to work on 1.4.2019.
Почеток на работа на САВАд е 15.7.2009 г. / SAVAv started to work on 15.7.2009.
Почеток на работа на КБПд е 21.12.2009 г. / KBPrv started to work on 21.12.2009.
Почеток на работа на ТРИГЛАВд е 1.3.2021 г. / TRIGLAVv started to work on 1.3.2021.

Извор за податоците за вредноста на нето средствата, сметководствената единица и структурата на инвестициите на пензиските фондови се пензиските друштва.

Source for data of net asset value, accounting unit and structure of investment of pension funds are pension companies.

За посигурни пензионерски денови / For safer retirement days

Агенција за супервизија на капитално финансирано пензиско осигурување

Стив Наумов бр.100, 1000 Скопје

тел: (+389 2) 3224-229

www.mapas.mk

Agency for Supervision of Fully Funded Pension Insurance

Stiv Naumov 100, 1000 Skopje,

tel: (+389 2) 3224-229

www.mapas.mk

[Содржина / Table of Contents](#)

I Податоци за задолжителните пензиски фондови / I Mandatory pension funds data

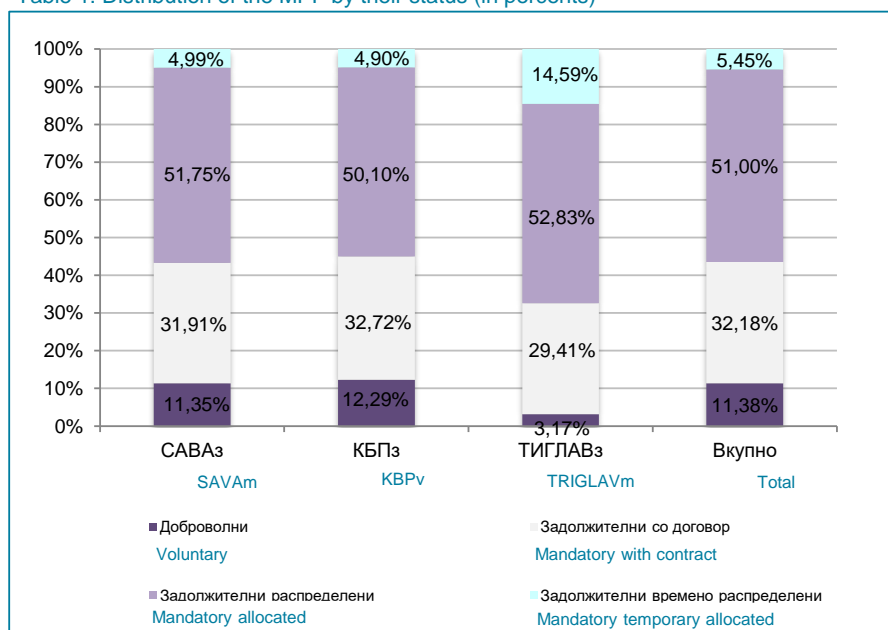
Табела 1: Дистрибуција на членството во ЗПФ според нивниот статус
Table 1: Distribution of the MPF Membership by their status

Задолжителен пензиски фонд / Mandatory Pension Fund	Доброволни/ Voluntary	Задолжителни/ Mandatory			Вкупно/ Total	Вкупно/ Total
		Со договор/ With contract	Распределени/ Allocated	Времено распределени/ Temporary allocated *		
31.10.2021						
САВАз / SAVAm	28.569	80.157	129.944	12.329	222.430	250.999
КБПз / KBPm	33.152	88.152	134.799	12.939	235.890	269.042
ТРИГЛАВз / TRIGLAVm	816	7.692	14.932	3.906	26.530	27.346
Вкупно / Total	62.537	176.001	279.675	29.174	484.850	547.387
30.11.2021						
САВАз / SAVAm	28.473	80.047	129.836	12.512	222.395	250.868
КБПз / KBPm	33.032	87.971	134.692	13.165	235.828	268.860
ТРИГЛАВз / TRIGLAVm	911	8.452	15.184	4.194	27.830	28.741
Вкупно / Total	62.416	176.470	279.712	29.871	486.053	548.469

* Осигурениците кои задолжително членуваат во вториот столб веднаш по вработувањето, времено се распредуваат од страна на ФПИОСМ во задолжителен пензиски фонд по случаен избор, со цел да се обезбеди оплодување на нивните средства од самиот почеток на членството во задолжителен пензиски фонд. Овие осигуреници имаат рок од 3 месеци да одберат во кој задолжителен пензиски фонд ќе членуваат. Доколу по истекот на тој рок, не одлучат во кој задолжителен пензиски фонд ќе членуваат, тогаш остануваат членови во задолжителниот пензиски фонд во кој биле времено распределени

* The insured persons, who are mandatory members of the second pillar, have been temporarily allocated by PDIF to a Mandatory Pension Fund by a random choice immediately after their employment, to ensure that their assets will be invested from the starting day of their Mandatory Pension Fund membership. These persons have the right to choose a Mandatory Pension Fund to which they will approach within a 3-month period. In case they do not make the choice by their own by the end of that period, they will remain members of the mandatory pension fund to which they were temporarily allocated

Слика 1: Дистрибуција на членството во ЗПФ според нивниот статус (во проценти)
Table 1: Distribution of the MPF by their status (in percents)



I Податоци за задолжителните пензиски фондови / I Mandatory pension funds data

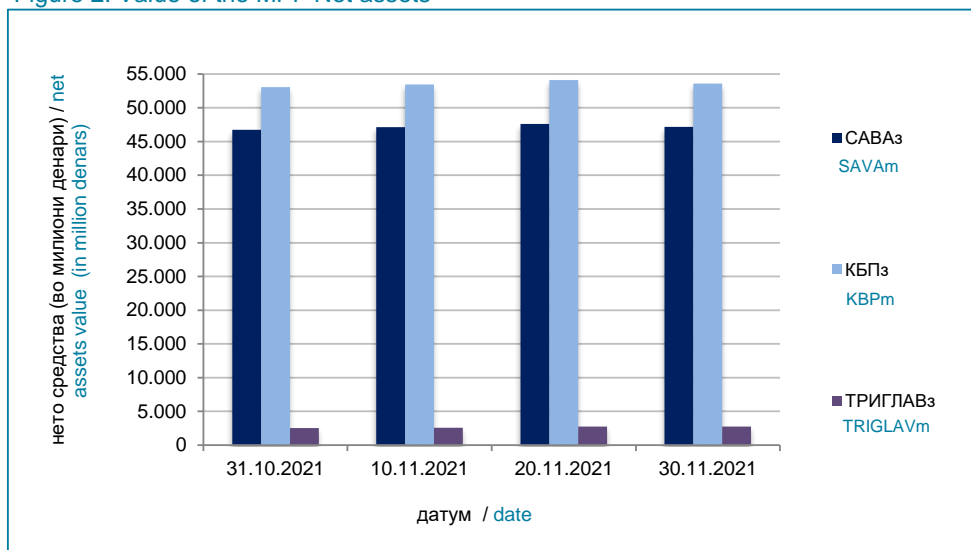
Табела 2: Вредност на нето средствата на ЗПФ и на сметководствените единици на ЗПФ

Table 2: Value of the MPF Net assets and the MPF Accounting Units

Месец / Month	Нето средства (во милиони денари) / Net assets (in millions of denars)			Вредност на сметковод.единица / Accounting Unit Value		
	САВАз / SAVAm	КБПз / KBPm	ТРИГЛАВз / TRIGLAVm	САВАз / SAVAm	КБПз / KBPm	ТРИГЛАВз / TRIGLAVm
31.10.2021	46.731,19	53.068,20	2.530,40	238,031556	248,467075	108,532277
10.11.2021	47.136,19	53.455,49	2.562,13	239,177726	249,419543	109,017962
20.11.2021	47.623,36	54.096,24	2.748,68	241,326217	252,020233	109,766184
30.11.2021	47.154,36	53.571,87	2.729,43	238,725821	249,364061	108,818566

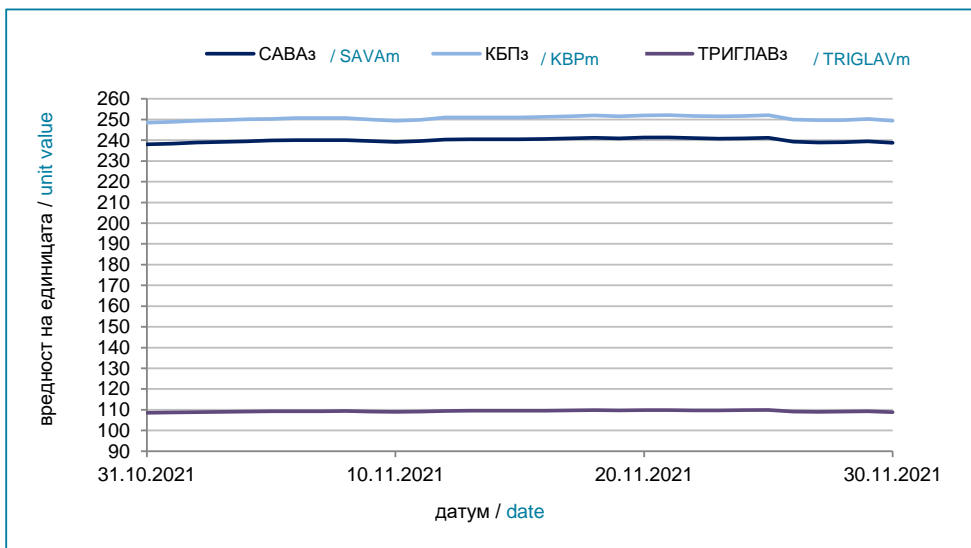
Слика 2: Вредност на нето средствата на ЗПФ

Figure 2: Value of the MPF Net assets



Слика 3: Вредност на сметководствените единици во ЗПФ

Figure 3: Value of the MPF Accounting Units



I Податоци за задолжителните пензиски фондови / I Mandatory pension funds data

Табела 3: Структура на инвестициите на ЗПФ

30.11.2021

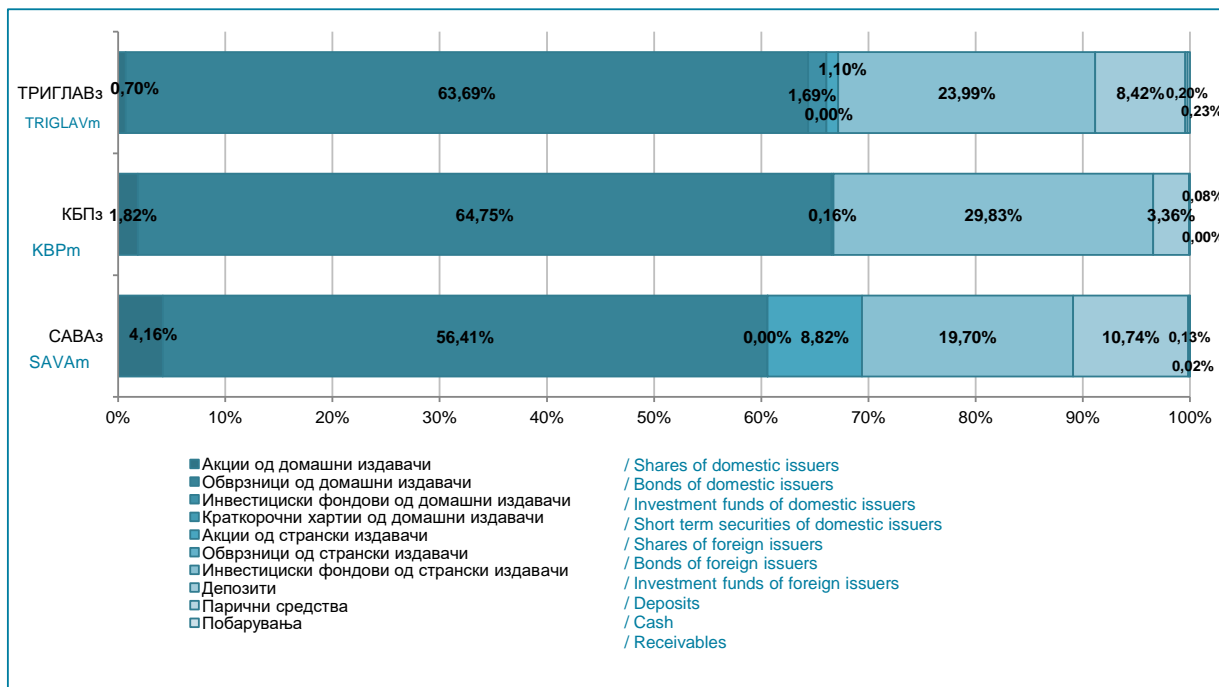
Table 3: Structure of Investment of MPF

(во милиони денари/ in million denars)

Вид имот / Type of assets	САВАз / SAVAm		КБПз / KBPm		ТРИГЛАВз / TRIGLAVm	
	вредност value	процент percent	вредност value	процент percent	вредност value	процент percent
Домашни / Domestic	28.647	60,58%	35.761	66,73%	1.812	66,07%
Акции од домашни издавачи / Shares of domestic issuers	1.969	4,16%	977	1,82%	19	0,70%
Обврзници од домашни издавачи / Bonds of domestic issuers	26.677	56,41%	34.700	64,75%	1.747	63,69%
Инвестициски фондови од домашни издавачи / Investment funds of domestic issuers	0,6	0,00%	83	0,16%	46	1,69%
Краткорочни хартии од домашни издавачи / Short term securities of domestic issuers	0	0,00%	0	0,00%	0	0,00%
Странски / Foreign	13.492	28,53%	15.986	29,83%	688	25,09%
Акции од странски издавачи / Shares of foreign issuers	4.173	8,82%	0	0,00%	30	1,10%
Обврзници од странски издавачи / Bonds of foreign issuers	0	0,00%	0	0,00%	0	0,00%
Инвестициски фондови од странски издавачи / Investment funds of foreign issuers	9.318	19,70%	15.986	29,83%	658	23,99%
Краткорочни хартии од странски издавачи / Short term securities of foreign issuers	0	0,00%	0	0,00%	0	0,00%
Вкупно вложувања во хартии од вредност / Total investment in securities	42.138	89,11%	51.747	96,56%	2.500	91,16%
Депозити / Deposits	5.080	10,74%	1.799	3,36%	231	8,42%
Парични средства / Cash	64	0,13%	42	0,08%	5	0,20%
Побарувања / Receivables	8	0,02%	0	0,00%	6	0,23%
Вкупно средства / Total assets	47.290	100,00%	53.588	100,00%	2.742	100,00%
Вкупно обврски / Total liabilities	136	0,29%	17	0,03%	13	0,48%
Нето средства / Net assets	47.154	99,71%	53.572	99,97%	2.729	99,52%

Слика 4: Структура на инвестициите на ЗПФ

Figure 4: Structure of Investment of MPF



II Податоци за доброволните пензиски фондови / II Voluntary pension funds data

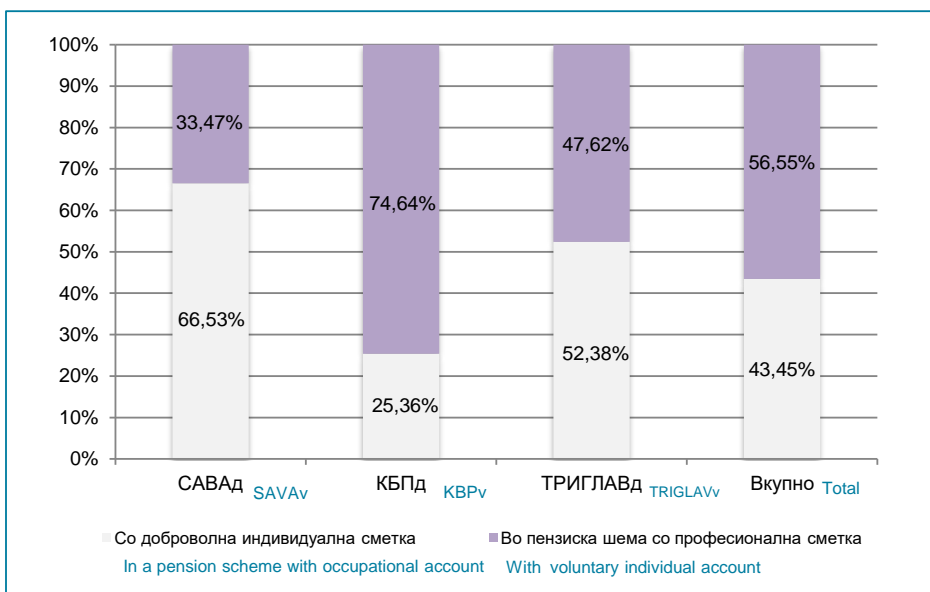
Табела 4: Дистрибуција на членството во ДПФ според начинот на членство
Table 4: Distribution of the VPF Membership by membership type

Доброволен пензиски фонд / Voluntary Pension Fund	Со доброволна индивидуална сметка / With voluntary individual account	Во пензиска шема со професионална сметка / In a pension scheme with professional account	Вкупно/ Total
31.10.2021			
САВАд / SAVAv	8.022	3.522	11.544
КБПд / KBPv	3.858	11.523	15.381
ТРИГЛАВд / TRIGLAVv	30	29	59
Вкупно / Total	11.910	15.074	26.984
30.11.2021			
САВАд / SAVAv	8.035	4.042	12.077
КБПд / KBPv	3.914	11.521	15.435
ТРИГЛАВд / TRIGLAVv	33	30	63
Вкупно / Total	11.982	15.593	27.575

Табела 5: Дистрибуција на пензиски шеми во ДПФ
Table 5: Distribution of the pension schemes in VPF

Доброволен пензиски фонд / Voluntary Pension Fund	Број на пензиски шеми / Number of pension schemes
31.10.2021	
САВАд / SAVAv	1.191
КБПд / KBPv	2.895
ТРИГЛАВд / TRIGLAVv	6
Вкупно / Total	4.092
30.11.2021	
САВАд / SAVAv	1.197
КБПд / KBPv	2.897
ТРИГЛАВд / TRIGLAVv	5
Вкупно / Total	4.099

Слика 5: Дистрибуција на членството во ДПФ според начинот на членство (во проценти)
Figure 5: Distribution of the VPF Membership by membership type (in percents)



II Податоци за доброволните пензиски фондови / II Voluntary pension funds data

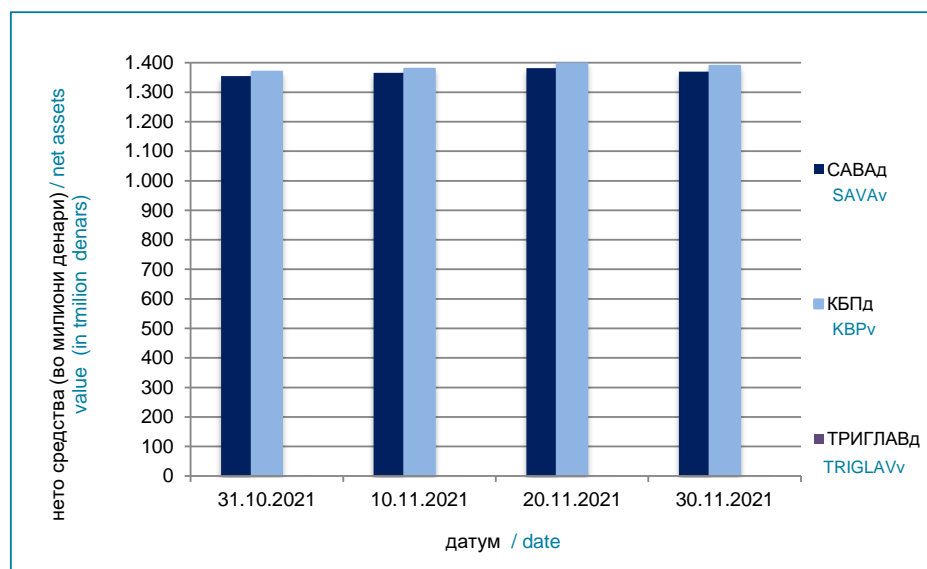
Табела 6: Вредност на нето средствата на ДПФ и на сметководствените единици на ЗПФ

Table 6: Value of the VPF Net assets and the MPF Accounting Units

Месец / Month	Нето средства (во милиони денари) / Net assets (in millions of denars)			Вредност на сметковод.единица / Accounting Unit Value		
	САВАд / SAVAv	КБПд / KBPv	ТРИГЛАВд / TRIGLAVv	САВАд / SAVAv	КБПд / KBPv	ТРИГЛАВд / TRIGLAVv
31.10.2021	1.354,60	1.369,63	1,28	208,267657	204,849301	102,314299
10.11.2021	1.365,96	1.379,21	1,41	209,187824	205,473298	102,731172
20.11.2021	1.381,72	1.397,29	1,41	211,133744	207,631974	103,283422
30.11.2021	1.369,79	1.389,65	1,66	208,594377	205,433247	102,576867

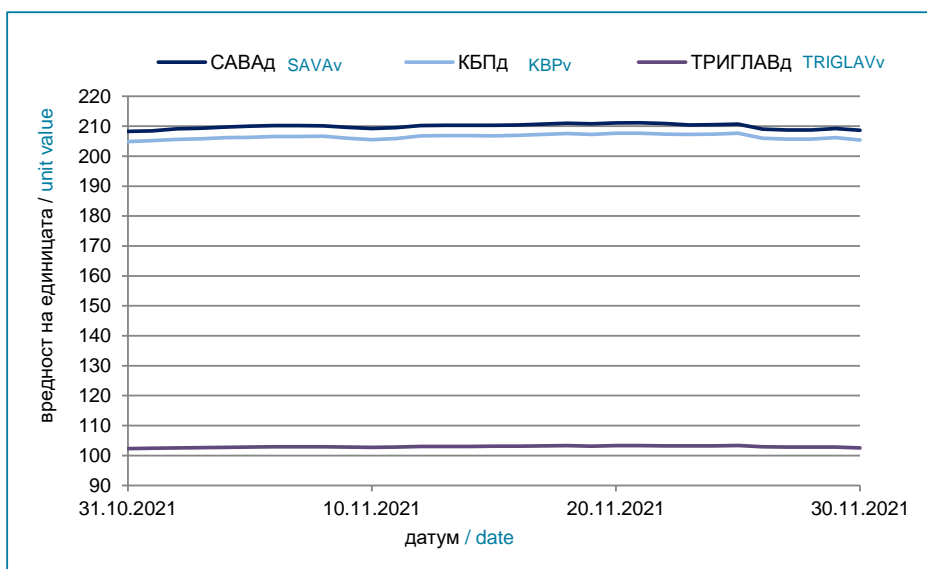
Слика 6: Вредност на нето средствата на ДПФ

Figure 6: Value of the VPF Net assets



Слика 7: Вредност на сметководствените единици во ДПФ

Figure 7: Value of the VPF Accounting Units



II Податоци за доброволните пензиски фондови / II Voluntary pension funds data

Табела 7: Структура на инвестициите на ДПФ

30.11.2021

Table 7: Structure of Investment of VPF

(во милиони денари/ in million denars)

Вид имот / Type of assets	САВАд / SAVAv		КБПд / KBPv		ТРИГЛАВд / TRIGLAVv	
	вредност value	процент percent	вредност value	процент percent	вредност value	процент percent
Домашни / Domestic	826	60,02%	826	59,36%	1,13	67,66%
Акции од домашни издавачи / Shares of domestic issuers	194	14,11%	37	2,69%	0,00	0,00%
Обврзници од домашни издавачи / Bonds of domestic issuers	632	45,90%	789	56,67%	1,08	64,89%
Инвестициски фондови од домашни издавачи / Investment funds of domestic issuers	0,1	0,01%	0	0,00%	0,05	2,78%
Краткорочни хартии од домашни издавачи / Short term securities of domestic issuers	0	0,00%	0	0,00%	0,00	0,00%
Странски / Foreign	400	29,02%	409	29,37%	0,25	14,79%
Акции од странски издавачи / Shares of foreign issuers	137	9,98%	0	0,00%	0,00	0,00%
Обврзници од странски издавачи / Bonds of foreign issuers	0	0,00%	0	0,00%	0,00	0,00%
Инвестициски фондови од странски издавачи / Investment funds of foreign issuers	262	19,04%	409	29,37%	0,25	14,79%
Краткорочни хартии од странски издавачи / Short term securities of foreign issuers	0	0,00%	0	0,00%	0,00	0,00%
Вкупно вложувања во хартии од вредност / Total investment in securities	1.226	89,03%	1.235	88,72%	1,37	82,45%
Депозити / Deposits	143	10,36%	150	10,80%	0,00	0,00%
Парични средства / Cash	7	0,53%	7	0,47%	0,04	2,36%
Побарувања / Receivables	1	0,08%	0	0,00%	0,25	15,19%
Вкупно средства / Total assets	1.377	100,00%	1.392	100,00%	1,67	100,00%
Вкупно обврски / Total liabilities	7	0,51%	2	0,15%	0,00	0,06%
Нето средства / Net assets	1.370	99,49%	1.390	99,85%	1,66	99,94%

Слика 8: Структура на инвестициите на ДПФ

Figure 8: Structure of Investment of VPF

