



Република Северна Македонија
Агенција за супервизија на капитално финансирано пензиско осигурување

Republic of North Macedonia
Agency for Supervision of Fully Funded Pension Insurance

Месечен билтен
12 2021

Monthly Bulletin
12 2021



Содржина / Table of Contents

Користени кратенки

Abbreviations

I Податоци за задолжителните пензиски фондови / I Mandatory pension funds data

Табела 1: Дистрибуција на членството во ЗПФ според нивниот статус

Table 1: Distribution of the MPF Membership by their status

Слика 1: Дистрибуција на членството во ЗПФ според нивниот статус (во проценти)

Table 1: Distribution of the MPF by their status (in percents)

Табела 2: Вредност на нето средствата на ЗПФ и на сметководствените единици на ЗПФ

Table 2: Value of the MPF Net assets and the MPF Accounting Units

Слика 2: Вредност на нето средствата на ЗПФ

Figure 2: Value of the MPF Net assets

Слика 3: Вредност на сметководствените единици во ЗПФ

Figure 3: Value of the MPF Accounting Units

Табела 3: Структура на инвестициите на ЗПФ

Table 3: Structure of Investment of MPF

Слика 4: Структура на инвестициите на ЗПФ

Figure 4: Structure of Investment of MPF

II Податоци за доброволните пензиски фондови / II Voluntary pension funds data

Табела 4: Дистрибуција на членството во ДПФ според начинот на членство

Table 4: Distribution of the VPF Membership by membership type

Табела 5: Дистрибуција на пензиски шеми во ДПФ

Table 5: Distribution of the pension schemes in VPF

Слика 5: Дистрибуција на членството во ДПФ според начинот на членство (во проценти)

Figure 5: Distribution of the VPF Membership by membership type (in percents)

Табела 6: Вредност на нето средствата на ДПФ и на сметководствените единици на ДПФ

Table 6: Value of the VPF Net assets and the VPF Accounting Units

Слика 6: Вредност на нето средствата на ДПФ

Figure 6: Value of the VPF Net assets

Слика 7: Вредност на сметководствените единици во ДПФ

Figure 7: Value of the VPF Accounting Units

Табела 7: Структура на инвестициите на ДПФ

Table 7: Structure of Investment of VPF

Слика 8: Структура на инвестициите на ДПФ

Figure 8: Structure of Investment of VPF

Ве молиме при користење на податоците од Месечниот билтен задолжително да го наведете изворот.

Those using data from the Monthly Bulletin are requested to cite the source.

Кратенки / Abbreviation

1. ЗПФ - задолжителни пензиски фондови
MPF - mandatory pension funds
2. ДПФ - доброволни пензиски фондови
VPF - voluntary pension funds
3. САВАЗ - Отворен задолжителен пензиски фонд Сава пензиски фонд
SAVAm - Otvoren zadolzitelen penziski fond Sava penziski fond
4. КБПз - КБ Прв отворен задолжителен пензиски фонд – Скопје
KBPm - KB Prv otvoren zadolzitelen penziski fond - Skopje
5. ТРИГЛАВз - Триглав отворен задолжителен пензиски фонд – Скопје
TRIGLAVm - Triglav otvoren zadolzitelen penziski fond - Skopje
6. САВАд - Отворен доброволен пензиски фонд Сава пензија плус
SAVAv - Otvoren dobrovolen penziski fond Sava penzija plus
7. КБПд - КБ Прв отворен доброволен пензиски фонд - Скопје
KBPv - KB Prv otvoren dobrovolen penziski fond - Skopje
8. ТРИГЛАВд - Триглав отворен доброволен пензиски фонд – Скопје
TRIGLAVv - Triglav otvoren dobrovolen penziski fond - Skopje

Забелешки / Notes

Почеток на работа на САВАЗ е 1.1.2006 г. / SAVAm started to work on 1.1.2006.
Почеток на работа на КБПз е 1.1.2006 г. / KBPm started to work on 1.1.2006.
Почеток на работа на ТРИГЛАВз е 1.4.2019 г. / TRIGLAVm started to work on 1.4.2019.
Почеток на работа на САВАд е 15.7.2009 г. / SAVAv started to work on 15.7.2009.
Почеток на работа на КБПд е 21.12.2009 г. / KBPv started to work on 21.12.2009.
Почеток на работа на ТРИГЛАВд е 1.3.2021 г. / TRIGLAVv started to work on 1.3.2021.

Извор за податоците за вредноста на нето средствата, сметководствената единица и структурата на инвестициите на пензиските фондови се пензиските друштва.

Source for data of net asset value, accounting unit and structure of investment of pension funds are pension companies.

За посигурни пензионерски денови / For safer retirement days

Агенција за супервизија на капитално финансирано пензиско осигурување

Стив Наумов бр.100, 1000 Скопје

тел: (+389 2) 3224-229

www.mapas.mk

Agency for Supervision of Fully Funded Pension Insurance

Stiv Naumov 100, 1000 Skopje,

tel: (+389 2) 3224-229

www.mapas.mk

[Содржина / Table of Contents](#)

I Податоци за задолжителните пензиски фондови / I Mandatory pension funds data

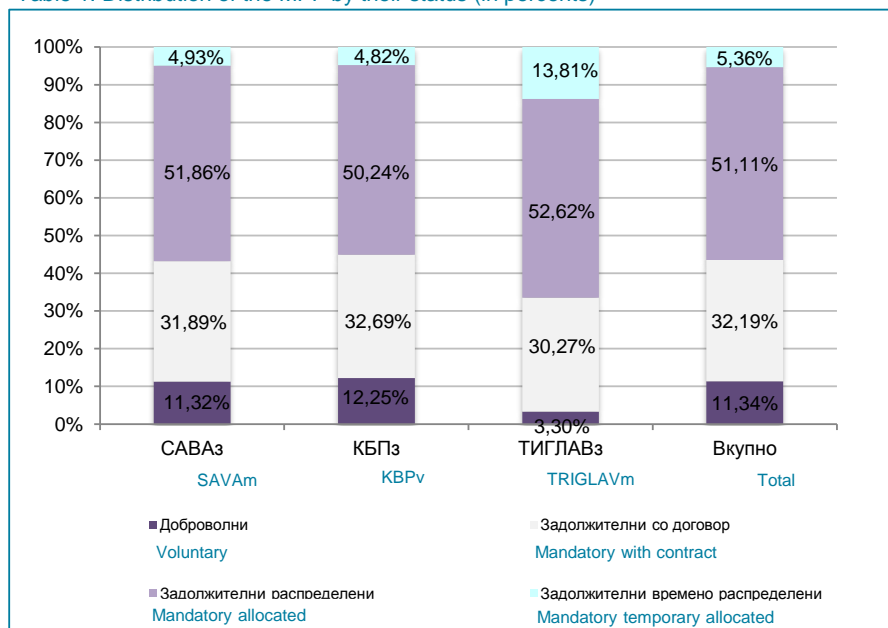
Табела 1: Дистрибуција на членството во ЗПФ според нивниот статус
Table 1: Distribution of the MPF Membership by their status

Задолжителен пензиски фонд / Mandatory Pension Fund	Доброволни/ Voluntary	Задолжителни/ Mandatory			Вкупно/ Total	Вкупно/ Total
		Со договор/ With contract	Распределени/ Allocated	Времено распределени/ Temporary allocated *		
30.11.2021						
САВАз / SAVAm	28.473	80.047	129.836	12.512	222.395	250.868
КБПз / KBPm	33.032	87.971	134.692	13.165	235.828	268.860
ТРИГЛАВз / TRIGLAVm	911	8.452	15.184	4.194	27.830	28.741
Вкупно / Total	62.416	176.470	279.712	29.871	486.053	548.469
31.12.2021						
САВАз / SAVAm	28.434	80.124	130.286	12.397	222.807	251.241
КБПз / KBPm	32.977	87.974	135.230	12.972	236.176	269.153
ТРИГЛАВз / TRIGLAVm	992	9.106	15.831	4.154	29.091	30.083
Вкупно / Total	62.403	177.204	281.347	29.523	488.074	550.477

* Осигурениците кои задолжително членуваат во вториот столб веднаш по вработувањето, времено се распредуваат од страна на ФПИОСМ во задолжителен пензиски фонд по случаен избор, со цел да се обезбеди оплодување на нивните средства од самиот почеток на членството во задолжителен пензиски фонд. Овие осигуреници имаат рок од 3 месеци да одберат во кој задолжителен пензиски фонд ќе членуваат. Доколу по истекот на тој рок, не одлучат во кој задолжителен пензиски фонд ќе членуваат, тогаш остануваат членови во задолжителниот пензиски фонд во кој биле времено распределени

* The insured persons, who are mandatory members of the second pillar, have been temporarily allocated by PDIF to a Mandatory Pension Fund by a random choice immediately after their employment, to ensure that their assets will be invested from the starting day of their Mandatory Pension Fund membership. These persons have the right to choose a Mandatory Pension Fund to which they will approach within a 3-month period. In case they do not make the choice by their own by the end of that period, they will remain members of the mandatory pension fund to which they were temporarily allocated

Слика 1: Дистрибуција на членството во ЗПФ според нивниот статус (во проценти)
Table 1: Distribution of the MPF by their status (in percents)



I Податоци за задолжителните пензиски фондови / I Mandatory pension funds data

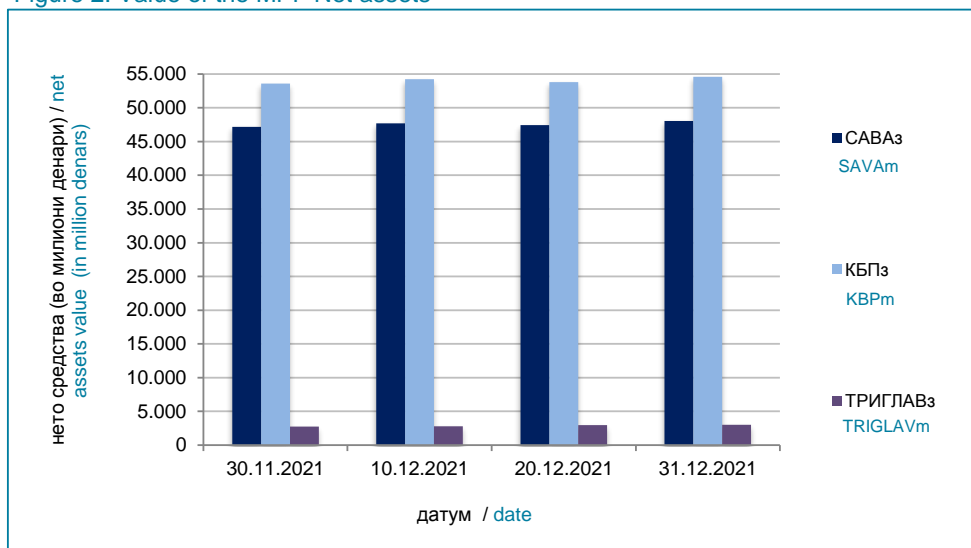
Табела 2: Вредност на нето средствата на ЗПФ и на сметководствените единици на ЗПФ

Table 2: Value of the MPF Net assets and the MPF Accounting Units

Месец / Month	Нето средства (во милиони денари) / Net assets (in millions of denars)			Вредност на сметковод.единица / Accounting Unit Value		
	САВАз / SAVAm	КБПз / KBPm	ТРИГЛАВз / TRIGLAVm	САВАз / SAVAm	КБПз / KBPm	ТРИГЛАВз / TRIGLAVm
30.11.2021	47.154,36	53.571,87	2.729,43	238,725821	249,364061	108,818566
10.12.2021	47.702,56	54.233,81	2.774,83	240,511588	251,494858	109,680779
20.12.2021	47.439,52	53.784,77	2.949,26	239,120883	249,302820	109,034409
31.12.2021	48.059,63	54.605,42	2.996,68	241,504146	252,373824	110,128711

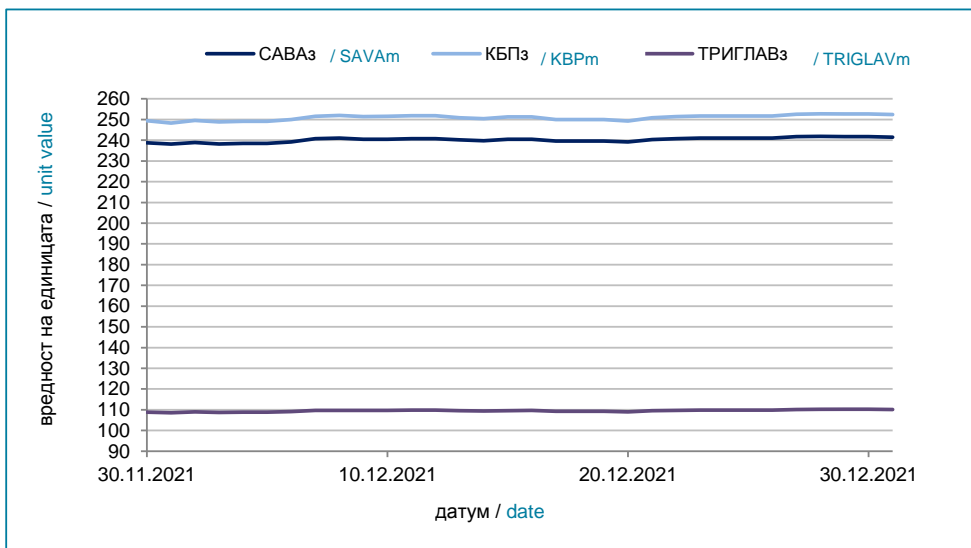
Слика 2: Вредност на нето средствата на ЗПФ

Figure 2: Value of the MPF Net assets



Слика 3: Вредност на сметководствените единици во ЗПФ

Figure 3: Value of the MPF Accounting Units



I Податоци за задолжителните пензиски фондови / I Mandatory pension funds data

Табела 3: Структура на инвестициите на ЗПФ

31.12.2021

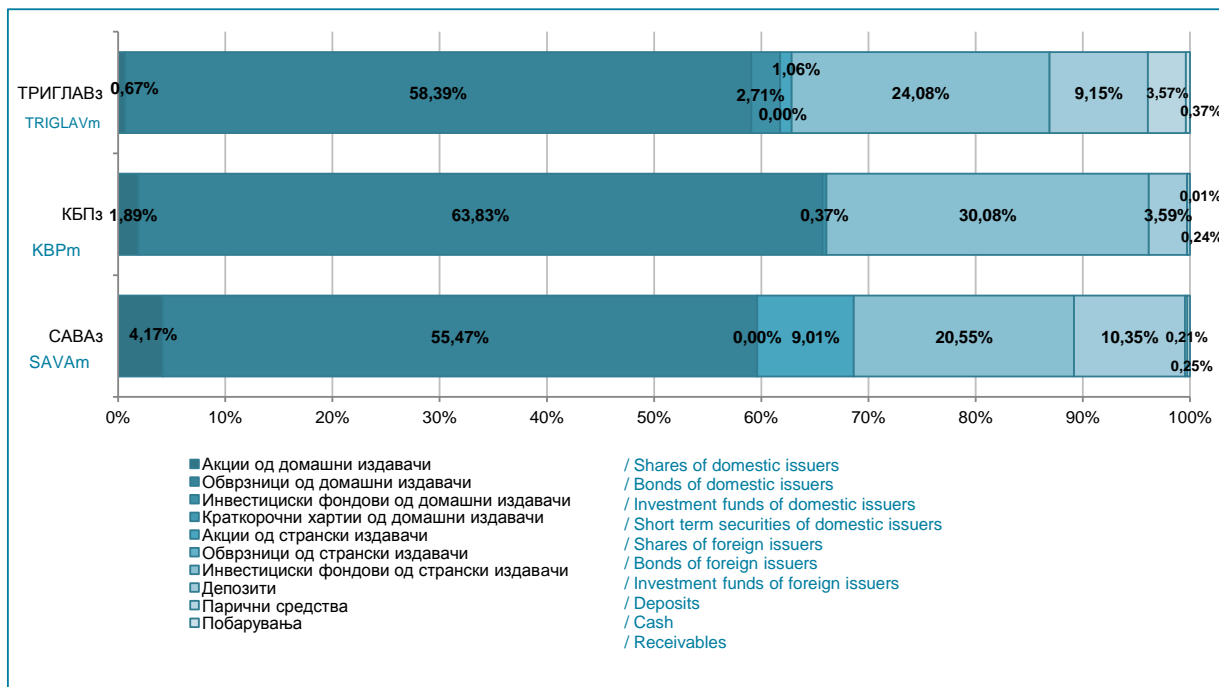
Table 3: Structure of Investment of MPF

(во милиони денари/ in million denars)

Вид имот / Type of assets	САВАз / SAVAm		КБПз / KBPm		ТРИГЛАВз / TRIGLAVm	
	вредност value	процент percent	вредност value	процент percent	вредност value	процент percent
Домашни / Domestic	28.730	59,64%	36.101	66,09%	1.852	61,77%
Акции од домашни издавачи / Shares of domestic issuers	2.008	4,17%	1.032	1,89%	20	0,67%
Обврзници од домашни издавачи / Bonds of domestic issuers	26.721	55,47%	34.869	63,83%	1.750	58,39%
Инвестициски фондови од домашни издавачи / Investment funds of domestic issuers	0,6	0,00%	200	0,37%	81	2,71%
Краткорочни хартии од домашни издавачи / Short term securities of domestic issuers	0	0,00%	0	0,00%	0	0,00%
Странски / Foreign	14.240	29,56%	16.433	30,08%	754	25,14%
Акции од странски издавачи / Shares of foreign issuers	4.340	9,01%	0	0,00%	32	1,06%
Обврзници од странски издавачи / Bonds of foreign issuers	0	0,00%	0	0,00%	0	0,00%
Инвестициски фондови од странски издавачи / Investment funds of foreign issuers	9.900	20,55%	16.433	30,08%	722	24,08%
Краткорочни хартии од странски издавачи / Short term securities of foreign issuers	0	0,00%	0	0,00%	0	0,00%
Вкупно вложувања во хартии од вредност / Total investment in securities	42.970	89,19%	52.534	96,17%	2.605	86,91%
Депозити / Deposits	4.985	10,35%	1.960	3,59%	274	9,15%
Парични средства / Cash	102	0,21%	3	0,01%	107	3,57%
Побарувања / Receivables	120	0,25%	130	0,24%	11	0,37%
Вкупно средства / Total assets	48.177	100,00%	54.627	100,00%	2.998	100,00%
Вкупно обврски / Total liabilities	117	0,24%	21	0,04%	1	0,04%
Нето средства / Net assets	48.060	99,76%	54.605	99,96%	2.997	99,96%

Слика 4: Структура на инвестициите на ЗПФ

Figure 4: Structure of Investment of MPF



II Податоци за доброволните пензиски фондови / II Voluntary pension funds data

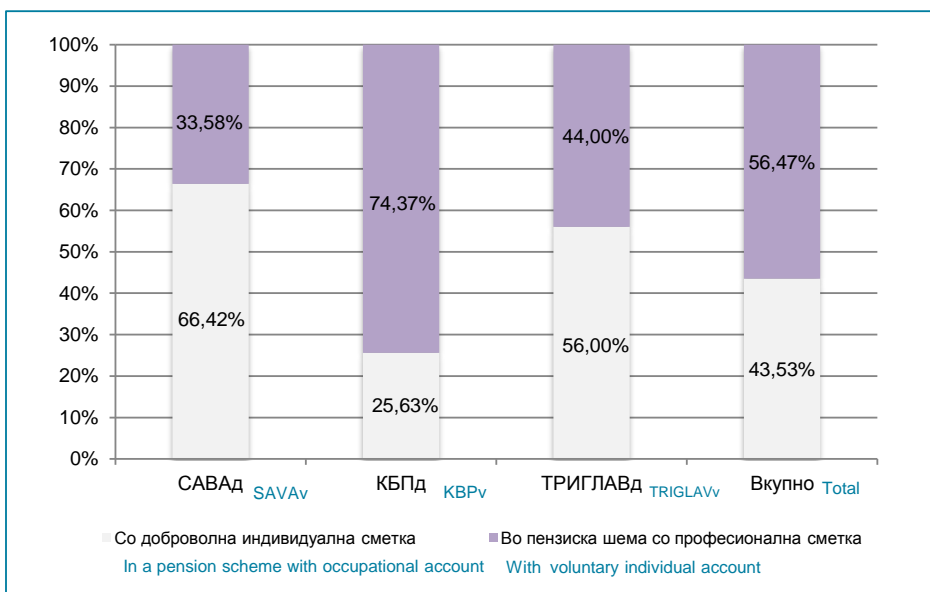
Табела 4: Дистрибуција на членството во ДПФ според начинот на членство
Table 4: Distribution of the VPF Membership by membership type

Доброволен пензиски фонд / Voluntary Pension Fund	Со доброволна индивидуална сметка / With voluntary individual account	Во пензиска шема со професионална сметка / In a pension scheme with professional account	Вкупно/ Total
30.11.2021			
САВАд / SAVAv	8.035	4.042	12.077
КБПд / KBPv	3.914	11.521	15.435
ТРИГЛАВд / TRIGLAVv	33	30	63
Вкупно / Total	11.982	15.593	27.575
31.12.2021			
САВАд / SAVAv	8.056	4.072	12.128
КБПд / KBPv	3.990	11.579	15.569
ТРИГЛАВд / TRIGLAVv	42	33	75
Вкупно / Total	12.088	15.684	27.772

Табела 5: Дистрибуција на пензиски шеми во ДПФ
Table 5: Distribution of the pension schemes in VPF

Доброволен пензиски фонд / Voluntary Pension Fund	Број на пензиски шеми / Number of pension schemes
30.11.2021	
САВАд / SAVAv	1.197
КБПд / KBPv	2.897
ТРИГЛАВд / TRIGLAVv	5
Вкупно / Total	4.099
31.12.2021	
САВАд / SAVAv	1.205
КБПд / KBPv	2.910
ТРИГЛАВд / TRIGLAVv	5
Вкупно / Total	4.120

Слика 5: Дистрибуција на членството во ДПФ според начинот на членство (во проценти)
Figure 5: Distribution of the VPF Membership by membership type (in percents)



II Податоци за доброволните пензиски фондови / II Voluntary pension funds data

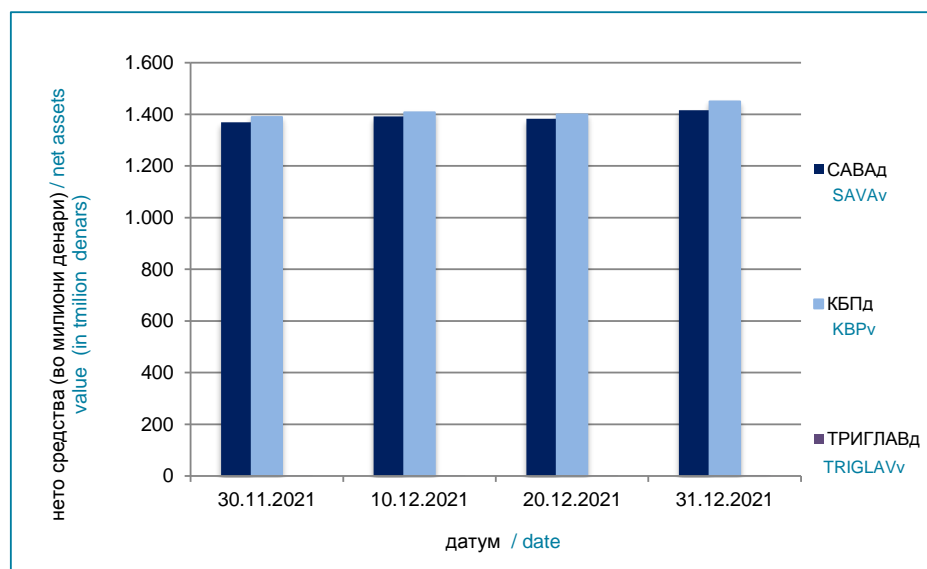
Табела 6: Вредност на нето средствата на ДПФ и на сметководствените единици на ДПФ

Table 6: Value of the VPF Net assets and the MPF Accounting Units

Месец / Month	Нето средства (во милиони денари) / Net assets (in millions of denars)			Вредност на сметковод.единица / Accounting Unit Value		
	САВАд / SAVAv	КБПд / KBPv	ТРИГЛАВд / TRIGLAVv	САВАд / SAVAv	КБПд / KBPv	ТРИГЛАВд / TRIGLAVv
30.11.2021	1.369,79	1.389,65	1,66	208,594377	205,433247	102,576867
10.12.2021	1.391,96	1.407,68	1,78	210,243481	207,147762	103,104779
20.12.2021	1.383,25	1.400,44	1,82	208,409108	205,310717	102,529160
31.12.2021	1.416,14	1.450,40	3,06	210,750156	207,793725	103,476074

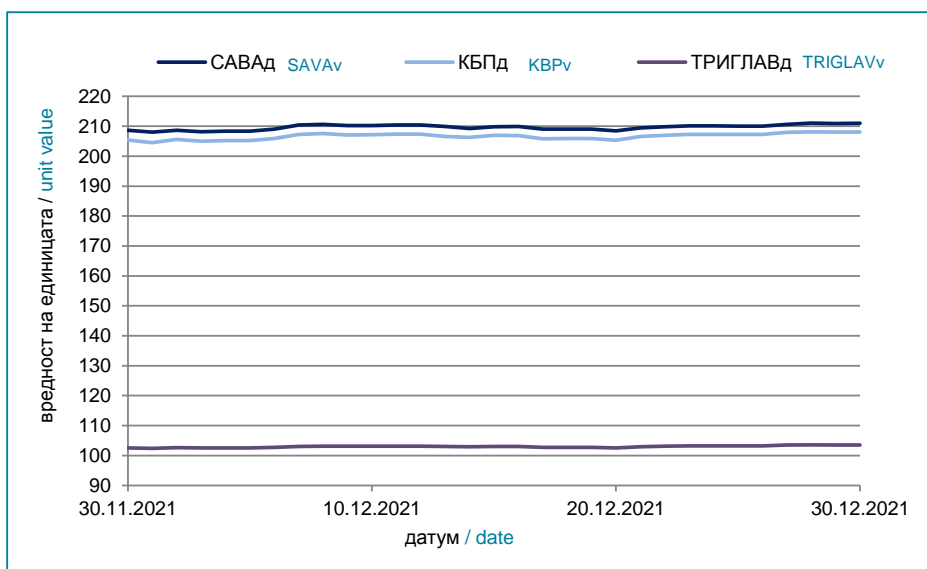
Слика 6: Вредност на нето средствата на ДПФ

Figure 6: Value of the VPF Net assets



Слика 7: Вредност на сметководствените единици во ДПФ

Figure 7: Value of the VPF Accounting Units



II Податоци за доброволните пензиски фондови / II Voluntary pension funds data

Табела 7: Структура на инвестициите на ДПФ

31.12.2021

Table 7: Structure of Investment of VPF

(во милиони денари/ in million denars)

Вид имот / Type of assets	САВАд / SAVAv		КБПд / KBPv		ТРИГЛАВд / TRIGLAVd	
	вредност value	процент percent	вредност value	процент percent	вредност value	процент percent
Домашни / Domestic	833	58,72%	853	58,73%	1,17	38,15%
Акции од домашни издавачи / Shares of domestic issuers	196	13,85%	40	2,72%	0,00	0,00%
Обврзници од домашни издавачи / Bonds of domestic issuers	636	44,86%	814	56,01%	1,08	35,30%
Инвестициски фондови од домашни издавачи / Investment funds of domestic issuers	0,1	0,01%	0	0,00%	0,09	2,84%
Краткорочни хартии од домашни издавачи / Short term securities of domestic issuers	0	0,00%	0	0,00%	0,00	0,00%
Странски / Foreign	419	29,58%	420	28,88%	0,41	13,44%
Акции од странски издавачи / Shares of foreign issuers	143	10,12%	0	0,00%	0,00	0,00%
Обврзници од странски издавачи / Bonds of foreign issuers	0	0,00%	0	0,00%	0,00	0,00%
Инвестициски фондови од странски издавачи / Investment funds of foreign issuers	276	19,47%	420	28,88%	0,41	13,44%
Краткорочни хартии од странски издавачи / Short term securities of foreign issuers	0	0,00%	0	0,00%	0,00	0,00%
Вкупно вложувања во хартии од вредност / Total investment in securities	1.252	88,30%	1.273	87,61%	1,58	51,58%
Депозити / Deposits	163	11,49%	164	11,25%	0,00	0,00%
Парични средства / Cash	2	0,17%	16	1,11%	0,46	15,10%
Побарувања / Receivables	0	0,03%	0	0,02%	1,02	33,32%
Вкупно средства / Total assets	1.418	100,00%	1.453	100,00%	3,07	100,00%
Вкупно обврски / Total liabilities	2	0,12%	3	0,19%	0,01	0,20%
Нето средства / Net assets	1.416	99,88%	1.450	99,81%	3,06	99,80%

Слика 8: Структура на инвестициите на ДПФ

Figure 8: Structure of Investment of VPF

