




Република Македонија

Republic of Macedonia


*Квартален статистички извештај бр.49  
31 март 2018 г.*

*Quarterly Statistical Report No. 49  
March 31, 2018*



Агенција за супервизија на капитално финансирано пензиско осигурување (МАПАС)

Agency for Supervision of Fully Funded Pension Insurance (MAPAS)



## Пензиски друштва; задолжителни и доброволни пензиски фондови

Во рамките на капитално финансираното пензиско осигурување, постојат две пензиски друштва. Двете друштва управуваат со по еден задолжителен и по еден доброволен пензиски фонд. Двете пензиски друштва се:

1. Акционерско друштво за управување со задолжителни и доброволни пензиски фондови “НЛБ Нов пензиски фонд” Скопје, кое управува со
  - Отворен задолжителен пензиски фонд - “НЛБ Пензиски фонд” Скопје и
  - Отворен доброволен пензиски фонд – “НЛБ Пензија плус” Скопје

Акционер<sup>1</sup> на Акционерско друштво за управување со задолжителни и доброволни пензиски фондови “НЛБ Нов пензиски фонд” Скопје е Позаваровалница Сава д.д, Република Словенија која во главнината на друштвото учествува со 100%.

и

2. КБ ПРВО друштво за управување со задолжителни и доброволни пензиски фондови АД Скопје, кое управува со
  - КБ ПРВ отворен задолжителен пензиски фонд – Скопје и
  - КБ ПРВ отворен доброволен пензиски фонд – Скопје

Акционери на КБ Прво друштво за управување со задолжителни и доброволни пензиски фондови АД Скопје се Скупина Прва заваровалниски холдинг ДД Љубљана, Република Словенија, која во главнината на друштвото учествува со 51% и Комерцијална банка АД Скопје, Република Македонија, која во главнината на друштвото учествува со 49%.

<sup>1</sup> До март 2018 година акционери на Акционерското друштво за управување со задолжителни и доброволни пензиски фондови “НЛБ Нов пензиски фонд” Скопје беа Нова Љубљанска банка, ДД, Љубљана, Република Словенија која учествуваше со 51% во главнината на друштвото и НЛБ банка, АД Скопје, Република Македонија која учествуваше со 49% во главнината на друштвото.

## Pension Companies; Mandatory and Voluntary Pension Funds

The fully funded pension insurance includes two pension companies. Both companies manage one mandatory pension fund and one voluntary pension fund. The two pension companies are the following:

1. Akcionersko drustvo za upravuvanje so zadolzitelni i dobrovolni penziski fondovi “NLB Nov penziski fond” Skopje, which manages
  - Otvoren zadolzitelen penziski fond – “NLB Penziski fond” Skopje and
  - Otvoren dobrovolen penziski fond – “NLB Penzija plus” Skopje

Shareholder<sup>1</sup> of Akcionersko drustvo za upravuvanje so zadolzitelni i dobrovolni penziski fondovi “NLB Nov penziski fond” Skopje is Pozavarovalnica Sava d.d, Republic of Slovenia, which represents 100% of the Pension Company equity.

and

2. KB PRVO drustvo za upravuvanje so zadolzitelni i dobrovolni penziski fondovi AD Skopje, which manages
  - KB PRV otvoren zadolzitelen penziski fond – Skopje and
  - KB PRV otvoren dobrovolen penziski fond - Skopje

Shareholders of KB Prvo drustvo za upravuvanje so zadolzitelni i dobrovolni penziski fondovi AD Skopje are Skupina Prva zavarovalniski holding DD, Ljubljana, Republic of Slovenia, which represents 51% of the Pension Company equity and Komercijalna Banka AD, Skopje, Republic of Macedonia, which represents 49% of the Pension Company equity.

<sup>1</sup> Untill March 2018 shareholders of Akcionersko drustvo za upravuvanje so zadolzitelni i dobrovolni penziski fondovi “NLB Nov penziski fond” Skopje were Nova Ljubljanska Banka DD, Ljubljana, Republic of Slovenia, which represented a portion of 51% of the Pension Company equity and NLB Banka AD, Skopje, Republic of Macedonia, which represented 49% of the Pension Company equity.

## I Податоци за задолжителните пензиски фондови<sup>2</sup>

### I Mandatory pension funds data<sup>2</sup>

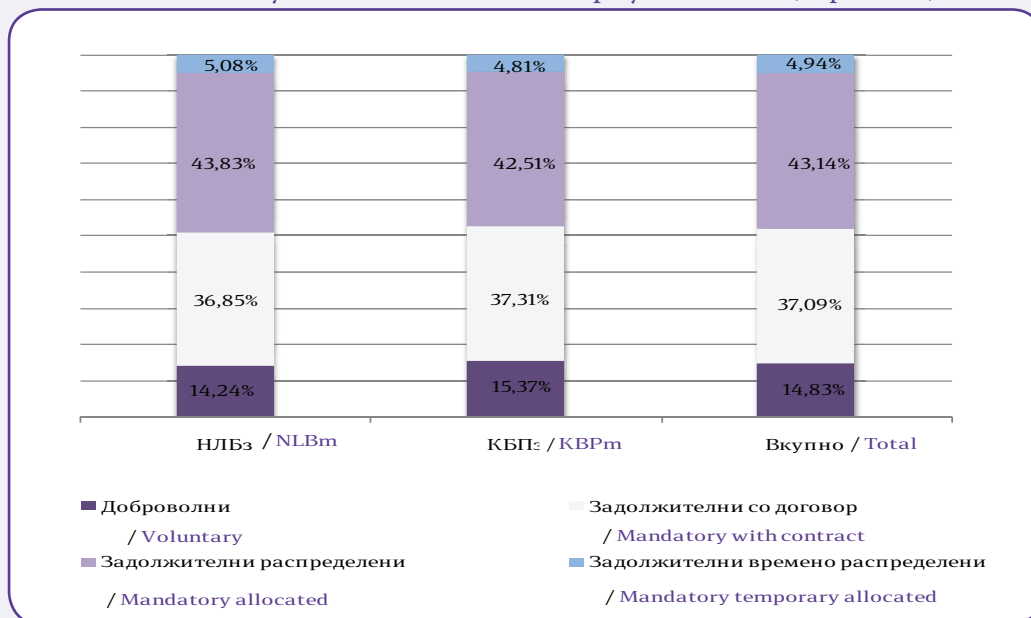
Табела 1: Дистрибуција на членството во задолжителните пензиските фондови според нивниот статус  
Table 1: Distribution of the Mandatory Pension Fund Membership by their Status

Задолжителен пензиски фонд / Mandatory Pension Fund	Доброволни / Voluntary	Задолжителни / Mandatory				Вкупно / Total
		Со договор / With contract	Распределени / Allocated	Времено распределени* / Temporary allocated **	Вкупно / Total	
31.12.2017						
НЛБз / NLBm <sup>3</sup>	31.682	81.915	93.777	11.677	187.369	219.051
КБПз / KBPm <sup>4</sup>	37.166	89.931	99.007	12.111	201.049	238.215
<b>ВКУПНО / TOTAL</b>	<b>68.848</b>	<b>171.846</b>	<b>192.784</b>	<b>23.788</b>	<b>388.418</b>	<b>457.266</b>
31.03.2018						
НЛБз / NLBm	31.670	81.950	97.477	11.306	190.733	222.403
КБПз / KBPm	37.148	90.135	102.702	11.629	204.466	241.614
<b>ВКУПНО / TOTAL</b>	<b>68.818</b>	<b>172.085</b>	<b>200.179</b>	<b>22.935</b>	<b>395.199</b>	<b>464.017</b>

\*Осигурениците кои задолжително членуваат во вториот столб веднаш по вработувањето, времено се распределуваат од страна на МАПАС во задолжителен пензиски фонд по случаен избор, со цел да се обезбеди оплодување на нивните средства од самиот почеток на членството во задолжителен пензиски фонд. Овие осигуреници имаат рок од 3 месеци да одберат во кој задолжителен пензиски фонд ќе членуваат. Доколу по истекот на тој рок, не одлучат во кој задолжителен пензиски фонд ќе членуваат, тогаш остануваат членови во задолжителниот пензиски фонд во кој биле времено распределени

\*\* The insured persons, who are mandatory members of the second pillar, have been temporarily allocated by MAPAS to a Mandatory Pension Fund by a random choice immediately after their employment, to ensure that their assets will be invested from the starting day of their Mandatory Pension Fund membership. These persons have the right to choose a Mandatory Pension Fund to which they will approach within a 3-month period. In case they do not make the choice by their own by the end of that period, they will remain members of the mandatory pension fund to which they were temporarily allocated

Слика 1: Дистрибуција на членството во задолжителните пензиски фондови според нивниот статус (во проценти)  
Figure 1: Distribution of the Mandatory Pension Fund Membership by their Status (in percents)



<sup>2</sup>Извор за податоците за вредноста на нето средствата, сметководствената единица и структурата на инвестициите на задолжителните пензиски фондови се пензиските друштва

<sup>3</sup>Кратенката НЛБз се користи за Отворен задолжителен пензиски фонд – „НЛБ Пензиски фонд“ Скопје

<sup>4</sup>Кратенката КБПз се користи за КБ Прв отворен задолжителен пензиски фонд – Скопје

<sup>2</sup> Source for data of net asset value, accounting unit and structure of investment of mandatory pension funds are pension companies

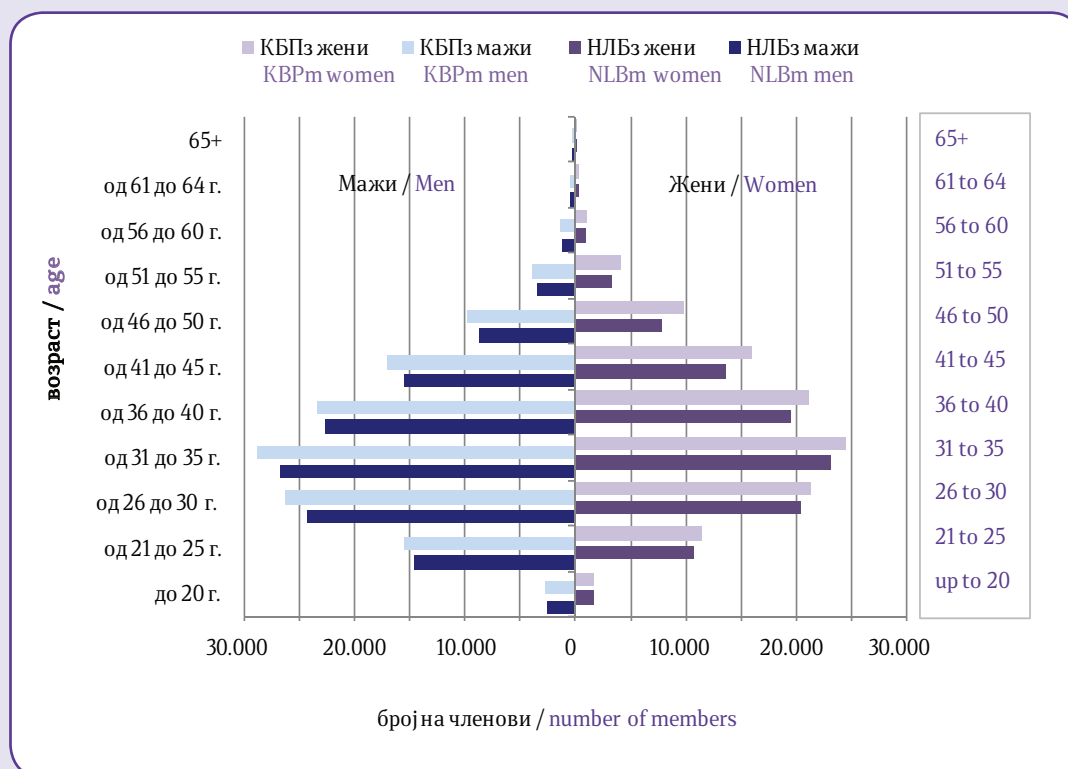
<sup>3</sup> NLBm stands for the mandatory pension fund Otvoren zadolzitelen penziski fond – „NLB Penziski fond“ Skopje

<sup>4</sup> KBPm stands for the mandatory pension fund KB Prv otvoren zadolzitelen penziski fond - Skopje

Табела 2: Старосна и полова структура на членовите на задолжителните пензиски фондови  
 Table 2: Structure of the Mandatory Pension Fund Members by Age and Gender

Возраст / Age	НЛБз / NLBm			КБПз / KBPm			Вкупно / Total
	Мажи / Men	Жени / Women	Вкупно / Total	Мажи / Men	Жени / Women	Вкупно / Total	
до 20 години / up to 20	2.475	1.671	4.146	2.711	1.687	4.398	8.544
од 21 до 25 години / 21 to 25	14.663	10.738	25.401	15.568	11.513	27.081	52.482
од 26 до 30 години / 26 to 30	24.278	20.384	44.662	26.267	21.377	47.644	92.306
од 31 до 35 години / 31 to 35	26.834	23.186	50.020	28.936	24.565	53.501	103.521
од 36 до 40 години / 36 to 40	22.692	19.617	42.309	23.447	21.160	44.607	86.916
од 41 до 45 години / 41 to 45	15.541	13.660	29.201	17.131	15.990	33.121	62.322
од 46 до 50 години / 46 to 50	8.690	7.952	16.642	9.782	9.829	19.611	36.253
од 51 до 55 години / 51 to 55	3.399	3.374	6.773	3.942	4.101	8.043	14.816
од 56 до 60 години / 56 to 60	1.211	1.001	2.212	1.350	1.143	2.493	4.705
од 61 до 64 години / 61 to 64	405	266	671	413	309	722	1.393
65 и повеќе / 65+	222	144	366	227	166	393	759
<b>Вкупно / Total</b>	<b>120.410</b>	<b>101.993</b>	<b>222.403</b>	<b>129.774</b>	<b>111.840</b>	<b>241.614</b>	<b>464.017</b>

Слика 2: Дистрибуција на членството во задолжителните пензиски фондови според нивниот статус (во проценти)  
 Figure 2: Distribution of the Mandatory Pension Fund Membership by their Status (in percents)



Средства во задолжителното капитално финансирано пензиско осигурување (втор столб) и движење на вредноста на сметководствените единици  
 Assets in the mandatory fully funded pension insurance (second pillar) and the value of the accounting units

Табела 3: Уплатени придонеси во вториот столб, наплатени надоместоци и висина на нето средствата на задолжителните пензиски фондови

Table 3: Contributions paid to the second pillar, fees charged and value of the mandatory pension fund net assets

во милиони денари/in million denars

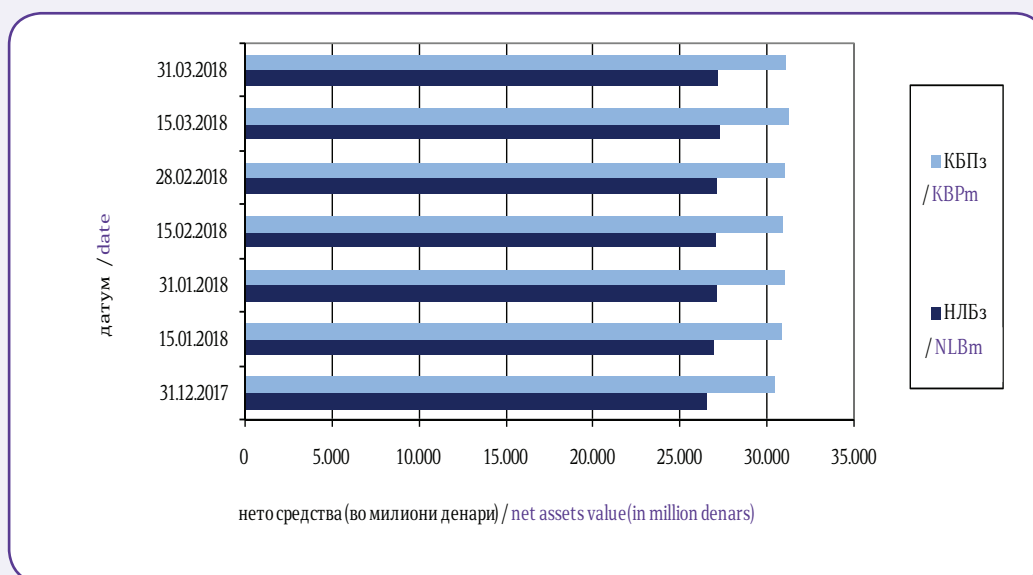
Состојба на / As of	НЛБз / NLBm			КБПз/ KBPm		
	Придонеси / Contributions	Надоместоци / Fees	Нето средства / Net assets	Придонеси / Contributions	Надоместоци / Fees	Нето средства / Net assets
31.12.2017	273,72	16,79	26.519,03	300,28	18,86	30.392,74
31.01.2018	259,36	15,92	27.088,60	287,60	18,00	30.960,30
28.02.2018	258,48	15,91	27.120,94	290,61	18,06	30.971,11
31.03.2018	275,39	16,41	27.203,71	296,65	18,30	31.079,28

\* Придонесите и надоместоците се дадени на месечна основа, додека нето средствата се дадени во кумулативен износ

\*Contributions and fees are given on a monthly basis, while net assets are given on a cumulative basis.

Слика 3: Вредност на нето средствата на задолжителните пензиски фондови

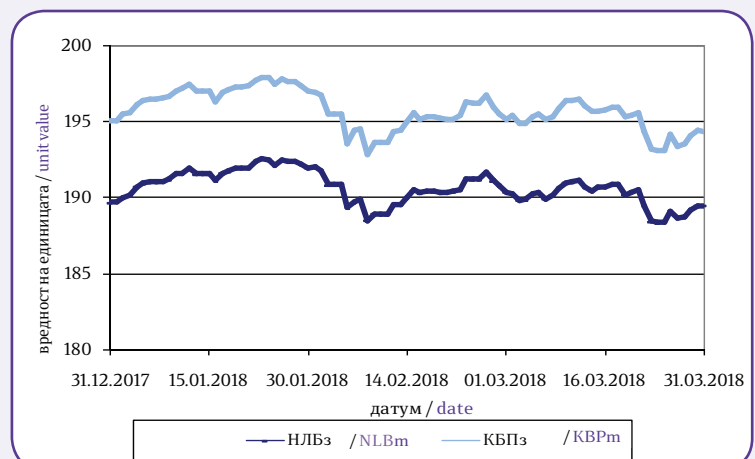
Figure 3: Value of the Mandatory Pension Funds Net assets



Табела 4: Вредност на сметководствените единици во задолжителните пензиски фондови

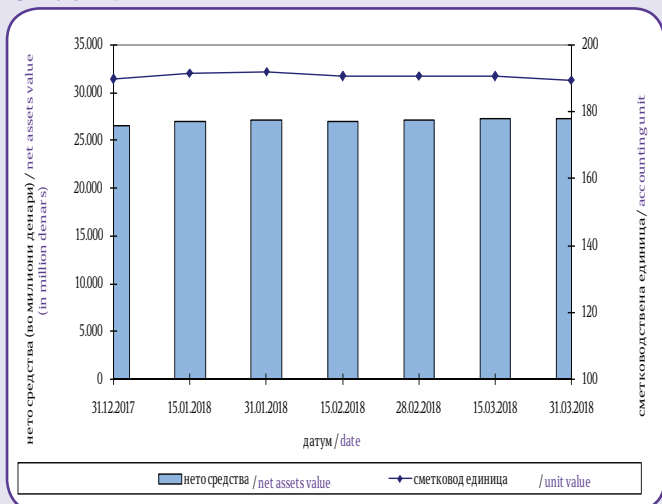
Table 4: Value of the Mandatory Pension Funds Accounting Units

Датум / Date	Вредност на сметковод. единица / Accounting Unit Value	
	НЛБз / NLBm	КБПз / KBPm
31.12.2017	189,686331	195,037486
15.01.2018	191,528493	196,957192
31.01.2018	191,996599	196,900109
15.02.2018	190,465477	195,556025
28.02.2018	190,738888	195,450270
15.03.2018	190,630590	195,641633
31.03.2018	189,451992	194,354965



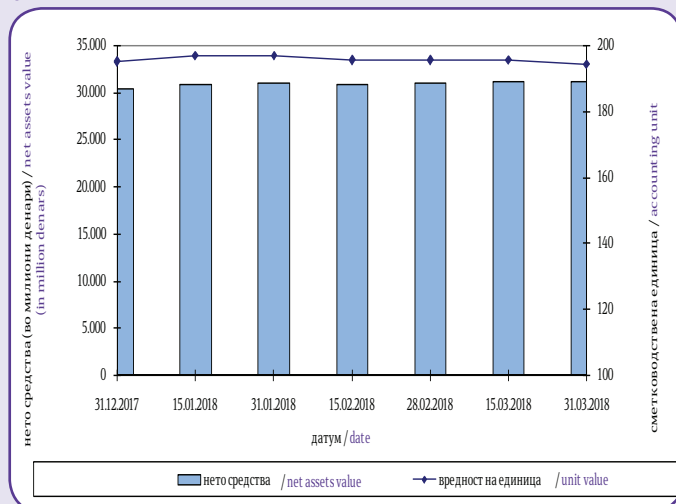
Слика 4: Вредност на нето средствата и на сметководствената единица на НЛБз

Figure 4: Value of the Net assets and the Accounting Unit of NLBm



Слика 5: Вредност на нето средствата и на сметководствената единица на КПз

Figure 5: Value of the Net assets and the Accounting Unit of KBPm



Принос на задолжителните пензиски фондови сведен на годишно ниво по периоди  
Mandatory Pension Fund Return on annual level by period

Период / Period	НЛБз / NLBm		КПз / KBPm	
	Номинален / Nominal	Реален / Real	Номинален / Nominal	Реален / Real
31.12.2009 - 31.12.2016	6,34%	4,74%	6,27%	4,67%
31.12.2010 - 31.12.2017	6,13%	4,63%	6,01%	4,51%
31.03.2011 - 31.03.2018	5,89%	4,95%	5,67%	4,73%
Почеток / Start – 31.03.2018	5,35%	3,26%	5,57%	3,48%

Надоместоци кои ги наплаќаат друштвата кои управуваат со задолжителни пензиски фондови  
Fees charged by Pension Companies managing Mandatory Pension Funds

Вид на надомест / Type of Fee	НЛБз / NLBm	КПз / KBPm
Надомест од придонес / Fee on contributions	2,50% <sup>5</sup>	2,50% <sup>6</sup>
Месечен надомест од вредноста на нето средствата на задолжителниот пензиски фонд / Monthly fee on mandatory pension fund net assets	0,035% <sup>7</sup>	0,035% <sup>8</sup>
Надомест за премин / Transfer fee Број на денови / Number of days: <sup>*</sup> Број на денови ≤ 720 / number of days ≤ 720	15 Евра / 15 Euros	15 Евра / 15 Euros
Број на денови > 720 / number of days > 720	не се наплаќа / not charged	не се наплаќа / not charged

<sup>\*</sup>бројот на денови се пресметува од датумот кога членот се стекнал со статус на член во постојниот задолжителен пензиски фонд (или од први во месецот за кој членот стекнал право на придонес во постојниот задолжителен пензиски фонд, во случај на прво членство) до крајниот рок до кој членот треба да достави до Агенција формулар и доказ за платен надомест за премин

<sup>\*</sup>number of days is calculated from the date when the member has acquired a status of member of current mandatory pension fund (or from the first day of the month for which the member has acquired right to contributions in the current mandatory pension fund, in case of first time membership) to the end of the period in which the member has to submit to the Agency form and proof of paid transfer fee.

<sup>5</sup> Од јануари 2018 година (претходно беше 2,75%)

<sup>6</sup> Од јануари 2018 година (претходно беше 2,75%)

<sup>7</sup> Од јануари 2017 година (претходно беше 0,04%)

<sup>8</sup> Од јануари 2017 година (претходно беше 0,04%)

<sup>5</sup> Since January 2018 (previously it was 2,75%)

<sup>6</sup> Since January 2018 (previously it was 2,75%)

<sup>7</sup> Since January 2017 (previously it was 0,04%)

<sup>8</sup> Since January 2017 (previously it was 0,04%)

Табела 5: Структура на инвестициите на имотот на задолжителните пензиски фондови  
Table 5: Mandatory Pension Funds Total Assets Investment Structure

Вид имот / Type of asset	НЛБз / NLBm		КБПз / KBPm	
	Вредност / Value	Процент / Percent	Вредност / Value	Процент / Percent
Акции од странски издавачи / Shares of foreign issuers	3.298.182.667	12,12%	0	0,00%
Обврзници од странски издавачи / Bonds of foreign issuers	333.160.143	1,22%	0	0,00%
Инвестициски фондови од странски издавачи / Investment funds of foreign issuers	3.864.047.812	14,20%	8.941.877.983	28,76%
Краткорочни хартии од вредност од странски издавачи / Short term securities of foreign issuers	0	0,00%	0	0,00%
Акции од домашни издавачи / Shares of domestic issuers	1.202.105.151	4,42%	678.731.600	2,18%
Обврзници од домашни издавачи / Bonds of domestic issuers	14.637.453.288	53,78%	19.855.614.682	63,86%
Инвестициски фондови од домашни издавачи / Investment funds of domestic issuers	0	0,00%	0	0,00%
Краткорочни хартии од вредност од домашни издавачи / Short term securities of domestic issuers	0	0,00%	0	0,00%
Вкупно вложувања во хартии од вредност / Total investment in securities	23.334.949.062	85,74%	29.476.224.265	94,80%
Депозити / Deposits	3.840.924.385	14,11%	1.559.008.988	5,01%
Парични средства / Cash	3.560.613	0,01%	14.934.065	0,05%
Побарувања / Receivables	36.966.135	0,14%	42.415.673	0,14%
Вкупно средства / Total assets	27.216.400.195	100,00%	31.092.582.991	100,00%
Вкупно обврски / Total liabilities	12.691.300	0,05%	13.302.394	0,04%
Нето средства / Net assets	27.203.708.918	99,95%	31.079.280.627	99,96%

Обврзниците од домашни издавачи вклучуваат:

- државна континуирана обврзница
- државна обврзница за денационализација

Bonds of domestic issuers include:

- Government continuous bond
- Government bond for denationalization

Обврзниците од странски издавачи вклучуваат:

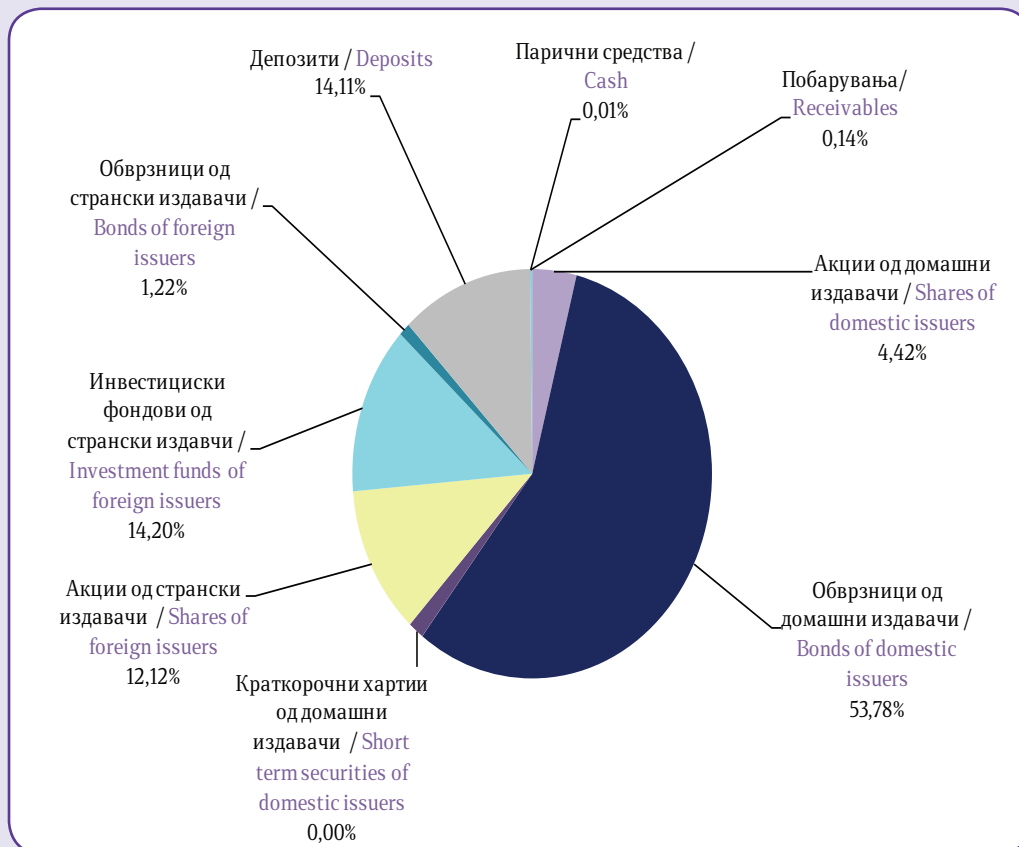
- државна обврзница

Bonds of foreign issuers include:

- Government bond

Слика 6: Структура на инвестициите на НЛБз (на 31.03.2018)

Figure 6: Structure of Investment of NLBm (as of 31.03.2018)



Слика 7: Структура на инвестициите на КБПз (на 31.03.2018)

Figure 7: Structure of Investment of KBPm (as of 31.03.2018)





## II Податоци за доброволните пензиски фондови<sup>9</sup>

## II Voluntary Pension Funds Data<sup>9</sup>

### Членство во доброволните пензиски фондови

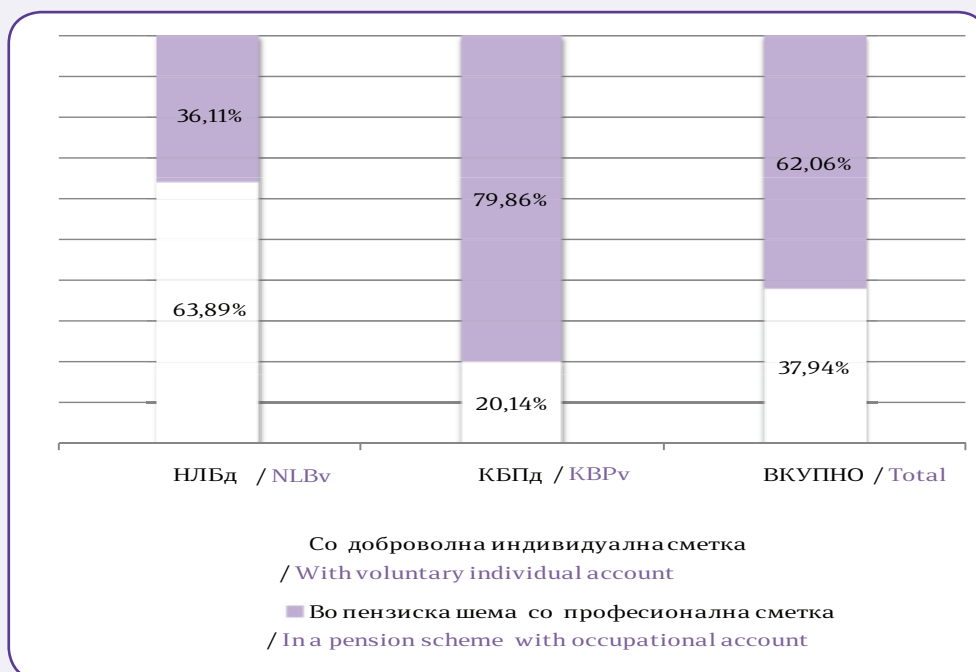
### Voluntary Pension Fund Membership

Табела 6: Дистрибуција на членството во доброволните пензиски фондови според начинот на членство  
Table 6: Distribution of the Voluntary Pension Fund Membership by membership type

Доброволен пензиски фонд / Voluntary pension fund	Со доброволна индивидуална сметка / With voluntary individual account	Во пензиска шема со професионална сметка / In a pension scheme with occupational account	Вкупно / Total
31.12.2017			
НЛБд / NLBv <sup>10 11</sup>	6.141	3.502	9.643
КБПд / KBPv <sup>12 13</sup>	2.838	11.319	14.157
ВКУПНО / TOTAL	8.979	14.821	23.800
31.03.2018			
НЛБд / NLBv	6.212	3.511	9.723
КБПд / KBPv	2.855	11.321	14.176
ВКУПНО / TOTAL	9.067	14.832	23.899

Слика 8: Дистрибуција на членството во доброволните пензиски фондови според начинот на членство (во проценти)

Figure 8: Distribution of the Voluntary Pension Fund Membership by membership type (in percents)



<sup>9</sup> Извор за податоците за вредноста на нето средствата, сметководствената единица и структурата на инвестициите на доброволните пензиски фондови се пензиските друштва

<sup>10</sup> Кратенката НЛБд се користи за Отворен доброволен пензиски фонд – „НЛБ Пензија плус“ Скопје

<sup>11</sup> Зачленувањето и плаќањето на придонеси во НЛБд започна на 15 јули 2009 година

<sup>12</sup> Кратенката КБПд се користи за КБ Прв отворен доброволен пензиски фонд - Скопје

<sup>13</sup> Зачленувањето и плаќањето на придонеси во КБПд започна на 21 декември 2009 година

<sup>9</sup> Source for data of net asset value, accounting unit and structure of investment of voluntary pension funds are pension companies

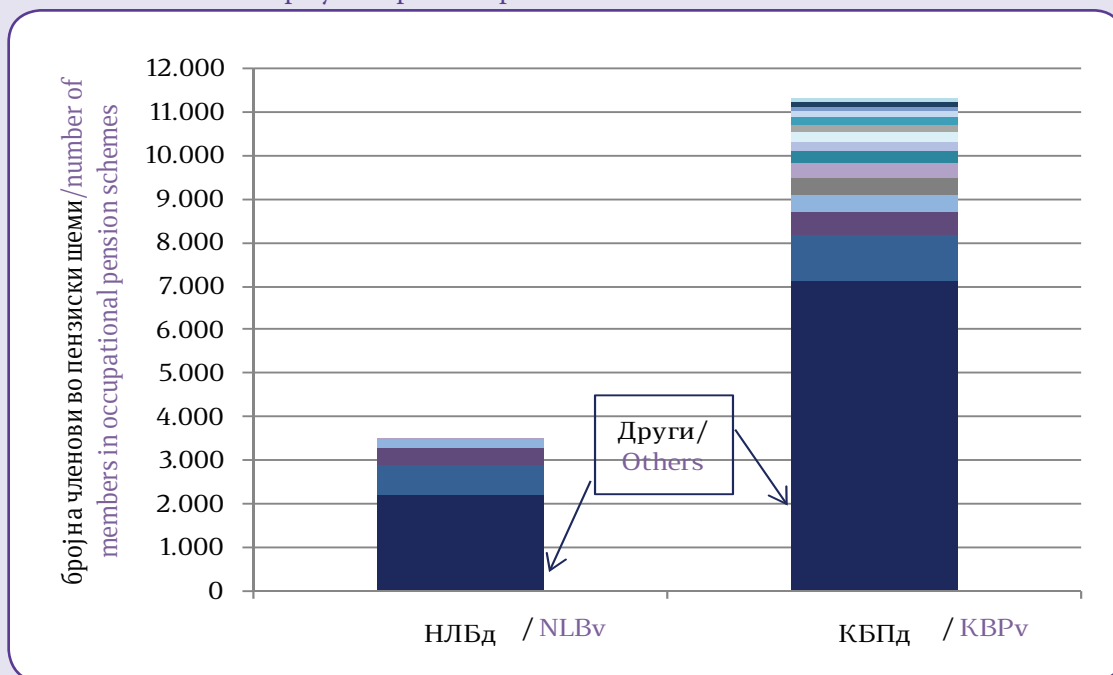
<sup>10</sup> NLBv stands for the voluntary pension fund Otvoren dobrovolen penziski fond – „NLB Penzija plus“ Skopje

<sup>11</sup> Membership and payment of voluntary contributions in NLBv started on 15 July 2009

<sup>12</sup> KBPv stands for the voluntary pension fund KB Prv otvoren dobrovolen penziski fond - Skopje

<sup>13</sup> Membership and payment of voluntary contributions in KBPv started on 21 December 2009

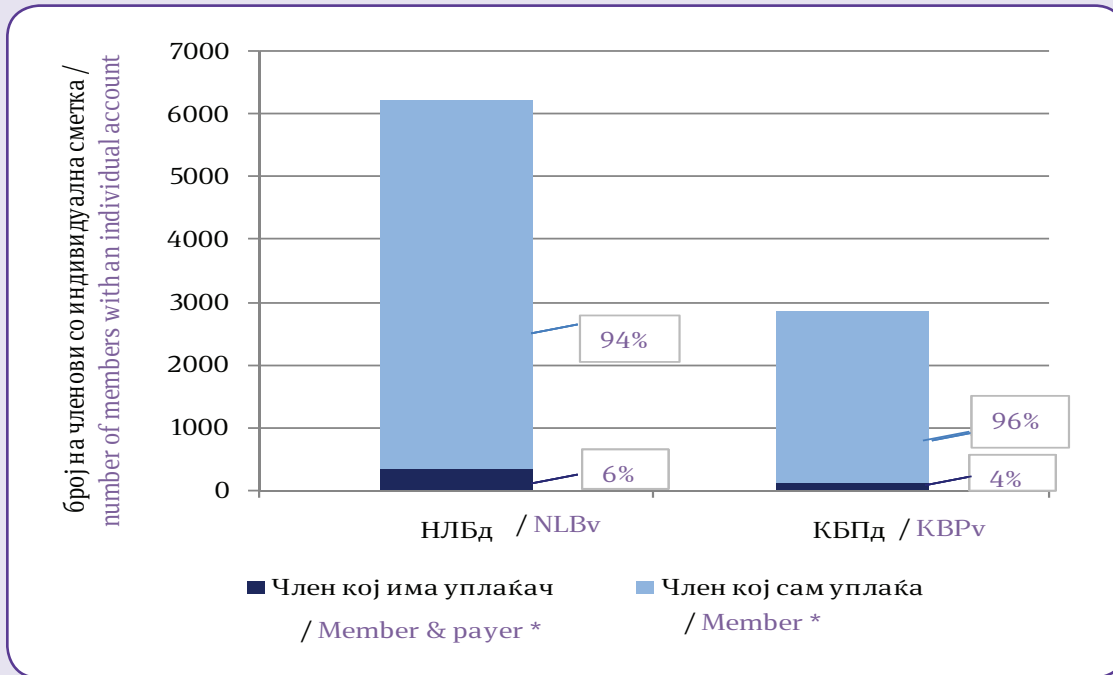
Слика 9: Дистрибуција на членството по професионални пензиски шеми\*  
 Figure 9: Distribution of Membership by occupational pension scheme\*



\*Професионалните пензиски шеми со помалку од 100 членови се прикажани во "Други"

\*Occupational pension schemes with less than 100 members are presented under „Other“

Слика 10: Членови со индивидуални сметки со уплаќач и без уплаќач  
 Figure 10: Members with an individual account whose contributions are paid by third party and members with an individual account who pay for own contributions

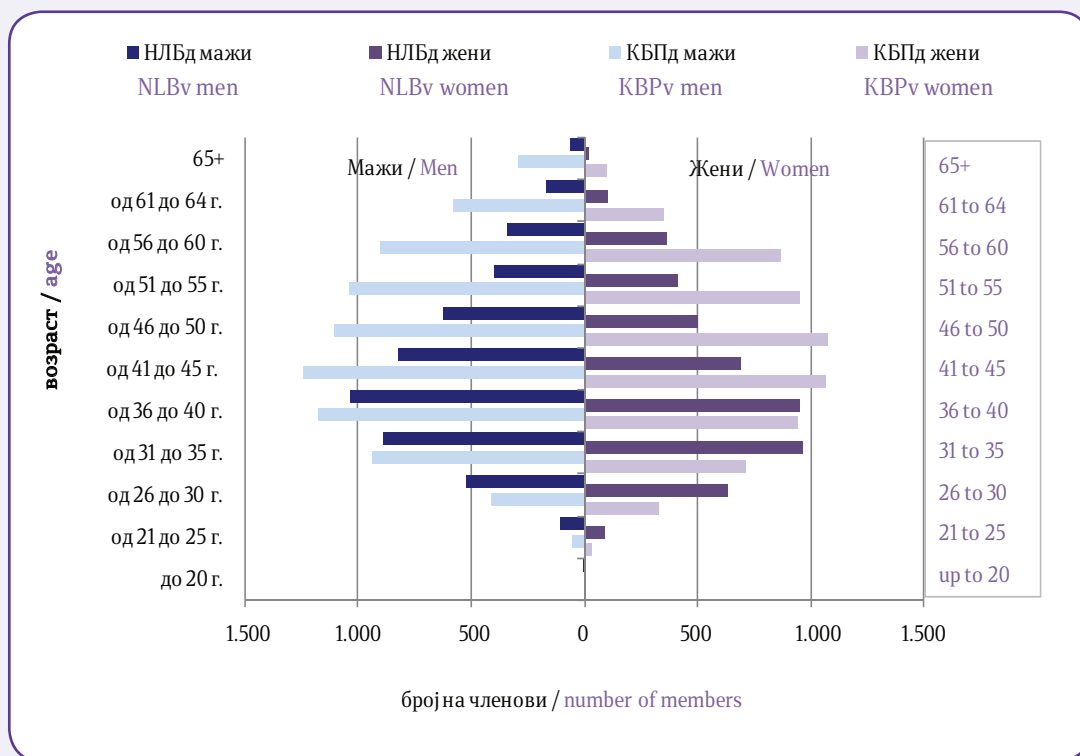


\*Member & payer stands for member whose contributions are paid by third party  
 \*\*Member stands for member who pays for own contributions

Табела 7: Старосна и полова структура на членовите на доброволните пензиски фондови  
 Table 7: Structure of the Voluntary Pension Fund Members by Age and Gender

Возраст / Age	НЛБд / NLBv			КБПд / KBPv			Вкупно / Total
	Мажи / Men	Жени / Women	Вкупно / Total	Мажи / Men	Жени / Women	Вкупно / Total	
до 20 години / up to 20	10	4	14	1	0	1	15
од 21 до 25 години / 21 to 25	103	90	193	59	33	92	285
од 26 до 30 години / 26 to 30	527	636	1.163	412	328	740	1.903
од 31 до 35 години / 31 to 35	887	966	1.853	939	710	1.649	3.502
од 36 до 40 години / 36 to 40	1.035	948	1.983	1.176	942	2.118	4.101
од 41 до 45 години / 41 to 45	825	688	1.513	1.247	1.069	2.316	3.829
од 46 до 50 години / 46 to 50	620	502	1.122	1.103	1.077	2.180	3.302
од 51 до 55 години / 51 to 55	397	414	811	1.044	949	1.993	2.804
од 56 до 60 години / 56 to 60	344	363	707	900	869	1.769	2.476
од 61 до 64 години / 61 to 64	172	107	279	579	346	925	1.204
65 и повеќе / 65+	64	21	85	295	98	393	478
<b>Вкупно / Total</b>	<b>4.984</b>	<b>4.739</b>	<b>9.723</b>	<b>7.755</b>	<b>6.421</b>	<b>14.176</b>	<b>23.899</b>

Слика 11: Старосна структура на членовите на доброволните пензиски фондови  
 Figure 11: Age Structure of the Voluntary Pension Fund Membership



## Средства во доброволното капитално финансирано пензиско осигурување (трет столб) и движење на вредноста на сметководствените единици Assets in the voluntary fully funded pension insurance (third pillar) and the value of the accounting units

Табела 8: Уплатени придонеси во третиот столб, наплатени надоместоци и висина на нето средствата на доброволните пензиски фондови

Table 8: Contributions paid to third pillar, fees charged and value of the voluntary pension fund net assets

Состојба на / As of	НЛБд / NLBv			КБПд / KBPv		
	Придонеси / Contributions	Надоместоци / Fees	Нето средства / Net assets	Придонеси / Contributions	Надоместоци / Fees	Нето средства / Net assets
31.12.2017	30,10	1,30	602,23	32,58	1,35	694,24
31.01.2018	11,25	0,89	623,26	11,71	0,82	712,01
28.02.2018	8,92	0,84	625,46	9,21	0,77	712,13
31.03.2018	9,56	0,86	628,85	13,05	0,88	719,32

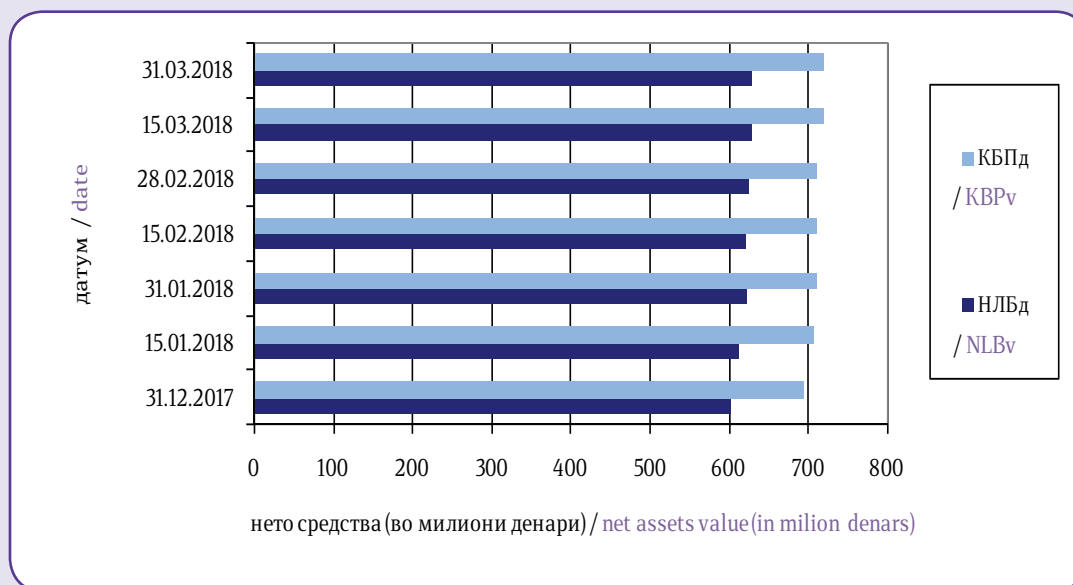
во милиони денари/in milion denars

\* Придонесите и надоместоците се дадени на месечна основа, додека нето средствата се дадени во кумулативен износ

\*Contributions and fees are given on a monthly basis, while net assets are given on a cumulative basis.

Слика 12: Вредност на нето средствата на доброволните пензиски фондови

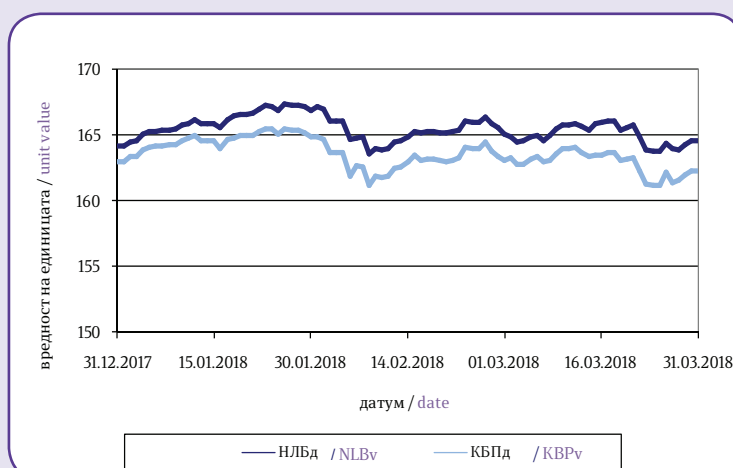
Figure 12: Value of the Voluntary Pension Funds Net assets



Табела 9: Вредност на сметководствените единици во доброволните пензиски фондови

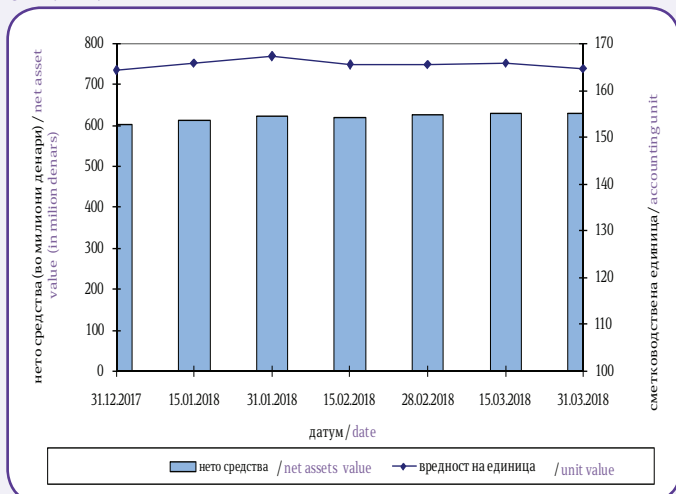
Table 9: Value of the Voluntary Pension Funds Accounting Units

Датум / Date	Вредност на сметковод. единица / Accounting Unit Value	
	НЛБд / NLBv	КБПд / KBPv
31.12.2017	164,155073	162,989756
15.01.2018	165,825189	164,616270
31.01.2018	167,193133	164,833392
15.02.2018	165,319448	163,468126
28.02.2018	165,548374	163,341041
15.03.2018	165,829820	163,442875
31.03.2018	164,597733	162,237620



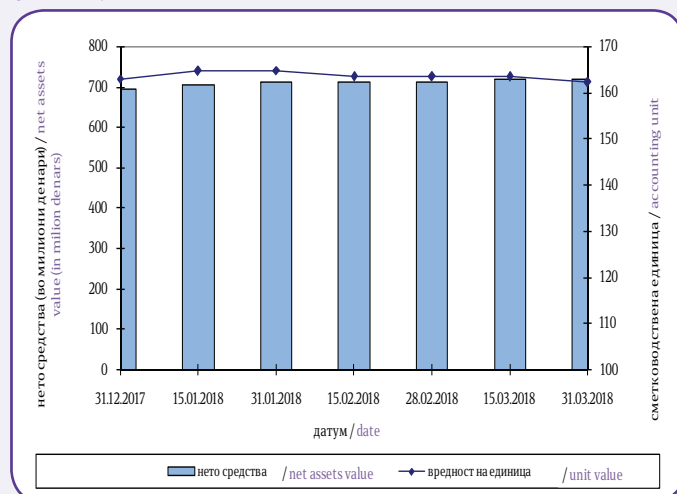
Слика 13: Вредност на нето средствата и на сметководствената единица на НЛБд

Figure 13: Value of the Net assets and the Accounting Unit of NLBv



Слика 14: Вредност на нето средствата и на сметководствената единица на КБПд

Figure 14: Value of the Net assets and the Accounting Unit of KBPv



Принос на доброволните пензиски фондови сведен на годишно ниво по периоди  
Voluntary Pension Fund Return on annual level by period

Период / Period	НЛБд / NLBv		КБПд / KBPv	
	Номинален / Nominal	Реален / Real	Номинален / Nominal	Реален / Real
31.12.2009 - 31.12.2016	5,96%	4,36%	6,37%	4,77%
31.12.2010 - 31.12.2017	6,22%	4,72%	6,21%	4,71%
31.03.2011-31.03.2018	5,98%	5,04%	5,67%	4,73%
Почеток/Start – 31.03.2018	5,89%	4,30%	6,01%	4,38%

Надоместоци кои ги наплаќаат друштвата кои управуваат со доброволни пензиски фондови  
Fees charged by Pension Companies managing Voluntary Pension Funds

Вид на надомест / Type of Fee	НЛБд / NLBv	КБПд / KBPv
Надомест од придонес / Fee on contributions <sup>14</sup>	2,90% <sup>15</sup>	2,90% <sup>16</sup>
Месечен надомест од вредноста на нето средствата на доброволниот пензиски фонд / Monthly fee on voluntary pension fund net assets	0,10% <sup>17</sup>	0,075% <sup>18</sup>
Надомест за премин / Transfer fee Број на денови/ Number of days:* Број на денови ≤ 360/ number of days ≤ 360	10 Евра / 10 Euros	10 Евра / 10 Euros
Број на денови > 360 number of days > 360	не се наплаќа / not charged	не се наплаќа / not charged

\*бројот на денови се пресметува од датумот кога членот се стекнал со статус на член во постојниот доброволен пензиски фонд до датумот на потпишување на договорот за членство во идниот доброволен пензиски фонд

\*number of days is calculated from the date when the member has acquired a status of member of current voluntary pension fund to the membership contract date in the future voluntary pension fund

<sup>14</sup> За членови кои се учесници во професионална пензиска шема друштвото може да определи друг износ на овој надомест

<sup>14</sup> For members of pension schemes Pension Company may set different level of this fee

<sup>15</sup> Од 1 јануари 2017 година (претходно беше 3,80%)

<sup>15</sup> Since 1 January 2017 (previously it was 3,80%)

<sup>16</sup> Од 1 јуни 2013 година (претходно беше 4,00%)

<sup>16</sup> Since 1 June 2013 (previously it was 4,00%)

<sup>17</sup> Од 1 март 2011 година (претходно беше 0,15%)

<sup>17</sup> Since 1 March 2011 (previously it was 0,15%)

<sup>18</sup> Од 1 јануари 2011 година (претходно беше 0,15%)

<sup>18</sup> Since 1 January 2011 (previously it was 0,15%)

Табела 10: Структура на инвестициите на имотот на доброволните пензиски фондови  
 Table 10: Voluntary Pension Funds Total Assets Investment Structure

Вид имот / Type of asset	НЛБд / NLBv		КБПд / KBPv	
	Вредност / Value	Процент / Percent	Вредност / Value	Процент / Percent
Акции од странски издавачи / Shares of foreign issuers	84.537.967	13,42%	0	0,00%
Обврзници од странски издавачи / Bonds of foreign issuers	7744484	1,23%	0	0,00%
Инвестициски фондови од странски издавачи / Investment funds of foreign issuers	89.426.984	14,20%	208.802.033	28,97%
Краткорочни хартии од вредност од странски издавачи / Short term securities of foreign issuers	0	0,00%	0	0,00%
Акции од домашни издавачи / Shares of domestic issuers	87.600.265	13,91%	32.284.307	4,48%
Обврзници од домашни издавачи / Bonds of domestic issuers	275.659.238	43,76%	400.070.640	55,51%
Инвестициски фондови од домашни издавачи / Investment funds of domestic issuers	0	0,00%	0	0,00%
Краткорочни хартии од вредност од домашни издавачи / Short term securities of domestic issuers	0	0,00%	0	0,00%
Вкупно вложувања во хартии од вредност / Total investment in securities	544.968.938	86,51%	641.156.980	88,97%
Депозити / Deposits	83.622.121	13,27%	72.416.275	10,05%
Парични средства / Cash	1.150.037	0,18%	6.929.210	0,96%
Побарувања / Receivables	225.081	0,04%	162.773	0,02%
Вкупно средства / Total assets	629.966.177	100,00%	720.665.238	100,00%
Вкупно обврски / Total liabilities	1.112.404	0,18%	1.343.179	0,19%
Нето средства / Net assets	628.853.773	99,82%	719.322.061	99,81%

Обврзниците од домашни издавачи вклучуваат:

- државна континуирана обврзница
- државна обврзница за денационализација

Bonds of domestic issuers include:

- Government continuous bond
- Government bond for denationalization

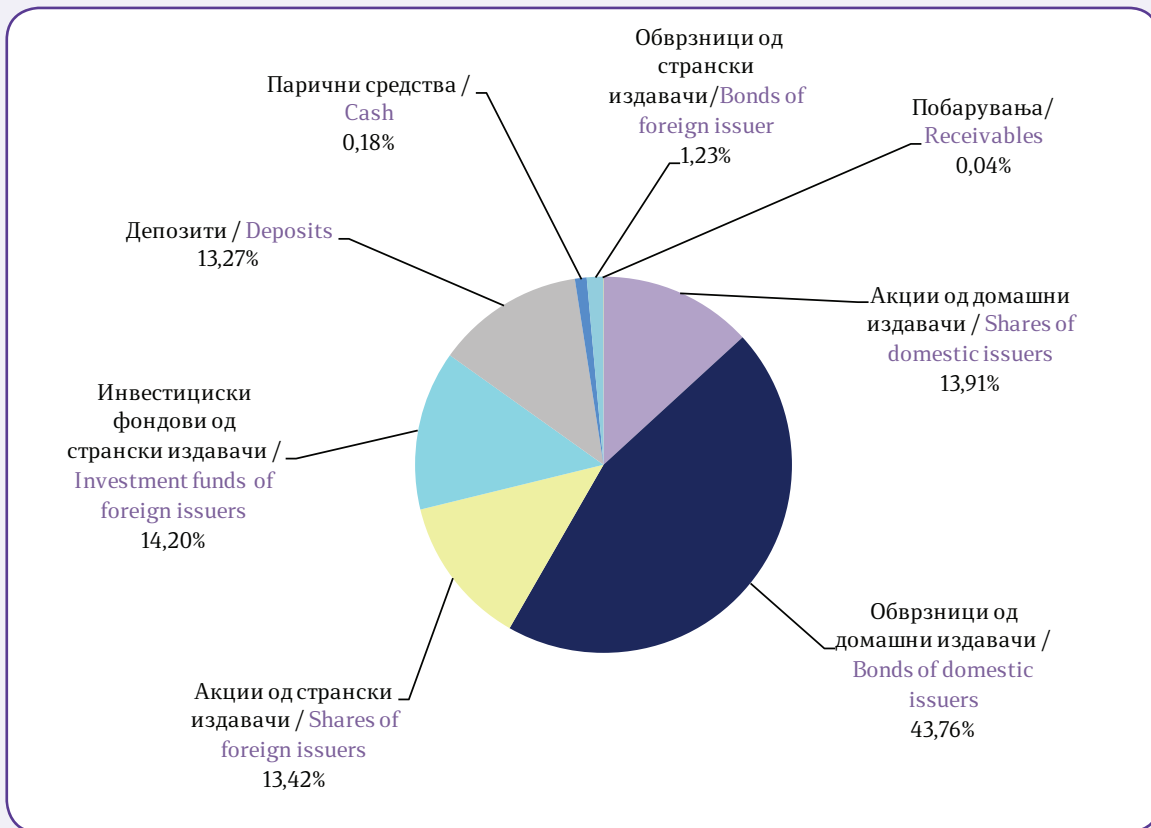
Обврзниците од странски издавачи вклучуваат:

- државна обврзница

Bonds of foreign issuers include:

- Government bond

Слика 15: Структура на инвестициите на НЛБд (на 31.03.2018)  
 Figure 15: Structure of Investment of NLBv (as of 31.03.2018)



Слика 16: Структура на инвестициите на КБПд (на 31.03.2018)  
 Figure 16: Structure of Investment of KBPv (as of 31.03.2018)

