




Република Северна Македонија
Агенција за супервизија на капитално финансирано пензиско осигурување

Republic of North Macedonia
Agency for Supervision of Fully Funded Pension Insurance

Квартален статистички извештај бр.57
31 март 2020 г.

Quarterly Statistical Report No. 57
March 31, 2020



Содржина / Table of Contents

Користени кратенки

Abbreviations

Пензиски друштва; задолжителни и доброволни пензиски фондови
Pension Companies; Mandatory and Voluntary Pension Funds

I Податоци за задолжителните пензиски фондови / I Mandatory pension funds data

Членство во ЗПФ/ MPF membership

Табела 1: Дистрибуција на членството во ЗПФ според нивниот статус
Table 1: Distribution of the MPF Membership by their status

Слика 1: Дистрибуција на членството во ЗПФ според нивниот статус (во проценти)
Figure 1: Distribution of the MPF by their status (in percents)

Табела 2: Старосна и полова структура на членовите на ЗПФ
Table 2: Structure of the MPF Members by Age and Gender

Слика 2: Старосна структура на членовите на ЗПФ
Figure 2: Age Structure of the MPF Membership

Средства во втор столб и движење на вредноста на сметководствените единици Assets in the second pillar and the value of the accounting units

Табела 3: Уплатени придонеси во ЗПФ, наплатени надоместоци и висина на нето средствата на ЗПФ
Table 3: Contributions paid to the MPF, fees charged and value of the MPF net assets

Слика 3: Вредност на нето средствата на ЗПФ
Figure 3: Value of the MPF Net assets

Табела 4: Вредност на сметководствените единици во ЗПФ
Table 4: Value of the MPF Accounting Units

Слика 4: Вредност на сметководствените единици во ЗПФ
Figure 4: Value of the MPF Accounting Units

Слика 5: Вредност на нето средствата и на сметководствената единица на САВАз
Figure 5: Value of the Net assets and the Accounting Unit of SAVAm

Слика 6: Вредност на нето средствата и на сметководствената единица на КБПз
Figure 6: Value of the Net assets and the Accounting Unit of KBPm

Слика 7: Вредност на нето средствата и на сметководствената единица на ТРИГЛАВз
Figure 7: Value of the Net assets and the Accounting Unit of TRIGLAVm

Табела 4: Принос на ЗПФ сведен на годишно ниво по периоди*
Table 4: MPF Return on annual level by period*

Табела 5: Надоместоци кои ги наплаќаат друштвата кои управуваат со ЗПФ
Table 5: Fees charged by Pension Companies managing MPF

Табела 6: Структура на инвестициите на ЗПФ
Table :6 Structure of Investment of MPF

Слика 8: Структура на инвестициите на ЗПФ
Figure 8: Structure of Investment of MPF

II Податоци за доброволните пензиски фондови / II Voluntary pension funds data

Членство во ДПФ / VPF membership

Табела 7: Дистрибуција на членството во ДПФ според начинот на членство

Table 7: Distribution of the VPF Membership by membership type

Табела 8: Дистрибуција на пензиски шеми во ДПФ

Table 8: Distribution of the pension schemes in VPF

Слика 9: Дистрибуција на членството во ДПФ според начинот на членство (во проценти)

Figure 9: Distribution of the VPF Membership by membership type (in percents)

Слика 10: Дистрибуција на членството по професионални пензиски шеми*

Figure 10: Distribution of Membership by occupational pension scheme*

Слика 11: Членови со индивидуални сметки со уплаќач и без уплаќач

Figure 11: Members with an individual account whose contributions are paid by third party and members with an individual account who pay for own contributions

Табела 9: Старосна и полова структура на членовите на ДПФ

Table 9: Structure of the VPF Members by Age and Gender

Слика 12: Старосна структура на членовите на ДПФ

Figure 12: Age Structure of the VPF Membership

Средства во трет столб и движење на вредноста на сметководствените единици

Assets in the third pillar and the value of the accounting units

Табела 10: Уплатени придонеси во ДПФ, наплатени надоместоци и висина на нето средствата на ДПФ

Table 10: Contributions paid to the VPF, fees charged and value of the VPF net assets

Слика 13: Вредност на нето средствата на ДПФ

Figure 13: Value of the VPF Net assets

Табела 4: Вредност на сметководствените единици во ДПФ

Table 4: Value of the VPF Accounting Units

Слика 14: Вредност на сметководствените единици во ДПФ

Figure 14: Value of the VPF Accounting Units

Слика 15: Вредност на нето средствата и на сметководствената единица на САВАд

Figure 15: Value of the Net assets and the Accounting Unit of SAVAv

Слика 16: Вредност на нето средствата и на сметководствената единица на КБПд

Figure 16: Value of the Net assets and the Accounting Unit of KBPv

Табела 11: Принос на ДПФ сведен на годишно ниво по периоди

Table 11: VPF Return on annual level by period

Табела 12: Надоместоци кои ги наплаќаат друштвата кои управуваат со ДПФ

Table 12: Fees charged by Pension Companies managing VPF

Табела 13: Структура на инвестициите на ДПФ

Table 13: Structure of Investment of VPF

Слика 17: Структура на инвестициите на ДПФ

Figure 17: Structure of Investment of VPF

Ве молиме при користење на податоците од Кварталниот статистички извештај задолжително да го наведете изворот.

Those using data from the Quarterly Statistical Report are requested to cite the source.

Кратенки / Abbreviation

1. ЗПФ	- задолжителни пензиски фондови
MPF	- mandatory pension funds
2. ДПФ	- доброволни пензиски фондови
VPF	- voluntary pension funds
3. втор столб	- задолжително капитално финансирано пензиско осигурување
second pillar	- mandatory fully funded pension insurance
4. трет столб	- доброволно капитално финансирано пензиско осигурување
third pillar	- voluntary fully funded pension insurance
5. САВАЗ	- Отворен задолжителен пензиски фонд Сава пензиски фонд
SAVAm	- Otvoren zadolzitelen penziski fond Sava penziski fond
6. КБПз	- КБ Прв отворен задолжителен пензиски фонд – Скопје
KBPm	- KB Prv otvoren zadolzitelen penziski fond - Skopje
7. ТРИГЛАВз	- Триглав отворен задолжителен пензиски фонд – Скопје
TRIGLAVm	- TRIGLAVm stands for the mandatory pension fund Triglav otvoren zadolzitelen penziski fond - Skopje
8. САВАд	- Отворен доброволен пензиски фонд Сава пензија плус
SAVAv	- Otvoren dobrovolen penziski fond Sava penzija plus
9. КБПд	- КБ Прв отворен доброволен пензиски фонд - Скопје
KBPv	- KB Prv otvoren dobrovolen penziski fond - Skopje

Забелешки / Notes

Почеток на работа на САВАЗ е 1.1.2006 г. / SAVAm started to work at 1.1.2006.

Почеток на работа на КБПз е 1.1.2006 г. / KBPm started to work at 1.1.2006.

Почеток на работа на ТРИГЛАВз е 1.4.2019 г. / TRIGLAVm started to work at 1.4.2019.

Почеток на работа на САВАд е 15.7.2009 г. / SAVAv started to work at 15.7.2009.

Почеток на работа на КБПд е 21.12.2009 г. / KBPv started to work at 21.12.2009.

Согласно донесената одлука на МАПАС, ТРИГЛАВ ПЕНЗИСКО ДРУШТВО АД Скопје може да отпочне со активности на управување со пензиските фондови и со работи на маркетинг на задолжителен и доброволен пензиски фонд и испитување на јавното мислење од 1.4.2019 година. Заклучно со датумот на кој се однесува овој извештај во Триглав доброволен пензиски фонд - Скопје нема членови.

According to the adopted MAPAS decision, TRIGLAV PENZISKO DRUŠTVO AD Skopje can start with activities of managing the pension funds and marketing activities of a mandatory and voluntary pension fund and public opinion research from 1.4.2019. As of date of this report there are no members in Triglav otvoren dobrovolen penziski fond - Skopje.

Извор за податоците за вредноста на нето средствата, сметководствената единица и структурата на инвестициите на пензиските фондови се пензиските друштва.

Source for data of net asset value, accounting unit and structure of investment of pension funds are pension companies.

За посигурни пензионерски денови / For safer retirement days

Агенција за супервизија на капитално финансирано пензиско осигурување

Стив Наумов бр.100, 1000 Скопје

тел: (+389 2) 3224-229 веб: www.mapas.mk

Agency for Supervision of Fully Funded Pension Insurance

Stiv Naumov 100, 1000 Skopje,

tel: (+389 2) 3224-229 web: www.mapas.mk

Пензиски друштва; задолжителни и доброволни пензиски фондови / Pension Companies; Mandatory and Voluntary Pension Funds

Во рамките на капитално финансираното пензиско осигурување, постојат три пензиски друштва.

1. Друштво за управување со задолжителни и доброволни пензиски фондови Сава пензиско друштво а.д. Скопје, кое управува со

- Отворен задолжителен пензиски фонд Сава пензиски фонд и
- Отворен доброволен пензиски фонд Сава пензија плус

Акционер: Позаваровалница Сава д.д, Република Словенија која во главнината на друштвото учествува со 100%.

2. КБ Прво друштво за управување со задолжителни и доброволни пензиски фондови АД Скопје, кое управува со

- КБ Прв отворен задолжителен пензиски фонд – Скопје и
- КБ Прв отворен доброволен пензиски фонд – Скопје

Акционери: Скупина Прва заваровалниски холдинг ДД Љубљана, Република Словенија, која во главнината на друштвото учествува со 51% и Комерцијална банка АД Скопје, Република Северна Македонија, која во главнината на друштвото учествува со 49%.

3. Друштво за управување со задолжителни и доброволни пензиски фондови ТРИГЛАВ ПЕНЗИСКО ДРУШТВО АД Скопје, кое управува со

- Триглав отворен задолжителен пензиски фонд – Скопје и
- Триглав отворен доброволен пензиски фонд – Скопје

Акционер: Заваровалница Триглав ДД Љубљана, Република Словенија која во главнината на друштвото учествува со 100%.

The fully funded pension insurance includes three pension companies.

1. Друштво за управување со задолжителни и доброволни пензиски фондови Сава пензиско друштво а.д. Скопје, which manages

- Отворен задолжителен пензиски фонд Сава пензиски фонд and
- Отворен доброволен пензиски фонд Сава пензија плус

Shareholder: Pozavarovalnica Sava d.d, Republic of Slovenia, which represents 100% of the Pension Company equity.

2. КБ Прво друштво за управување со задолжителни и доброволни пензиски фондови АД Скопје, which manages

- КБ Прв отворен задолжителен пензиски фонд – Скопје and
- КБ Прв отворен доброволен пензиски фонд - Скопје

Shareholders: Skupina Prva zavarovalniski holding DD, Ljubljana, Republic of Slovenia, which represents 51% of the Pension Company equity and Komercijalna Banka AD, Skopje, Republic of North Macedonia, which represents 49% of the Pension Company equity.

3. Друштво за управување со задолжителни и доброволни пензиски фондови ТРИГЛАВ ПЕНЗИСКО ДРУШТВО АД Скопје, which manages

- Триглав отворен задолжителен пензиски фонд – Скопје and

Shareholder: Zavarovalnica Triglav DD Ljubljana, Republic of Slovenia, which represents 100% of the Pension Company equity.

I Податоци за задолжителните пензиски фондови / I Mandatory pension funds data

Членство во ЗПФ / MPF membership

Табела 1: Дистрибуција на членството во ЗПФ според нивниот статус

Table 1: Distribution of the MPF Membership by their status

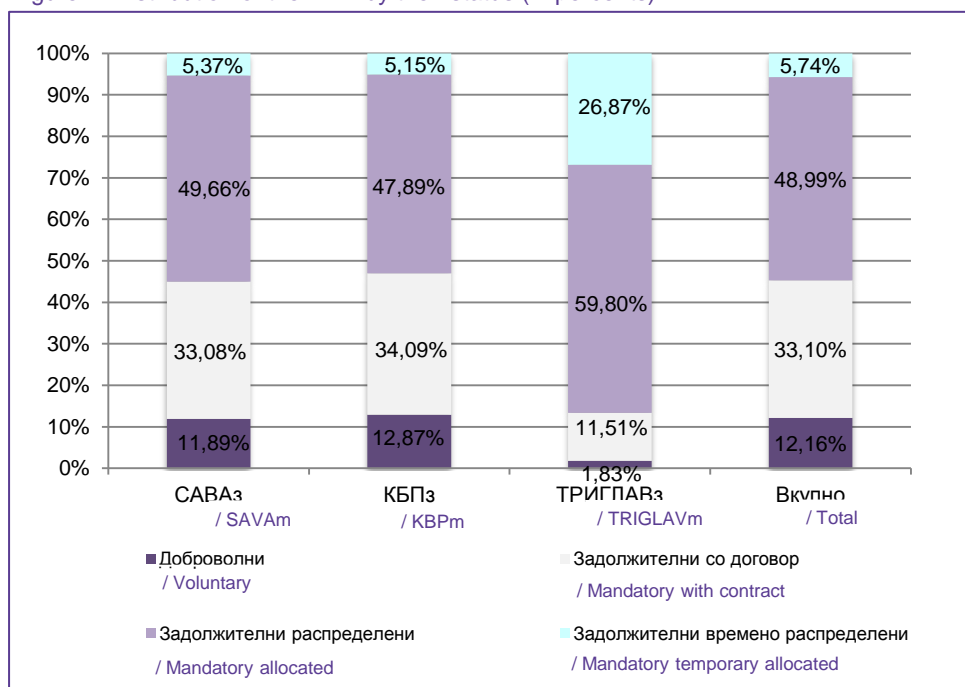
Задолжителен пензиски фонд / Mandatory Pension Fund	Доброволни/ Voluntary	Задолжителни/ Mandatory			Вкупно/ Total	Вкупно/ Total
		Со договор/ With contract	Распределени/ Allocated	Времено распределени/ Temporary allocated *		
31.12.2019						
САВАз / SAVAm	28.931	80.299	117.408	13.355	211.062	239.993
КБПз / KBPm	33.685	89.004	122.038	13.671	224.713	258.398
ТРИГЛАВз / TRIGLAVm	119	634	5.199	3.213	9.046	9.165
Вкупно / Total	62.735	169.937	244.645	30.239	444.821	507.556
31.03.2020						
САВАз / SAVAm	28.898	80.371	120.661	13.047	214.079	242.977
КБПз / KBPm	33.643	89.081	125.135	13.451	227.667	261.310
ТРИГЛАВз / TRIGLAVm	214	1.345	6.989	3.140	11.474	11.688
Вкупно / Total**	62.755	170.797	252.785	29.638	453.220	515.975

* Осигурениците кои задолжително членуваат во вториот столб веднаш по вработувањето, времено се распределуваат од страна на ФПИОСМ во задолжителен пензиски фонд по случаен избор, со цел да се обезбеди оплодување на нивните средства од самиот почеток на членството во задолжителен пензиски фонд. Овие осигуреници имаат рок од 3 месеци да одберат во кој задолжителен пензиски фонд ќе членуваат. Доколу по истекот на тој рок, не одлучат во кој задолжителен пензиски фонд ќе членуваат, тогаш остануваат членови во задолжителниот пензиски фонд во кој биле времено распределени

* The insured persons, who are mandatory members of the second pillar, have been temporarily allocated by PDIF to a Mandatory Pension Fund by a random choice immediately after their employment, to ensure that their assets will be invested from the starting day of their Mandatory Pension Fund membership. These persons have the right to choose a Mandatory Pension Fund to which they will approach within a 3-month period. In case they do not make the choice by their own by the end of that period, they will remain members of the mandatory pension fund to which they were temporarily allocated

Слика 1: Дистрибуција на членството во ЗПФ според нивниот статус (во проценти)

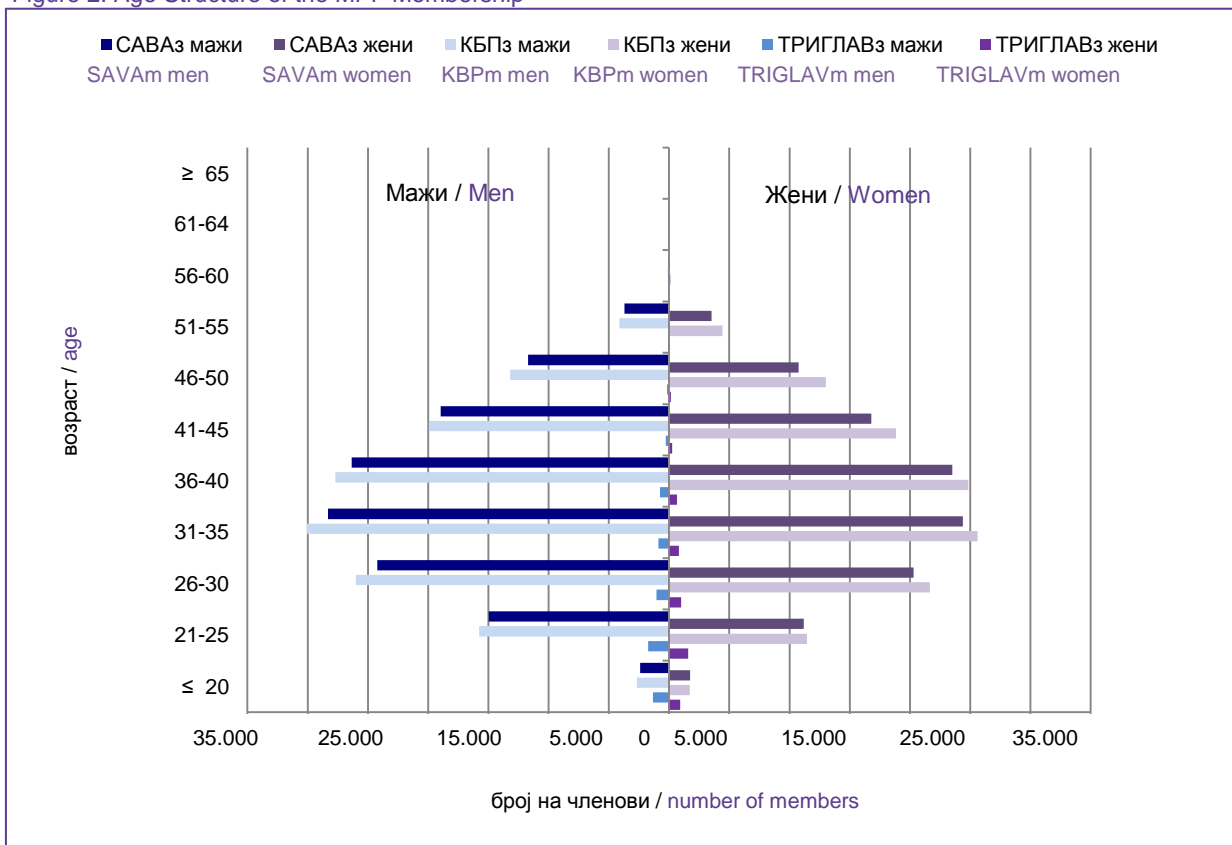
Figure 1: Distribution of the MPF by their status (in percents)



Табела 2: Старосна и полова структура на членовите на ЗПФ
 Table 2: Structure of the MPF Members by Age and Gender

Возраст / Age	САВАз / SAVAm			КБПз / KBPm			ТРИГЛАВз / TRIGLAVm			Вкупно / Total
	Мажи / Men	Жени / Women	Вкупно / Total	Мажи / Men	Жени / Women	Вкупно / Total	Мажи / Men	Жени / Women	Вкупно / Total	
≤ 20	2.394	1.735	4.129	2.680	1.714	4.394	1.344	919	2.263	10.786
21-25	14.983	11.179	26.162	15.773	11.433	27.206	1.743	1.578	3.321	56.689
26-30	24.225	20.296	44.521	26.012	21.660	47.672	1.039	1.008	2.047	94.240
31-35	28.325	24.393	52.718	30.078	25.599	55.677	897	806	1.703	110.098
36-40	26.349	23.521	49.870	27.707	24.848	52.555	759	654	1.413	103.838
41-45	18.952	16.777	35.729	19.931	18.832	38.763	284	258	542	75.034
46-50	11.697	10.743	22.440	13.185	13.019	26.204	163	137	300	48.944
51-55	3.712	3.519	7.231	4.117	4.429	8.546	49	49	98	15.875
56-60	77	83	160	108	147	255	1	0	1	416
61-64	5	10	15	19	17	36	0	0	0	51
≥ 65	2	0	2	1	1	2	0	0	0	4
Вкупно / Total	130.721	112.256	242.977	139.611	121.699	261.310	6.279	5.409	11.688	515.975

Слика 2: Старосна структура на членовите на ЗПФ
 Figure 2: Age Structure of the MPF Membership



Средства во втор столб и движење на вредноста на сметководствените единици Assets in the second pillar and the value of the accounting units

Табела 3: Уплатени придонеси во ЗПФ, наплатени надоместоци и висина на нето средствата на ЗПФ
Table 3: Contributions paid to the MPF, fees charged and value of the MPF net assets

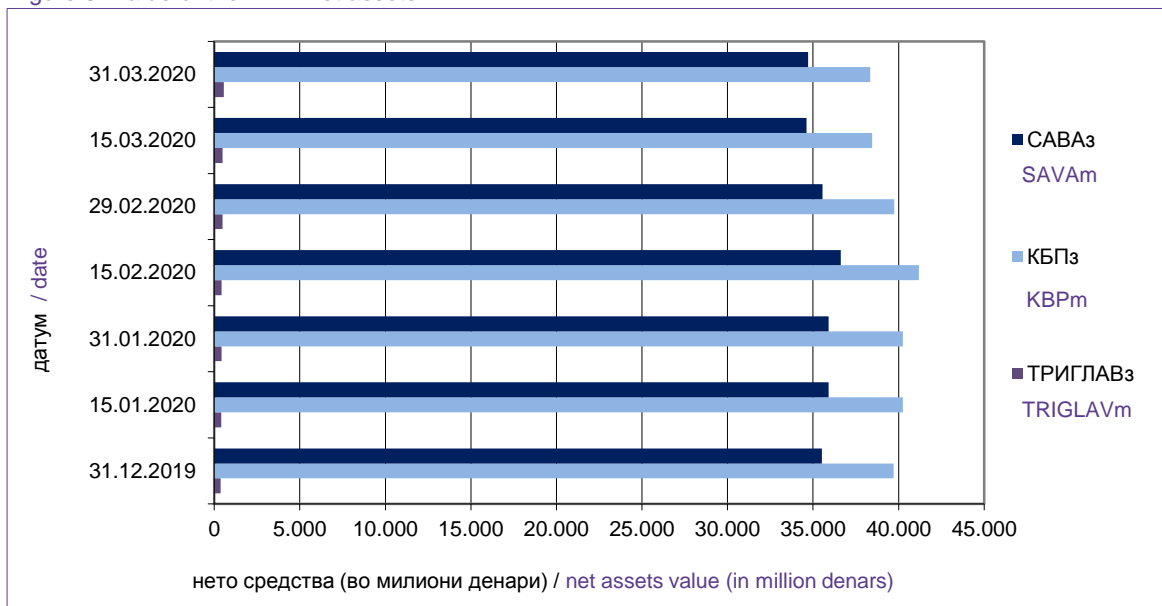
		во милиони денари / in million denars			
Состојба на / As of		31.12.2019	31.01.2020	29.02.2020	31.03.2020
САВАз / SAVAm	Придонеси / Contributions	369,86	321,17	323,85	355,46
	Надоместоци / Fees	18,93	17,19	17,38	17,54
	Нето средства / Net assets	35.512,31	35.902,87	35.562,97	34.704,80
КБПз / KBPm	Придонеси / Contributions	401,81	350,27	353,29	385,97
	Надоместоци / Fees	20,90	19,07	19,30	19,28
	Нето средства / Net assets	39.715,32	40.248,33	39.740,78	38.342,00
ТРИГЛАВз / TRIGLAVm	Придонеси / Contributions	17,79	10,41	11,47	14,19
	Надоместоци / Fees	0,50	0,33	0,36	0,44
	Нето средства / Net assets	369,17	417,68	477,93	552,97

* Придонесите и надоместоците се дадени на месечна основа, додека нето средствата се дадени во кумулативен износ.

* Contributions and fees are given on a monthly basis, while net assets are given on a cumulative basis.

Слика 3: Вредност на нето средствата на ЗПФ

Figure 3: Value of the MPF Net assets

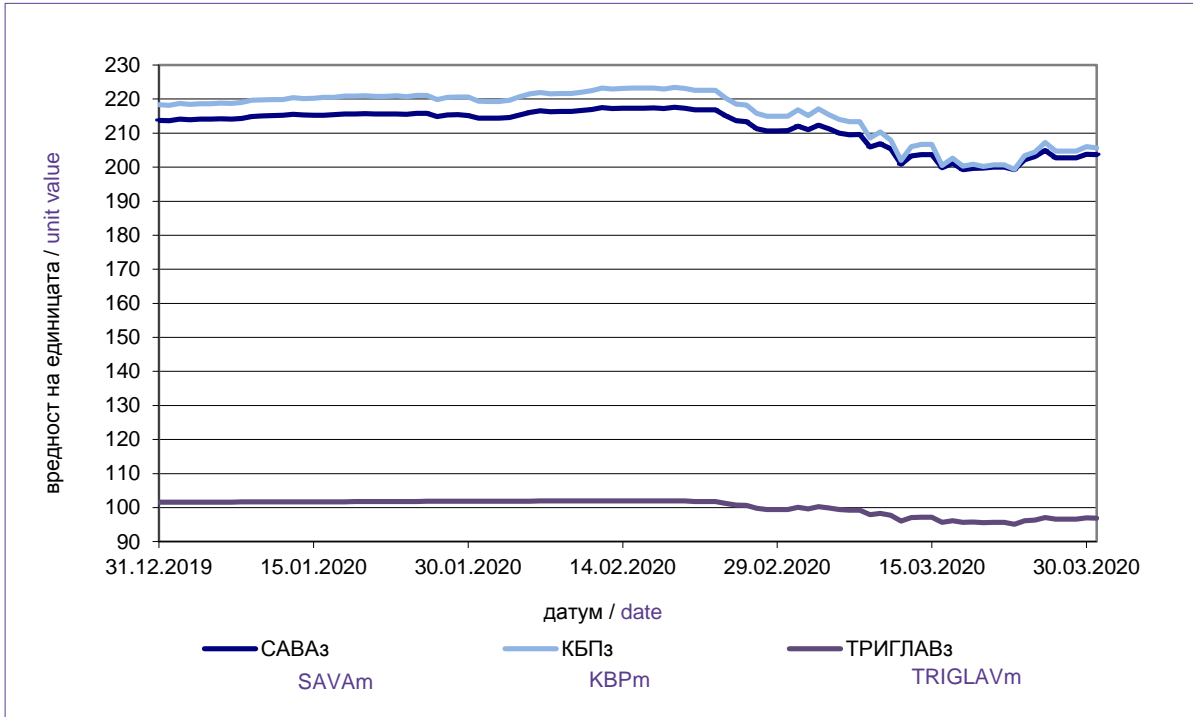


Табела 4: Вредност на сметководствените единици во ЗПФ

Table 4: Value of the MPF Accounting Units

Датум / Date	Вредност на сметководствената единица / Accounting Unit Value		
	САВАз / SAVAm	КБПз / KBPm	ТРИГЛАВз / TRIGLAVm
31.12.2019	213,757775	218,317207	101,578448
15.01.2020	215,222372	220,207394	101,720223
31.01.2020	214,419578	219,379064	101,873583
15.02.2020	217,318519	223,206492	101,942313
29.02.2020	210,678399	214,984615	99,394405
15.03.2020	203,727616	206,678808	97,195097
31.03.2020	203,707016	205,658419	96,870254

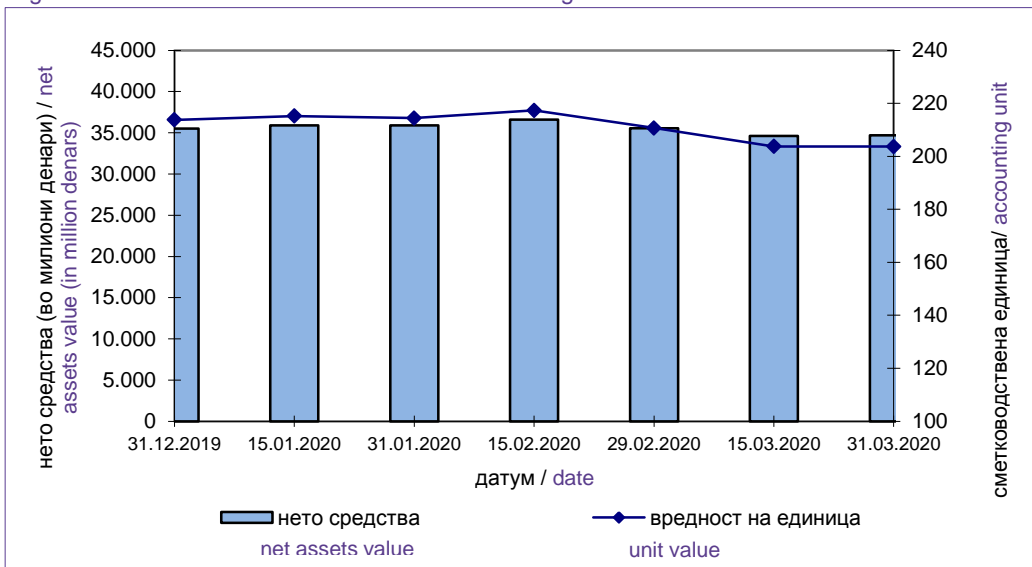
Слика 4: Вредност на сметководствените единици во ЗПФ
Figure 4: Value of the MPF Accounting Units



[Содржина / Table of Contents](#)

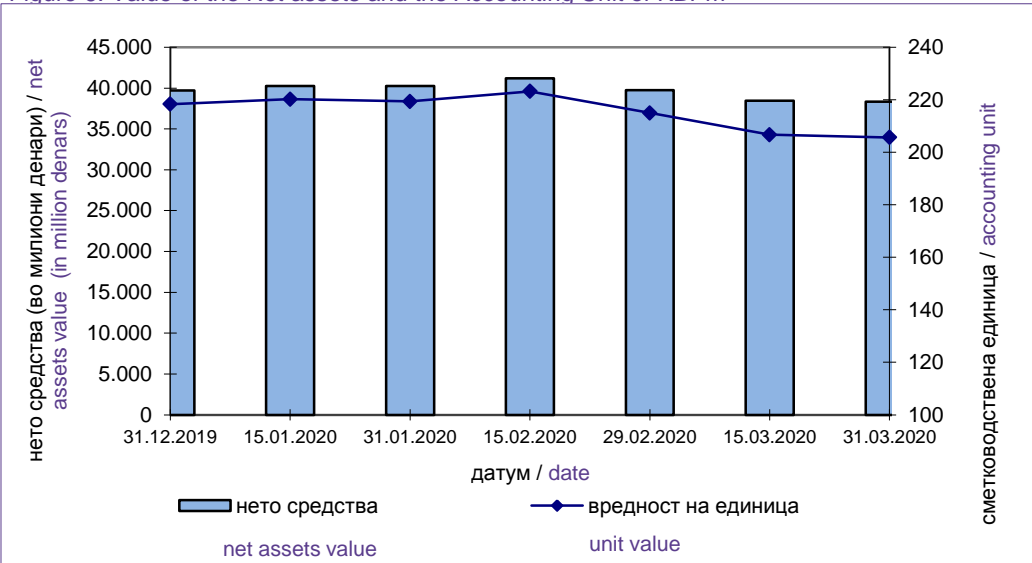
Слика 5: Вредност на нето средствата и на сметководствената единица на САВАз

Figure 5: Value of the Net assets and the Accounting Unit of SAVAm



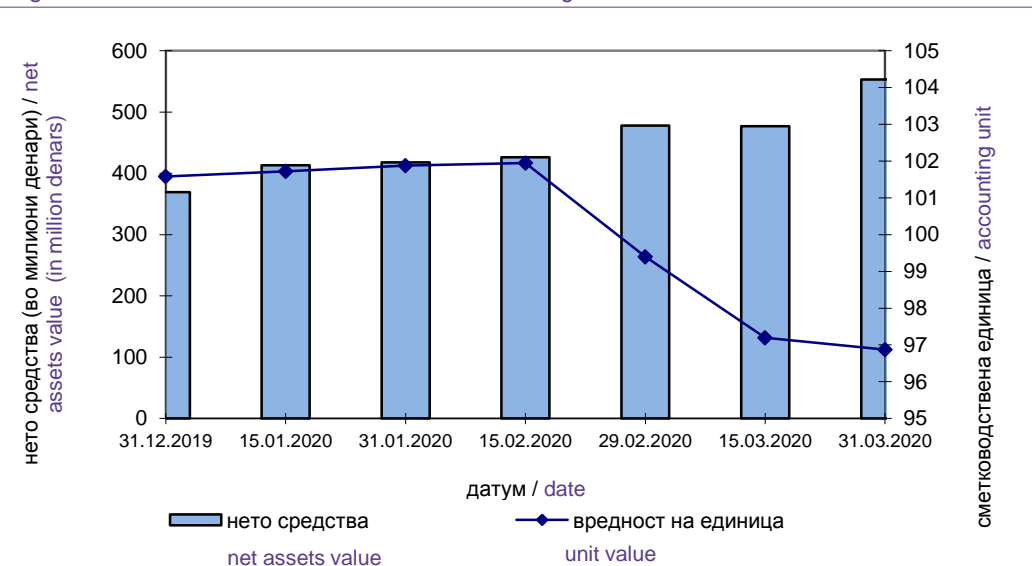
Слика 6: Вредност на нето средствата и на сметководствената единица на КБПз

Figure 6: Value of the Net assets and the Accounting Unit of KBPm



Слика 7: Вредност на нето средствата и на сметководствената единица на ТРИГЛАВз

Figure 7: Value of the Net assets and the Accounting Unit of TRIGLAVm



Табела 4: Принос на ЗПФ сведен на годишно ниво по периоди*

Table 4: MPF Return on annual level by period*

Период / Period		САВАз / SAVAm		КБПз / KBPm	
		Номинален / Nominal	Реален / Real	Номинален / Nominal	Реален / Real
31.12.2011	31.12.2018	5,93%	4,72%	6,01%	4,80%
31.12.2012	31.12.2019	6,31%	5,74%	6,29%	5,72%
31.03.2013	31.03.2020	5,23%	4,68%	5,05%	4,51%
Почеток / Start	31.03.2020	5,12%	3,18%	5,19%	3,25%

*Заклучно со 31.03.2020 година за ТРИГЛАВз не се пресметува и објавува принос затоа што работи помалку од 12 месеци.

*As of 31.03.2020 Pension Fund Return for TRIGLAVm it is not calculated and published as TRIGLAVm is operating less than 12 months.

Табела 5: Надоместоци кои ги наплаќаат друштвата кои управуваат со ЗПФ

Table 5: Fees charged by Pension Companies managing MPF

Вид на надоместок / Type of Fee	САВАз / SAVAm	КБПз / KBPm	ТРИГЛАВз / TRIGLAVm
Надоместок од придонес / Fee on contributions*	2,00%	2,00%	2,00%
Месечен надоместок од вредноста на нето средствата на ЗПФ / Monthly fee on MPF net assets**	0,030%	0,030%	0,030%
Надоместок за премин / Transfer fee			
Број на денови / Number of days.***			
Број на денови ≤ 720 / number of days ≤ 720	15 Евра / 15 Euros	15 Евра / 15 Euros	15 Евра / 15 Euros
Број на денови > 720 / number of days > 720	не се наплаќа / not charged	не се наплаќа / not charged	не се наплаќа / not charged

*Од јануари 2020 година (претходно беше 2,25%)

*Since January 2020 (previously it was 2,25%)

**Од јануари 2019 година (претходно беше 0,035%)

**Since January 2019 (previously it was 0,035%)

***Бројот на денови се пресметува од датумот за кој членот се стекнал со статус на член во постојниот задолжителен пензиски фонд (или од први во месецот за кој членот стекнал право на придонес во постојниот задолжителен пензиски фонд, во случај на прво членство) до датумот на пренос на средствата на индивидуалната сметка на членот во идниот задолжителен пензиски фонд.

***number of days is calculated from the date when the member has acquired a status of member of current mandatory pension fund (or from the first day of the month for which the member has acquired right to contributions in the current mandatory pension fund, in case of first time membership) to the date of transfer of assets of the members individual account to the future pension fund.

Табела 6: Структура на инвестициите на ЗПФ
Table :6 Structure of Investment of MPF

31.03.2020

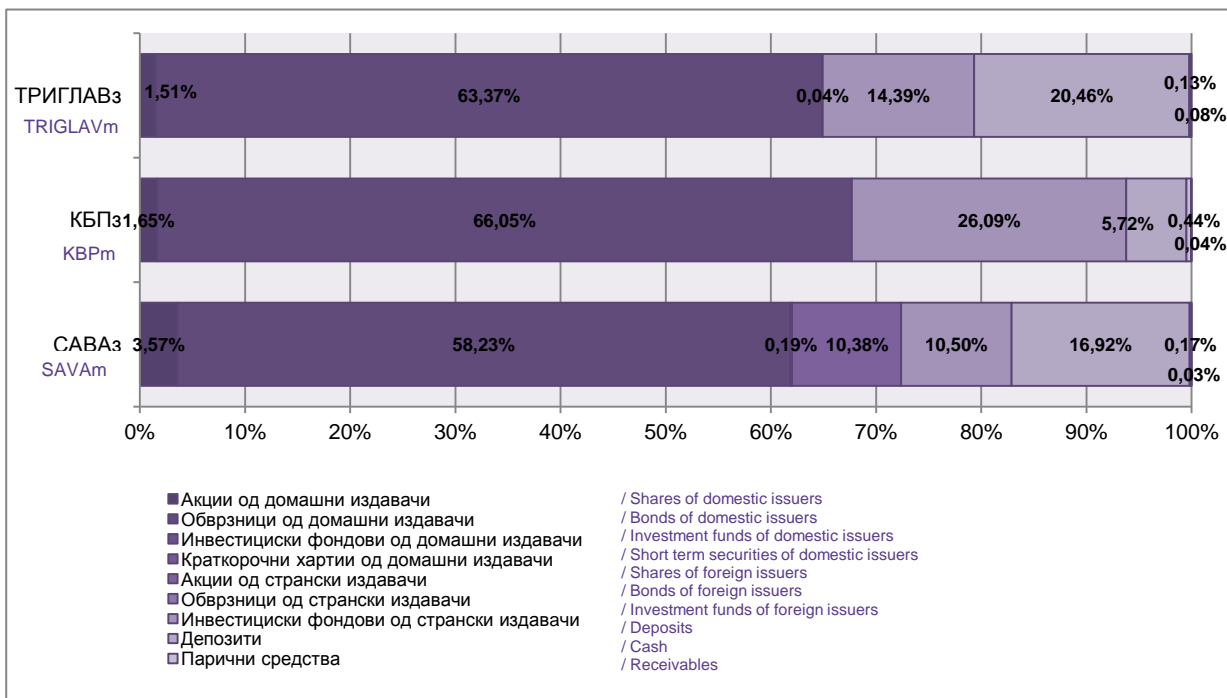
(во милиони денари/ in million denars)

Вид имот / Type of assets	САВАз / SAVAm		КБПз / KBPm		ТРИГЛАВз / TRIGLAVm	
	вредност value	процент percent	вредност value	процент percent	вредност value	процент percent
Домашни / Domestic	21.539	62,00%	25.969	67,70%	359	64,93%
Акции од домашни издавачи / Shares of domestic issuers	1.242	3,57%	633	1,65%	8	1,51%
Обврзници од домашни издавачи / Bonds of domestic issuers*	20.230	58,23%	25.336	66,05%	351	63,37%
Инвестициски фондови од домашни издавачи / Investment funds of domestic issuers	67	0,19%	0	0,00%	0	0,04%
Краткорочни хартии од домашни издавачи / Short term securities of domestic issuers	0	0,00%	0	0,00%	0	0,00%
Странски / Foreign	7.254	20,88%	10.007	26,09%	80	14,39%
Акции од странски издавачи / Shares of foreign issuers	3.606	10,38%	0	0,00%	0	0,00%
Обврзници од странски издавачи / Bonds of foreign issuers	0	0,00%	0	0,00%	0	0,00%
Инвестициски фондови од странски издавачи / Investment funds of foreign issuers	3.648	10,50%	10.007	26,09%	80	14,39%
Краткорочни хартии од странски издавачи / Short term securities of foreign issuers	0	0,00%	0	0,00%	0	0,00%
Вкупно вложувања во хартии од вредност / Total investment in securities	28.793	82,88%	35.976	93,79%	439	79,32%
Депозити / Deposits	5.877	16,92%	2.196	5,72%	113	20,46%
Парични средства / Cash	60	0,17%	168	0,44%	1	0,13%
Побарувања / Receivables	10	0,03%	16	0,04%	0	0,08%
Вкупно средства / Total assets	34.740	100,00%	38.356	100,00%	553	100,00%
Вкупно обврски / Total liabilities	36	0,10%	14	0,04%	0	0,03%
Нето средства / Net assets	34.705	99,90%	38.342	99,96%	553	99,97%

*Обврзниците од домашни издавачи вклучуваат: државна континуирана обврзница, државна обврзница за денационализација и корпоративна обврзница - УНИБанка АД Скопје (перпетуално обврзница)

*Bonds of domestic issuers include: Government continuous bond, Government bond for denationalization and Corporate bond - UNIBank AD Skopje (perpetual bond)

Слика 8: Структура на инвестициите на ЗПФ
Figure 8: Structure of Investment of MPF



II Податоци за доброволните пензиски фондови / II Voluntary pension funds data

Членство во ДПФ / VPF membership

Табела 7: Дистрибуција на членството во ДПФ според начинот на членство

Table 7: Distribution of the VPF Membership by membership type

Доброволен пензиски фонд / Voluntary Pension Fund	Со доброволна индивидуална сметка / With voluntary individual account	Во пензиска шема со професионална сметка / In a pension scheme with professional account	Вкупно/ Total
31.12.2019			
САВАд / SAVAv	7.005	3.580	10.585
КБПд / KBPv	3.200	11.396	14.596
Вкупно / Total	10.205	14.976	25.181
31.03.2020			
САВАд / SAVAv	7.106	3.597	10.703
КБПд / KBPv	3.288	11.373	14.661
Вкупно / Total	10.394	14.970	25.364

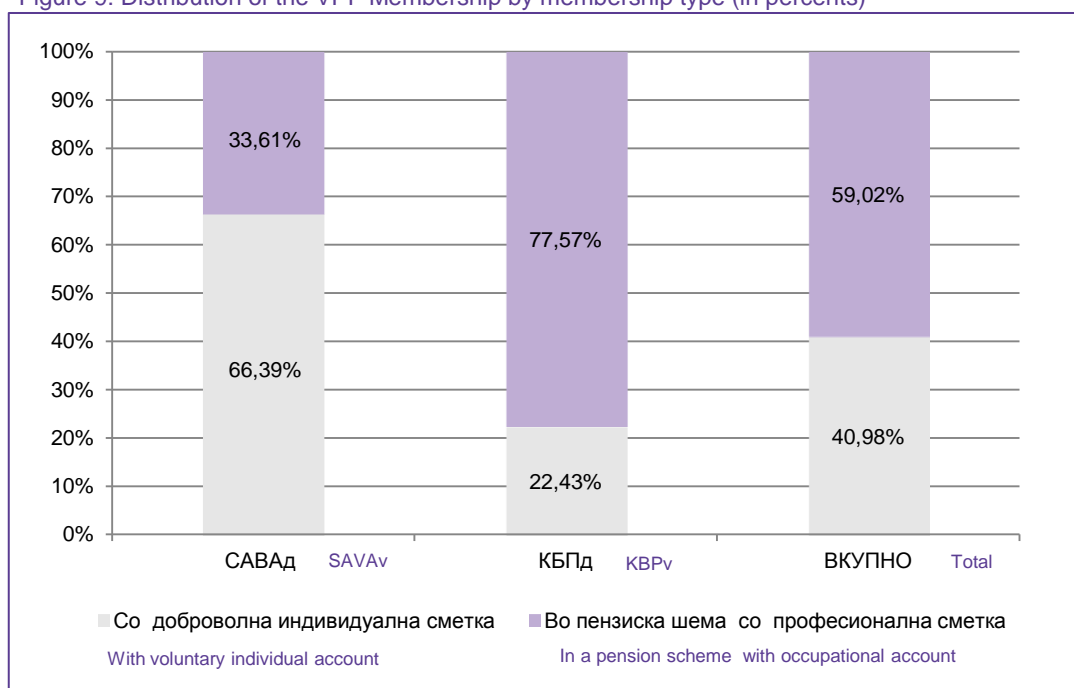
Табела 8: Дистрибуција на пензиски шеми во ДПФ

Table 8: Distribution of the pension schemes in VPF

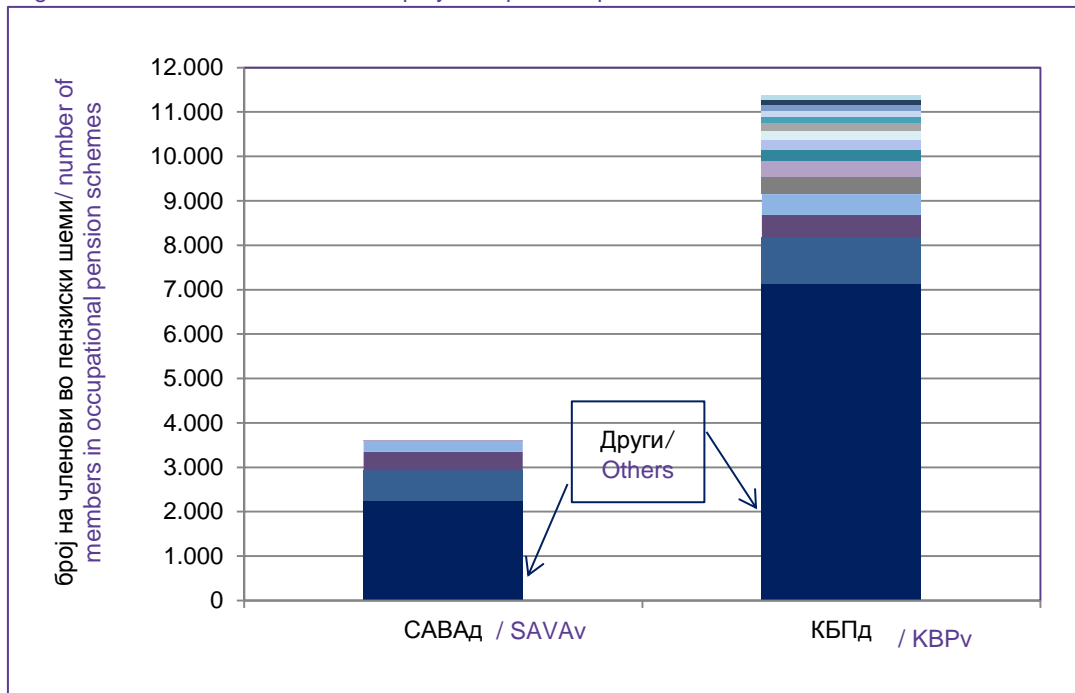
Доброволен пензиски фонд / Voluntary Pension Fund	Број на пензиски шеми / Number of pension schemes
31.12.2019	
САВАд / SAVAv	1.216
КБПд / KBPv	2.861
Вкупно / Total	4.077
31.03.2020	
САВАд / SAVAv	1.212
КБПд / KBPv	2.862
Вкупно / Total	4.074

Слика 9: Дистрибуција на членството во ДПФ според начинот на членство (во проценти)

Figure 9: Distribution of the VPF Membership by membership type (in percents)

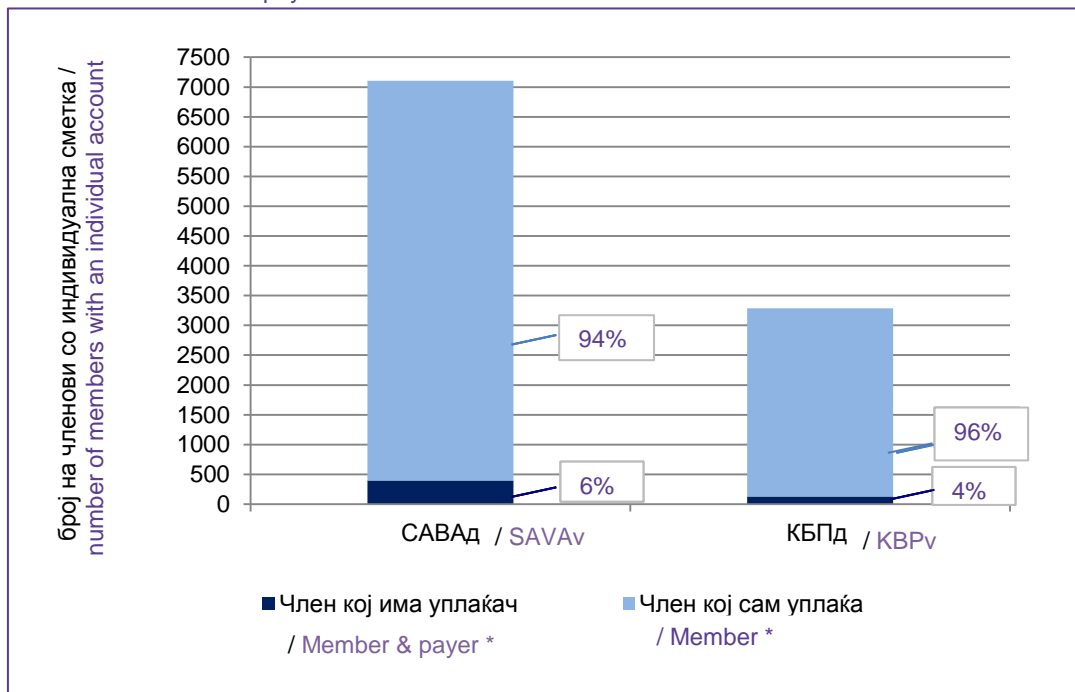


Слика 10: Дистрибуција на членството по професионални пензиски шеми*
 Figure 10: Distribution of Membership by occupational pension scheme*



Слика 11: Членови со индивидуални сметки со уплаќач и без уплаќач

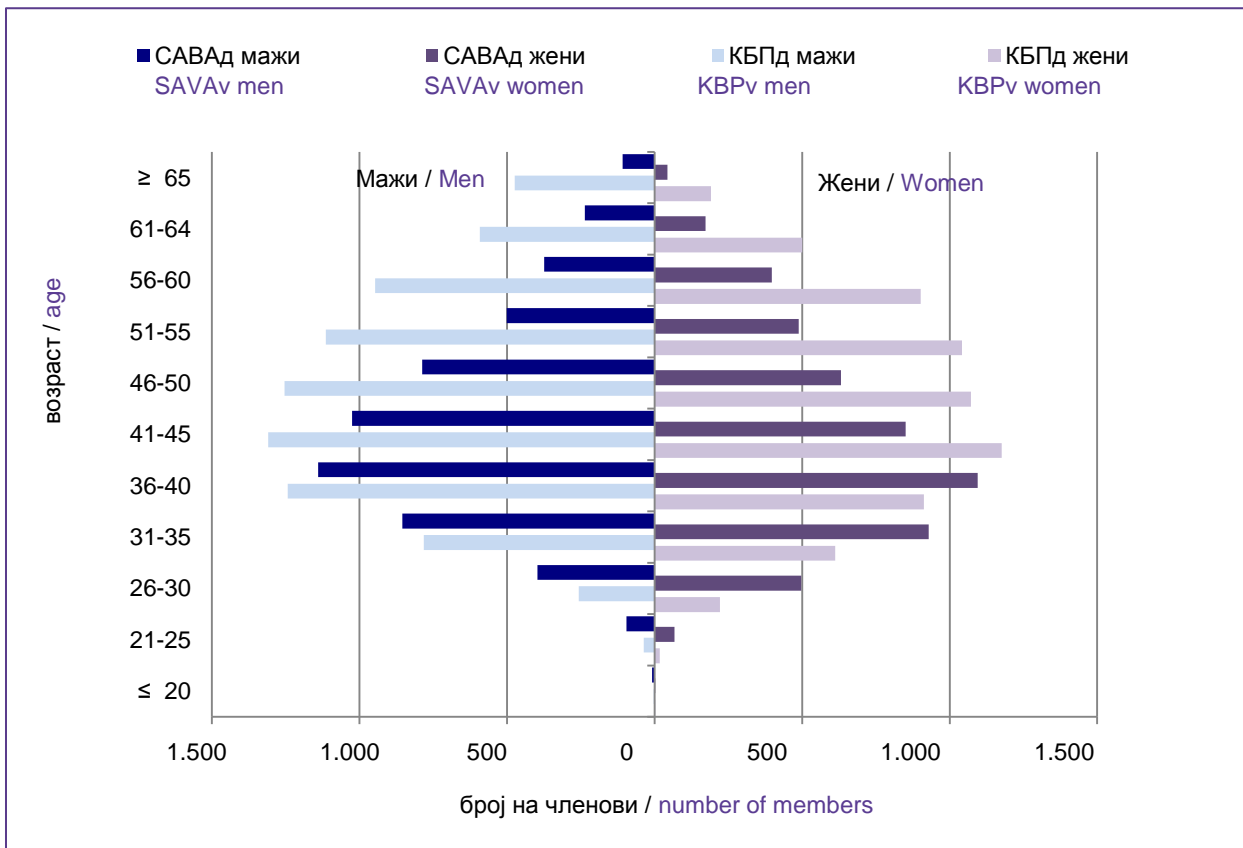
Figure 11: Members with an individual account whose contributions are paid by third party and members with an individual account who pay for own contributions



Табела 9: Старосна и полова структура на членовите на ДПФ
 Table 9: Structure of the VPF Members by Age and Gender

Возраст / Age	САВАд / SAVAv			КБПд / KBPv			Вкупно / Total
	Мажи / Men	Жени / Women	Вкупно / Total	Мажи / Men	Жени / Women	Вкупно / Total	
≤ 20	9	2	11	3	2	5	16
21-25	95	67	162	37	17	54	216
26-30	397	497	894	257	221	478	1.372
31-35	855	929	1.784	782	612	1.394	3.178
36-40	1.140	1.095	2.235	1.243	913	2.156	4.391
41-45	1.025	851	1.876	1.310	1.176	2.486	4.362
46-50	788	632	1.420	1.254	1.072	2.326	3.746
51-55	501	488	989	1.114	1.042	2.156	3.145
56-60	374	397	771	947	902	1.849	2.620
61-64	236	173	409	592	500	1.092	1.501
≥ 65	109	43	152	474	191	665	817
Вкупно / Total	5.529	5.174	10.703	8.013	6.648	14.661	25.364

Слика12: Старосна структура на членовите на ДПФ
 Figure 12: Age Structure of the VPF Membership



Средства во трет столб и движење на вредноста на сметководствените единици
Assets in the third pillar and the value of the accounting units

Табела 10: Уплатени придонеси во ДПФ, наплатени надоместоци и висина на нето средствата на ДПФ

Table 10: Contributions paid to the VPF, fees charged and value of the VPF net assets

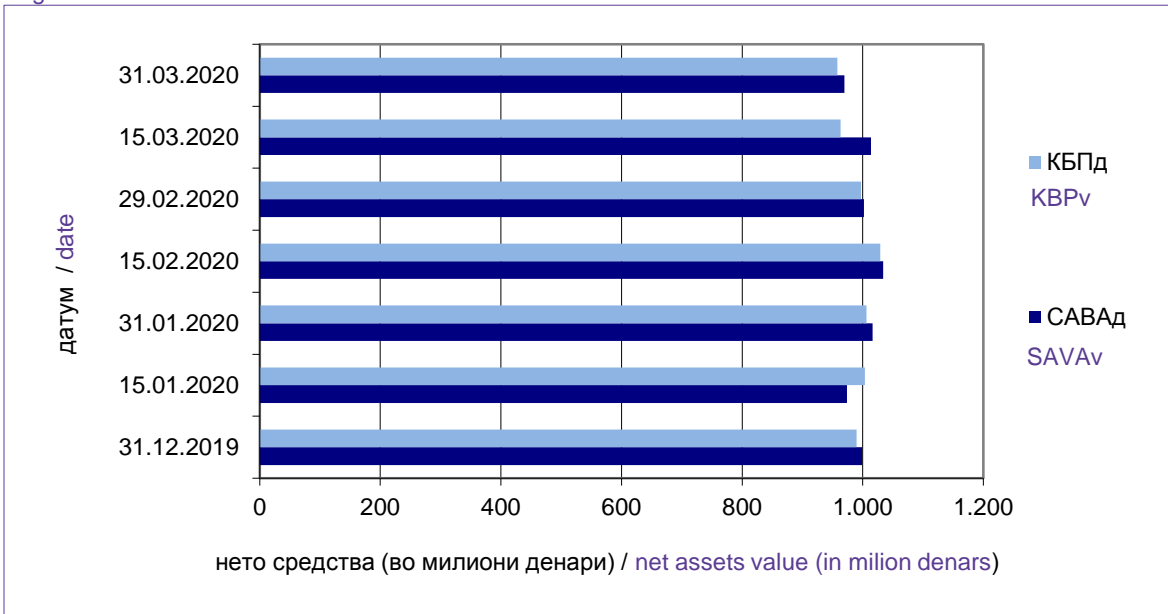
		во милиони денари / in million denars			
Состојба на / As of		31.12.2019	31.01.2020	29.02.2020	31.03.2020
САВАд / SAVAv	Придонеси / Contributions	31,15	17,24	15,59	18,05
	Надоместоци / Fees	1,78	1,47	1,45	1,47
	Нето средства / Net assets	998,78	1.016,39	1.001,83	969,51
КБПд / KBPv	Придонеси / Contributions	38,65	14,52	14,30	11,33
	Надоместоци / Fees	1,73	1,15	1,16	1,04
	Нето средства / Net assets	990,04	1.006,40	997,20	958,09

* Придонесите и надоместоците се дадени на месечна основа, додека нето средствата се дадени во кумулативен износ.

* Contributions and fees are given on a monthly basis, while net assets are given on a cumulative basis.

Слика 13: Вредност на нето средствата на ДПФ

Figure 13: Value of the VPF Net assets



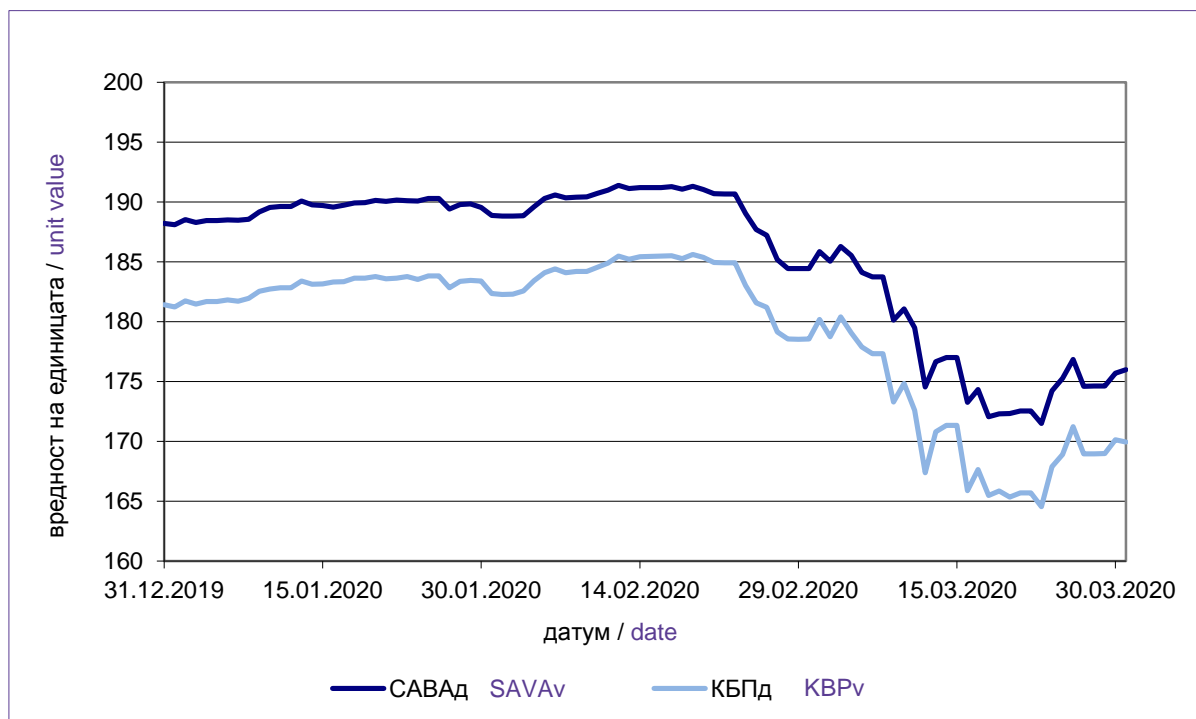
Табела 4: Вредност на сметководствените единици во ДПФ

Table 4: Value of the VPF Accounting Units

Датум / Date	Вредност на сметководствената единица / Accounting Unit Value	
	САВАд/ SAVAv	КБПд/ KBPv
31.12.2019	188,197689	181,404697
15.01.2020	189,693529	183,141196
31.01.2020	188,868396	182,358448
15.02.2020	191,198267	185,459647
29.02.2020	184,442583	178,542550
15.03.2020	177,005951	171,342023
31.03.2020	175,991205	169,941204

Слика 14: Вредност на сметководствените единици во ДПФ

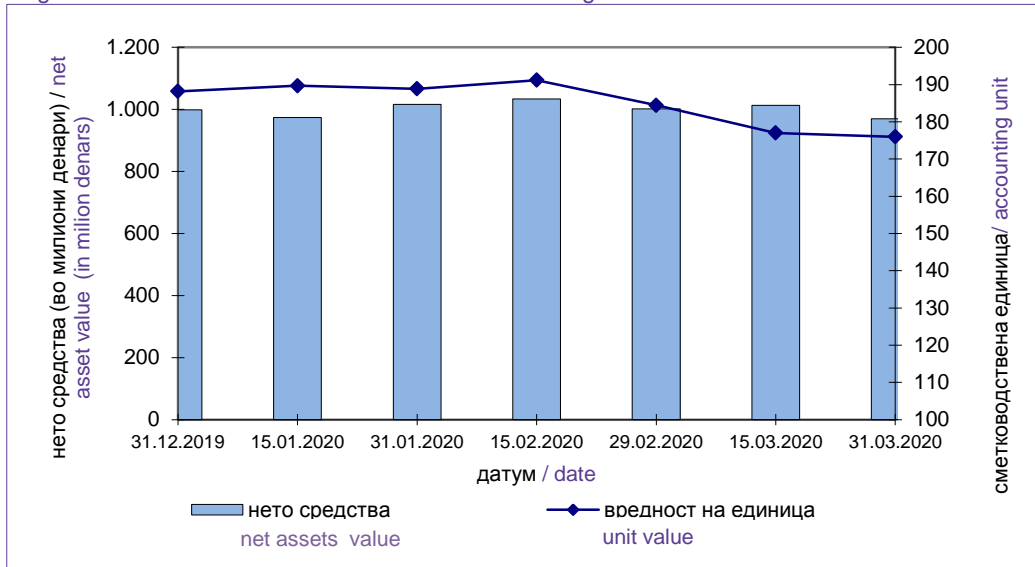
Figure 14: Value of the VPF Accounting Units



[Содржина / Table of Contents](#)

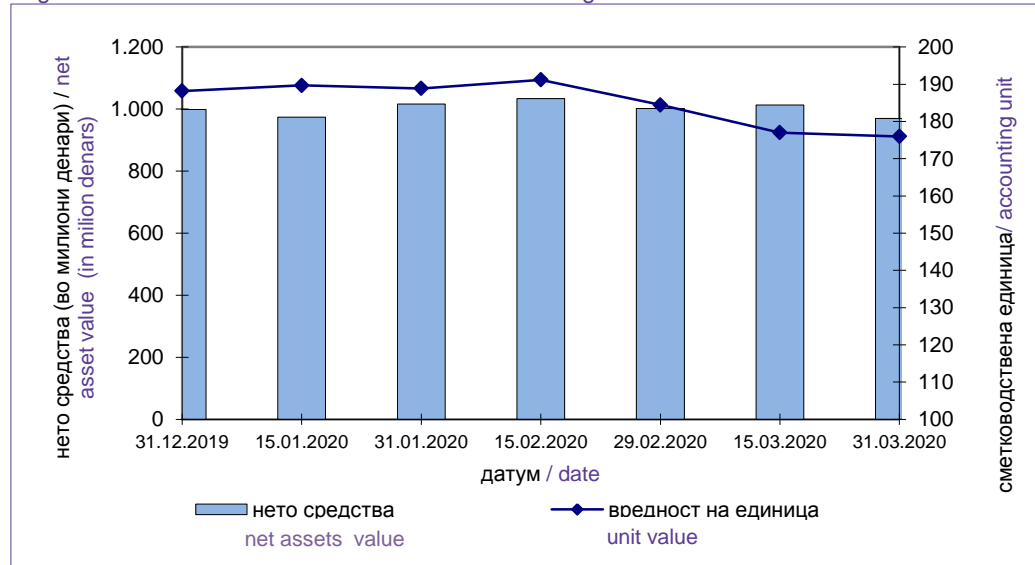
Слика 15: Вредност на нето средствата и на сметководствената единица на САВАд

Figure 15: Value of the Net assets and the Accounting Unit of SAVAv



Слика 16: Вредност на нето средствата и на сметководствената единица на КБПд

Figure 16: Value of the Net assets and the Accounting Unit of KBPv



Табела 11: Принос на ДПФ сведен на годишно ниво по периоди

Table 11: VPF Return on annual level by period

Период / Period		САВАд / SAVAv		КБПд / KBPv	
		Номинален / Nominal	Реален / Real	Номинален / Nominal	Реален / Real
31.12.2011	31.12.2018	6,13%	4,91%	5,48%	4,27%
31.12.2012	31.12.2019	6,80%	6,22%	6,19%	5,62%
31.03.2013	31.03.2020	5,30%	4,75%	4,76%	4,21%
Почеток / Start	31.03.2020	5,42%	3,95%	5,29%	3,79%

Табела 12: Надоместоци кои ги наплаќаат друштвата кои управуваат со ДПФ

Table 12: Fees charged by Pension Companies managing VPF

Вид на надоместок / Type of Fee*	САВАд / SAVAv	КБПд / KBPv
Надоместок од придонес / Fee on contributions	2,90%**	2,90%***
Месечен надоместок од вредноста на нето средствата на ДПФ / Monthly fee on VPF net assets	0,100%****	0,075%*****
Надоместок за премин / Transfer fee		
Број на денови / Number of days:*****		
Број на денови ≤ 360 / number of days ≤ 360	10 Евра / 10 Euros	10 Евра / 10 Euros
Број на денови > 360 / number of days > 360	не се наплаќа / not charged	не се наплаќа / not charged

*За членови кои се учесници во професионална пензиска шема друштвото може да определи друг износ на овој надомест

**Од 1 јануари 2017 година (претходно беше 3,80%)

***Од 1 јуни 2013 година (претходно беше 4,00%)

****Од 1 март 2011 година (претходно беше 0,15%)

*****Од 1 јануари 2011 година (претходно беше 0,15%)

*For members of pension schemes Pension Company may set different level of this fee

**Since 1 January 2017 (previously it was 3,80%)

***Since 1 June 2013 (previously it was 4,00%)

****Since 1 March 2011 (previously it was 0,15%)

*****Since 1 January 2011 (previously it was 0,15%)

*****Бројот на денови се определува врз основа на бројот на денови од датумот кога членот се стекнал со статус на член во постојниот доброволен пензиски фонд до датумот на пренос на средствата на доброволната индивидуална сметка или професионалната сметка на членот во идниот доброволен пензиски фонд.

*****number of days is calculated from the date when the member has acquired a status of member of current voluntary pension fund to the transfer of assets to voluntary individual account or professional account in the future pension fund .

Табела 13: Структура на инвестициите на ДПФ
Table 13: Structure of Investment of VPF

31.03.2020

(во милиони денари/ in million denars)

Вид имот / Type of assets	САВАд / SAVAv		КБПд / KBPv	
	вредност value	процент percent	вредност value	процент percent
Домашни / Domestic	591	60,89%	565	58,80%
Акции од домашни издавачи / Shares of domestic issuers	120	12,34%	30	3,15%
Обврзници од домашни издавачи / Bonds of domestic issuers*	471	48,54%	535	55,65%
Инвестициски фондови од домашни издавачи / Investment funds of domestic issuers	0	0,00%	0	0,00%
Краткорочни хартии од домашни издавачи / Short term securities of domestic issuers	0	0,00%	0	0,00%
Странски / Foreign	215	22,11%	250	26,06%
Акции од странски издавачи / Shares of foreign issuers	106	10,89%	0	0,00%
Обврзници од странски издавачи / Bonds of foreign issuers	0	0,00%	0	0,00%
Инвестициски фондови од странски издавачи / Investment funds of foreign issuers	109	11,22%	250	26,06%
Краткорочни хартии од странски издавачи / Short term securities of foreign issuers	0	0,00%	0	0,00%
Вкупно вложувања во хартии од вредност / Total investment in securities	806	82,99%	815	84,86%
Депозити / Deposits	163	16,82%	130	13,49%
Парични средства / Cash	2	0,19%	16	1,63%
Побарувања / Receivables	0	0,00%	0	0,03%
Вкупно средства / Total assets	971	100,00%	961	100,00%
Вкупно обврски / Total liabilities	1	0,12%	3	0,27%
Нето средства / Net assets	970	99,88%	958	99,73%

*Обврзниците од домашни издавачи вклучуваат: државна континуирана обврзница, државна обврзница за денационализација и корпоративна обврзница - УНИБанка АД Скопје (перпетуално обврзница)

*Bonds of domestic issuers include: Government continuous bond, Government bond for denationalization and Corporate bond - UNIBank AD Skopje (perpetual bond)

Слика 17: Структура на инвестициите на ДПФ
Figure 17: Structure of Investment of VPF

