



Република Северна Македонија
Агенција за супервизија на капитално финансирано пензиско осигурување

Republic of North Macedonia
Agency for Supervision of Fully Funded Pension Insurance

Квартален статистички извештај бр.58
30 јуни 2020 г.

Quarterly Statistical Report No. 58
June 30, 2020



Содржина / Table of Contents

Користени кратенки

Abbreviations

Пензиски друштва; задолжителни и доброволни пензиски фондови
Pension Companies; Mandatory and Voluntary Pension Funds

I Податоци за задолжителните пензиски фондови / I Mandatory pension funds data

Членство во ЗПФ/ MPF membership

Табела 1: Дистрибуција на членството во ЗПФ според нивниот статус
Table 1: Distribution of the MPF Membership by their status

Слика 1: Дистрибуција на членството во ЗПФ според нивниот статус (во проценти)
Figure 1: Distribution of the MPF by their status (in percents)

Табела 2: Старосна и полова структура на членовите на ЗПФ
Table 2: Structure of the MPF Members by Age and Gender

Слика 2: Старосна структура на членовите на ЗПФ
Figure 2: Age Structure of the MPF Membership

Средства во втор столб и движење на вредноста на сметководствените единици Assets in the second pillar and the value of the accounting units

Табела 3: Уплатени придонеси во ЗПФ, наплатени надоместоци и висина на нето средствата на ЗПФ
Table 3: Contributions paid to the MPF, fees charged and value of the MPF net assets

Слика 3: Вредност на нето средствата на ЗПФ
Figure 3: Value of the MPF Net assets

Табела 4: Вредност на сметководствените единици во ЗПФ
Table 4: Value of the MPF Accounting Units

Слика 4: Вредност на сметководствените единици во ЗПФ
Figure 4: Value of the MPF Accounting Units

Слика 5: Вредност на нето средствата и на сметководствената единица на САВАз
Figure 5: Value of the Net assets and the Accounting Unit of SAVAm

Слика 6: Вредност на нето средствата и на сметководствената единица на КБПз
Figure 6: Value of the Net assets and the Accounting Unit of KBPm

Слика 7: Вредност на нето средствата и на сметководствената единица на ТРИГЛАВз
Figure 7: Value of the Net assets and the Accounting Unit of TRIGLAVm

Табела 4: Принос на ЗПФ сведен на годишно ниво по периоди*
Table 4: MPF Return on annual level by period*

Табела 5: Надоместоци кои ги наплаќаат друштвата кои управуваат со ЗПФ
Table 5: Fees charged by Pension Companies managing MPF

Табела 6: Структура на инвестициите на ЗПФ
Table :6 Structure of Investment of MPF

Слика 8: Структура на инвестициите на ЗПФ
Figure 8: Structure of Investment of MPF

II Податоци за доброволните пензиски фондови / II Voluntary pension funds data

Членство во ДПФ / VPF membership

Табела 7: Дистрибуција на членството во ДПФ според начинот на членство

Table 7: Distribution of the VPF Membership by membership type

Табела 8: Дистрибуција на пензиски шеми во ДПФ

Table 8: Distribution of the pension schemes in VPF

Слика 9: Дистрибуција на членството во ДПФ според начинот на членство (во проценти)

Figure 9: Distribution of the VPF Membership by membership type (in percents)

Слика 10: Дистрибуција на членството по професионални пензиски шеми*

Figure 10: Distribution of Membership by occupational pension scheme*

Слика 11: Членови со индивидуални сметки со уплаќач и без уплаќач

Figure 11: Members with an individual account whose contributions are paid by third party and members with an individual account who pay for own contributions

Табела 9: Старосна и полова структура на членовите на ДПФ

Table 9: Structure of the VPF Members by Age and Gender

Слика 12: Старосна структура на членовите на ДПФ

Figure 12: Age Structure of the VPF Membership

Средства во трет столб и движење на вредноста на сметководствените единици

Assets in the third pillar and the value of the accounting units

Табела 10: Уплатени придонеси во ДПФ, наплатени надоместоци и висина на нето средствата на ДПФ

Table 10: Contributions paid to the VPF, fees charged and value of the VPF net assets

Слика 13: Вредност на нето средствата на ДПФ

Figure 13: Value of the VPF Net assets

Табела 4: Вредност на сметководствените единици во ДПФ

Table 4: Value of the VPF Accounting Units

Слика 14: Вредност на сметководствените единици во ДПФ

Figure 14: Value of the VPF Accounting Units

Слика 15: Вредност на нето средствата и на сметководствената единица на САВАд

Figure 15: Value of the Net assets and the Accounting Unit of SAVAd

Слика 16: Вредност на нето средствата и на сметководствената единица на КБПд

Figure 16: Value of the Net assets and the Accounting Unit of KBPd

Табела 11: Принос на ДПФ сведен на годишно ниво по периоди

Table 11: VPF Return on annual level by period

Табела 12: Надоместоци кои ги наплаќаат друштвата кои управуваат со ДПФ

Table 12: Fees charged by Pension Companies managing VPF

Табела 13: Структура на инвестициите на ДПФ

Table 13: Structure of Investment of VPF

Слика 17: Структура на инвестициите на ДПФ

Figure 17: Structure of Investment of VPF

Ве молиме при користење на податоците од Кварталниот статистички извештај задолжително да го наведете изворот.

Those using data from the Quarterly Statistical Report are requested to cite the source.

Кратенки / Abbreviation

1. ЗПФ	- задолжителни пензиски фондови
MPF	- mandatory pension funds
2. ДПФ	- доброволни пензиски фондови
VPF	- voluntary pension funds
3. втор столб	- задолжително капитално финансирано пензиско осигурување
second pillar	- mandatory fully funded pension insurance
4. трет столб	- доброволно капитално финансирано пензиско осигурување
third pillar	- voluntary fully funded pension insurance
5. САВАЗ	- Отворен задолжителен пензиски фонд Сава пензиски фонд
SAVAm	- Otvoren zadolzitelen penziski fond Sava penziski fond
6. КБПз	- КБ Прв отворен задолжителен пензиски фонд – Скопје
KBPm	- KB Prv otvoren zadolzitelen penziski fond - Skopje
7. ТРИГЛАВз	- Триглав отворен задолжителен пензиски фонд – Скопје
TRIGLAVm	- TRIGLAVm stands for the mandatory pension fund Triglav otvoren zadolzitelen penziski fond - Skopje
8. САВАд	- Отворен доброволен пензиски фонд Сава пензија плус
SAVAv	- Otvoren dobrovolen penziski fond Sava penzija plus
9. КБПд	- КБ Прв отворен доброволен пензиски фонд - Скопје
KBPv	- KB Prv otvoren dobrovolen penziski fond - Skopje

Забелешки / Notes

Почеток на работа на САВАЗ е 1.1.2006 г. / SAVAm started to work on 1.1.2006.

Почеток на работа на КБПз е 1.1.2006 г. / KBPm started to work on 1.1.2006.

Почеток на работа на ТРИГЛАВз е 1.4.2019 г. / TRIGLAVm started to work on 1.4.2019.

Почеток на работа на САВАд е 15.7.2009 г. / SAVAv started to work on 15.7.2009.

Почеток на работа на КБПд е 21.12.2009 г. / KBPv started to work on 21.12.2009.

Согласно донесената одлука на МАПАС, ТРИГЛАВ ПЕНЗИСКО ДРУШТВО АД Скопје може да отпочне со активности на управување со пензиските фондови и со работи на маркетинг на задолжителен и доброволен пензиски фонд и испитување на јавното мислење од 1.4.2019 година. Заклучно со датумот на кој се однесува овој извештај во Триглав доброволен пензиски фонд - Скопје нема членови.

According to the adopted MAPAS decision, TRIGLAV PENZISKO DRUŠTVO AD Skopje can start with activities of managing the pension funds and marketing activities of a mandatory and voluntary pension fund and public opinion research from 1.4.2019. As of date of this report there are no members in Triglav otvoren dobrovolen penziski fond - Skopje.

Извор за податоците за вредноста на нето средствата, сметководствената единица и структурата на инвестициите на пензиските фондови се пензиските друштва.

Source for data of net asset value, accounting unit and structure of investment of pension funds are pension companies.

За посигурни пензионерски денови / For safer retirement days

Агенција за супервизија на капитално финансирано пензиско осигурување

Стив Наумов бр.100, 1000 Скопје
тел: (+389 2) 3224-229 веб: www.mapas.mk

Agency for Supervision of Fully Funded Pension Insurance

Stiv Naumov 100, 1000 Skopje,
tel: (+389 2) 3224-229 web: www.mapas.mk

Пензиски друштва; задолжителни и доброволни пензиски фондови / Pension Companies; Mandatory and Voluntary Pension Funds

Во рамките на капитално финансираното пензиско осигурување, постојат три пензиски друштва.

1. Друштво за управување со задолжителни и доброволни пензиски фондови Сава пензиско друштво а.д. Скопје, кое управува со

- Отворен задолжителен пензиски фонд Сава пензиски фонд и
- Отворен доброволен пензиски фонд Сава пензија плус

Акционер: Позаваровалница Сава д.д, Република Словенија која во главнината на друштвото учествува со 100%.

2. КБ Прво друштво за управување со задолжителни и доброволни пензиски фондови АД Скопје, кое управува со

- КБ Прв отворен задолжителен пензиски фонд – Скопје и
- КБ Прв отворен доброволен пензиски фонд – Скопје

Акционери: Скупина Прва заваровалниски холдинг ДД Љубљана, Република Словенија, која во главнината на друштвото учествува со 51% и Комерцијална банка АД Скопје, Република Северна Македонија, која во главнината на друштвото учествува со 49%.

3. Друштво за управување со задолжителни и доброволни пензиски фондови ТРИГЛАВ ПЕНЗИСКО ДРУШТВО АД Скопје, кое управува со

- Триглав отворен задолжителен пензиски фонд – Скопје и
- Триглав отворен доброволен пензиски фонд – Скопје

Акционер: Заваровалница Триглав ДД Љубљана, Република Словенија која во главнината на друштвото учествува со 100%.

The fully funded pension insurance includes three pension companies.

1. Друштво за управување со задолжителни и доброволни пензиски фондови Сава пензиско друштво а.д. Скопје, which manages

- Отворен задолжителен пензиски фонд Сава пензиски фонд and
- Отворен доброволен пензиски фонд Сава пензија плус

Shareholder: Pozavarovalnica Sava d.d, Republic of Slovenia, which represents 100% of the Pension Company equity.

2. КБ Прво друштво за управување со задолжителни и доброволни пензиски фондови АД Скопје, which manages

- КБ Прв отворен задолжителен пензиски фонд – Скопје and
- КБ PRV отворен доброволен пензиски фонд - Скопје

Shareholders: Skupina Prva zavarovalniski holding DD, Ljubljana, Republic of Slovenia, which represents 51% of the Pension Company equity and Komercijalna Banka AD, Skopje, Republic of North Macedonia, which represents 49% of the Pension Company equity.

3. Друштво за управување со задолжителни и доброволни пензиски фондови ТРИГЛАВ ПЕНЗИСКО ДРУШТВО АД Скопје, which manages

- Триглав отворен задолжителен пензиски фонд – Скопје and

Shareholder: Zavarovalnica Triglav DD Ljubljana, Republic of Slovenia, which represents 100% of the Pension Company equity.

I Податоци за задолжителните пензиски фондови / I Mandatory pension funds data

Членство во ЗПФ / MPF membership

Табела 1: Дистрибуција на членството во ЗПФ според нивниот статус

Table 1: Distribution of the MPF Membership by their status

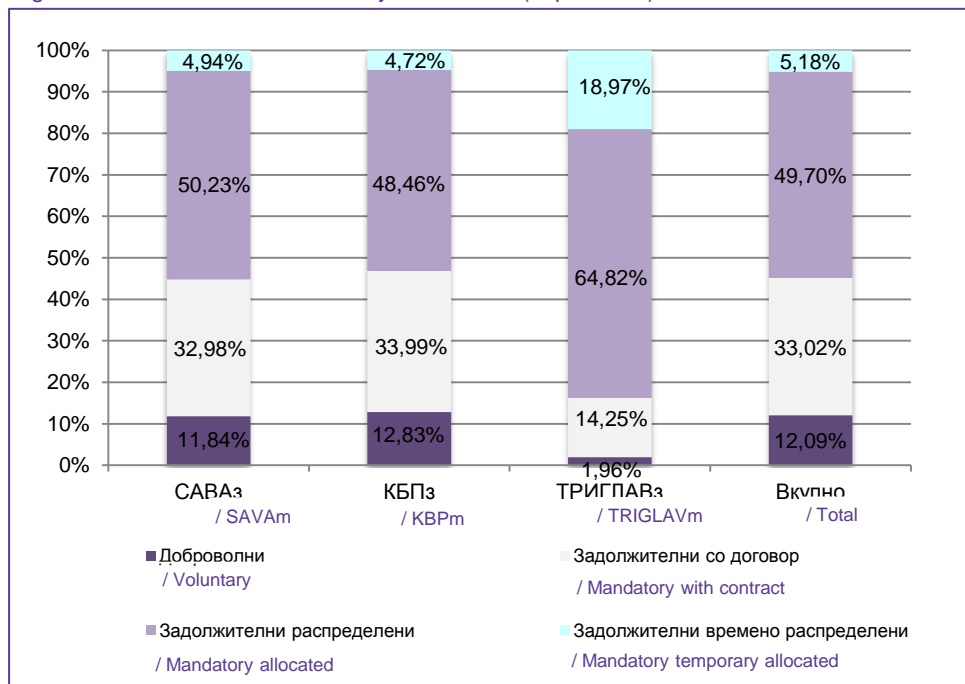
Задолжителен пензиски фонд / Mandatory Pension Fund	Доброволни/ Voluntary	Задолжителни/ Mandatory			Вкупно/ Total	Вкупно/ Total
		Со договор/ With contract	Распределени/ Allocated	Времено распределени/ Temporary allocated *		
31.03.2020						
САВАз / SAVAm	28.898	80.371	120.661	13.047	214.079	242.977
КБПз / KBPm	33.643	89.081	125.135	13.451	227.667	261.310
ТРИГЛАВз / TRIGLAVm	214	1.345	6.989	3.140	11.474	11.688
Вкупно / Total	62.755	170.797	252.785	29.638	453.220	515.975
30.06.2020						
САВАз / SAVAm	28.848	80.355	122.383	12.041	214.779	243.627
КБПз / KBPm	33.608	89.021	126.945	12.365	228.331	261.939
ТРИГЛАВз / TRIGLAVm	253	1.841	8.377	2.452	12.670	12.923
Вкупно / Total**	62.709	171.217	257.705	26.858	455.780	518.489

* Осигурениците кои задолжително членуваат во вториот столб веднаш по вработувањето, времено се распределуваат од страна на ФПИОСМ во задолжителен пензиски фонд по случаен избор, со цел да се обезбеди оплодување на нивните средства од самиот почеток на членството во задолжителен пензиски фонд. Овие осигуреници имаат рок од 3 месеци да одберат во кој задолжителен пензиски фонд ќе членуваат. Доколу по истекот на тој рок, не одлучат во кој задолжителен пензиски фонд ќе членуваат, тогаш остануваат членови во задолжителниот пензиски фонд во кој биле времено распределени

* The insured persons, who are mandatory members of the second pillar, have been temporarily allocated by PDIF to a Mandatory Pension Fund by a random choice immediately after their employment, to ensure that their assets will be invested from the starting day of their Mandatory Pension Fund membership. These persons have the right to choose a Mandatory Pension Fund to which they will approach within a 3-month period. In case they do not make the choice by their own by the end of that period, they will remain members of the mandatory pension fund to which they were temporarily allocated

Слика 1: Дистрибуција на членството во ЗПФ според нивниот статус (во проценти)

Figure 1: Distribution of the MPF by their status (in percents)

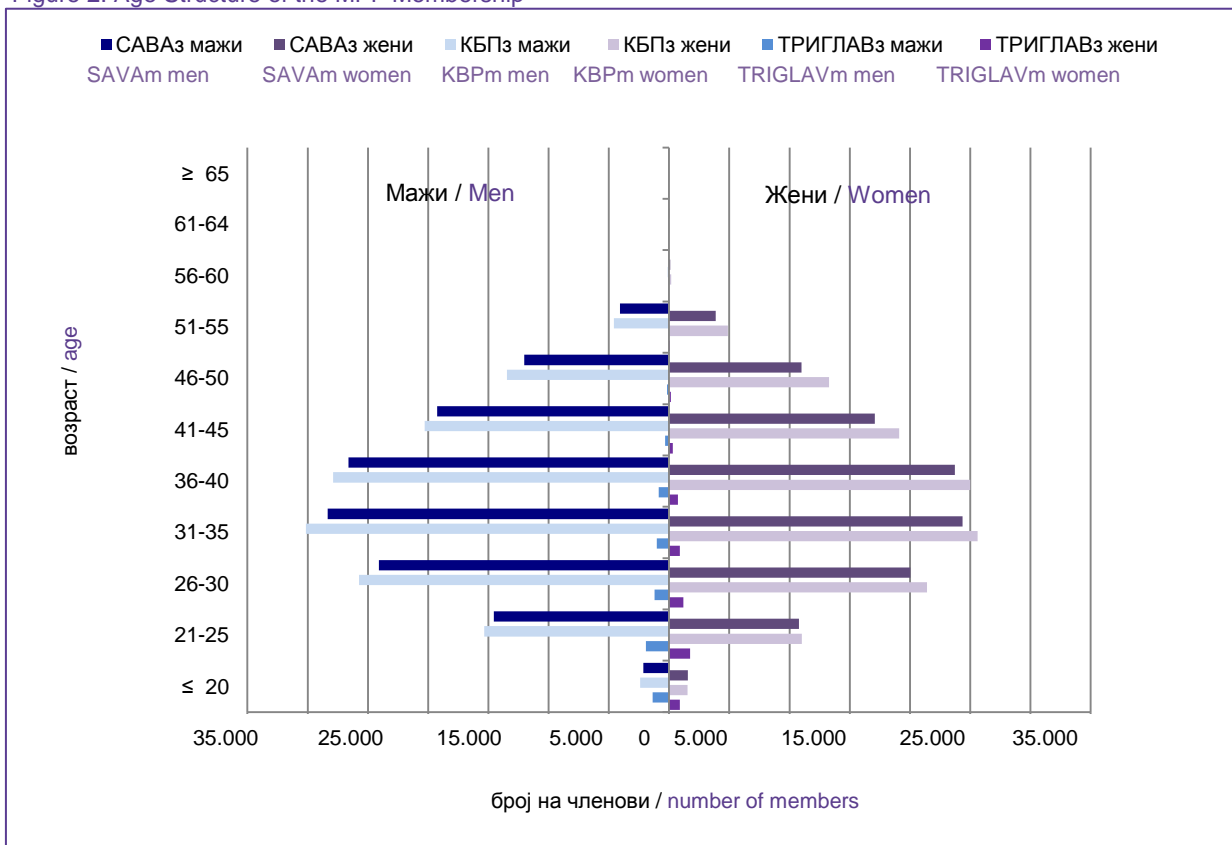


Табела 2: Старосна и полова структура на членовите на ЗПФ
 Table 2: Structure of the MPF Members by Age and Gender

Возраст / Age	САВАз / SAVAm			КБПз / KBPm			ТРИГЛАВз / TRIGLAVm			Вкупно / Total
	Мажи / Men	Жени / Women	Вкупно / Total	Мажи / Men	Жени / Women	Вкупно / Total	Мажи / Men	Жени / Women	Вкупно / Total	
≤ 20	2.143	1.561	3.704	2.389	1.529	3.918	1.370	901	2.271	9.893
21-25	14.537	10.776	25.313	15.354	11.008	26.362	1.924	1.744	3.668	55.343
26-30	24.081	20.025	44.106	25.729	21.411	47.140	1.216	1.178	2.394	93.640
31-35	28.332	24.352	52.684	30.136	25.612	55.748	1.019	897	1.916	110.348
36-40	26.610	23.718	50.328	27.876	24.987	52.863	852	738	1.590	104.781
41-45	19.239	17.078	36.317	20.290	19.092	39.382	331	310	641	76.340
46-50	12.016	10.997	23.013	13.451	13.290	26.741	178	151	329	50.083
51-55	4.085	3.884	7.969	4.575	4.882	9.457	55	58	113	17.539
56-60	83	94	177	122	166	288	1	0	1	466
61-64	5	10	15	19	19	38	0	0	0	53
≥ 65	1	0	1	1	1	2	0	0	0	3
Вкупно / Total	131.132	112.495	243.627	139.942	121.997	261.939	6.946	5.977	12.923	518.489

Слика 2: Старосна структура на членовите на ЗПФ

Figure 2: Age Structure of the MPF Membership



Средства во втор столб и движење на вредноста на сметководствените единици Assets in the second pillar and the value of the accounting units

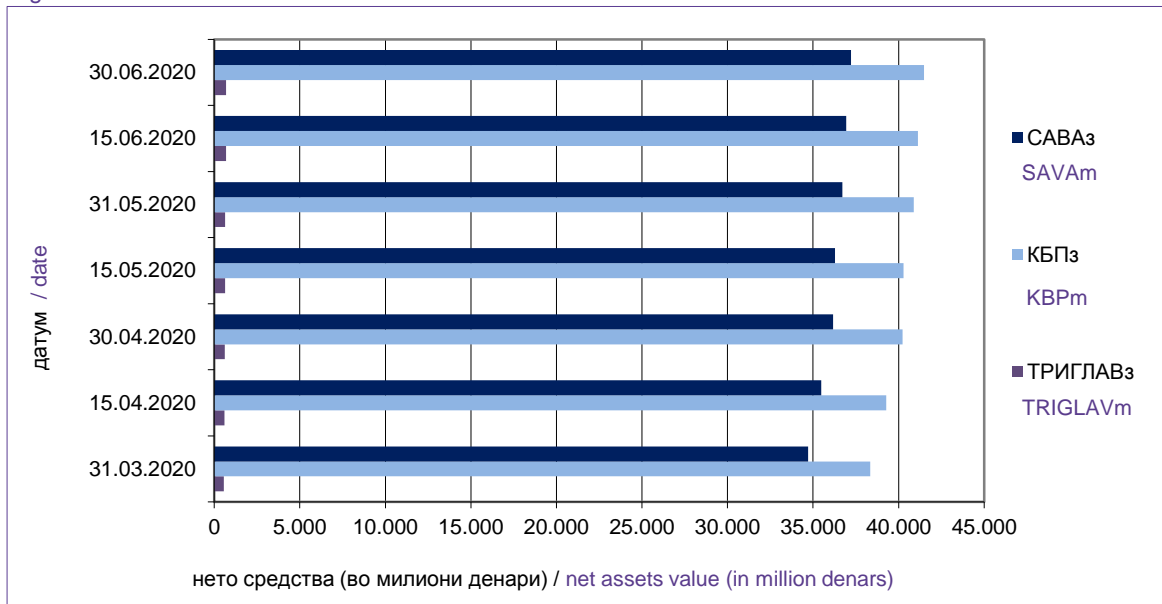
Табела 3: Уплатени придонеси во ЗПФ, наплатени надоместоци и висина на нето средствата на ЗПФ
Table 3: Contributions paid to the MPF, fees charged and value of the MPF net assets

		во милиони денари / in million denars			
Состојба на / As of		31.03.2020	30.04.2020	31.05.2020	30.06.2020
САВАз / SAVAm	Придонеси / Contributions	355,46	396,76	329,26	358,06
	Надоместоци / Fees	17,54	18,58	17,50	18,29
	Нето средства / Net assets	34.704,80	36.174,05	36.715,77	37.226,93
КБПз / KBPm	Придонеси / Contributions	385,97	431,03	359,52	394,51
	Надоместоци / Fees	19,28	20,41	19,32	20,30
	Нето средства / Net assets	38.342,00	40.224,13	40.892,94	41.490,94
ТРИГЛАВз / TRIGLAVm	Придонеси / Contributions	14,19	16,42	14,33	16,62
	Надоместоци / Fees	0,44	0,50	0,47	0,53
	Нето средства / Net assets	552,97	610,32	636,56	692,56

* Придонесите и надоместоците се дадени на месечна основа, додека нето средствата се дадени во кумулативен износ.

* Contributions and fees are given on a monthly basis, while net assets are given on a cumulative basis.

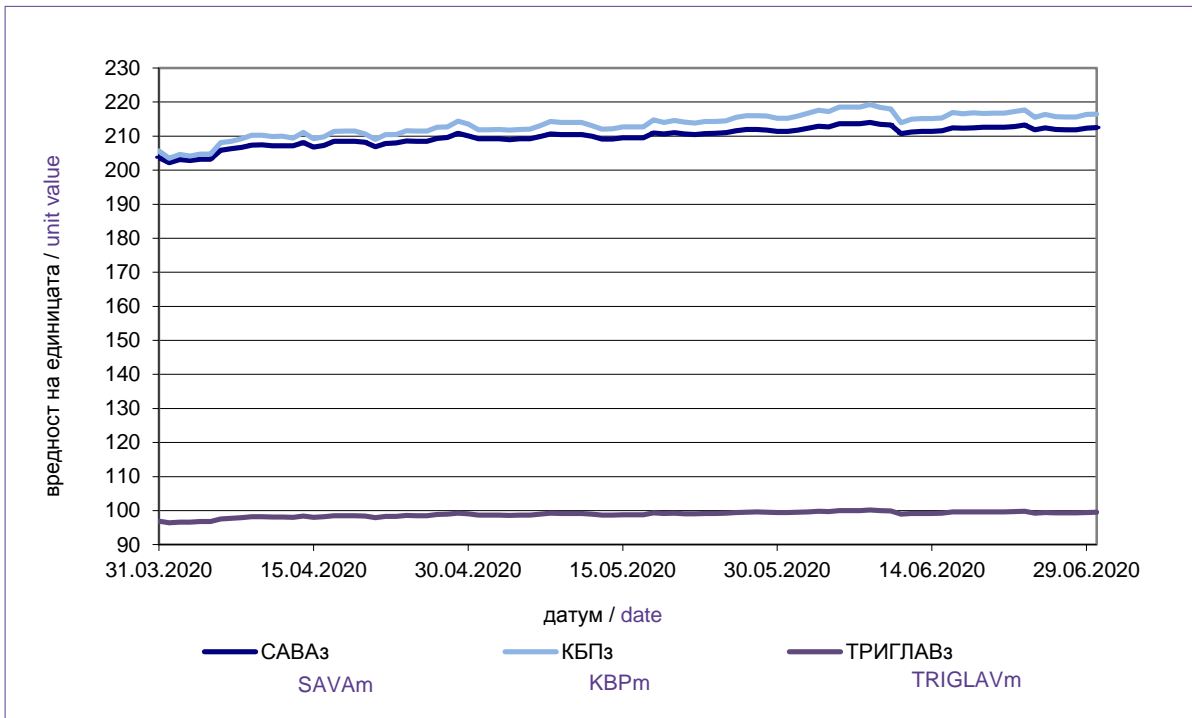
Слика 3: Вредност на нето средствата на ЗПФ
Figure 3: Value of the MPF Net assets



Табела 4: Вредност на сметководствените единици во ЗПФ
Table 4: Value of the MPF Accounting Units

Датум / Date	Вредност на сметководствената единица / Accounting Unit Value		
	САВАз / SAVAm	КБПз / KBPm	ТРИГЛАВз / TRIGLAVm
31.03.2020	203,707016	205,658419	96,870254
15.04.2020	206,775431	209,268857	97,997089
30.04.2020	210,067024	213,532915	99,041285
15.05.2020	209,519815	212,678081	98,795316
31.05.2020	211,429174	215,283178	99,418956
15.06.2020	211,533348	215,375118	99,232965
30.06.2020	212,474547	216,507724	99,551529

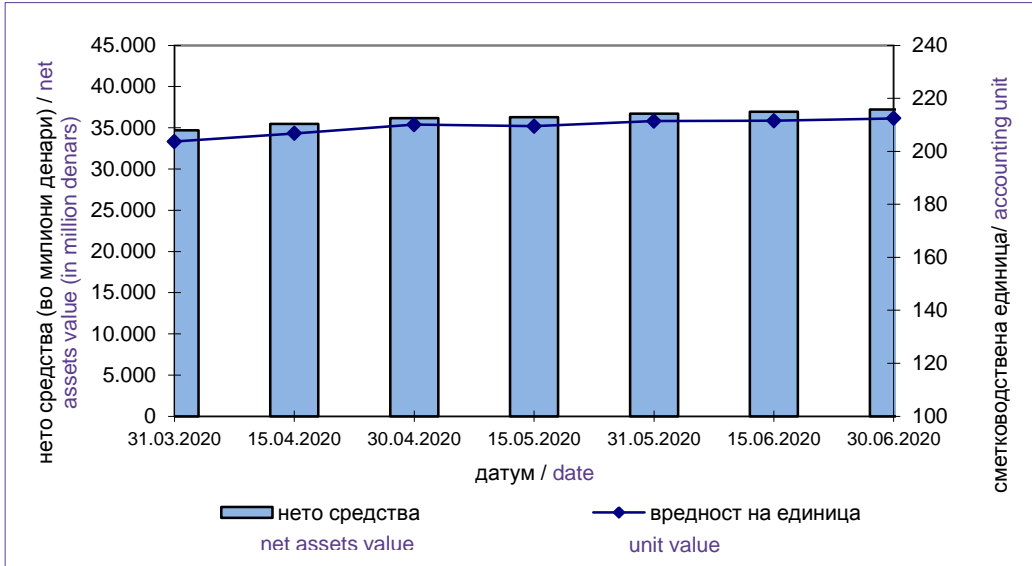
Слика 4: Вредност на сметководствените единици во ЗПФ
Figure 4: Value of the MPF Accounting Units



[Содржина / Table of Contents](#)

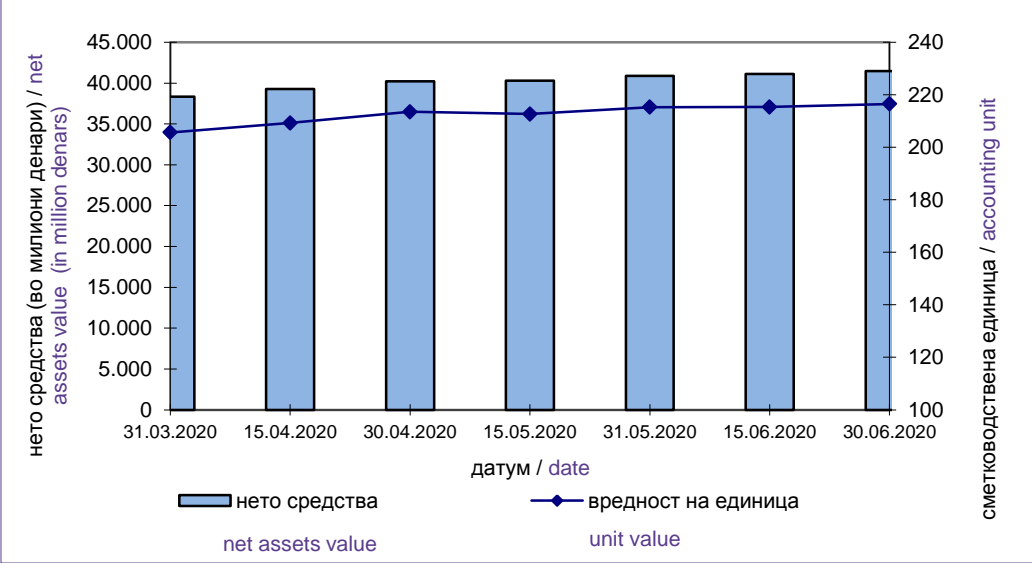
Слика 5: Вредност на нето средствата и на сметководствената единица на САВАз

Figure 5: Value of the Net assets and the Accounting Unit of SAVAm



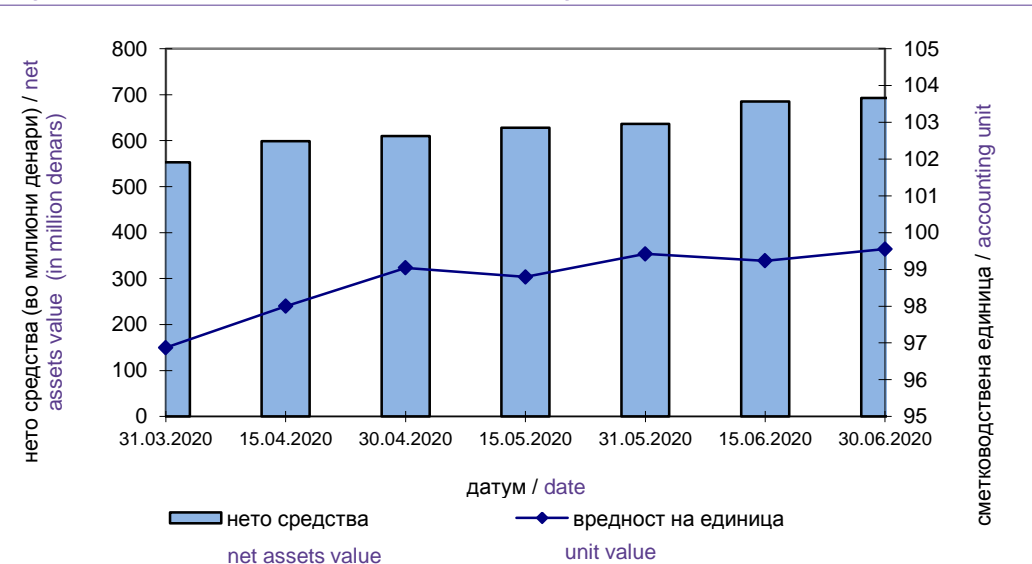
Слика 6: Вредност на нето средствата и на сметководствената единица на КБПз

Figure 6: Value of the Net assets and the Accounting Unit of KBPm



Слика 7: Вредност на нето средствата и на сметководствената единица на ТРИГЛАВз

Figure 7: Value of the Net assets and the Accounting Unit of TRIGLAVm



Табела 4: Принос на ЗПФ сведен на годишно ниво по периоди*

Table 4: MPF Return on annual level by period*

Период / Period		САВАз / SAVAm		КБПз / KBPm		ТРИГЛАВз / TRIGLAVm	
		Номинален / Nominal	Реален / Real	Номинален / Nominal	Реален / Real	Номинален / Nominal	Реален / Real
31.12.2012	31.12.2019	6,31%	5,74%	6,29%	5,72%	-	-
31.03.2013	31.03.2020	5,23%	4,68%	5,05%	4,51%	-	-
30.06.2013	30.06.2020	5,73%	5,20%	5,69%	5,16%	-	-
30.06.2019	30.06.2020	-	-	-	-	-0,64%	-2,27%
Почеток / Start	30.06.2020	5,33%	3,34%	5,47%	3,47%	-0,36%	-1,80%

*Приносот се пресметува на годишна основа за претходните 84 месеци. По исклучок, доколку фондот постои пократко од 84 месеци, но подолго од 12 месеци, приносот се пресметува на крајот на кварталот, за период од првиот јуни односно декември по основањето на фондот до крајот на кварталот кога се прави пресметката.

*Return is calculated on an annual basis for the previous 84 months. If the Pension Fund is operating less than 84 months, but longer than 12 months, The Pension Fund Return is calculated at the end of the quarter, for the period since the first June or December after the start of operation of pension fund to the end of the calculation quarter.

Табела 5: Надоместоци кои ги наплаќаат друштвата кои управуваат со ЗПФ

Table 5: Fees charged by Pension Companies managing MPF

Вид на надоместок / Type of Fee	САВАз / SAVAm	КБПз / KBPm	ТРИГЛАВз / TRIGLAVm
Надоместок од придонес / Fee on contributions*	2,00%	2,00%	2,00%
Месечен надоместок од вредноста на нето средствата на ЗПФ / Monthly fee on MPF net assets**	0,030%	0,030%	0,030%
Надоместок за премин / Transfer fee			
Број на денови / Number of days.***			
Број на денови ≤ 720 / number of days ≤ 720	15 Евра / 15 Euros	15 Евра / 15 Euros	15 Евра / 15 Euros
Број на денови > 720 / number of days > 720	не се наплаќа / not charged	не се наплаќа / not charged	не се наплаќа / not charged

*Од јануари 2020 година (претходно беше 2,25%)

*Since January 2020 (previously it was 2,25%)

**Од јануари 2019 година (претходно беше 0,035%)

**Since January 2019 (previously it was 0,035%)

***Бројот на денови се пресметува од датумот за кој членот се стекнал со статус на член во постојниот задолжителен пензиски фонд (или од први во месецот за кој членот стекнал право на придонес во постојниот задолжителен пензиски фонд, во случај на прво членство) до датумот на пренос на средствата на индивидуалната сметка на членот во идниот задолжителен пензиски фонд.

***number of days is calculated from the date when the member has acquired a status of member of current mandatory pension fund (or from the first day of the month for which the member has acquired right to contributions in the current mandatory pension fund, in case of first time membership) to the date of transfer of assets of the members individual account to the future pension fund.

Табела 6: Структура на инвестициите на ЗПФ
Table :6 Structure of Investment of MPF

30.06.2020

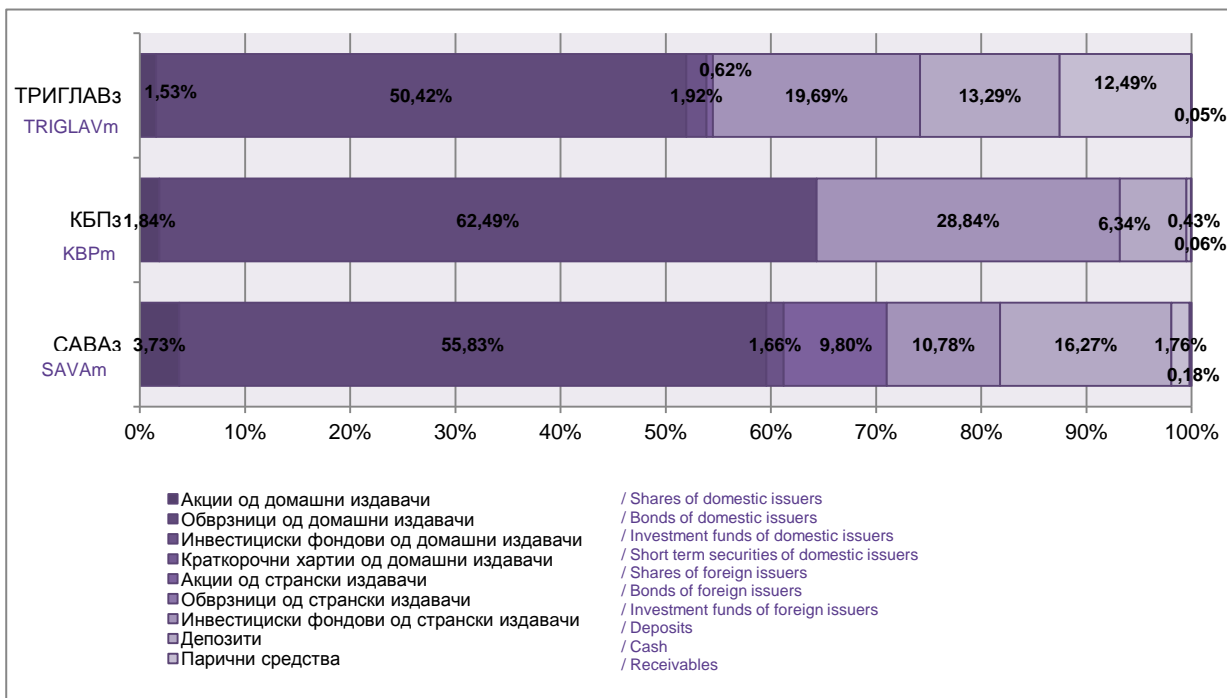
(во милиони денари/ in million denars)

Вид имот / Type of assets	САВАз / SAVAm		КБПз / KBPm		ТРИГЛАВз / TRIGLAVm	
	вредност value	процент percent	вредност value	процент percent	вредност value	процент percent
Домашни / Domestic	22.817	61,21%	26.704	64,33%	373	53,86%
Акции од домашни издавачи / Shares of domestic issuers	1.389	3,73%	764	1,84%	11	1,53%
Обврзници од домашни издавачи / Bonds of domestic issuers*	20.811	55,83%	25.940	62,49%	349	50,42%
Инвестициски фондови од домашни издавачи / Investment funds of domestic issuers	617	1,66%	0	0,00%	13	1,92%
Краткорочни хартии од домашни издавачи / Short term securities of domestic issuers	0	0,00%	0	0,00%	0	0,00%
Странски / Foreign	7.672	20,58%	11.970	28,84%	141	20,31%
Акции од странски издавачи / Shares of foreign issuers	3.653	9,80%	0	0,00%	4	0,62%
Обврзници од странски издавачи / Bonds of foreign issuers	0	0,00%	0	0,00%	0	0,00%
Инвестициски фондови од странски издавачи / Investment funds of foreign issuers	4.019	10,78%	11.970	28,84%	136	19,69%
Краткорочни хартии од странски издавачи / Short term securities of foreign issuers	0	0,00%	0	0,00%	0	0,00%
Вкупно вложувања во хартии од вредност / Total investment in securities	30.489	81,79%	38.674	93,17%	514	74,17%
Депозити / Deposits	6.065	16,27%	2.632	6,34%	92	13,29%
Парични средства / Cash	656	1,76%	180	0,43%	87	12,49%
Побарувања / Receivables	65	0,18%	24	0,06%	0	0,05%
Вкупно средства / Total assets	37.276	100,00%	41.510	100,00%	693	100,00%
Вкупно обврски / Total liabilities	49	0,13%	19	0,05%	0	0,03%
Нето средства / Net assets	37.227	99,87%	41.491	99,95%	693	99,97%

*Обврзниците од домашни издавачи вклучуваат: државна континуирана обврзница, државна обврзница за денационализација и корпоративна обврзница - УНИБанка АД Скопје (перпетуално обврзница)

*Bonds of domestic issuers include: Government continuous bond, Government bond for denationalization and Corporate bond - UNIBank AD Skopje (perpetual bond)

Слика 8: Структура на инвестициите на ЗПФ
Figure 8: Structure of Investment of MPF



II Податоци за доброволните пензиски фондови / II Voluntary pension funds data

Членство во ДПФ / VPF membership

Табела 7: Дистрибуција на членството во ДПФ според начинот на членство

Table 7: Distribution of the VPF Membership by membership type

Доброволен пензиски фонд / Voluntary Pension Fund	Со доброволна индивидуална сметка / With voluntary individual account	Во пензиска шема со професионална сметка / In a pension scheme with professional account	Вкупно/ Total
31.03.2020			
САВАд / SAVAv	7.106	3.597	10.703
КБПд / KBPv	3.288	11.373	14.661
Вкупно / Total	10.394	14.970	25.364
30.06.2020			
САВАд / SAVAv	7.158	3.568	10.726
КБПд / KBPv	3.328	11.366	14.694
Вкупно / Total	10.486	14.934	25.420

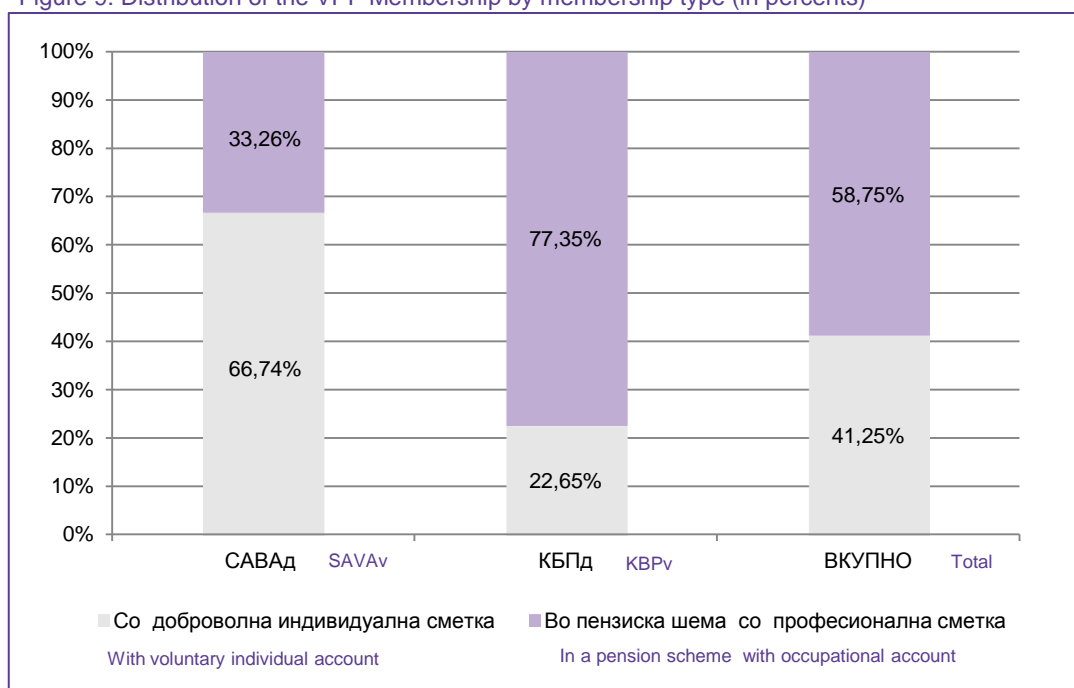
Табела 8: Дистрибуција на пензиски шеми во ДПФ

Table 8: Distribution of the pension schemes in VPF

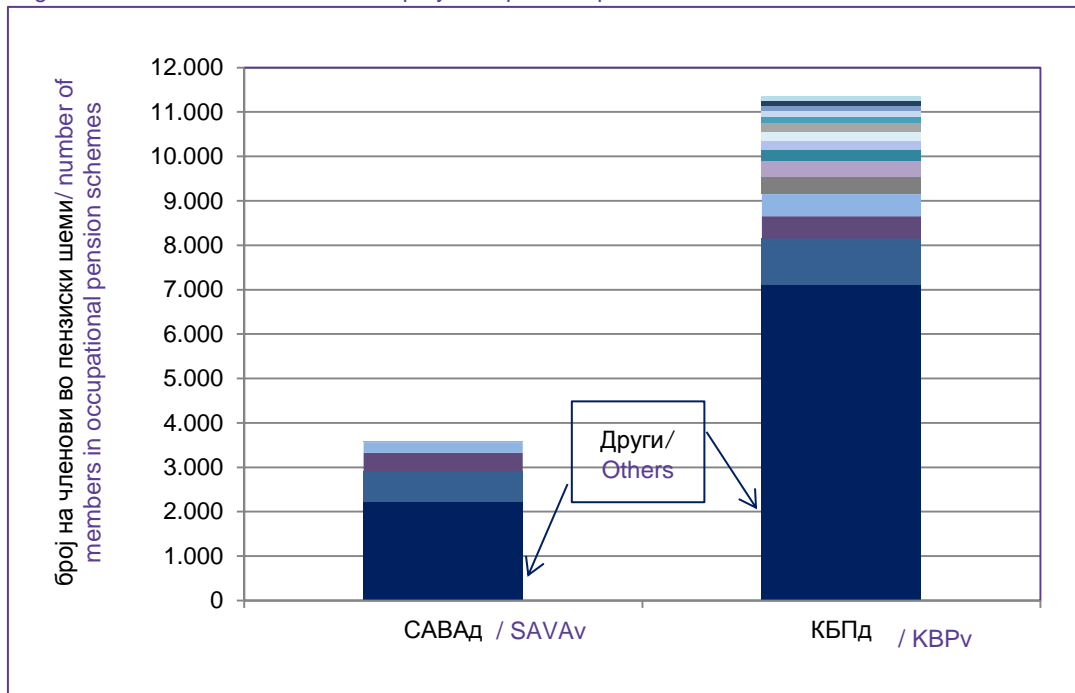
Доброволен пензиски фонд / Voluntary Pension Fund	Број на пензиски шеми / Number of pension schemes
31.03.2020	
САВАд / SAVAv	1.212
КБПд / KBPv	2.862
Вкупно / Total	4.074
30.06.2020	
САВАд / SAVAv	1.210
КБПд / KBPv	2.855
Вкупно / Total	4.065

Слика 9: Дистрибуција на членството во ДПФ според начинот на членство (во проценти)

Figure 9: Distribution of the VPF Membership by membership type (in percents)

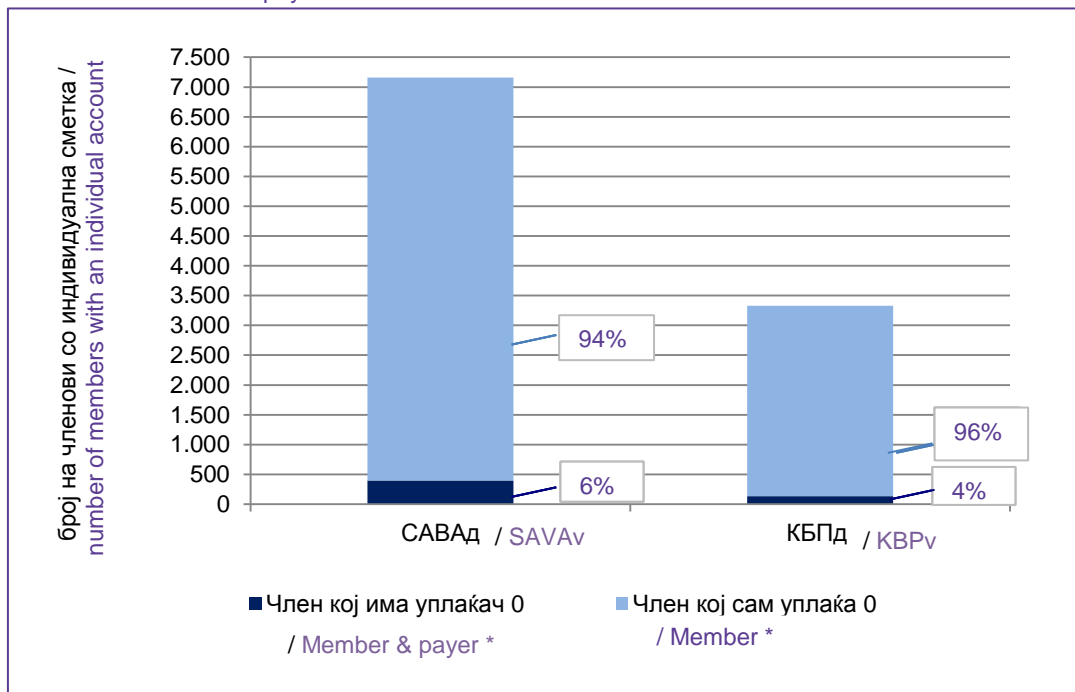


Слика 10: Дистрибуција на членството по професионални пензиски шеми*
 Figure 10: Distribution of Membership by occupational pension scheme*



Слика 11: Членови со индивидуални сметки со уплаќач и без уплаќач

Figure 11: Members with an individual account whose contributions are paid by third party and members with an individual account who pay for own contributions



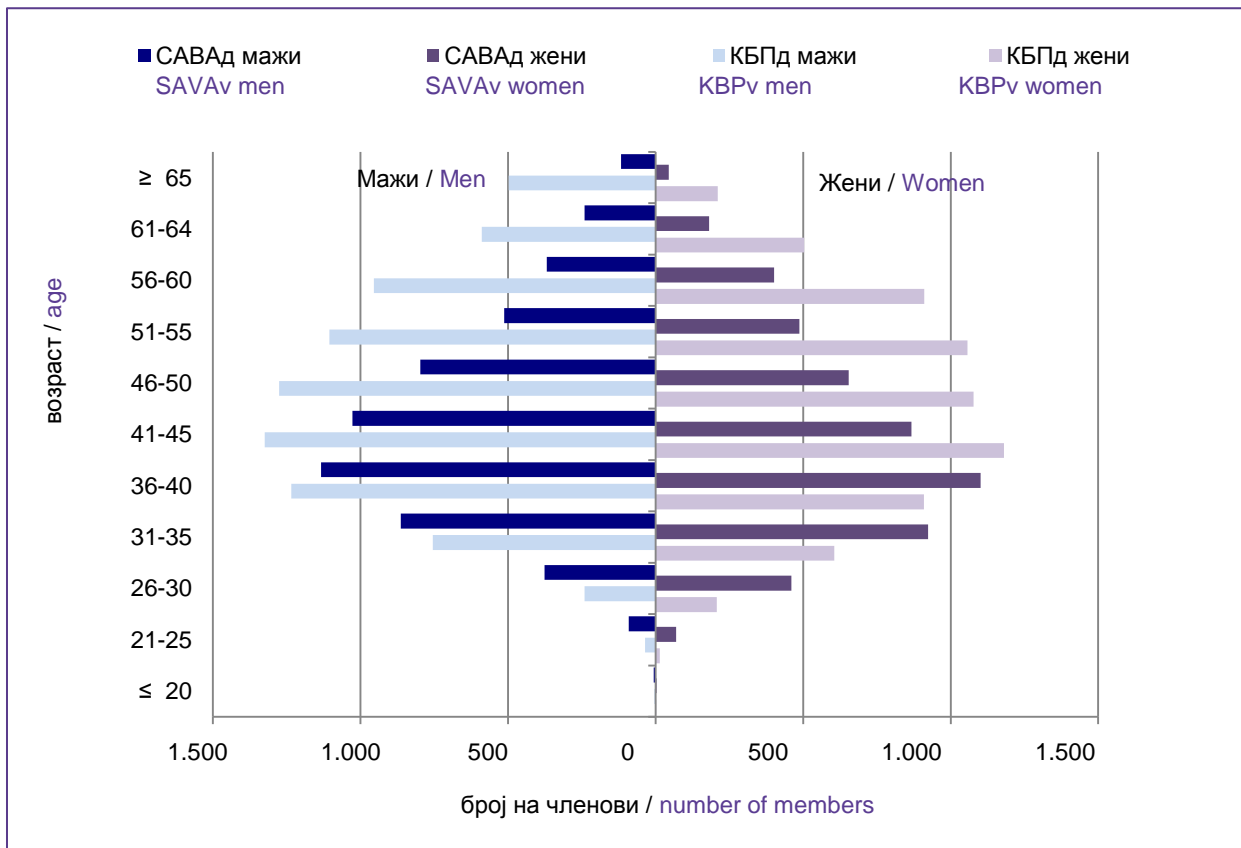
Табела 9: Старосна и полова структура на членовите на ДПФ

Table 9: Structure of the VPF Members by Age and Gender

Возраст / Age	САВАд / SAVAv			КБПд / KBPv			Вкупно / Total
	Мажи / Men	Жени / Women	Вкупно / Total	Мажи / Men	Жени / Women	Вкупно / Total	
≤ 20	7	3	10	4	2	6	16
21-25	91	69	160	36	14	50	210
26-30	376	460	836	241	207	448	1.284
31-35	864	923	1.787	755	605	1.360	3.147
36-40	1.134	1.101	2.235	1.235	909	2.144	4.379
41-45	1.027	867	1.894	1.325	1.180	2.505	4.399
46-50	797	654	1.451	1.276	1.077	2.353	3.804
51-55	513	487	1.000	1.106	1.057	2.163	3.163
56-60	369	401	770	955	910	1.865	2.635
61-64	241	181	422	589	503	1.092	1.514
≥ 65	117	44	161	498	210	708	869
Вкупно / Total	5.536	5.190	10.726	8.020	6.674	14.694	25.420

Слика12: Старосна структура на членовите на ДПФ

Figure 12: Age Structure of the VPF Membership



Средства во трет столб и движење на вредноста на сметководствените единици Assets in the third pillar and the value of the accounting units

Табела 10: Уплатени придонеси во ДПФ, наплатени надоместоци и висина на нето средствата на ДПФ

Table 10: Contributions paid to the VPF, fees charged and value of the VPF net assets

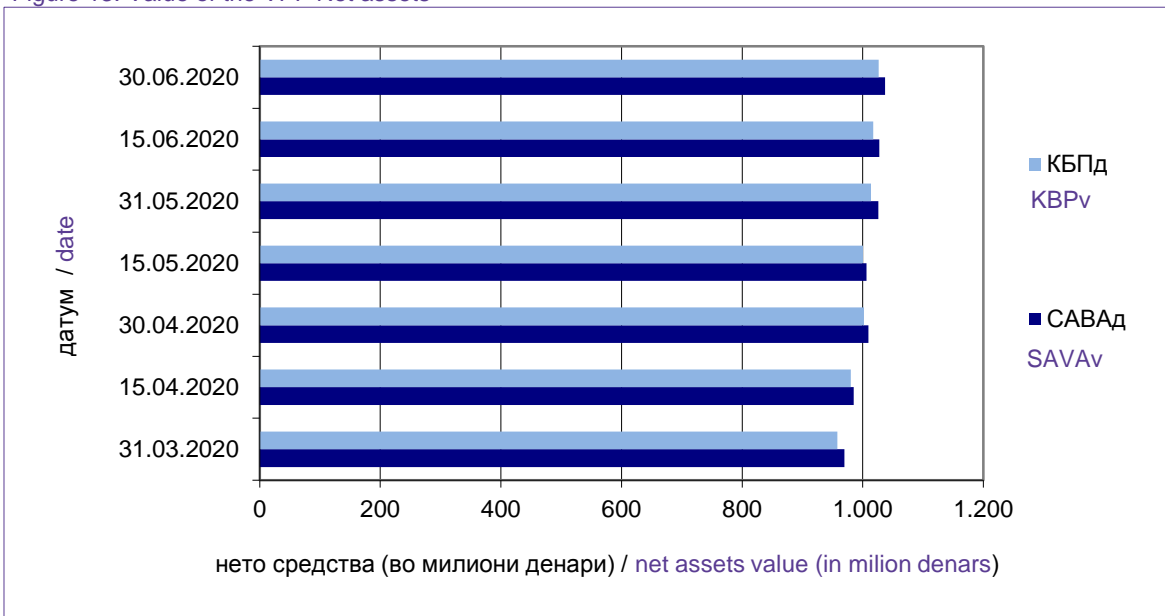
		во милиони денари / in million denars			
Состојба на / As of		31.03.2020	30.04.2020	31.05.2020	30.06.2020
САВАд / SAVAv	Придонеси / Contributions	18,05	9,63	12,52	8,57
	Надоместоци / Fees	1,47	1,22	1,34	1,25
	Нето средства / Net assets	969,51	1.009,22	1.025,69	1.037,06
КБПд / KBPv	Придонеси / Contributions	11,33	6,65	6,45	11,60
	Надоместоци / Fees	1,04	0,92	0,93	1,09
	Нето средства / Net assets	958,09	1.001,95	1.013,80	1.026,61

* Придонесите и надоместоците се дадени на месечна основа, додека нето средствата се дадени во кумулативен износ.

* Contributions and fees are given on a monthly basis, while net assets are given on a cumulative basis.

Слика 13: Вредност на нето средствата на ДПФ

Figure 13: Value of the VPF Net assets

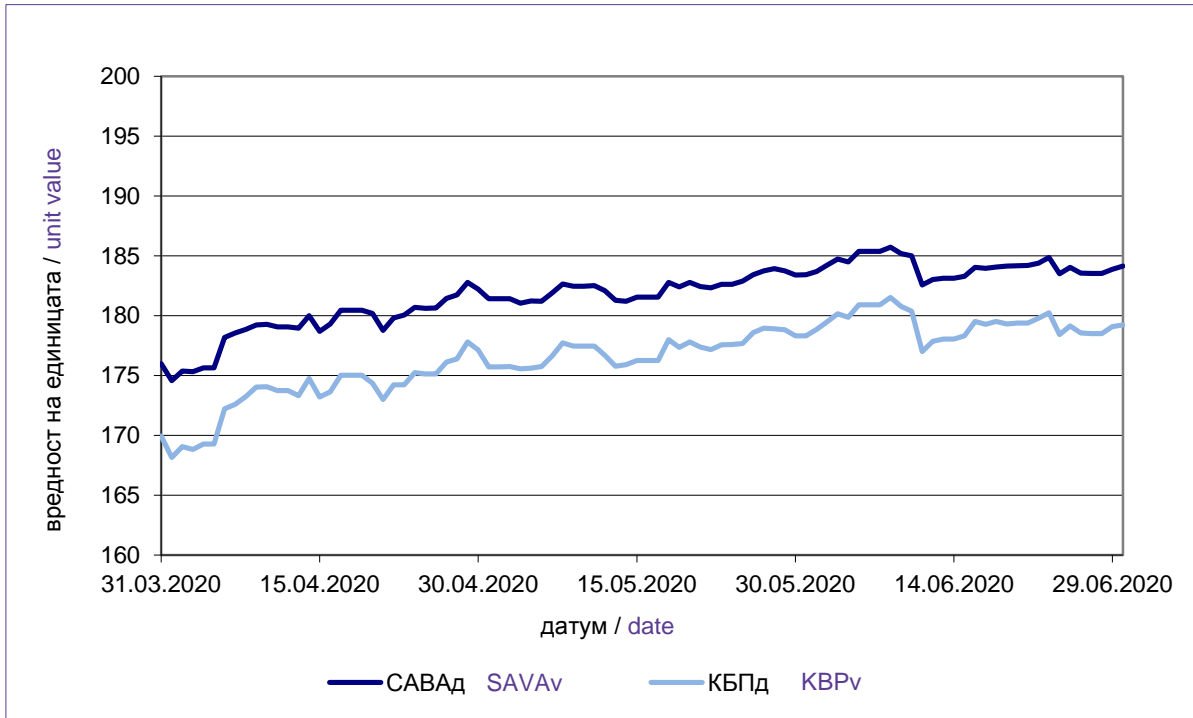


Табела 4: Вредност на сметководствените единици во ДПФ

Table 4: Value of the VPF Accounting Units

Датум / Date	Вредност на сметководствената единица / Accounting Unit Value	
	САВАд/ SAVAv	КБПд/ KBPv
31.03.2020	175,991205	169,941204
15.04.2020	178,686753	173,207230
30.04.2020	182,218435	177,134029
15.05.2020	181,552659	176,269105
31.05.2020	183,411358	178,311847
15.06.2020	183,283302	178,308513
30.06.2020	184,139839	179,223252

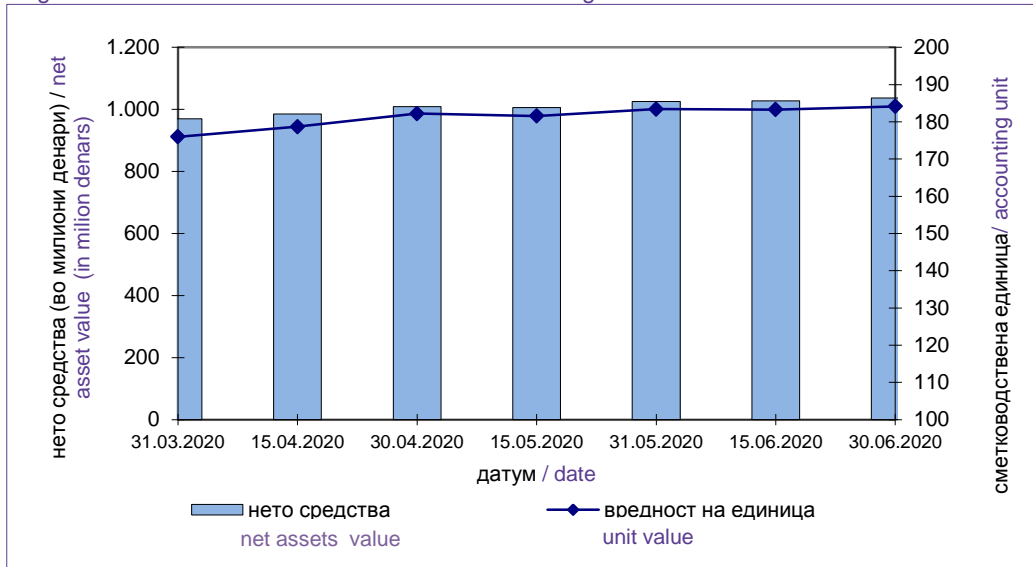
Слика 14: Вредност на сметководствените единици во ДПФ
Figure 14: Value of the VPF Accounting Units



[Содржина / Table of Contents](#)

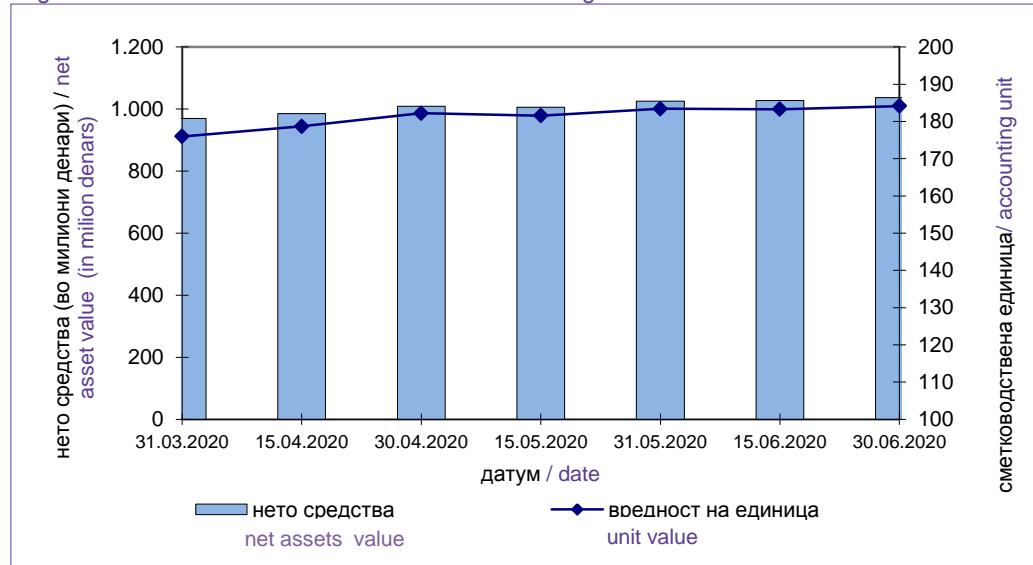
Слика 15: Вредност на нето средствата и на сметководствената единица на САВАд

Figure 15: Value of the Net assets and the Accounting Unit of SAVAv



Слика 16: Вредност на нето средствата и на сметководствената единица на КБПд

Figure 16: Value of the Net assets and the Accounting Unit of KBPv



Табела 11: Принос на ДПФ сведен на годишно ниво по периоди

Table 11: VPF Return on annual level by period

Период / Period		САВА _д / SAV _в		КБП _д / KBP _в	
		Номинален / Nominal	Реален / Real	Номинален / Nominal	Реален / Real
31.12.2012	31.12.2019	6,80%	6,22%	6,19%	5,62%
31.03.2013	31.03.2020	5,30%	4,75%	4,76%	4,21%
30.06.2013	30.06.2020	5,91%	5,37%	5,47%	4,93%
Почеток/Start	30.06.2020	5,73%	4,17%	5,69%	4,10%

Табела 12: Надоместоци кои ги наплаќаат друштвата кои управуваат со ДПФ

Table 12: Fees charged by Pension Companies managing VPF

Вид на надоместок / Type of Fee*	САВА _д / SAV _в	КБП _д / KBP _в
Надоместок од придонес / Fee on contributions	0,100%****	0,075%*****
Месечен надоместок од вредноста на нето средствата на ДПФ / Monthly fee on VPF net assets	0,000%	0,000%
Надоместок за премин / Transfer fee		
Број на денови / Number of days:*****		
Број на денови ≤ 360 / number of days ≤ 360	10 Евра / 10 Euros	10 Евра / 10 Euros
Број на денови > 360 / number of days > 360	не се наплаќа / not charged	не се наплаќа / not charged

*За членови кои се учесници во професионална пензиска шема друштвото може да определи друг износ на овој надомест

**Од 1 јануари 2017 година (претходно беше 3,80%)

***Од 1 јуни 2013 година (претходно беше 4,00%)

****Од 1 март 2011 година (претходно беше 0,15%)

*****Од 1 јануари 2011 година (претходно беше 0,15%)

*For members of pension schemes Pension Company may set different level of this fee

**Since 1 January 2017 (previously it was 3,80%)

***Since 1 June 2013 (previously it was 4,00%)

****Since 1 March 2011 (previously it was 0,15%)

*****Since 1 January 2011 (previously it was 0,15%)

*****Бројот на денови се определува врз основа на бројот на денови од датумот кога членот се стекнал со статус на член во постојниот доброволен пензиски фонд до датумот на пренос на средствата на доброволната индивидуална сметка или професионалната сметка на членот во идниот доброволен пензиски фонд.

*****number of days is calculated from the date when the member has acquired a status of member of current voluntary pension fund to the transfer of assets to voluntary individual account or professional account in the future pension fund .

Табела 13: Структура на инвестициите на ДПФ
Table 13: Structure of Investment of VPF

30.06.2020

(во милиони денари/ in million denars)

Вид имот / Type of assets	САВАд / SAVAv		КБПд / KBPv	
	вредност value	процент percent	вредност value	процент percent
Домашни / Domestic	621	59,74%	590	57,29%
Акции од домашни издавачи / Shares of domestic issuers	130	12,55%	36	3,49%
Обврзници од домашни издавачи / Bonds of domestic issuers*	458	44,09%	554	53,79%
Инвестициски фондови од домашни издавачи / Investment funds of domestic issuers	32	3,10%	0	0,00%
Краткорочни хартии од домашни издавачи / Short term securities of domestic issuers	0	0,00%	0	0,00%
Странски / Foreign	235	22,63%	296	28,73%
Акции од странски издавачи / Shares of foreign issuers	113	10,84%	0	0,00%
Обврзници од странски издавачи / Bonds of foreign issuers	0	0,00%	0	0,00%
Инвестициски фондови од странски издавачи / Investment funds of foreign issuers	123	11,79%	296	28,73%
Краткорочни хартии од странски издавачи / Short term securities of foreign issuers	0	0,00%	0	0,00%
Вкупно вложувања во хартии од вредност / Total investment in securities	856	82,37%	887	86,01%
Депозити / Deposits	169	16,23%	136	13,18%
Парични средства / Cash	11	1,09%	8	0,73%
Побарувања / Receivables	3	0,32%	1	0,08%
Вкупно средства / Total assets	1.039	100,00%	1.031	100,00%
Вкупно обврски / Total liabilities	2	0,21%	4	0,39%
Нето средства / Net assets	1.037	99,79%	1.027	99,61%

*Обврзниците од домашни издавачи вклучуваат: државна континуирана обврзница, државна обврзница за денационализација и корпоративна обврзница - УНИБанка АД Скопје (перпетуално обврзница)

*Bonds of domestic issuers include: Government continuous bond, Government bond for denationalization and Corporate bond - UNIBank AD Skopje (perpetual bond)

Слика 17: Структура на инвестициите на ДПФ
Figure 17: Structure of Investment of VPF

