




Република Северна Македонија  
Агенција за супервизија на капитално финансирано пензиско осигурување

Republic of North Macedonia  
Agency for Supervision of Fully Funded Pension Insurance

Квартален статистички извештај бр.62  
30 јуни 2021 г.

Quarterly Statistical Report No. 62  
June 30, 2021



## Содржина / Table of Contents

### Користени кратенки

#### Abbreviations

Пензиски друштва; задолжителни и доброволни пензиски фондови  
Pension Companies; Mandatory and Voluntary Pension Funds

## I Податоци за задолжителните пензиски фондови / I Mandatory pension funds data

### Членство во ЗПФ/ MPF membership

Табела 1: Дистрибуција на членството во ЗПФ според нивниот статус  
Table 1: Distribution of the MPF Membership by their status

Слика 1: Дистрибуција на членството во ЗПФ според нивниот статус (во проценти)  
Figure 1: Distribution of the MPF by their status (in percents)

Табела 2: Старосна и полова структура на членовите на ЗПФ  
Table 2: Structure of the MPF Members by Age and Gender

Слика 2: Старосна структура на членовите на ЗПФ  
Figure 2: Age Structure of the MPF Membership

### Средства во втор столб и движење на вредноста на сметководствените единици Assets in the second pillar and the value of the accounting units

Табела 3: Уплатени придонеси во ЗПФ, наплатени надоместоци и висина на нето средствата на ЗПФ  
Table 3: Contributions paid to the MPF, fees charged and value of the MPF net assets

Слика 3: Вредност на нето средствата на ЗПФ  
Figure 3: Value of the MPF Net assets

Табела 4: Вредност на сметководствените единици во ЗПФ  
Table 4: Value of the MPF Accounting Units

Слика 4: Вредност на сметководствените единици во ЗПФ  
Figure 4: Value of the MPF Accounting Units

Слика 5: Вредност на нето средствата и на сметководствената единица на САВАз  
Figure 5: Value of the Net assets and the Accounting Unit of SAVAm

Слика 6: Вредност на нето средствата и на сметководствената единица на КБПз  
Figure 6: Value of the Net assets and the Accounting Unit of KBPm

Слика 7: Вредност на нето средствата и на сметководствената единица на ТРИГЛАВз  
Figure 7: Value of the Net assets and the Accounting Unit of TRIGLAVm

Табела 4: Принос на ЗПФ сведен на годишно ниво по периоди\*  
Table 4: MPF Return on annual level by period\*

Табела 5: Надоместоци кои ги наплаќаат друштвата кои управуваат со ЗПФ  
Table 5: Fees charged by Pension Companies managing MPF

Табела 6: Структура на инвестициите на ЗПФ  
Table :6 Structure of Investment of MPF

Слика 8: Структура на инвестициите на ЗПФ  
Figure 8: Structure of Investment of MPF

## II Податоци за доброволните пензиски фондови / II Voluntary pension funds data

### Членство во ДПФ / VPF membership

Табела 7: Дистрибуција на членството во ДПФ според начинот на членство  
Table 7: Distribution of the VPF Membership by membership type

Табела 8: Дистрибуција на пензиски шеми во ДПФ  
Table 8: Distribution of the pension schemes in VPF

Слика 9: Дистрибуција на членството во ДПФ според начинот на членство (во проценти)  
Figure 9: Distribution of the VPF Membership by membership type (in percents)

Слика 10: Дистрибуција на членството по професионални пензиски шеми\*  
Figure 10: Distribution of Membership by occupational pension scheme\*

Слика 11: Распределба на членови со индивидуални сметки со уплаќач и без уплаќач  
Figure 11: Distribution of members with an individual account whose contributions are paid by third party and members with an individual account who pay for own contributions

Табела 9: Старосна и полова структура на членовите на ДПФ  
Table 9: Structure of the VPF Members by Age and Gender

Слика12: Старосна структура на членовите на ДПФ  
Figure 12: Age Structure of the VPF Membership

### Средства во трет столб и движење на вредноста на сметководствените единици Assets in the third pillar and the value of the accounting units

Табела 10: Уплатени придонеси во ДПФ, наплатени надоместоци и висина на нето средствата на ДПФ  
Table 10: Contributions paid to the VPF, fees charged and value of the VPF net assets

Слика 13: Вредност на нето средствата на ДПФ  
Figure 13: Value of the VPF Net assets

Табела 4: Вредност на сметководствените единици во ДПФ  
Table 4: Value of the VPF Accounting Units

Слика 14: Вредност на сметководствените единици во ДПФ  
Figure 14: Value of the VPF Accounting Units

Слика 15: Вредност на нето средствата и на сметководствената единица на САВАд  
Figure 15: Value of the Net assets and the Accounting Unit of SAVAd

Слика 16: Вредност на нето средствата и на сметководствената единица на КБПд  
Figure 16: Value of the Net assets and the Accounting Unit of KBPd

Слика 17: Вредност на нето средствата и на сметководствената единица на ТРИГЛАВд  
Figure 17: Value of the Net assets and the Accounting Unit of TRIGLAVd

Табела 11: Принос на ДПФ сведен на годишно ниво по периоди  
Table 11: VPF Return on annual level by period

Табела 12: Надоместоци кои ги наплаќаат друштвата кои управуваат со ДПФ  
Table 12: Fees charged by Pension Companies managing VPF

Табела 13: Структура на инвестициите на ДПФ  
Table 13: Structure of Investment of VPF

Слика 18: Структура на инвестициите на ДПФ  
Figure 18: Structure of Investment of VPF

Ве молиме при користење на податоците од Кварталниот статистички извештај задолжително да го наведете изворот.  
Those using data from the Quarterly Statistical Report are requested to cite the source.

## Кратенки / Abbreviation

1. ЗПФ - задолжителни пензиски фондови  
MPF - mandatory pension funds
2. ДПФ - доброволни пензиски фондови  
VPF - voluntary pension funds
3. втор столб - задолжително капитално финансирано пензиско осигурување  
second pillar - mandatory fully funded pension insurance
4. трет столб - доброволно капитално финансирано пензиско осигурување  
third pillar - voluntary fully funded pension insurance
5. САВАз - Отворен задолжителен пензиски фонд Сава пензиски фонд  
SAVAm - Otvoren zadolzitelen penziski fond Sava penziski fond
6. КБПз - КБ Прв отворен задолжителен пензиски фонд – Скопје  
KBPrm - KB Prv otvoren zadolzitelen penziski fond - Skopje
7. ТРИГЛАВз - Триглав отворен задолжителен пензиски фонд – Скопје  
TRIGLAVm - TRIGLAVm stands for the mandatory pension fund Trigalv otvoren zadolzitelen penziski fond - Skopje
8. САВАд - Отворен доброволен пензиски фонд Сава пензија плус  
SAVAv - Otvoren dobrovolen penziski fond Sava penzija plus
9. КБПд - КБ Прв отворен доброволен пензиски фонд - Скопје  
KBPrv - KB Prv otvoren dobrovolen penziski fond - Skopje
10. ТРИГЛАВд - Триглав отворен доброволен пензиски фонд – Скопје  
TRIGLAVv - Trigalv otvoren dobrovolen penziski fond - Skopje

## Забелешки / Notes

Почеток на работа на САВАз е 1.1.2006 г. / SAVAm started to work on 1.1.2006.

Почеток на работа на КБПз е 1.1.2006 г. / KBPrm started to work on 1.1.2006.

Почеток на работа на ТРИГЛАВз е 1.4.2019 г. / TRIGLAVm started to work on 1.4.2019.

Почеток на работа на САВАд е 15.7.2009 г. / SAVAv started to work on 15.7.2009.

Почеток на работа на КБПд е 21.12.2009 г. / KBPrv started to work on 21.12.2009.

Почеток на работа на ТРИГЛАВд е 1.3.2021 г. / TRIGLAVv started to work on 1.3.2021.

Извор за податоците за вредноста на нето средствата, сметководствената единица и структурата на инвестициите на пензиските фондови се пензиските друштва.

Source for data of net asset value, accounting unit and structure of investment of pension funds are pension companies.

## За посигурни пензионерски денови / For safer retirement days

**Агенција за супервизија на капитално финансирано пензиско осигурување**

Стив Наумов бр.100, 1000 Скопје  
тел: (+389 2) 3224-229 веб: [www.mapas.mk](http://www.mapas.mk)

**Agency for Supervision of Fully Funded Pension Insurance**

Stiv Naumov 100, 1000 Skopje,  
tel: (+389 2) 3224-229 web: [www.mapas.mk](http://www.mapas.mk)

[Содржина / Table of Contents](#)

## Пензиски друштва; задолжителни и доброволни пензиски фондови / Pension Companies; Mandatory and Voluntary Pension Funds

Во рамките на капитално финансираното пензиско осигурување, постојат три пензиски друштва.

### 1. Друштво за управување со задолжителни и доброволни пензиски фондови Сава пензиско друштво а.д. Скопје, кое управува со

- Отворен задолжителен пензиски фонд Сава пензиски фонд и
- Отворен доброволен пензиски фонд Сава пензија плус

Акционер: Позаваровалница Сава д.д, Република Словенија која во главнината на друштвото учествува со 100%.

### 2. КБ Прво друштво за управување со задолжителни и доброволни пензиски фондови АД Скопје, кое управува со

- КБ Прв отворен задолжителен пензиски фонд – Скопје и
- КБ Прв отворен доброволен пензиски фонд – Скопје

Акционери: Скупина Прва заваровалниски холдинг ДД Љубљана, Република Словенија, која во главнината на друштвото учествува со 51% и Комерцијална банка АД Скопје, Република Северна Македонија, која во главнината на друштвото учествува со 49%.

### 3. Друштво за управување со задолжителни и доброволни пензиски фондови ТРИГЛАВ ПЕНЗИСКО ДРУШТВО АД Скопје, кое управува со

- Триглав отворен задолжителен пензиски фонд – Скопје и
- Триглав отворен доброволен пензиски фонд – Скопје

Акционер: Заваровалница Триглав ДД Љубљана, Република Словенија која во главнината на друштвото учествува со 100%.

The fully funded pension insurance includes three pension companies.

### 1. Društvo za upravuvanje so zadolžitelni i dobrovolni penziski fondovi Sava penzisko društvo a.d. Skopje, which manages

- Otvoren zadolžitelen penziski fond Sava penziski fond and
- Otvoren dobrovolen penziski fond Sava penzija plus

Shareholder: Pozavarovalnica Sava d.d, Republic of Slovenia, which represents 100% of the Pension Company equity.

### 2. KB Prvo društvo za upravuvanje so zadolžitelni i dobrovolni penziski fondovi AD Skopje, which manages

- KB Prv otvoren zadolžitelen penziski fond – Skopje and
- KB PRV otvoren dobrovolen penziski fond - Skopje

Shareholders: Skupina Prva zavarovalniski holding DD, Ljubljana, Republic of Slovenia, which represents 51% of the Pension Company equity and Komercijalna Banka AD, Skopje, Republic of North Macedonia, which represents 49% of the Pension Company equity.

### 3. Društvo za upravuvanje so zadolžitelni i dobrovolni penziski fondovi TRIGLAV PENZISKO DRUSTVO AD Skopje, which manages

- Triglav otvoren zadolžitelen penziski fond – Skopje and

Shareholder: Zavarovalnica Triglav DD Ljubljana, Republic of Slovenia, which represents 100% of the Pension Company equity.

## I Податоци за задолжителните пензиски фондови / I Mandatory pension funds data

### Членство во ЗПФ / MPF membership

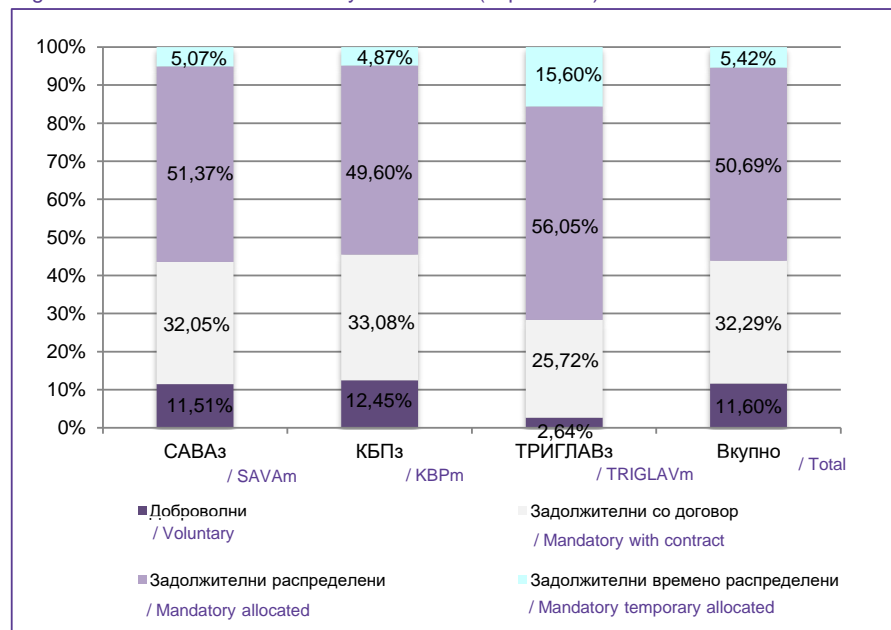
Табела 1: Дистрибуција на членството во ЗПФ според нивниот статус  
Table 1: Distribution of the MPF Membership by their status

Задолжителен пензиски фонд / Mandatory Pension Fund	Доброволни/ Voluntary	Задолжителни/ Mandatory			Вкупно/ Total	Вкупно/ Total
		Со договор/ With contract	Распределени/ Allocated	Времено распределени/ Temporary allocated *		
<b>31.03.2021</b>						
САВАз / SAVAm	28.762	80.038	126.894	12.524	219.456	248.218
КБПз / KBPm	33.416	88.656	131.363	12.910	232.929	266.345
ТРИГЛАВз / TRIGLAVm	464	4.340	11.787	3.308	19.435	19.899
<b>Вкупно / Total</b>	<b>62.642</b>	<b>173.034</b>	<b>270.044</b>	<b>28.742</b>	<b>471.820</b>	<b>534.462</b>
<b>30.06.2021</b>						
САВАз / SAVAm	28.709	79.942	128.109	12.649	220.700	249.409
КБПз / KBPm	33.317	88.507	132.727	13.022	234.256	267.573
ТРИГЛАВз / TRIGLAVm	610	5.953	12.974	3.612	22.539	23.149
<b>Вкупно / Total</b>	<b>62.636</b>	<b>174.402</b>	<b>273.810</b>	<b>29.283</b>	<b>477.495</b>	<b>540.131</b>

\* Осигурениците кои задолжително членуваат во вториот столб веднаш по вработувањето, времено се распредуваат од страна на ФПИОСМ во задолжителен пензиски фонд по случаен избор, со цел да се обезбеди оплодување на нивните средства од самиот почеток на членството во задолжителен пензиски фонд. Овие осигуреници имаат рок од 3 месеци да одберат во кој задолжителен пензиски фонд ќе членуваат. Доколу по истекот на тој рок, не одлучат во кој задолжителен пензиски фонд ќе членуваат, тогаш остануваат членови во задолжителниот пензиски фонд во кој биле времено распределени

\* The insured persons, who are mandatory members of the second pillar, have been temporarily allocated by PDIF to a Mandatory Pension Fund by a random choice immediately after their employment, to ensure that their assets will be invested from the starting day of their Mandatory Pension Fund membership. These persons have the right to choose a Mandatory Pension Fund to which they will approach within a 3-month period. In case they do not make the choice by their own by the end of that period, they will remain members of the mandatory pension fund to which they were temporarily allocated

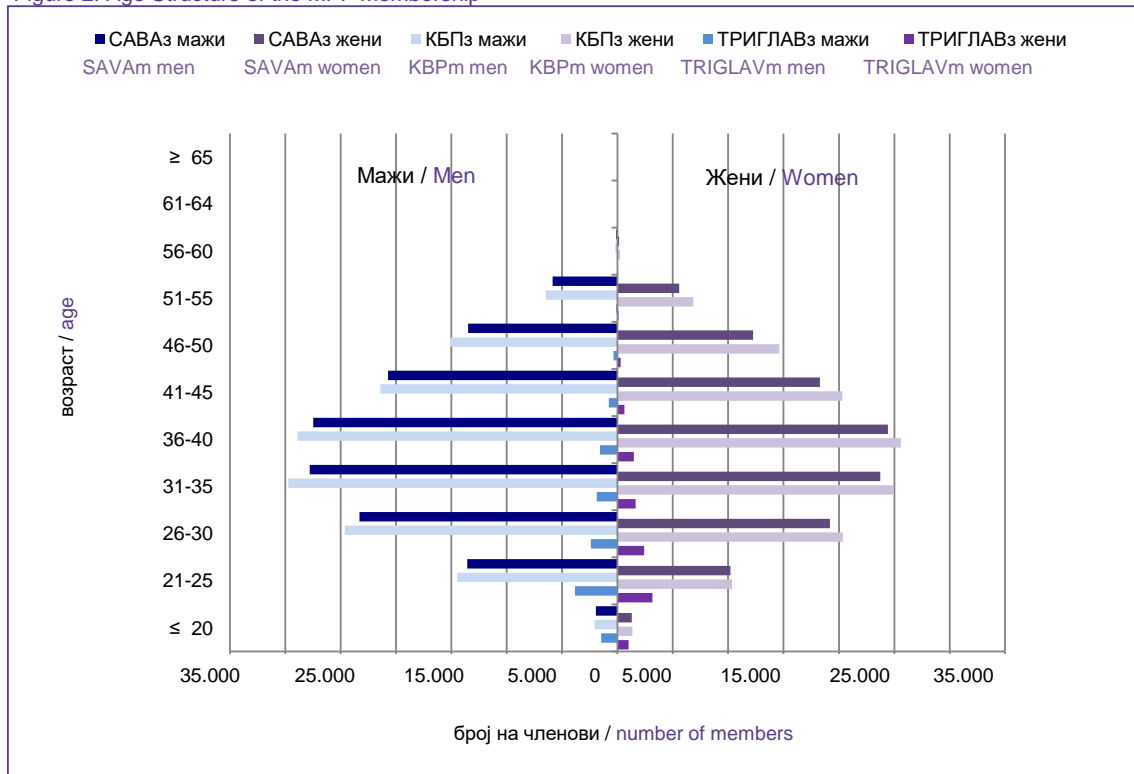
Слика 1: Дистрибуција на членството во ЗПФ според нивниот статус (во проценти)  
Figure 1: Distribution of the MPF by their status (in percents)



Табела 2: Старосна и полова структура на членовите на ЗПФ  
 Table 2: Structure of the MPF Members by Age and Gender

Возраст / Age	САВАз / SAVAm			КБПз / KBPm			ТРИГЛАВз / TRIGLAVm			Вкупно / Total
	Мажи / Men	Жени / Women	Вкупно / Total	Мажи / Men	Жени / Women	Вкупно / Total	Мажи / Men	Жени / Women	Вкупно / Total	
≤ 20	1.960	1.308	3.268	2.057	1.338	3.395	1.473	1.007	2.480	9.143
21-25	13.561	10.191	23.752	14.471	10.349	24.820	3.843	3.153	6.996	55.568
26-30	23.285	19.187	42.472	24.625	20.349	44.974	2.410	2.421	4.831	92.277
31-35	27.797	23.723	51.520	29.724	24.880	54.604	1.856	1.643	3.499	109.623
36-40	27.476	24.437	51.913	28.907	25.605	54.512	1.579	1.493	3.072	109.497
41-45	20.714	18.297	39.011	21.409	20.315	41.724	780	634	1.414	82.149
46-50	13.495	12.261	25.756	15.118	14.627	29.745	353	279	632	56.133
51-55	5.849	5.575	11.424	6.464	6.852	13.316	111	108	219	24.959
56-60	113	150	263	189	231	420	3	3	6	689
61-64	12	15	27	27	30	57	0	0	0	84
≥ 65	2	1	3	1	5	6	0	0	0	9
<b>Вкупно / Total</b>	<b>134.264</b>	<b>115.145</b>	<b>249.409</b>	<b>142.992</b>	<b>124.581</b>	<b>267.573</b>	<b>12.408</b>	<b>10.741</b>	<b>23.149</b>	<b>540.131</b>

Слика 2: Старосна структура на членовите на ЗПФ  
 Figure 2: Age Structure of the MPF Membership



## Средства во втор столб и движење на вредноста на сметководствените единици Assets in the second pillar and the value of the accounting units

Табела 3: Уплатени придонеси во ЗПФ, наплатени надоместоци и висина на нето средствата на ЗПФ  
Table 3: Contributions paid to the MPF, fees charged and value of the MPF net assets

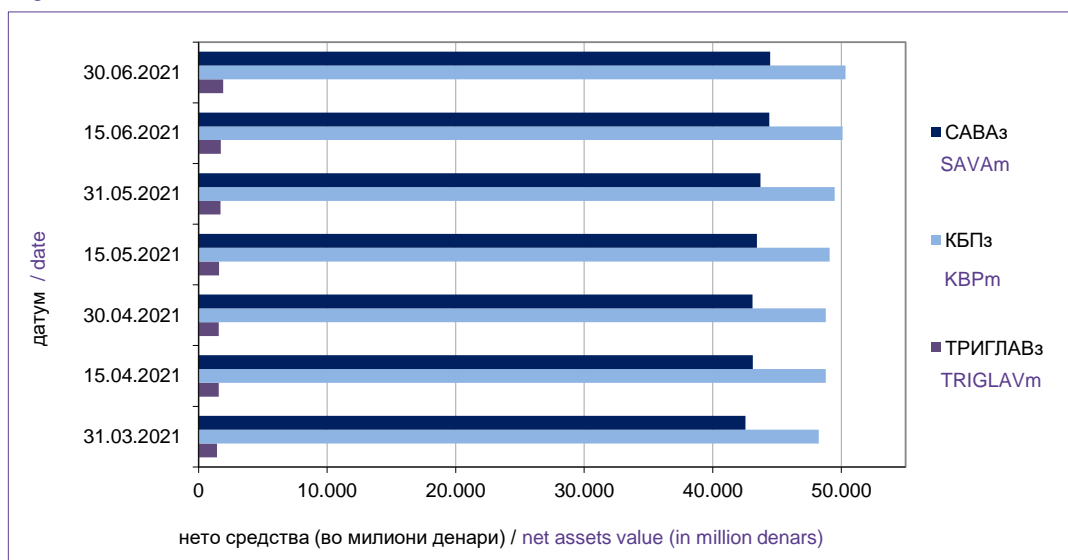
		во милиони денари / in million denars			
Состојба на / As of		31.03.2021	30.04.2021	31.05.2021	30.06.2021
САВАз / SAVAm	Придонеси / Contributions	361,91	359,27	380,18	358,21
	Надоместоци / Fees	19,91	20,09	20,62	20,44
	Нето средства / Net assets	42.548,44	43.094,77	43.708,56	44.463,48
КБПз / KBPm	Придонеси / Contributions	391,53	390,69	410,41	387,60
	Надоместоци / Fees	22,16	22,43	22,94	22,75
	Нето средства / Net assets	48.237,84	48.800,26	49.483,22	50.335,92
ТРИГЛАВз / TRIGLAVm	Придонеси / Contributions	26,65	28,48	31,45	32,84
	Надоместоци / Fees	0,94	1,02	1,12	1,20
	Нето средства / Net assets	1.416,34	1.556,49	1.698,92	1.908,69

\* Придонесите и надоместоците (надоместоци од придонеси и надоместоци од средства) се дадени на месечна основа, додека нето средствата се дадени во кумулативен износ.

\* Contributions and fees (contribution fees and asset management fees) are given on a monthly basis, while net assets are given on a cumulative basis.

Слика 3: Вредност на нето средствата на ЗПФ

Figure 3: Value of the MPF Net assets



Табела 4: Вредност на сметководствените единици во ЗПФ

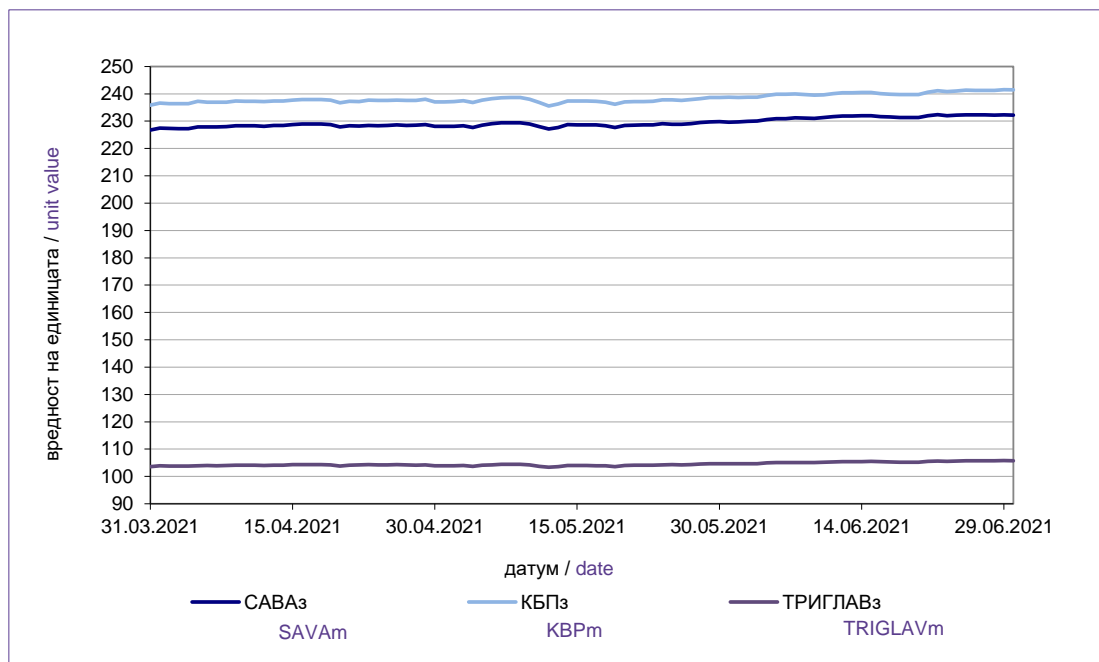
Table 4: Value of the MPF Accounting Units

Датум / Date	Вредност на сметководствената единица / Accounting Unit Value		
	САВАз / SAVAm	КБПз / KBPm	ТРИГЛАВз / TRIGLAVm
31.03.2021	226,768762	235,877944	103,621892
15.04.2021	228,797718	237,726195	104,297338
30.04.2021	228,137577	237,083336	103,928879
15.05.2021	228,679344	237,350752	103,985301
31.05.2021	229,674207	238,725229	104,615386
15.06.2021	231,984241	240,459107	105,476360
30.06.2021	232,208920	241,444823	105,787286



Слика 4: Вредност на сметководствените единици во ЗПФ

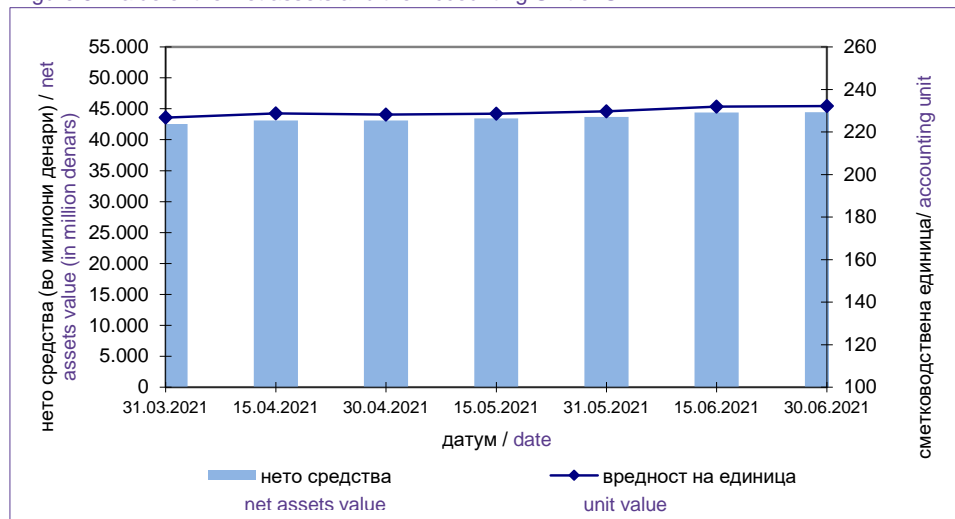
Figure 4: Value of the MPF Accounting Units



[Содржина / Table of Contents](#)

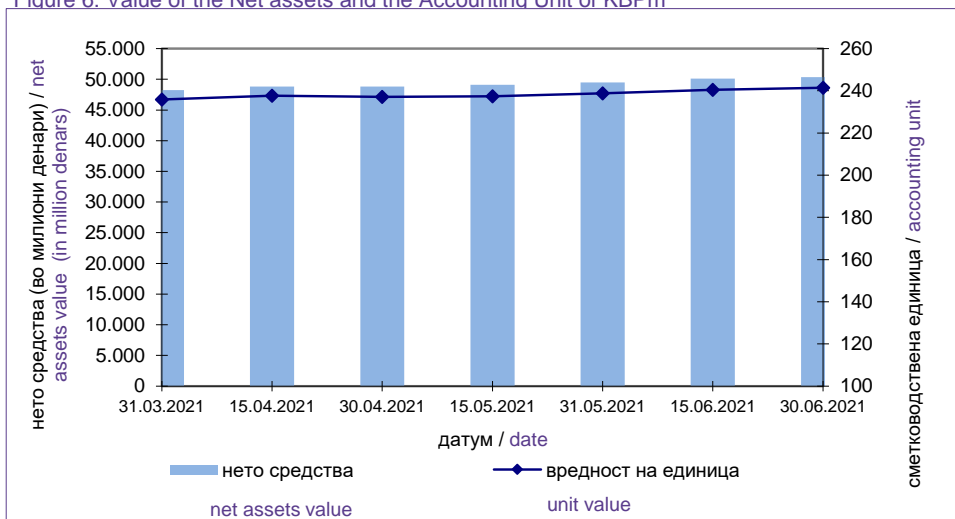
Слика 5: Вредност на нето средствата и на сметководствената единица на САВАз

Figure 5: Value of the Net assets and the Accounting Unit of SAVAm



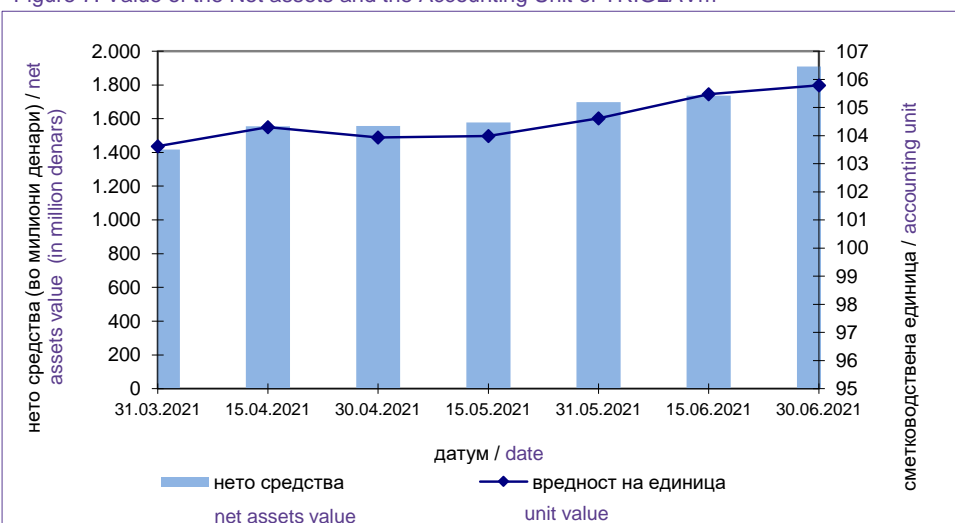
Слика 6: Вредност на нето средствата и на сметководствената единица на КБПз

Figure 6: Value of the Net assets and the Accounting Unit of KBPm



Слика 7: Вредност на нето средствата и на сметководствената единица на ТРИГЛАВз

Figure 7: Value of the Net assets and the Accounting Unit of TRIGLAVm



Табела 4: Принос на ЗПФ сведен на годишно ниво по периоди\*

Table 4: MPF Return on annual level by period\*

Период / Period		САВАз / SAVAm		КБПз / KBPm		ТРИГЛАВз / TRIGLAVm	
		Номинален / Nominal	Реален / Real	Номинален / Nominal	Реален / Real	Номинален / Nominal	Реален / Real
31.12.2013	31.12.2020	5,54%	4,84%	5,76%	5,06%	-	-
30.06.2019	31.12.2020	-	-	-	-	0,97%	-0,49%
31.03.2014	31.03.2021	5,83%	4,99%	6,11%	5,27%	-	-
30.06.2019	31.03.2021	-	-	-	-	1,94%	0,50%
30.06.2014	30.06.2021	5,91%	4,81%	6,16%	5,06%	-	-
30.06.2019	30.06.2021	-	-	-	-	2,75%	0,55%
Почеток / Start	30.06.2021	5,58%	3,53%	5,85%	3,79%	2,53%	0,51%

\*Приносот се пресметува на годишна основа за претходните 84 месеци. По исклучок, доколку фондот постои пократко од 84 месеци, но подолго од 12 месеци, приносот се пресметува на крајот на кварталот, за период од првиот јуни односно декември по основањето на фондот до крајот на кварталот кога се прави пресметката.

\*Return is calculated on an annual basis for the previous 84 months. If the Pension Fund is operating less than 84 months, but longer than 12 months, The Pension Fund Return is calculated at the end of the quarter, for the period since the first June or December after the start of operation of pension fund to the end of the calculation quarter.

Табела 5: Надоместоци кои ги наплаќаат друштвата кои управуваат со ЗПФ

Table 5: Fees charged by Pension Companies managing MPF

Вид на надоместок / Type of Fee	САВАз / SAVAm	КБПз / KBPm	ТРИГЛАВз / TRIGLAVm
Надоместок од придонес / Fee on contributions*	2,00%	2,00%	2,00%
Месечен надоместок од вредноста на нето средствата на ЗПФ / Monthly fee on MPF net assets**	0,030%	0,030%	0,030%
Надоместок за премин / Transfer fee			
Број на денови / Number of days:***			
Број на денови ≤ 720 / number of days ≤ 720	15 Евра / 15 Euros	15 Евра / 15 Euros	15 Евра / 15 Euros
Број на денови > 720 / number of days > 720	не се наплаќа / not charged	не се наплаќа / not charged	не се наплаќа / not charged

\*Од јануари 2020 година (претходно беше 2,25%)

\*Since January 2020 (previously it was 2,25%)

\*\*Од јануари 2019 година (претходно беше 0,035%)

\*\*Since January 2019 (previously it was 0,035%)

\*\*\*Бројот на денови се пресметува од датумот за кој членот се стекнал со статус на член во постојниот задолжителен пензиски фонд (или од први во месецот за кој членот стекнал право на придонес во постојниот задолжителен пензиски фонд, во случај на прво членство) до датумот на пренос на средствата на индивидуалната сметка на членот во идниот задолжителен пензиски фонд.

\*\*\*number of days is calculated from the date when the member has acquired a status of member of current mandatory pension fund (or from the first day of the month for which the member has acquired right to contributions in the current mandatory pension fund, in case of first time membership) to the date of transfer of assets of the members individual account to the future pension fund.

Табела 6: Структура на инвестициите на ЗПФ  
Table :6 Structure of Investment of MPF

30.06.2021

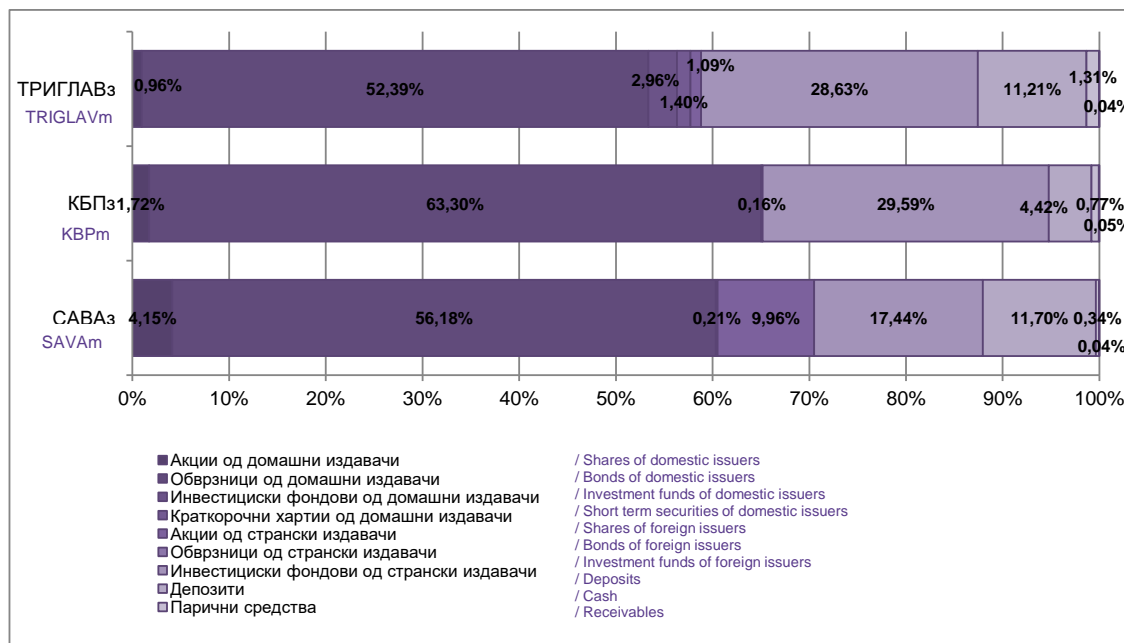
(во милиони денари/ in million denars)

Вид имот / Type of assets	САВАз / SAVAm		КБПз / KBPm		ТРИГЛАВз / TRIGLAVm	
	вредност value	процент percent	вредност value	процент percent	вредност value	процент percent
<b>Домашни / Domestic</b>	<b>26.934</b>	<b>60,53%</b>	<b>32.888</b>	<b>65,17%</b>	<b>1.102</b>	<b>57,71%</b>
Акции од домашни издавачи / Shares of domestic issuers	1.845	4,15%	867	1,72%	18	0,96%
Обврзници од домашни издавачи / Bonds of domestic issuers*	24.997	56,18%	31.941	63,30%	1.000	52,39%
Инвестициски фондови од домашни издавачи / Investment funds of domestic issuers	93	0,21%	80	0,16%	57	2,96%
Краткорочни хартии од домашни издавачи / Short term securities of domestic issuers**	0	0,00%	0	0,00%	27	1,40%
<b>Странски / Foreign</b>	<b>12.193</b>	<b>27,40%</b>	<b>14.932</b>	<b>29,59%</b>	<b>567</b>	<b>29,72%</b>
Акции од странски издавачи / Shares of foreign issuers	4.434	9,96%	0	0,00%	21	1,09%
Обврзници од странски издавачи / Bonds of foreign issuers	0	0,00%	0	0,00%	0	0,00%
Инвестициски фондови од странски издавачи / Investment funds of foreign issuers	7.759	17,44%	14.932	29,59%	547	28,63%
Краткорочни хартии од странски издавачи / Short term securities of foreign issuers	0	0,00%	0	0,00%	0	0,00%
<b>Вкупно вложувања во хартии од вредност / Total investment in securities</b>	<b>39.128</b>	<b>87,93%</b>	<b>47.820</b>	<b>94,77%</b>	<b>1.669</b>	<b>87,44%</b>
Депозити / Deposits	5.204	11,70%	2.229	4,42%	214	11,21%
Парични средства / Cash	150	0,34%	387	0,77%	25	1,31%
Побарувања / Receivables	16	0,04%	25	0,05%	1	0,04%
<b>Вкупно средства / Total assets</b>	<b>44.498</b>	<b>100,00%</b>	<b>50.462</b>	<b>100,00%</b>	<b>1.909</b>	<b>100,00%</b>
Вкупно обврски / Total liabilities	35	0,08%	126	0,25%	1	0,03%
<b>Нето средства / Net assets</b>	<b>44.463</b>	<b>99,92%</b>	<b>50.336</b>	<b>99,75%</b>	<b>1.909</b>	<b>99,97%</b>

\*Обврзниците од домашни издавачи вклучуваат: државна континуирана обврзница, државна обврзница за денационализација и корпоративна обврзница - УНИБанка АД Скопје (перпетуално обврзница)  
\*Bonds of domestic issuers include: Government continuous bond, Government bond for denationalization and Corporate bond - UNIBank AD Skopje (perpetual bond)

\*\*Краткорочните хартии од домашни издавачи вклучуваат: државен запис 12- месечен  
\*\*Short term securities from domestic issuers include: 12-month treasury bill

Слика 8: Структура на инвестициите на ЗПФ  
Figure 8: Structure of Investment of MPF



## II Податоци за доброволните пензиски фондови / II Voluntary pension funds data

### Членство во ДПФ / VPF membership

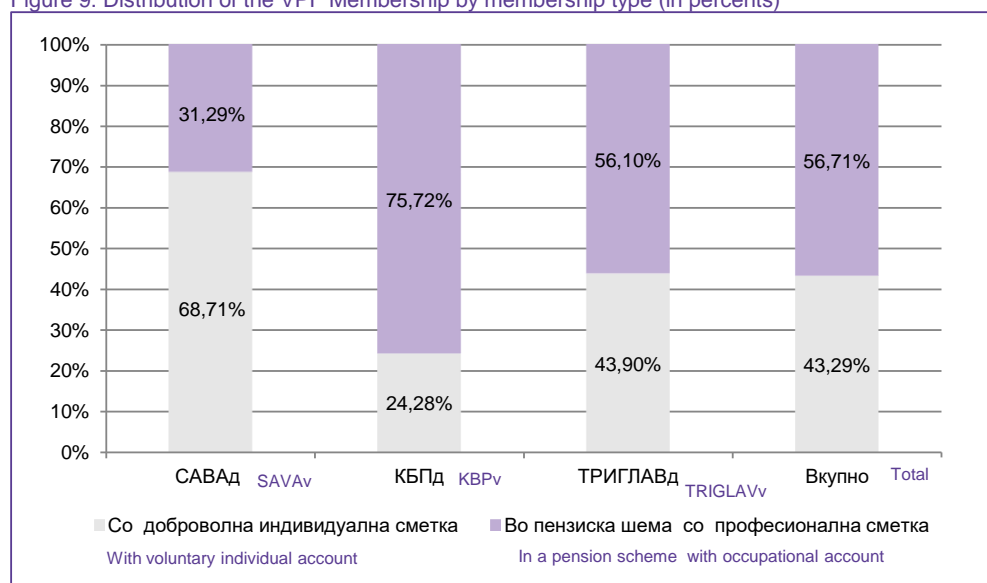
Табела 7: Дистрибуција на членството во ДПФ според начинот на членство  
Table 7: Distribution of the VPF Membership by membership type

Доброволен пензиски фонд / Voluntary Pension Fund	Со доброволна индивидуална сметка / With voluntary individual account	Во пензиска шема со професионална сметка / In a pension scheme with professional account	Вкупно/ Total
<b>31.03.2021</b>			
САВАд / SAVAv	7.636	3.555	11.191
КБПд / KBPv	3.622	11.475	15.097
ТРИГЛАВд / TRIGLAVv	5	0	5
<b>Вкупно / Total</b>	<b>11.263</b>	<b>15.030</b>	<b>26.293</b>
<b>30.06.2021</b>			
САВАд / SAVAv	7.805	3.554	11.359
КБПд / KBPv	3.689	11.505	15.194
ТРИГЛАВд / TRIGLAVv	18	23	41
<b>Вкупно / Total</b>	<b>11.512</b>	<b>15.082</b>	<b>26.594</b>

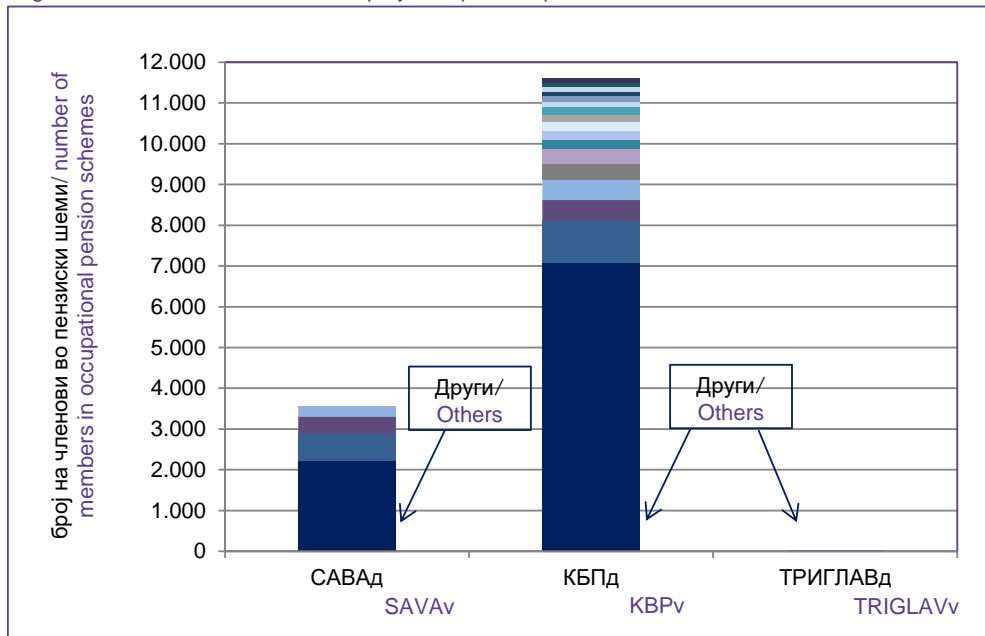
Табела 8: Дистрибуција на пензиски шеми во ДПФ  
Table 8: Distribution of the pension schemes in VPF

Доброволен пензиски фонд / Voluntary Pension Fund	Број на пензиски шеми / Number of pension schemes
<b>31.03.2021</b>	
САВАд / SAVAv	1.202
КБПд / KBPv	2.886
ТРИГЛАВд / TRIGLAVv	0
<b>Вкупно / Total</b>	<b>4.088</b>
<b>30.06.2021</b>	
САВАд / SAVAv	1.198
КБПд / KBPv	2.888
ТРИГЛАВд / TRIGLAVv	4
<b>Вкупно / Total</b>	<b>4.090</b>

Слика 9: Дистрибуција на членството во ДПФ според начинот на членство (во проценти)  
Figure 9: Distribution of the VPF Membership by membership type (in percents)



Слика 10: Дистрибуција на членството по професионални пензиски шеми\*  
 Figure 10: Distribution of Membership by occupational pension scheme\*

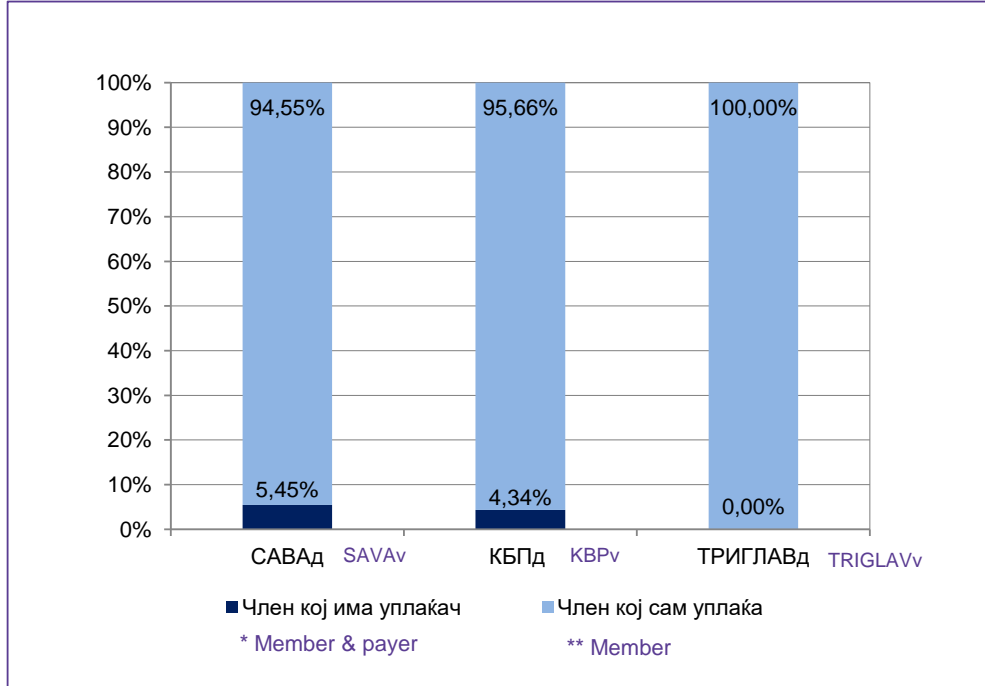


\*Професионалните пензиски шеми со помалку од 100 членови се прикажани во „Други“

\*Occupational pension schemes with less than 100 members are presented under „Other“

Слика 11: Распределба на членови со индивидуални сметки со уплаќач и без уплаќач

Figure 11: Distribution of members with an individual account whose contributions are paid by third party and members with an individual account who pay for own contributions



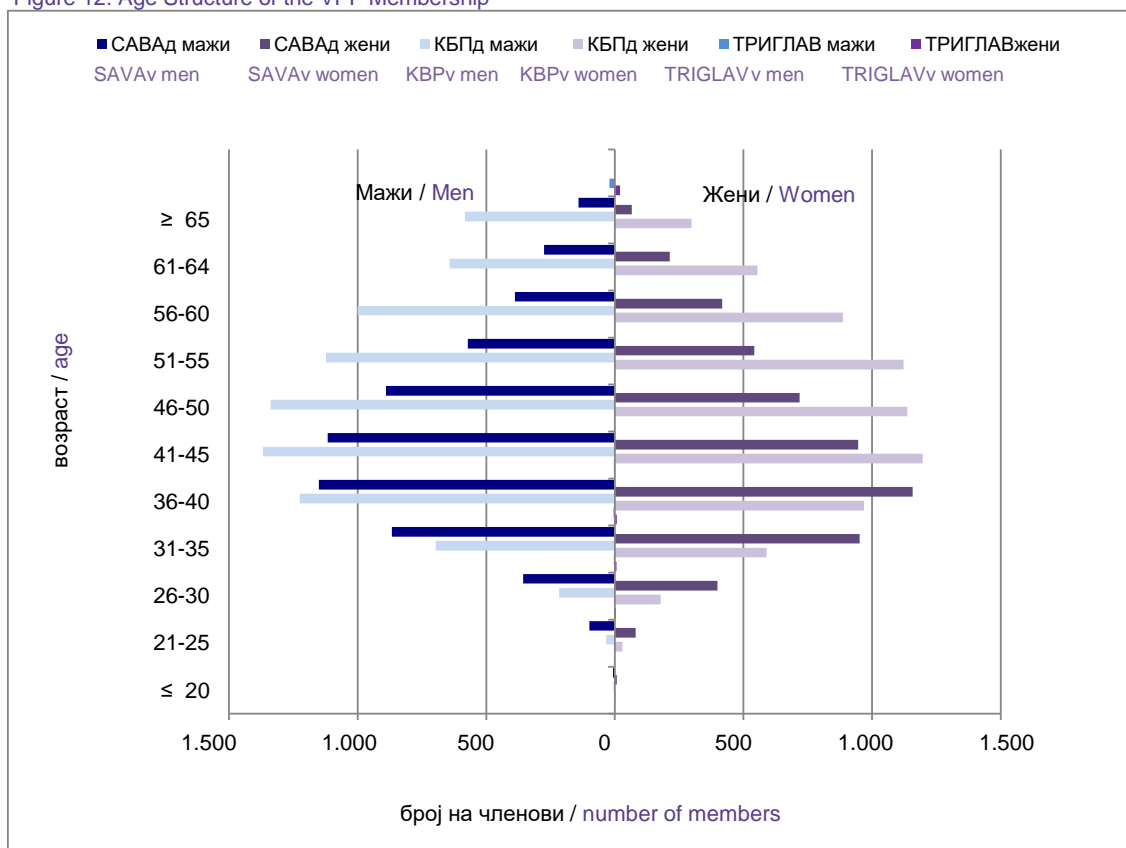
\*Member & payer stands for member whose contributions are paid by third party

\*\*Member stands for member who pays for own contributions

Табела 9: Старосна и полова структура на членовите на ДПФ  
Table 9: Structure of the VPF Members by Age and Gender

Возраст / Age	САВАд / SAVAv			КБПд / KBPv			ТРИГЛАВд / TRIGLAVv			Вкупно / Total
	Мажи / Men	Жени / Women	Вкупно / Total	Мажи / Men	Жени / Women	Вкупно / Total	Мажи / Men	Жени / Women	Вкупно / Total	
≤ 20	7	7	14	5	4	9	0	0	0	23
21-25	99	81	180	34	29	63	0	0	0	243
26-30	356	399	755	217	178	395	3	4	7	1.157
31-35	867	952	1.819	696	590	1.286	4	6	10	3.115
36-40	1.150	1.158	2.308	1.225	969	2.194	5	8	13	4.515
41-45	1.116	946	2.062	1.368	1.196	2.564	4	1	5	4.631
46-50	890	718	1.608	1.338	1.137	2.475	3	0	3	4.086
51-55	571	542	1.113	1.123	1.122	2.245	1	0	1	3.359
56-60	388	417	805	999	886	1.885	0	1	1	2.691
61-64	275	213	488	642	555	1.197	1	0	1	1.686
≥ 65	141	66	207	583	298	881	0	0	0	1.088
<b>Вкупно / Total</b>	<b>5.860</b>	<b>5.499</b>	<b>11.359</b>	<b>8.230</b>	<b>6.964</b>	<b>15.194</b>	<b>21</b>	<b>20</b>	<b>41</b>	<b>26.594</b>

Слика 12: Старосна структура на членовите на ДПФ  
Figure 12: Age Structure of the VPF Membership



## Средства во трет столб и движење на вредноста на сметководствените единици Assets in the third pillar and the value of the accounting units

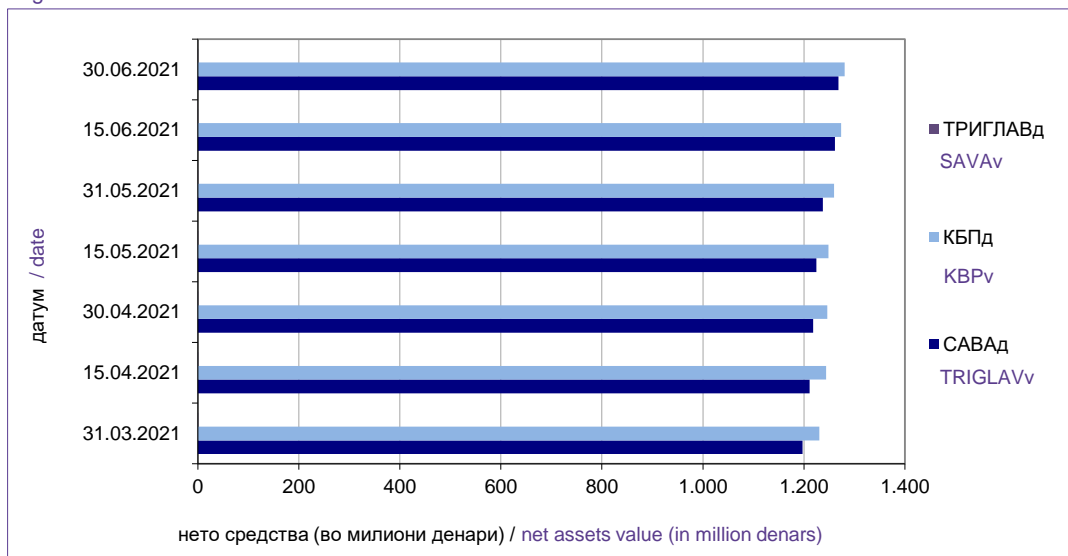
Табела 10: Уплатени придонеси во ДПФ, наплатени надоместоци и висина на нето средствата на ДПФ  
Table 10: Contributions paid to the VPF, fees charged and value of the VPF net assets

		во милиони денари / in million denars			
Состојба на / As of		31.03.2021	30.04.2021	31.05.2021	30.06.2021
САВАд / SAVAv	Придонеси / Contributions	12,17	16,32	9,48	18,16
	Надоместоци / Fees	1,50	1,63	1,14	1,37
	Нето средства / Net assets	1.197,17	1.218,19	1.237,80	1.268,34
КБПд / KBPv	Придонеси / Contributions	19,37	12,59	12,01	10,75
	Надоместоци / Fees	1,46	1,28	1,27	1,25
	Нето средства / Net assets	1.230,37	1.246,27	1.259,65	1.280,65
ТРИГЛАВд / TRIGLAVv	Придонеси / Contributions	0,13	0,24	0,05	0,31
	Надоместоци / Fees	0,00	0,00	0,00	0,01
	Нето средства / Net assets	0,12	0,36	0,41	0,72

\* Придонесите и надоместоците се дадени на месечна основа, додека нето средствата се дадени во кумулативен износ.

\* Contributions and fees are given on a monthly basis, while net assets are given on a cumulative basis.

Слика 13: Вредност на нето средствата на ДПФ  
Figure 13: Value of the VPF Net assets

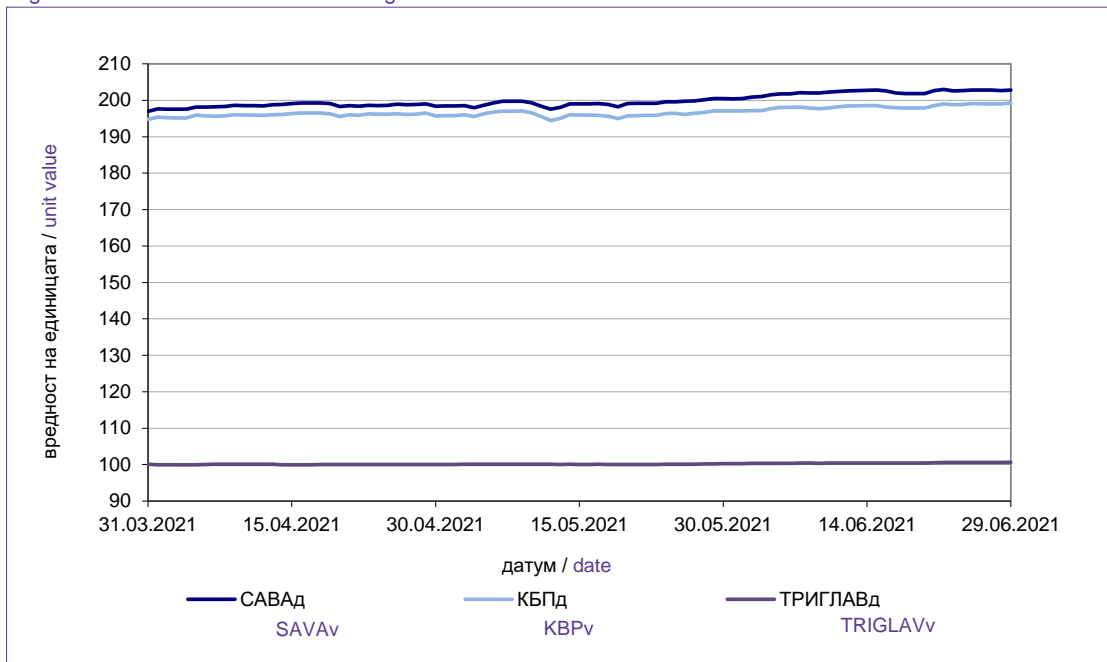


Табела 4: Вредност на сметководствените единици во ДПФ  
Table 4: Value of the VPF Accounting Units

Датум / Date	Вредност на сметководствената единица / Accounting Unit Value		
	САВАд/ SAVAv	КБПд/ KBPv	ТРИГЛАВд / TRIGLAVv
31.03.2021	196,947885	194,717556	100,106385
15.04.2021	199,122393	196,336034	99,990281
30.04.2021	198,399862	195,732561	100,061744
15.05.2021	199,006405	195,945933	100,067082
31.05.2021	200,349029	197,083135	100,245456
15.06.2021	202,775341	198,486932	100,479111
30.06.2021	202,615997	199,186973	100,674110



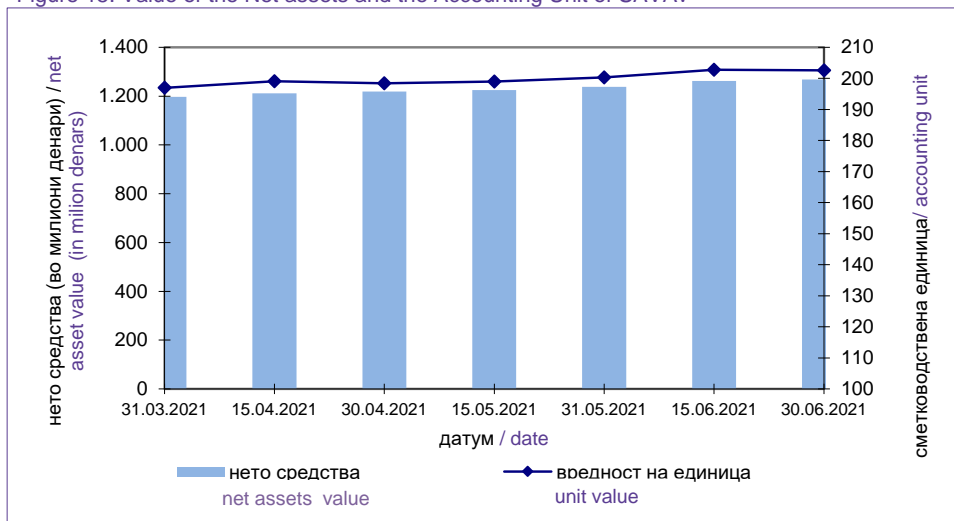
Слика 14: Вредност на сметководствените единици во ДПФ  
Figure 14: Value of the VPF Accounting Units



[Содржина / Table of Contents](#)

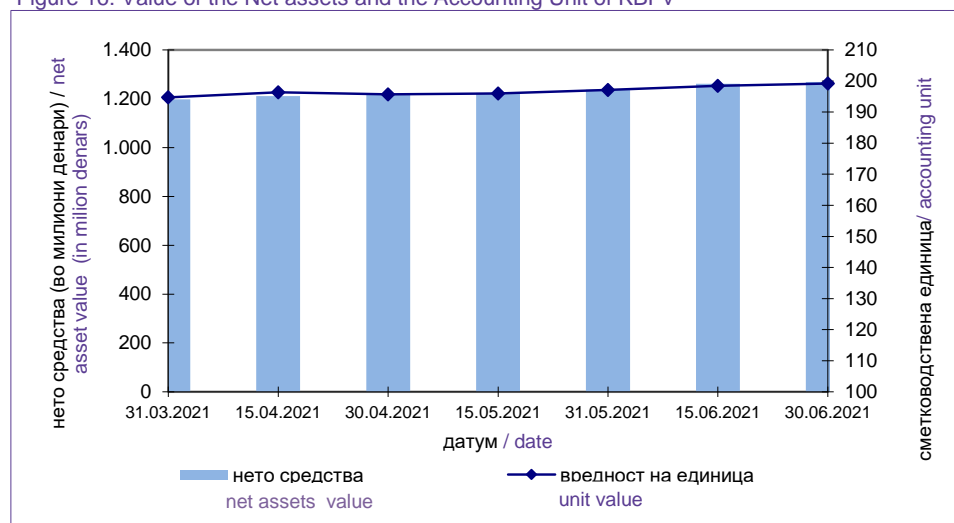
Слика 15: Вредност на нето средствата и на сметководствената единица на САВАд

Figure 15: Value of the Net assets and the Accounting Unit of SAVAv



Слика 16: Вредност на нето средствата и на сметководствената единица на КБПд

Figure 16: Value of the Net assets and the Accounting Unit of KBPv



Слика 17: Вредност на нето средствата и на сметководствената единица на ТРИГЛАВд

Figure 17: Value of the Net assets and the Accounting Unit of TRIGLAVv



Табела 11: Принос на ДПФ сведен на годишно ниво по периоди

Table 11: VPF Return on annual level by period

Период / Period		САВАд / SAVAv		КБПд / KBPv	
		Номинален / Nominal	Реален / Real	Номинален / Nominal	Реален / Real
31.12.2013	31.12.2020	5,60%	4,90%	5,53%	4,82%
31.03.2014	31.03.2021	5,97%	5,13%	5,84%	5,00%
30.06.2014	30.06.2021	6,17%	5,07%	5,90%	4,80%
Почеток / Start	30.06.2021	6,09%	4,41%	6,15%	4,45%

Табела 12: Надоместоци кои ги наплаќаат друштвата кои управуваат со ДПФ

Table 12: Fees charged by Pension Companies managing VPF

Вид на надоместок / Type of Fee*	САВАд / SAVAv	КБПд / KBPv	ТРИГЛАВд / TRIGLAVd
Надоместок од придонес / Fee on contributions	2,50%**	2,90%***	2,90%
Месечен надоместок од вредноста на нето средствата на ДПФ / Monthly fee on VPF net assets	0,075%****	0,075%****	0,075%
Надоместок за премин / Transfer fee			
Број на денови / Number of days:*****			
Број на денови ≤ 360 / number of days ≤ 360	10 Евра / 10 Euros	10 Евра / 10 Euros	10 Евра / 10 Euros
Број на денови > 360 / number of days > 360	не се наплаќа / not charged	не се наплаќа / not charged	не се наплаќа / not charged

\*За членови кои се учесници во професионална пензиска шема друштвото може да определи друг износ на овој надомест

\*\*Од 1 мај 2021 година (претходно беше 2,90%)

\*\*\*Од 1 јуни 2013 година (претходно беше 4,00%)

\*\*\*\*Од 1 мај 2021 година (претходно беше 0,100%)

\*\*\*\*\*Од 1 јануари 2011 година (претходно беше 0,15%)

\*For members of pension schemes Pension Company may set different level of this fee

\*\*Since 1 Maj 2021 (previously it was 2,90%)

\*\*\*Since 1June 2013 (previously it was 4,00%)

\*\*\*\*Since 1 Maj 2021 (previously it was 0,100%)

\*\*\*\*\*Since 1 January 2011 (previously it was 0,15%)

\*\*\*\*\*Бројот на денови се определува врз основа на бројот на денови од датумот кога членот се стекнал со статус на член во постојниот доброволен пензиски фонд до датумот на пренос на средствата на доброволната индивидуална сметка или професионалната сметка на членот во идниот доброволен пензиски фонд.

\*\*\*\*\*number of days is calculated from the date when the member has acquired a status of member of current voluntary pension fund to the transfer of assets to voluntary individual account or professional account in the future pension fund .

Табела 13: Структура на инвестициите на ДПФ  
Table 13: Structure of Investment of VPF

30.06.2021

(во милиони денари/ in million denars)

Вид имот / Type of assets	САВАД / SAVAV		КБПД / KBPV		ТРИГЛАВД / TRIGLAVV	
	вредност value	процент percent	вредност value	процент percent	вредност value	процент percent
<b>Домашни / Domestic</b>	<b>747</b>	<b>58,77%</b>	<b>765</b>	<b>59,68%</b>	<b>0,57</b>	<b>79,02%</b>
Акции од домашни издавачи / Shares of domestic issuers	177	13,91%	33	2,59%	0,00	0,00%
Обврзници од домашни издавачи / Bonds of domestic issuers*	570	44,85%	732	57,09%	0,53	74,27%
Инвестициски фондови од домашни издавачи / Investment funds of domestic issuers	0	0,01%	0	0,00%	0,03	4,74%
Краткорочни хартии од домашни издавачи / Short term securities of domestic issuers	0	0,00%	0	0,00%	0,00	0,00%
<b>Странски / Foreign</b>	<b>361</b>	<b>28,43%</b>	<b>381</b>	<b>29,68%</b>	<b>0,06</b>	<b>8,97%</b>
Акции од странски издавачи / Shares of foreign issuers	141	11,11%	0	0,00%	0,00	0,00%
Обврзници од странски издавачи / Bonds of foreign issuers	0	0,00%	0	0,00%	0,00	0,00%
Инвестициски фондови од странски издавачи / Investment funds of foreign issuers	220	17,32%	381	29,68%	0,06	8,97%
Краткорочни хартии од странски издавачи / Short term securities of foreign issuers	0	0,00%	0	0,00%	0,00	0,00%
<b>Вкупно вложувања во хартии од вредност / Total investment in securities</b>	<b>1.108</b>	<b>87,20%</b>	<b>1.146</b>	<b>89,36%</b>	<b>0,63</b>	<b>87,99%</b>
Депозити / Deposits	154	12,12%	126	9,82%	0,00	0,00%
Парични средства / Cash	8	0,60%	10	0,77%	0,09	12,01%
Побарувања / Receivables	1	0,08%	1	0,04%	0,00	0,00%
<b>Вкупно средства / Total assets</b>	<b>1.271</b>	<b>100,00%</b>	<b>1.282</b>	<b>100,00%</b>	<b>0,72</b>	<b>100,00%</b>
Вкупно обврски / Total liabilities	3	0,22%	2	0,14%	0,00	0,07%
<b>Нето средства / Net assets</b>	<b>1.268</b>	<b>99,78%</b>	<b>1.281</b>	<b>99,86%</b>	<b>0,72</b>	<b>99,93%</b>

\*Обврзниците од домашни издавачи вклучуваат: државна континуирана обврзница, државна обврзница за денационализација и корпоративна обврзница - УНИБанка АД Скопје (перпетуално обврзница)

\*Bonds of domestic issuers include: Government continuous bond, Government bond for denationalization and Corporate bond - UNIBank AD Skopje (perpetual bond)

Слика 18: Структура на инвестициите на ДПФ  
Figure 18: Structure of Investment of VPF

