



Република Македонија

Агенција за супервизија на капитално финансирано пензиско осигурување

Republic of Macedonia

Agency for Supervision of Fully Funded Pension Insurance

**СОСТОЈБИ ВО КАПИТАЛНО
ФИНАНСИРАНОТО ПЕНЗИСКО ОСИГУРУВАЊЕ /
LATEST DEVELOPMENTS IN THE
FULLY FUNDED PENSION INSURANCE**

**Статистички извештај бр. 27/ Statistical Report No. 27
30 септември 2012 г. / September 30, 2012**

Пензиски друштва; задолжителни и доброволни пензиски фондови

Во рамките на капитално финансираното пензиско осигурување, постојат две пензиски друштва. Двете друштва управуваат со по еден задолжителен и по еден доброволен пензиски фонд. Двете пензиски друштва се:

1. Акционерско друштво за управување со задолжителни и доброволни пензиски фондови “НЛБ НОВ ПЕНЗИСКИ ФОНД” Скопје, кое управува со

Отворен задолжителен пензиски фонд - “НЛБ ПЕНЗИСКИ ФОНД” Скопје и

Отворен доброволен пензиски фонд – “НЛБ ПЕНЗИЈА ПЛУС” Скопје

Акционери на Акционерско друштво за управување со задолжителни и доброволни пензиски фондови “НЛБ НОВ ПЕНЗИСКИ ФОНД” Скопје се Нова Љубљанска банка ДД Љубљана, Република Словенија, која во главнината на друштвото учествува со 51%, и НЛБ Тутунска банка АД Скопје, Република Македонија, која во главнината на друштвото учествува со 49%. Основната главнина на друштвото изнесува 2,0 милиони евра.

и

2. КБ Прво друштво за управување со задолжителни и доброволни пензиски фондови АД Скопје, кое управува со

КБ Прв отворен задолжителен пензиски фонд – Скопје и

КБ Прв отворен доброволен пензиски фонд – Скопје

Акционери на КБ Прво друштво за управување со пензиски фондови АД Скопје се Скупина Прва заваровалниски холдинг ДД Љубљана, Република Словенија, која во главнината на друштвото учествува со 51% и Комерцијална банка АД Скопје, Република Македонија, која во главнината на друштвото учествува со 49%. Основната главнина на друштвото изнесува 1,8 милион евра.

Pension Companies; Mandatory and Voluntary Pension Funds

The fully funded pension insurance includes two pension companies. Both companies manage one mandatory pension fund and one voluntary pension fund. The two pension companies are the following:

1. Akcionersko drustvo za upravuvanje so zadolzitelni I dobrovolni penziski fondovi “NLB NOV PENZISKI FOND” Skopje, which manages

Otvoren zadolzitelen penziski fond – “NLB PENZISKI FOND” Skopje and

Otvoren dobrovolen penziski fond – “NLB PENZIJA PLUS” Skopje

Shareholders of Akcionersko drustvo za upravuvanje so zadolzitelni I dobrovolni penziski fondovi “NLB NOV PENZISKI FOND” Skopje are Nova Ljubljanska Banka DD, Ljubljana, Republic of Slovenia, which represents a portion of 51% of the Pension Company equity and NLB Tutunska Banka AD, Skopje, Republic of Macedonia, which represents 49% of the Pension Company equity. The share capital of the Pension Company is 2.0 million Euros.

and

2. KB Prvo drustvo za upravuvanje so zadolzitelni i dobrovolni penziski fondovi AD Skopje, which manages

KB Prv otvoren zadolzitelen penziski fond – Skopje and

KB Prv otvoren dobrovolen penziski fond - Skopje

Shareholders of KB Prvo drustvo za upravuvanje so penziski fondovi AD Skopje are Skupina Prva zavarovalniski holding DD, Ljubljana, Republic of Slovenia, which represents 51% of the Pension Company equity and Komercijalna Banka AD, Skopje, Republic of Macedonia, which represents 49% of the Pension Company equity. The share capital of the Pension Company is 1.8 million Euros.

I Податоци за задолжителните пензиски фондови / I Mandatory Pension Funds Data

Членство во задолжителните пензиски фондови Mandatory Pension Fund Membership

Табела 1: Дистрибуција на членството во задолжителните пензиски фондови според нивниот статус

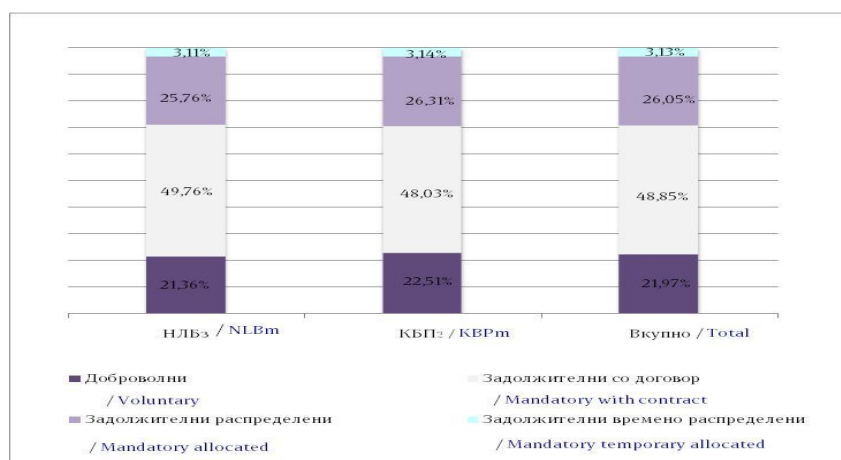
Table 1: Distribution of the Mandatory Pension Fund Membership by their Status

Задолжителен пензиски фонд / Mandatory Pension Fund	Доброволни / Voluntary	Задолжителни / Mandatory				Вкупно / Total
		Со договор / With contract	Распределени / Allocated	Времено распределени / Temporary allocated *	Вкупно / Total	
30.06.2012						
НЛБз / NLBm ¹	32.009	72.398	38.023	4.367	114.788	146.797
КБПз / KBPm ²	37.551	77.764	43.170	4.823	125.757	163.308
ВКУПНО / TOTAL	69.560	150.162	81.193	9.190	240.545	310.105
30.09.2012						
НЛБз / NLBm	32.051	74.684	38.665	4.674	118.023	150.074
КБПз / KBPm	37.555	80.116	43.887	5.244	129.247	166.802
ВКУПНО / TOTAL	69.606	154.800	82.552	9.918	247.270	316.876

* Осигурениците кои задолжително членуваат во вториот столб веднаш по вработувањето, времено се распределуваат од страна на МАПАС во задолжителен пензиски фонд по случаен избор, со цел да се обезбеди оплодување на нивните средства од самиот почеток на членството во задолжителен пензиски фонд. Овие осигуреници имаат рок од 3 месеци да одберат во кој задолжителен пензиски фонд ќе членуваат. Доколу по истекот на тој рок, не одлучат во кој задолжителен пензиски фонд ќе членуваат, тогаш остануваат членови во задолжителниот пензиски фонд во кој биле времено распределени. / **The insured persons, who are mandatory members of the second pillar, have been temporarily allocated by MAPAS to a Mandatory Pension Fund by a random choice immediately after their employment, to ensure that their assets will be invested from the starting day of their Mandatory Pension Fund membership. These persons have the right to choose a Mandatory Pension Fund to which they will approach within a 3-month period. In case they do not make the choice by their own by the end of that period, they will remain members of the mandatory pension fund to which they were temporarily allocated.**

Слика 1: Дистрибуција на членството во задолжителните пензиски фондови според нивниот статус (во проценти)

Figure 1: Distribution of the Mandatory Pension Fund Membership by their Status (in percents)



¹ Кратенката НЛБз се користи за Отворен задолжителен пензиски фонд – „НЛБ ПЕНЗИСКИ ФОНД“ Скопје / NLBm stands for the mandatory pension fund Otvoren zadolzitelen penziski fond – „NLB PENZISKI FOND“ Skopje

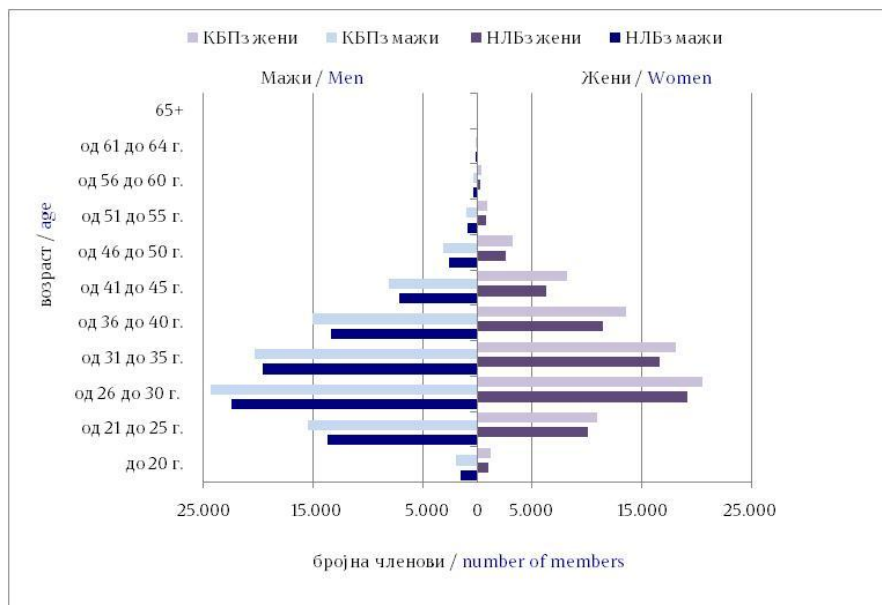
² Кратенката КБПз се користи за КБ Прв отворен задолжителен пензиски фонд – Скопје/ KBPm stands for the mandatory pension fund KB Prv otvoren zadolzitelen penziski fond - Skopje

Табела 2: Старосна и полова структура на членовите на задолжителните пензиски фондови

Table 2: Structure of the Mandatory Pension Fund Members by Age and Gender

Возраст / Age	НЛБз / NLBm			КБПз / KBPm			Вкупно / Total
	Мажи / Men	Жени / Women	Вкупно / Total	Мажи / Men	Жени / Women	Вкупно / Total	
до 20 години / up to 20	1.555	993	2.548	1.895	1.249	3.144	5.692
од 21 до 25 години / 21 to 25	13.637	10.109	23.746	15.431	10.937	26.368	50.114
од 26 до 30 години / 26 to 30	22.437	19.128	41.565	24.254	20.496	44.750	86.315
од 31 до 35 години / 31 to 35	19.556	16.623	36.179	20.292	18.069	38.361	74.540
од 36 до 40 години / 36 to 40	13.367	11.449	24.816	15.019	13.598	28.617	53.433
од 41 до 45 години / 41 to 45	7.126	6.283	13.409	8.103	8.140	16.243	29.652
од 46 до 50 години / 46 to 50	2.592	2.617	5.209	3.082	3.209	6.291	11.500
од 51 до 55 години / 51 to 55	885	769	1.654	1.020	907	1.927	3.581
од 56 до 60 години / 56 to 60	378	257	635	403	329	732	1.367
од 61 до 64 години / 61 to 64	126	93	219	176	94	270	489
65 и повеќе / 65+	63	31	94	62	37	99	193
Вкупно / Total	81.722	68.352	150.074	89.737	77.065	166.802	316.876

Слика 2: Старосна структура на членовите на задолжителните пензиски фондови
Figure 2: Age Structure of the Mandatory Pension Fund Membership



Средства во задолжителното капитално финансирано пензиско осигурување (втор столб) и движење на вредноста на сметководствените единици
Assets in the mandatory fully funded pension insurance (second pillar) and the value of the accounting units

Табела 3: Уплатени придонеси во вториот столб, наплатени надоместоци и висина на нето средствата на задолжителните пензиски фондови

Table 3: Contributions paid to the second pillar, fees charged and value of the mandatory pension fund net assets

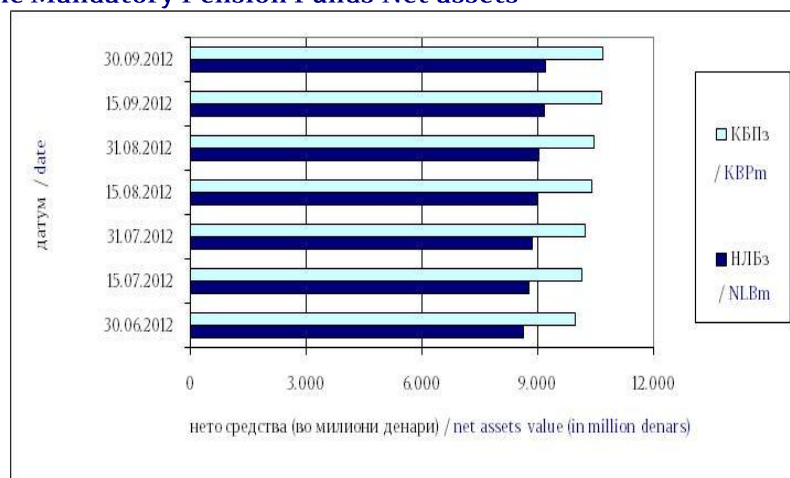
во милиони денари / in million denars

Состојба на / As of	НЛБз / NLBm			КБПз / KBPm		
	Придонеси / Contributions	Надоместоци / Fees	Нето средства / Net assets	Придонеси / Contributions	Надоместоци / Fees	Нето средства / Net assets
30.06.2012	144,42	10,03	8.632,46	163,95	11,45	9.969,75
31.07.2012	160,64	10,80	8.870,53	182,25	12,34	10.228,42
31.08.2012	147,08	10,37	9.037,05	168,21	11,92	10.469,22
30.09.2012	148,23	10,51	9.212,97	171,88	12,19	10.691,20

* Придонесите и надоместоците се дадени на месечна основа, додека нето средствата се дадени во кумулативен износ / Contributions and fees are given on a monthly basis, while net assets are given on a cumulative basis.

Слика 3: Вредност на нето средствата на задолжителните пензиски фондови

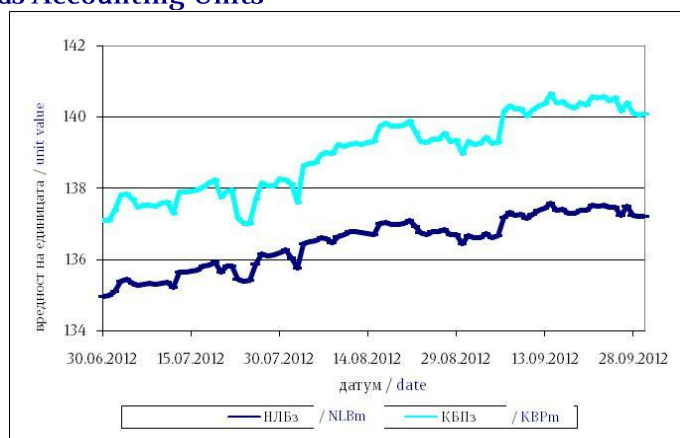
Figure 3: Value of the Mandatory Pension Funds Net assets



Табела 4: Вредност на сметководствените единици во задолжителните пензиски фондови

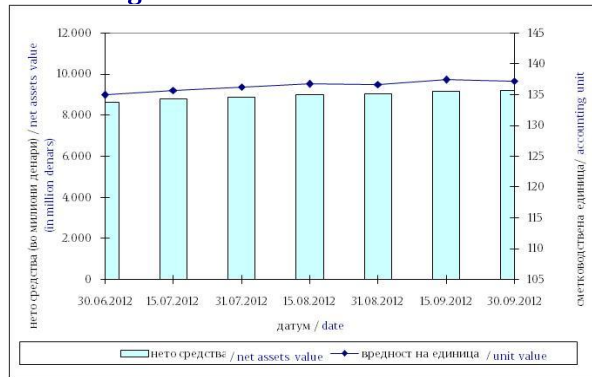
Table 4: Value of the Mandatory Pension Funds Accounting Units

Датум / Date	Вредност на сметковод. единица / Accounting Unit Value	
	НЛБз / NLBm	КБПз / KBPm
30.06.2012	134,959902	137,082561
15.07.2012	135,661613	137,911932
31.07.2012	136,260501	138,237394
15.08.2012	136,704053	139,324515
31.08.2012	136,665718	139,307519
15.09.2012	137,379372	140,398160
30.09.2012	137,210325	140,082220



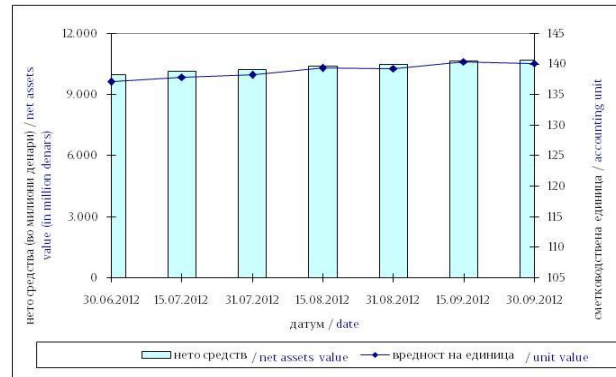
Слика 4: Вредност на нето средствата и на сметководствената единица на НЛБз

Figure 4: Value of the Net assets and the Accounting Unit of NLBm



Слика 5: Вредност на нето средствата и на сметководствената единица на КПз

Figure 5: Value of the Net assets and the Accounting Unit of KBPm



Принос на задолжителните пензиски фондови сведен на годишно ниво по периоди

Mandatory Pension Fund Return on annual level by period

Период / Period	НЛБз / NLBm	КПз / KBPm
31.12.2008 - 31.12.2011	8,80%	6,86%
31.03.2009 - 31.03.2012	9,99%	8,45%
30.06.2009 - 30.06.2012	8,92%	7,26%
30.09.2009 - 30.09.2012	6,23%	7,17%
Почеток/Start – 30.09.2012	4,80%	5,12%

Надоместоци кои ги наплаќаат друштвата кои управуваат со задолжителни пензиски фондови

Fees charged by Pension Companies managing Mandatory Pension Funds

Вид на надомест / Type of Fee	НЛБз / NLBm	КПз / KBPm
Надомест од придонес / Fee on contributions	4% ³	4% ⁴
Месечен надомест од вредноста на нето средствата на задолжителниот пензиски фонд / Monthly fee on mandatory pension fund net assets	0,05%	0,05%
Надомест за премин / Transfer fee Број на денови / Number of days:*		
број на денови ≤ 720 / number of days ≤ 720	15 Евра / 15 Euros	15 Евра / 15 Euros
број на денови > 720 / number of days > 720	не се наплаќа / not charged	не се наплаќа / not charged

* бројот на денови се пресметува од датумот кога членот се стекнал со статус на член во постојниот задолжителен пензиски фонд (или од први во месецот за кој членот стекнал право на придонес во постојниот задолжителен пензиски фонд, во случај на прво членство) до крајниот рок до кој членот треба да достави до Агенција формулар и доказ за платен надомест за премин / number of days is calculated from the date when the member has acquired a status of member of current mandatory pension fund (or from the first day of the month for which the member has acquired right to contributions in the current mandatory pension fund, in case of first time membership) to the end of the period in which the member has to submit to the Agency form and proof of paid transfer fee.

³ Од јануари 2012 (претходно беше 4,5%) / Since January 2012 (previously it was 4,5%)

⁴ Од јануари 2012 година (претходно беше 4,5%) / Since January 2012 (previously it was 4,5%)

Табела 5: Структура на инвестициите на имотот на задолжителните пензиски фондови
Table 5: Mandatory Pension Funds Total Assets Investment Structure

Вид имот / Type of asset	НЛБз / NLBm		КБПз / KBPm	
	Вредност / Value	Процент / Percent	Вредност / Value	Процент / Percent
Акции од странски издавачи / Shares of foreign issuers	546.282.636	5,92%	0	0,00%
Обврзници од странски издавачи / Bonds of foreign issuers	0	0,00%	0	0,00%
Инвестициски фондови од странски издавачи / Investment funds of foreign issuers	675.517.541	7,32%	1.742.879.675	16,29%
Краткорочни хартии од вредност од странски издавачи / Short term securities of foreign issuers	0	0,00%	0	0,00%
Акции од домашни издавачи / Shares of domestic issuers	377.483.982	4,09%	379.667.997	3,55%
Обврзници од домашни издавачи / Bonds of domestic issuers	5.516.588.300	59,81%	6.783.908.496	63,40%
Инвестициски фондови од домашни издавачи / Investment funds of domestic issuers	0	0,00%	0	0,00%
Краткорочни хартии од вредност од домашни издавачи / Short term securities of domestic issuers	428.609.426	4,65%	120.865.678	1,13%
Вкупно вложувања во хартии од вредност / Total investment in securities	7.544.481.884	81,80%	9.027.321.846	84,37%
Депозити / Deposits	1.511.047.124	16,38%	1.622.288.727	15,16%
Парични средства / Cash	136.612.278	1,48%	19.083.605	0,18%
Побарувања / Receivables	31.357.768	0,34%	31.326.550	0,29%
Вкупно средства / Total assets	9.223.499.054	100,00%	10.700.020.727	100,00%
Вкупно обврски / Total liabilities	10.530.801	0,11%	8.819.328	0,08%
Нето средства / Net assets	9.212.968.278	99,89%	10.691.201.401	99,92%

Обврзниците од домашни издавачи вклучуваат:

- државна континуирана обврзница
- државна обврзница за денационализација
- македонска еврообврзница

Краткорочните хартии од вредност од домашни издавачи вклучуваат:

- државен запис 3-месечен

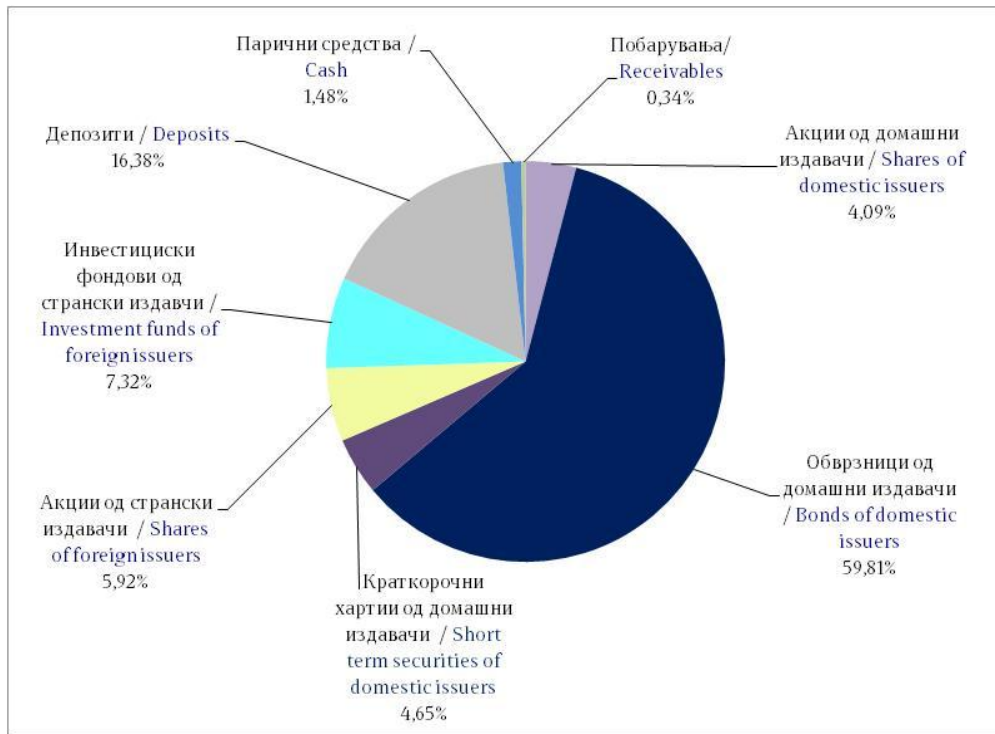
Bonds of domestic issuers include:

- Government continuous bond
- Government bond for denationalization
- Macedonian Eurobond

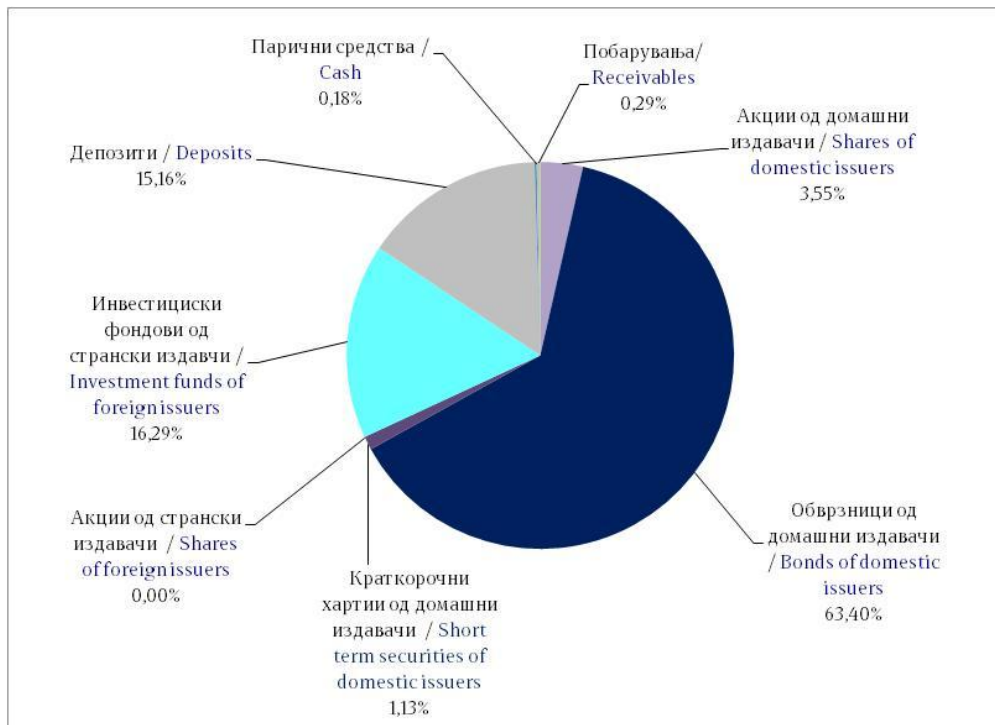
Short term securities from domestic issuers include:

- 3-month treasury bill

Слика 6: Структура на инвестициите на НЛБз
Figure 6: Structure of Investment of NLBz



Слика 7: Структура на инвестициите на КБПз
Figure 7: Structure of Investment of KBPz



II Податоци за доброволните пензиски фондови / II Voluntary Pension Funds Data

Членство во доброволните пензиски фондови Voluntary Pension Fund Membership

Табела 6: Дистрибуција на членството во доброволните пензиски фондови според начинот на членство

Table 6: Distribution of the Voluntary Pension Fund Membership by membership type

Доброволен пензиски фонд / Voluntary pension fund	Со доброволна индивидуална сметка / With voluntary individual account	Во пензиска шема со професионална сметка / In a pension scheme with occupational account	Вкупно / Total
30.06.2012			
НЛБд / NLBv ^{5 6}	2.796	1.409	4.205
КБПд / KBPv ^{7 8}	847	8.136	8.983
ВКУПНО / TOTAL	3.643	9.545	13.188
30.09.2012			
НЛБд / NLBv	2.972	1.454	4.426
КБПд / KBPv	873	8.227	9.100
ВКУПНО / TOTAL	3.845	9.681	13.526

Слика 8: Дистрибуција на членството во доброволните пензиски фондови според начинот на членство (во проценти)

Figure 8: Distribution of the Voluntary Pension Fund Membership by membership type (in percents)



⁵ Кратенката НЛБд се користи за Отворен доброволен пензиски фонд – „НЛБ ПЕНЗИЈА ПЛУС“ Скопје / NLBv stands for the voluntary pension fund Otvoren dobrovolen penziski fond – „NLB PENZIJA PLUS“ Skopje

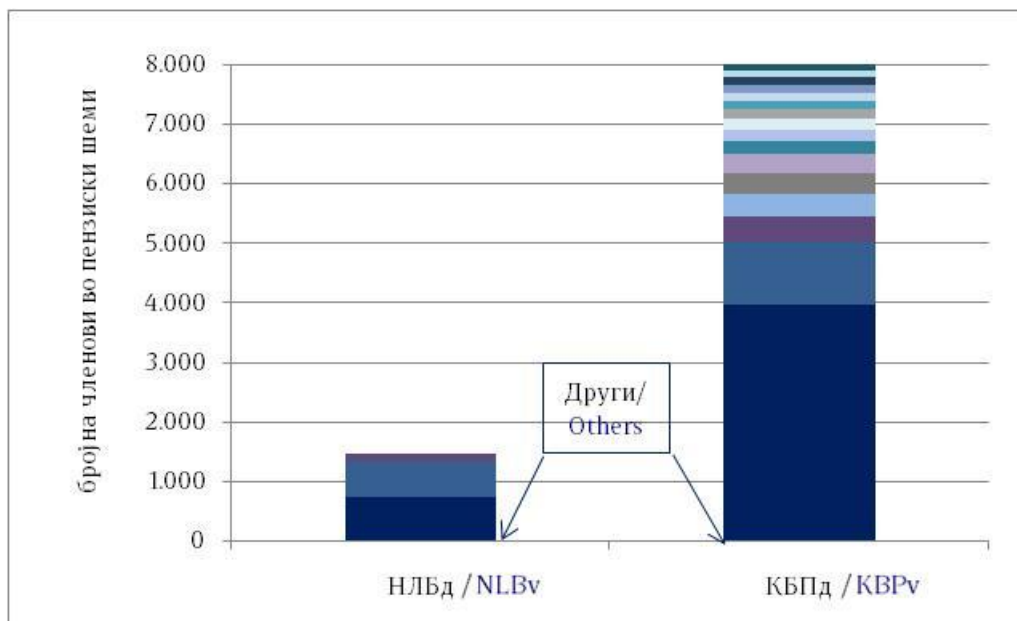
⁶ Зачленувањето и плаќањето на придонеси во НЛБд започна на 15 јули 2009 година / Membership and payment of voluntary contributions in NLBv started on 15 July 2009

⁷ Кратенката КБПд се користи за КБ Прв отворен доброволен пензиски фонд - Скопје / KBPv stands for the voluntary pension fund KB Prv otvoren dobrovolen penziski fond - Skopje

⁸ Зачленувањето и плаќањето на придонеси во КБПд започна на 21 декември 2009 година / Membership and payment of voluntary contributions in KBPv started on 21 December 2009

Слика 9: Дистрибуција на членството по професионални пензиски шеми*

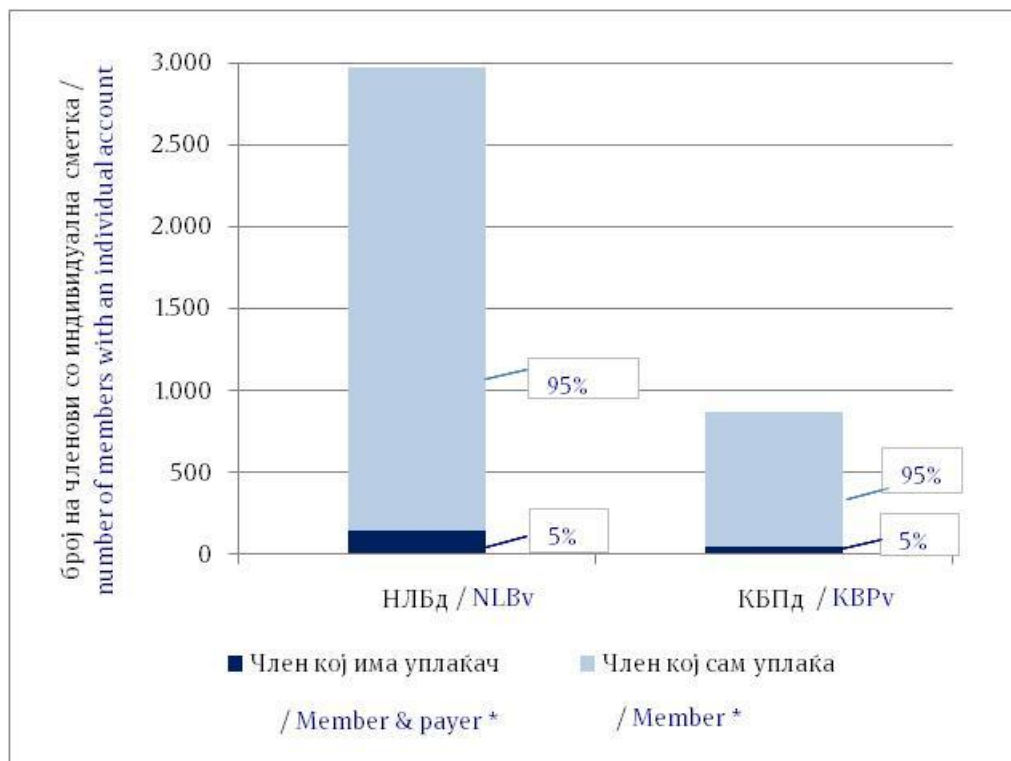
Figure 9: Distribution of Membership by occupational pension scheme*



*Професионалните пензиски шеми со помалку од 100 членови се прикажани во „Други“ / Occupational pension schemes with less than 100 members are presented under „Other“

Слика 10: Членови со индивидуални сметки со уплаќач и без уплаќач

Figure 10: Members with an individual account whose contributions are paid by third party and members with an individual account who pay for own contributions



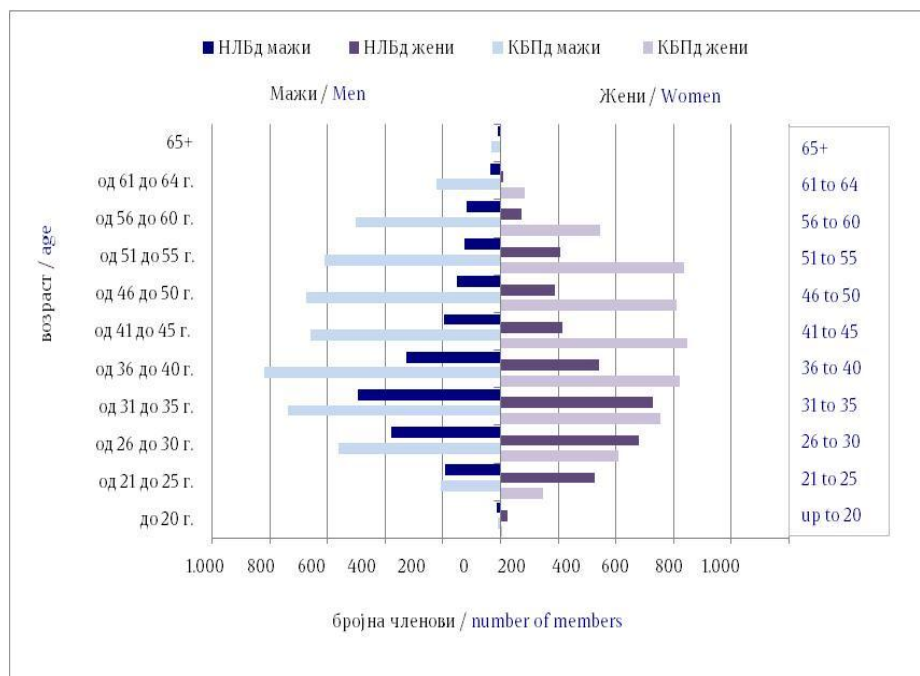
*Member & payer stands for member whose contributions are paid by third party

*Member stands for member who pays for own contributions

Табела 7: Старосна и полова структура на членовите на доброволните пензиски фондови
 Table 7: Structure of the Voluntary Pension Fund Members by Age and Gender

Возраст / Age	НЛБд / NLBv			КБПд / KBPv			Вкупно / Total
	Маж / Men	Жени / Women	Вкупно / Total	Маж / Men	Жени / Women	Вкупно / Total	
до 20 години / up to 20	12	26	38	10	7	17	55
од 21 до 25 години / 21 to 25	190	325	515	206	148	354	869
од 26 до 30 години / 26 to 30	377	478	855	561	410	971	1.826
од 31 до 35 години / 31 to 35	494	527	1.021	738	555	1.293	2.314
од 36 до 40 години / 36 to 40	325	341	666	819	622	1.441	2.107
од 41 до 45 години / 41 to 45	195	216	411	659	649	1.308	1.719
од 46 до 50 години / 46 to 50	152	190	342	674	611	1.285	1.627
од 51 до 55 години / 56 to 60	126	206	332	608	636	1.244	1.576
од 56 до 60 години / 56 to 60	117	73	190	501	346	847	1.037
од 61 до 64 години / 61 to 64	37	11	48	221	85	306	354
65 и повеќе / 65+	8	0	8	31	3	34	42
Вкупно / Total	2.033	2.393	4.426	5.028	4.072	9.100	13.526

Слика 11: Старосна структура на членовите на доброволните пензиски фондови
 Figure 11: Age Structure of the Voluntary Pension Fund Membership



Средства во доброволното капитално финансирано пензиско осигурување (трет столб) и движење на вредноста на сметководствените единици

Assets in the voluntary fully funded pension insurance (third pillar) and the value of the accounting units

Табела 8: Уплатени придонеси во третиот столб, наплатени надоместоци и висина на нето средствата на доброволните пензиски фондови

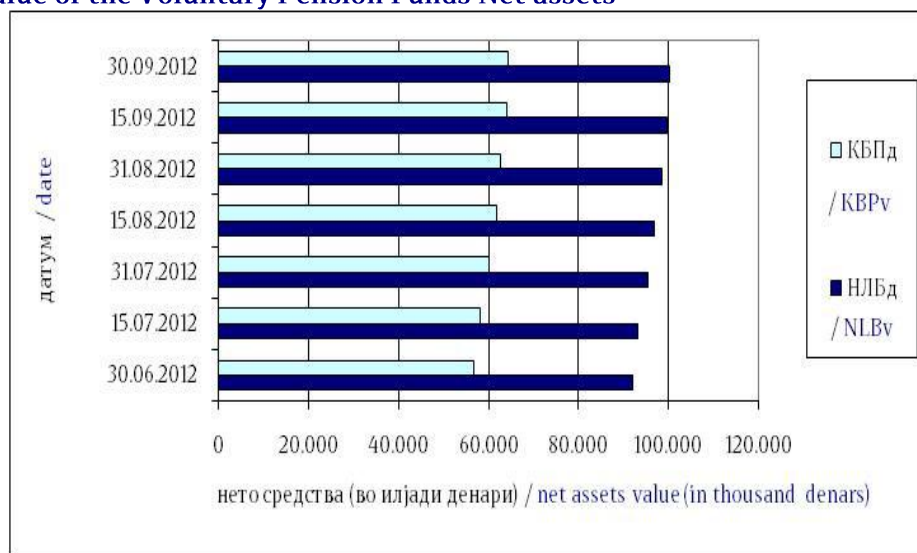
Table 8: Contributions paid to third pillar, fees charged and value of the voluntary pension fund net assets

Состојба на / As of	НЛБд / NLBv			КБПд / KBPv		
	Придонеси / Contributions	Надоместоци / Fees	Нето средства / Net assets	Придонеси / Contributions	Надоместоци / Fees	Нето средства / Net assets
30.06.2012	3.440.504	199.347	92.021.361	3.250.391	157.477	56.627.904
31.07.2012	3.048.064	190.204	95.346.024	3.025.511	146.021	60.079.075
31.08.2012	2.933.815	205.299	98.527.499	2.756.316	135.826	62.550.305
30.09.2012	2.170.540	177.682	100.373.444	2.004.713	117.856	64.426.460

* Придонесите и надоместоците се дадени на месечна основа, додека нето средствата се дадени во кумулативен износ / Contributions and fees are given on a monthly basis, while net assets are given on a cumulative basis.

Слика 12: Вредност на нето средствата на доброволните пензиски фондови

Figure 12: Value of the Voluntary Pension Funds Net assets



Табела 9: Вредност на сметководствените единици во доброволните пензиски фондови

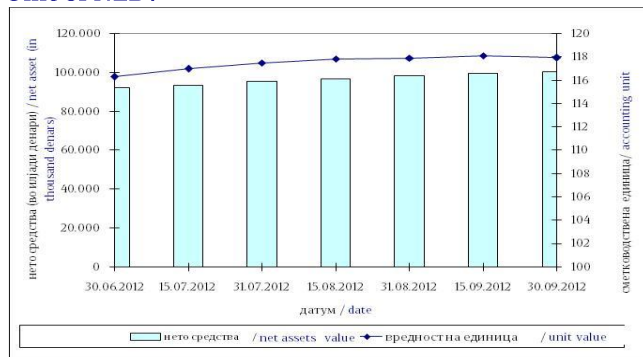
Table 9: Value of the Voluntary Pension Funds Accounting Units

Датум / Date	Вредност на сметковод. единица / Accounting Unit Value	
	НЛБд / NLBv	КБПд / KBPv
30.06.2012	116,301719	115,898048
15.07.2012	116,988853	116,435860
31.07.2012	117,492591	116,867799
15.08.2012	117,830428	117,422226
31.08.2012	117,891094	117,465115
15.09.2012	118,127913	118,204771
30.09.2012	117,943224	118,211301



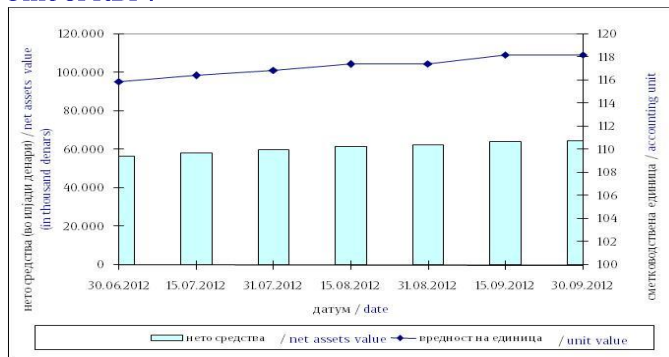
Слика 13: Вредност на нето средствата и на сметководствената единица на НЛБд

Figure 13: Value of the Net assets and the Accounting Unit of NLBv



Слика 14: Вредност на нето средствата и на сметководствената единица на КБПд

Figure 14: Value of the Net assets and the Accounting Unit of KBPv



Принос на доброволните пензиски фондови сведен на годишно ниво по периоди Voluntary Pension Fund Return on annual level by period

Период / Period	НЛБд / NLBv	КБПд / KBPv
31.12.2009 - 31.12.2011	4,18%	6,02%
31.03.2010 - 31.03.2012	4,55%	6,13%
30.06.2010 - 30.06.2012	5,07%	6,03%
30.09.2009-30.09.2012	5,18%	
30.09.2010-30.09.2012		7,67%
Почеток/Start - 30.09.2012	5,27%	6,21%

Надоместоци кои ги наплаќаат друштвата кои управуваат со доброволни пензиски фондови

Fees charged by Pension Companies managing Voluntary Pension Funds

Вид на надомест / Type of Fee	НЛБд / NLBv	КБПд / KBPv
Надомест од придонес / Fee on contributions ⁹	3,80% ¹⁰	4,00% ¹¹
Месечен надомест од вредноста на нето средствата на доброволниот пензиски фонд / Monthly fee on voluntary pension fund net assets	0,10% ¹²	0,075% ¹³
Надомест за премин / Transfer fee Број на денови / Number of days:*		
број на денови ≤ 360/ number of days ≤ 360	10 Евра / 10 Euros	10 Евра / 10 Euros
број на денови > 360 number of days > 360	не се наплаќа / not charged	не се наплаќа / not charged

* бројот на денови се пресметува од датумот кога членот се стекнал со статус на член во постојниот доброволен пензиски фонд до датумот на потпишување на договорот за членство во идниот доброволен пензиски фонд / number of days is calculated from the date when the member has acquired a status of member of current voluntary pension fund to the membership contract date in the future voluntary pension fund

⁹ За членови кои се учесници во професионална пензиска шема друштвото може да определи друг износ на овој надомест / For members of pension schemes Pension Company may set different level of this fee

¹⁰ Од 1 март 2011 година (претходно беше 5,25%) / Since 1 March 2011 (previously it was 5,25%)

¹¹ Од 24 април 2010 година (претходно беше 5,50%) / Since 24 April 2010 (previously it was 5,50%)

¹² Од 1 март 2011 година (претходно беше 0,15%) / Since 1 March 2011 (previously it was 0,15%)

¹³ Од 1 јануари 2011 година (претходно беше 0,15%) / Since 1 January 2011 (previously it was 0,15%)

Табела 10: Структура на инвестициите на имотот на доброволните пензиски фондови
Table 10: Voluntary Pension Funds Total Assets Investment Structure

Вид имот / Type of asset	НЛБд / NLBv		КБПд / KBPv	
	Вредност / Value	Процент / Percent	Вредност / Value	Процент / Percent
Акции од странски издавачи / Shares of foreign issuers	3.182.778	3,17%	0	0,00%
Обврзници од странски издавачи / Bonds of foreign issuers	0	0,00%	0	0,00%
Инвестициски фондови од странски издавачи / Investment funds of foreign issuers	8.340.118	8,30%	9.246.792	14,23%
Краткорочни хартии од вредност од странски издавачи / Short term securities of foreign issuers	0	0,00%	0	0,00%
Акции од домашни издавачи / Shares of domestic issuers	13.685.258	13,62%	9.732.293	14,98%
Обврзници од домашни издавачи / Bonds of domestic issuers	31.357.768	31,21%	20.056.610	30,87%
Инвестициски фондови од домашни издавачи / Investment funds of domestic issuers	0	0,00%	0	0,00%
Краткорочни хартии од вредност од домашни издавачи / Short term securities of domestic issuers	1.991.976	1,98%	0	0,00%
Вкупно вложувања во хартии од вредност / Total investment in securities	58.557.899	58,28%	39.035.695	60,09%
Депозити / Deposits	33.521.698	33,36%	23.618.154	36,35%
Парични средства / Cash	8.002.350	7,96%	2.036.868	3,14%
Побарувања / Receivables	399.587	0,40%	275.926	0,42%
Вкупно средства / Total assets	100.481.534	100,00%	64.966.643	100,00%
Вкупно обврски / Total liabilities	108.089	0,11%	540.183	0,83%
Нето средства / Net assets	100.373.444	99,89%	64.426.460	99,17%

Обврзниците од домашни издавачи вклучуваат:

- државна континуирана обврзница
- државна обврзница за денационализација
- македонска еврообврзница

Краткорочните хартии од вредност од домашни издавачи вклучуваат:

- државен запис 3-месечен

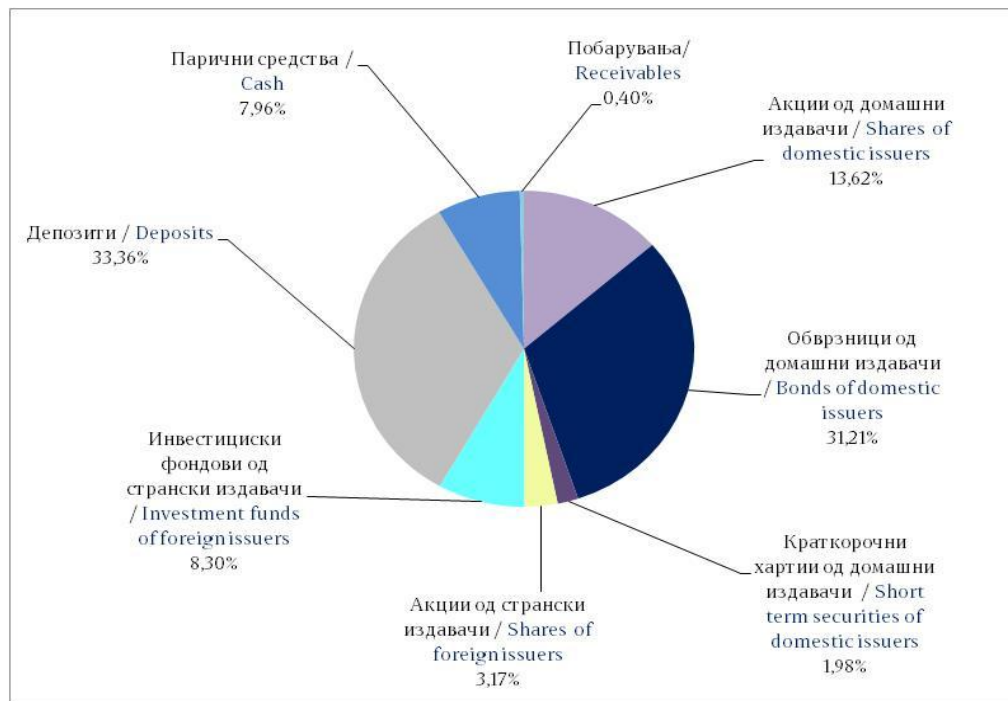
Bonds of domestic issuers include:

- Government continuous bond
- Government bond for denationalization
- Macedonian Eurobond

Short term securities from domestic issuers include:

- 3-month treasury bill

Слика 15: Структура на инвестициите на НЛБд
 Figure 15: Structure of Investment of NLBv



Слика 16: Структура на инвестициите на КБПд
 Figure 16: Structure of Investment of KBPv

