



Република Македонија

Агенција за супервизија на капитално финансирано пензиско осигурување

Republic of Macedonia

Agency for Supervision of Fully Funded Pension Insurance

**СОСТОЈБИВОКАПИТАЛНО
ФИНАНСИРАНОТОПЕНЗИСКООСИГУРУВАЊЕ /
LATEST DEVELOPMENTS IN THE
FULLY FUNDED PENSION INSURANCE**

Статистички извештај бр.29/ Statistical Report No. 29

31март2013 г./ March 31, 2013

Пензиски друштва; задолжителни и доброволни пензиски фондови

Во рамките на капитално финансираното пензиско осигурување, постојат две пензиски друштва. Двете друштва управуваат со по еден задолжителен и по еден доброволен пензиски фонд. Двете пензиски друштва се:

1. Акционерско друштво за управување со задолжителни и доброволни пензиски фондови “НЛБ НОВ ПЕНЗИСКИ ФОНД” Скопје, кое управува со
Отворен задолжителен пензиски фонд - “НЛБ ПЕНЗИСКИ ФОНД” Скопје и
Отворен доброволен пензиски фонд – “НЛБ ПЕНЗИЈА ПЛУС” Скопје

Акционери на Акционерско друштво за управување со задолжителни и доброволни пензиски фондови “НЛБ НОВ ПЕНЗИСКИ ФОНД” Скопје се Нова Љубљанска банка ДД Љубљана, Република Словенија, која во главнината на друштвото учествува со 51%, и НЛБ Тутунска банка АД Скопје, Република Македонија, која во главнината на друштвото учествува со 49%. Основната главнина на друштвото изнесува 2,0 милиони евра.

и

2. КБ Прво друштво за управување со задолжителни и доброволни пензиски фондови АД Скопје, кое управува со
КБ Прв отворен задолжителен пензиски фонд – Скопје и
КБ Прв отворен доброволен пензиски фонд – Скопје

Акционери на КБ Прво друштво за управување со пензиски фондови АД Скопје се Скупина Прва заваровалниски холдинг ДД Љубљана, Република Словенија, која во главнината на друштвото учествува со 51% и Комерцијална банка АД Скопје, Република Македонија, која во главнината на друштвото учествува со 49%. Основната главнина на друштвото изнесува 1,8 милион евра.

Pension Companies; Mandatory and Voluntary Pension Funds

The fully funded pension insurance includes two pension companies. Both companies manage one mandatory pension fund and one voluntary pension fund. The two pension companies are the following:

1. Akcionerskodrustvozaupravuvanje so zadolzitelni I dobrovolnipenziskifondovi “NLB NOV PENZISKI FOND” Skopje, which manages
Otvoren zadolzitelenpenziski fond – “NLB PENZISKI FOND” Skopje and
Otvorendobrovolenpenziski fond – “NLB PENZIJA PLUS” Skopje

Shareholders

of Akcionerskodrustvozaupravuvanje so zadolzitelni I dobrovolnipenziskifondovi “NLB NOV PENZISKI FOND” Skopje are Nova Ljubljanska Banka DD, Ljubljana, Republic of Slovenia, which represents a portion of 51% of the Pension Company equity and NLB Tutunska Banka AD, Skopje, Republic of Macedonia, which represents 49% of the Pension Company equity. The share capital of the Pension Company is 2.0 million Euros.

and

2. KB Prvodrustvozaupravuvanje so zadolzitelniidobrovolnipenziskifondovi AD Skopje, which manages
KB Prvotvorenzadolzitelenpenziski fond – Skopje and
KB Prvotvorendobrovolenpenziski fond - Skopje

Shareholders of KB Prvodrustvozaupravuvanje so penziskifondovi AD Skopje are Skupina Prvazavarovalniski holding DD, Ljubljana, Republic of Slovenia, which represents 51% of the Pension Company equity and Komercijalna Banka AD, Skopje, Republic of Macedonia, which represents 49% of the Pension Company equity. The share capital of the Pension Company is 1.8 million Euros.

I Податоци за задолжителните пензиски фондови / I Mandatory Pension Funds Data

Членство во задолжителните пензиски фондови Mandatory Pension Fund Membership

Табела 1: Дистрибуција на членството во задолжителните пензиски фондови според нивниот статус

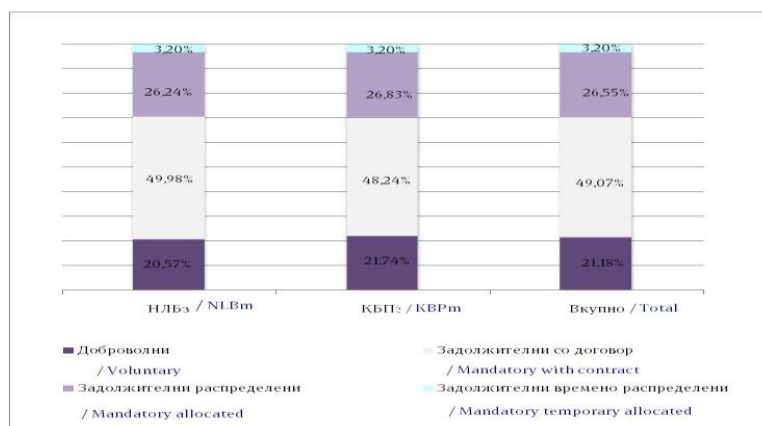
Table 1: Distribution of the Mandatory Pension Fund Membership by their Status

Задолжителен пензиски фонд / Mandatory Pension Fund	Доброволни / Voluntary	Задолжителни / Mandatory				Вкупно / Total
		Со договор / With contract	Распределени / Allocated	Времено распределени / Temporary allocated *	Вкупно / Total	
31.12.2012						
НЛБз / NLBm ¹	32.080	76.570	39.705	4.903	121.178	153.258
КБПз / KBPm ²	37.566	82.275	44.992	5.389	132.656	170.222
ВКУПНО / TOTAL	69.646	158.845	84.697	10.292	253.834	323.480
31.03.2013						
НЛБз / NLBm	32.090	77.974	40.943	4.997	123.914	156.004
КБПз / KBPm	37.572	83.388	46.369	5.523	135.280	172.852
ВКУПНО / TOTAL	69.662	161.362	87.312	10.520	259.194	328.856

* Осигурениците кои задолжително членуваат во вториот столбеднаш повработувањето, времено распределуваат од страна на МАПАС во задолжителен пензиски фонд по случаен избор, со цел да се обезбеди плодувањето на нивните средства од самиот почеток на членството во задолжителен пензиски фонд. Овие осигуреници имаат рок од 3 месеци да одберат во која задолжителен пензиски фонд ќе членуваат. Доколку по истекот на тој рок, не одлучат во која задолжителен пензиски фонд ќе членуваат, тогаш стануваат членови во задолжителниот пензиски фонд во која биле времено распределени. /The insured persons, who are mandatory members of the second pillar, have been temporarily allocated by MAPAS to a Mandatory Pension Fund by a random choice immediately after their employment, to ensure that their assets will be invested from the starting day of their Mandatory Pension Fund membership. These persons have the right to choose a Mandatory Pension Fund to which they will approach within a 3-month period. In case they do not make the choice by their own by the end of that period, they will remain members of the mandatory pension fund to which they were temporarily allocated.

Слика 1: Дистрибуција на членството во задолжителните пензиски фондови според нивниот статус (во проценти)

Figure 1: Distribution of the Mandatory Pension Fund Membership by their Status (in percents)



¹Кратенката НЛБз се користи за Отворен задолжителен пензиски фонд – „НЛБ ПЕНЗИСКИ ФОНД“ Скопје / NLBm stands for the mandatory pension fund Otvorenzadolzitenpenziskifond – „NLB PENZISKI FOND“ Skopje

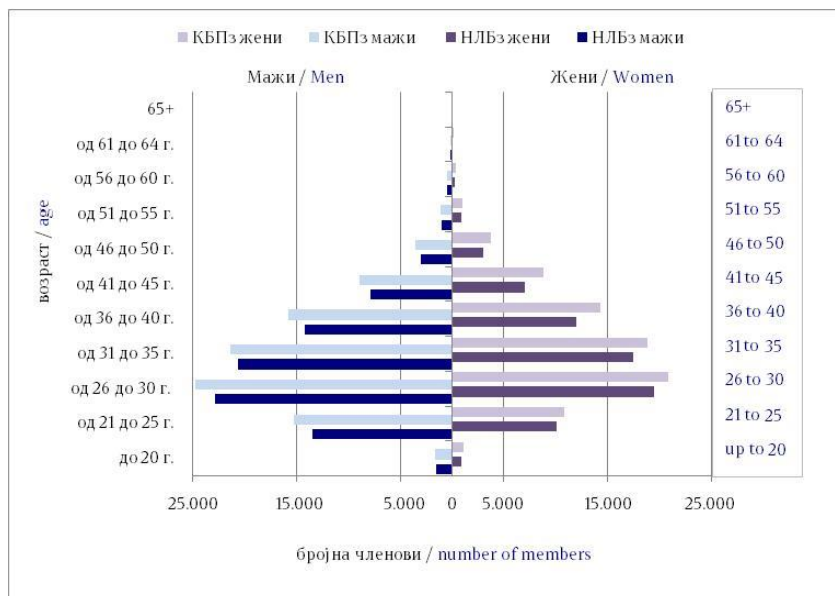
²Кратенката КБПз се користи за КБ Прв отворен задолжителен пензиски фонд – Скопје/ KBPm stands for the mandatory pension fund KB Prvotvorenzadolzitenpenziskifond - Skopje

Табела 2: Старосна и полова структура на членовите на задолжителните пензиски фондови

Table 2: Structure of the Mandatory Pension Fund Members by Age and Gender

Возраст / Age	НЛБз / NLBm			КБПз/ KBPm			Вкупно / Total
	Мажи / Men	Жени / Women	Вкупно / Total	Мажи / Men	Жени / Women	Вкупно / Total	
до 20 години / up to 20	1.521	927	2.448	1.640	1.118	2.758	5.206
од 21 до 25 години / 21 to 25	13.392	10.037	23.429	15.246	10.829	26.075	49.504
од 26 до 30 години / 26 to 30	22.819	19.460	42.279	24.758	20.774	45.532	87.811
од 31 до 35 години / 31 to 35	20.581	17.452	38.033	21.349	18.873	40.222	78.255
од 36 до 40 години / 36 to 40	14.118	12.007	26.125	15.736	14.247	29.983	56.108
од 41 до 45 години / 41 to 45	7.864	6.988	14.852	8.903	8.802	17.705	32.557
од 46 до 50 години / 46 to 50	2.945	2.962	5.907	3.494	3.698	7.192	13.099
од 51 до 55 години / 51 to 55	978	863	1.841	1.140	998	2.138	3.979
од 56 до 60 години / 56 to 60	426	297	723	454	367	821	1.544
од 61 до 64 години / 61 to 64	151	100	251	183	116	299	550
65 и повеќе / 65+	75	41	116	86	41	127	243
Вкупно / Total	84.870	71.134	156.004	92.989	79.863	172.852	328.856

Слика 2: Староснаструктурана членовитена задолжителните пензиски фондови
Figure 2: Age Structure of the Mandatory Pension Fund Membership



Средства во задолжителното капитално финансирано пензиско осигурување (втор столб) и движење на вредноста на сметководствените единици
Assets in the mandatory fully funded pension insurance (second pillar) and the value of the accounting units

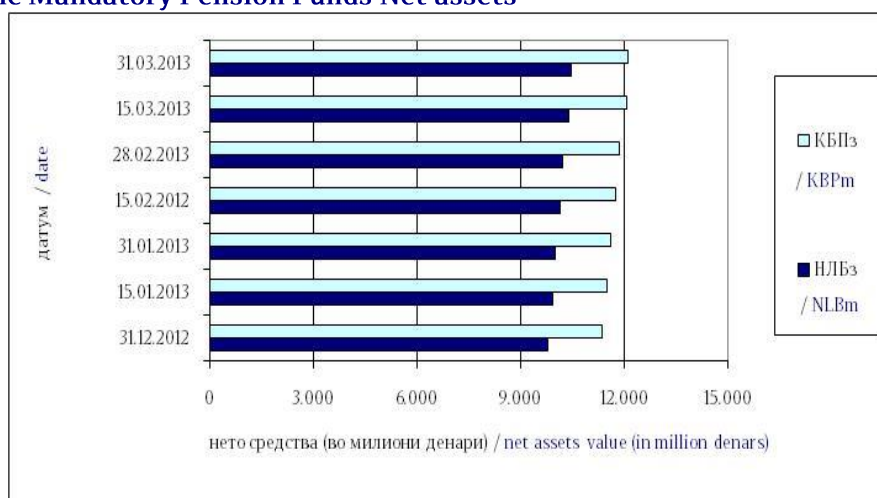
Табела 3: Уплатени придонеси во вториот столб, наплатени надоместоци и висина на нето средствата на задолжителните пензиски фондови

Table 3: Contributions paid to the second pillar, fees charged and value of the mandatory pension fund net assets

Состојбана / As of	НЛБз / NLBm			КБПз/ KBPm		
	Придонеси / Contributions	Надоместоци / Fees	Нето средства / Net assets	Придонеси / Contributions	Надоместоци / Fees	Нето средства / Net assets
31.12.2013	145,70	10,67	9.774,67	161,45	12,08	11.349,43
31.01.2013	151,85	11,03	10.009,49	172,04	12,64	11.612,94
28.02.2013	151,58	11,13	10.218,08	173,80	12,82	11.854,61
31.03.2013	153,54	11,33	10.449,74	174,95	13,02	12.110,01

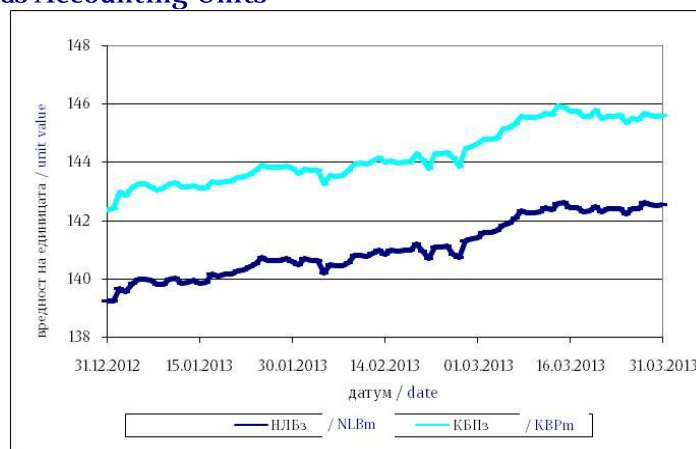
* Придонесите и надоместоците се дадени на месечна основа, додека нето средствата се дадени во кумулативен износ / Contributions and fees are given on a monthly basis, while net assets are given on a cumulative basis.

Слика 3: Вредност на нето средствата на задолжителните пензиски фондови
 Figure 3: Value of the Mandatory Pension Funds Net assets



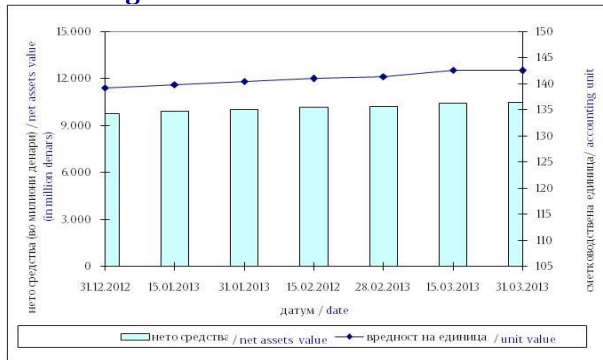
Табела 4: Вредност на сметководствените единици во задолжителните пензиски фондови
 Table 4: Value of the Mandatory Pension Funds Accounting Units

Датум / Date	Вредност на сметководств. единица / Accounting Unit Value	
	НЛБз / NLBm	КБПз / KBPm
31.12.2012	139,225567	142,372582
15.01.2013	139,853722	143,100809
31.01.2013	140,488212	143,604600
15.02.2012	140,992184	144,045089
28.02.2013	141,364658	144,520613
15.03.2013	142,599245	145,885810
31.03.2013	142,525567	145,584739



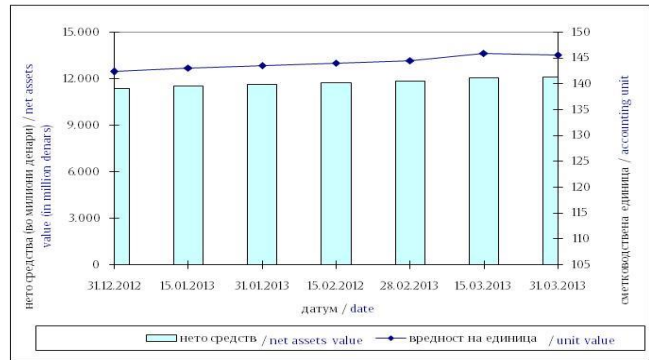
Слика 4: Вредност на нето средствата и на сметководствената единица на НЛБз

Figure 4: Value of the Net assets and the Accounting Unit of NLBm



Слика 5: Вредност на нето средствата и на сметководствената единица на КБПз

Figure 5: Value of the Net assets and the Accounting Unit of KBPm



Принос на задолжителните пензиски фондови сведен на годишно ниво по периоди

Mandatory Pension Fund Return on annual level by period

Период / Period	НЛБз / NLBm		КБПз / KBPm	
	Номинален / Nominal	Реален / Real	Номинален / Nominal	Реален / Real
31.12.2008 - 31.12.2011	8,80%		6,86%	
31.12.2009 - 31.12.2012	6,00%		5,66%	
31.03.2006 - 31.03.2013	5,05%	1,99%	5,37%	2,31%
Почеток / Start - 31.03.2013	5,01%	1,75%	5,32%	2,05%

До донесување на измените на Законот за задолжително капитално финансирано пензиско осигурување и Законот за доброволно капитално финансирано пензиско осигурување од јануари 2013 година приносот на пензиски фонд се пресметуваше за период од 3 години, сведен на годишно ниво, а сега се пресметува за период од 7 години, сведен на годишно ниво. Со овие измени се воведува и објава на принос во реален износ покрај принос во номинален износ. /Until the most recent amendments to the Law on Mandatory Fully Funded Pension Insurance and the Law on Voluntary Fully Funded Pension Insurance, passed in January 2013, the return of the pension funds was calculated for a period of 3 years, on annual basis. Now, the return shall be calculated for a 7-year period, on an annual basis. As per these amendments, the returns shall be published in real and in nominal values.

Надоместоци кои ги наплаќаат друштвата кои управуваат со задолжителни пензиски фондови

Fees charged by Pension Companies managing Mandatory Pension Funds

Вид на надомест / Type of Fee	НЛБз / NLBm	КБПз / KBPm
Надомест од придонес / Fee on contributions	4% ³	4% ⁴
Месечен надомест од вредноста на нето средствата на задолжителниот пензиски фонд / Monthly fee on mandatory pension fund net assets	0,05%	0,05%
Надомест за премин / Transfer fee		
Број на денови / Number of days:*		
број на денови ≤ 720 / number of days ≤ 720	15 Евра / 15 Euros	15 Евра / 15 Euros
број на денови > 720 / number of days > 720	не се наплаќа / not charged	не се наплаќа / not charged

*бројот на денови се пресметува од датумот кога членот стекнал статус на член во постојниот задолжителен пензиски фонд (или од првиот месец до заокружување на придонесот до постојниот задолжителен пензиски фонд, во случај на првочленство) до крајниот рок до кој членот треба да достави до Агенција формулар и доказ за платен надомест за премин / number of days is calculated from the date when the member has acquired a status of member of current mandatory pension fund (or from the first day of the month for which the member has acquired right to contributions in the current mandatory pension fund, in case of first time membership) to the end of the period in which the member has to submit to the Agency form and proof of paid transfer fee.

³Од јануари 2012 (претходно беше 4,5%) / Since January 2012 (previously it was 4,5%)

⁴Од јануари 2012 година (претходно беше 4,5%) / Since January 2012 (previously it was 4,5%)

Табела 5: Структура на инвестициите на имотот на задолжителните пензиски фондови
 Table 5: Mandatory Pension Funds Total Assets Investment Structure

Видимот / Type of asset	НЛБз / NLBm		КБПз / KBPm	
	Вредност / Value	Процент / Percent	Вредност / Value	Процент / Percent
Акции од странски издавачи / Shares of foreign issuers	802.446.603	7,65%	0	0,00%
Обврзници од странски издавачи / Bonds of foreign issuers	0	0,00%	0	0,00%
Инвестициски фондови од странски издавачи / Investment funds of foreign issuers	939.816.626	8,96%	2.265.779.333	18,66%
Краткорочни хартии од вредност од странски издавачи / Short term securities of foreign issuers	0	0,00%	0	0,00%
Акции од домашни издавачи / Shares of domestic issuers	421.233.150	4,01%	422.259.634	3,48%
Обврзници од домашни издавачи / Bonds of domestic issuers	6.395.001.283	60,95%	7.767.727.836	63,96%
Инвестициски фондови од домашни издавачи / Investment funds of domestic issuers	0	0,00%	0	0,00%
Краткорочни хартии од вредност од домашни издавачи / Short term securities of domestic issuers	239.335.234	2,28%	0	0,00%
Вкупно вложувања во хартии од вредност / Total investment in securities	8.797.832.896	83,85%	10.455.766.804	86,10%
Депозити / Deposits	1.515.102.653	14,44%	1.639.169.272	13,50%
Парични средства / Cash	176.297.603	1,68%	44.007.394	0,36%
Побарувања / Receivables	3.504.943	0,03%	5.446.172	0,04%
Вкупно средства / Total assets	10.492.738.096	100,00%	12.144.389.642	100,00%
Вкупно обврски / Total liabilities	43.001.232	0,41%	34.375.589	0,28%
Нетосредства / Net assets	10.449.736.882	99,59%	12.110.014.078	99,72%

Обврзниците од домашни издавачи вклучуваат:

- државна континуирана обврзница
- државна обврзница за денационализација
- македонска еврообврзница

Краткорочните хартии од вредност од домашни издавачи вклучуваат:

- државен запис 3-месечен

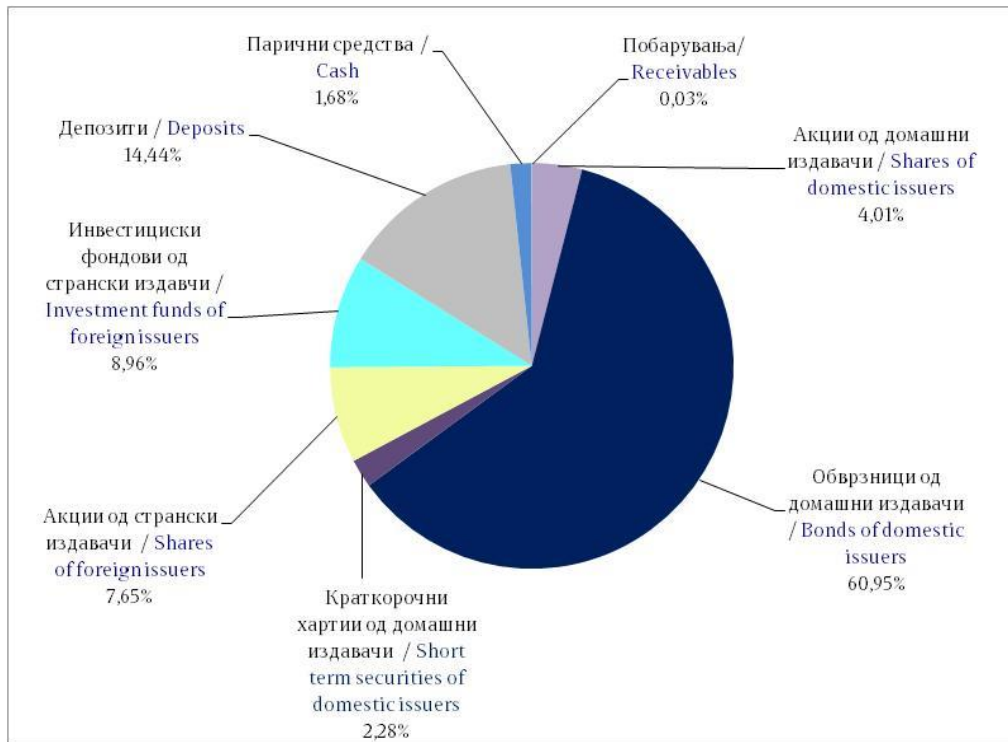
Bonds of domestic issuers include:

- Government continuous bond
- Government bond for denationalization
- Macedonian Eurobond

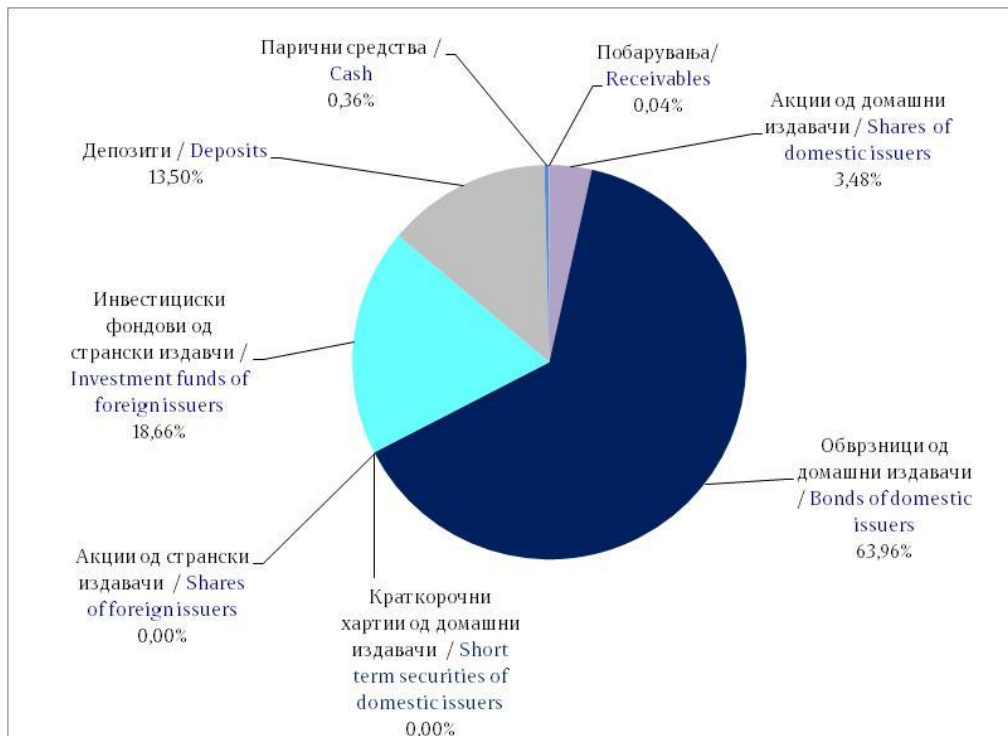
Short term securities from domestic issuers include:

- 3-month treasury bill

Слика 6: Структурна инвестиција на НЛБз
Figure 6: Structure of Investment of NLBm



Слика 7: Структурна инвестиција на КВРм
Figure 7: Structure of Investment of KBPm



II Податоци за доброволните пензиски фондови/ II Voluntary Pension Funds Data

Членство во доброволните пензиски фондови Voluntary Pension Fund Membership

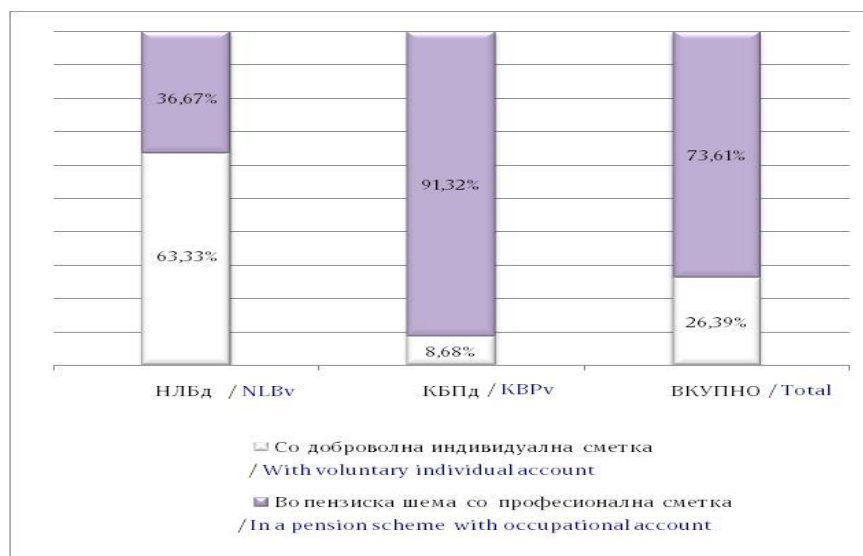
Табела 6: Дистрибуција на членството во доброволните пензиски фондови според начинот на членство

Table 6: Distribution of the Voluntary Pension Fund Membership by membership type

Доброволен пензиски фонд / Voluntary pension fund	Со доброволна индивидуална сметка / With voluntary individual account	Во пензиска шема со професионална сметка / In a pension scheme with occupational account	Вкупно / Total
31.12.2012			
НЛБд / NLBv ⁵⁶	3.366	1.986	5.352
КБПд / KBPv ⁷⁸	940	10.463	11.403
ВКУПНО / TOTAL	4.306	12.449	16.755
31.03.2013			
НЛБд / NLBv	3.522	2.039	5.561
КБПд / KBPv	1.007	10.592	11.599
ВКУПНО / TOTAL	4.529	12.631	17.160

Слика 8: Дистрибуција на членството во доброволните пензиски фондови според начинот на членство (во проценти)

Figure 8: Distribution of the Voluntary Pension Fund Membership by membership type (in percents)



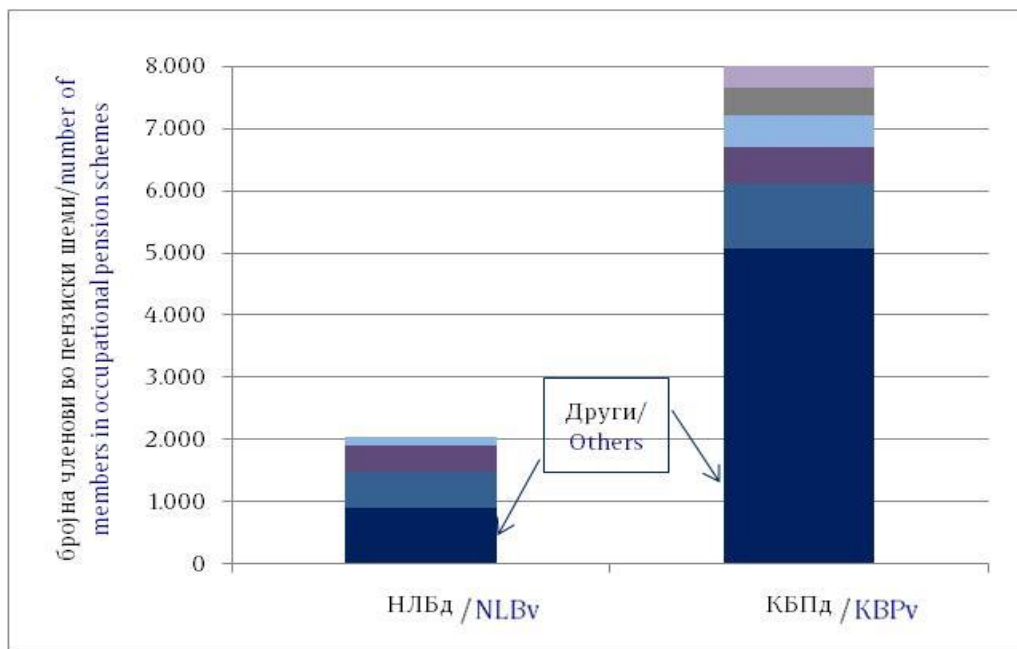
⁵⁶Кратенката НЛБд се користи за Отворен доброволен пензиски фонд – „НЛБ ПЕНЗИЈА ПЛУС“ Скопје / NLBv stands for the voluntary pension fund Otvorendobrovolnepeniziskifond – „NLB PENZIJA PLUS“ Skopje

⁶Зачленувањето и плаќањето на придонеси во НЛБд започна на 15 јули 2009 година / Membership and payment of voluntary contributions in NLBv started on 15 July 2009

⁷Кратенката КБПд се користи за КБ Прв отворен доброволен пензиски фонд - Скопје / KBPv stands for the voluntary pension fund KB Prvotvorendobrovolnepeniziskifond - Skopje

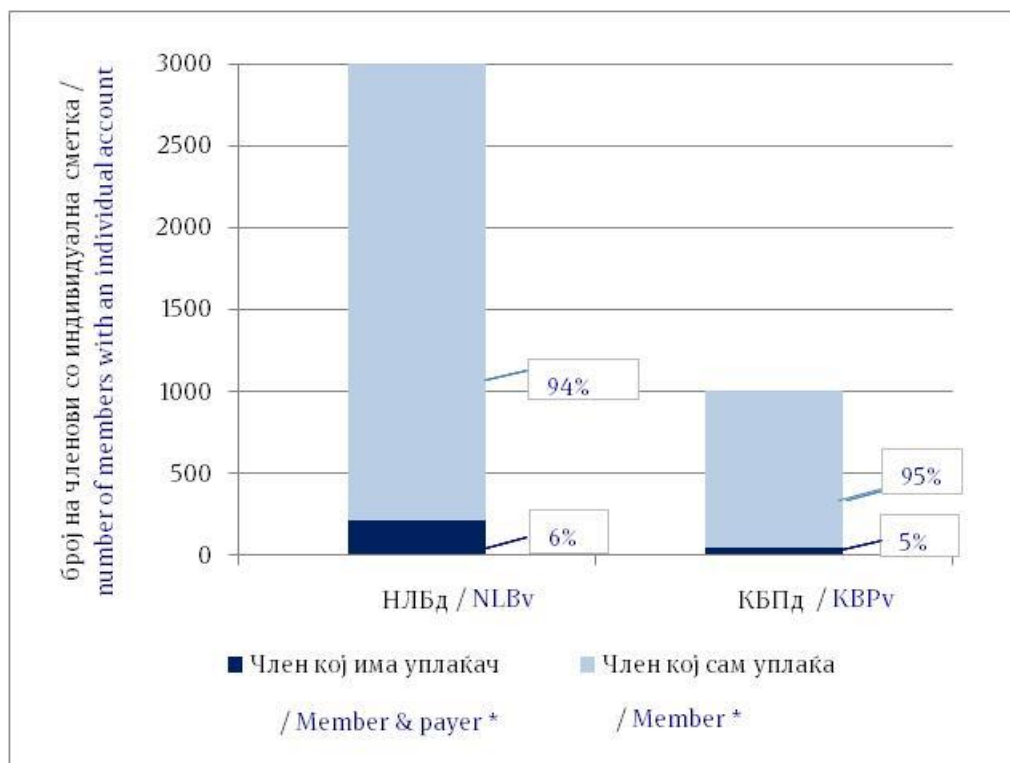
⁸Зачленувањето и плаќањето на придонеси во КБПд започна на 21 декември 2009 година / Membership and payment of voluntary contributions in KBPv started on 21 December 2009

Слика 9: Дистрибуција на членството по професионални пензиски шеми*
 Figure 9: Distribution of Membership by occupational pension scheme*



*Професионалните пензиски шеми со помалку од 100 членови се прикажани во „Други“ / Occupational pension schemes with less than 100 members are presented under „Other“

Слика 10: Членови со индивидуални сметки со уплаќач и без уплаќач
 Figure 10: Members with an individual account whose contributions are paid by third party and members with an individual account who pay for own contributions



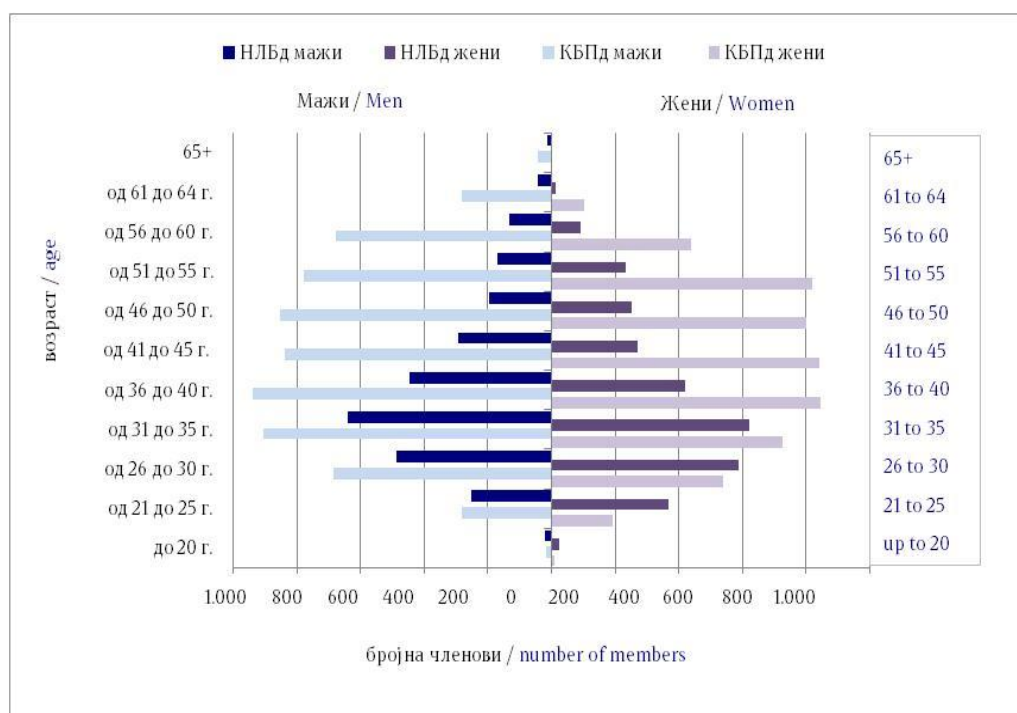
*Member & payer stands for member whose contributions are paid by third party

*Member stands for member who pays for own contributions

Табела 7: Старосна и полова структура на членовите на доброволните пензиски фондови
 Table 7: Structure of the Voluntary Pension Fund Members by Age and Gender

Возраст / Age	НЛБд / NLBv			КБПд / KBPv			Вкупно / Total
	Мажи / Men	Жени / Women	Вкупно / Total	Мажи / Men	Жени / Women	Вкупно / Total	
до 20 години / up to 20	20	25	45	15	8	23	68
од 21 до 25 години / 21 to 25	253	366	619	282	194	476	1.095
од 26 до 30 години / 26 to 30	485	586	1.071	685	538	1.223	2.294
од 31 до 35 години / 31 to 35	639	622	1.261	903	726	1.629	2.890
од 36 до 40 години / 36 to 40	447	419	866	936	846	1.782	2.648
од 41 до 45 години / 41 to 45	291	270	561	837	841	1.678	2.239
од 46 до 50 години / 46 to 50	195	251	446	850	800	1.650	2.096
од 51 до 55 години / 56 to 60	169	232	401	779	817	1.596	1.997
од 56 до 60 години / 56 to 60	132	91	223	677	437	1.114	1.337
од 61 до 64 години / 61 to 64	44	13	57	281	103	384	441
65 и повеќе / 65+	11	0	11	41	3	44	55
Вкупно / Total	2.686	2.875	5.561	6.286	5.313	11.599	17.160

Слика11: Староснаструктура на членовите на доброволните пензиски фондови
 Figure 11: Age Structure of the Voluntary Pension Fund Membership



Средства во доброволното капитално финансирано пензиско осигурување (трет столб) и движење на вредноста на сметководствените единици

Assets in the voluntary fully funded pension insurance (third pillar) and the value of the accounting units

Табела 8: Уплатени придонеси во третиот столб, наплатени надоместоци и висина на нето средствата на доброволните пензиски фондови

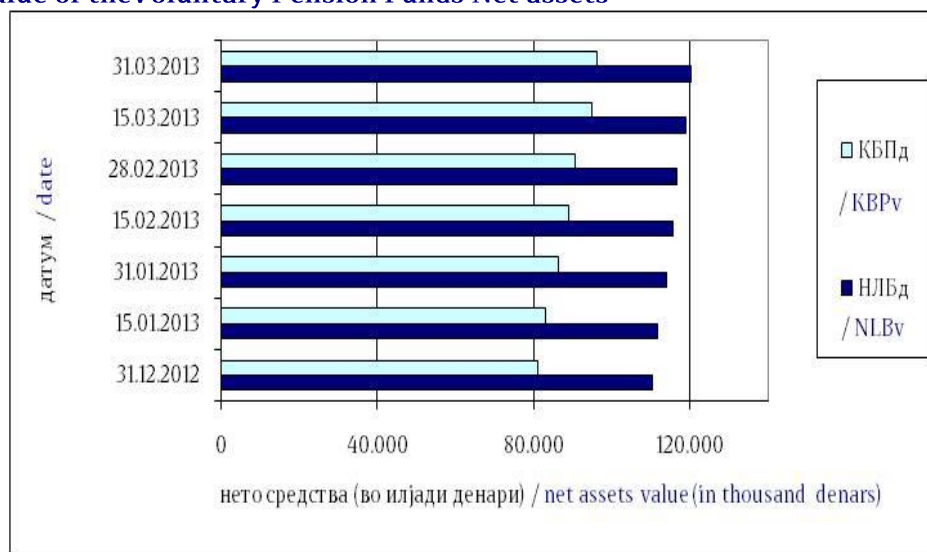
Table 8: Contributions paid to third pillar, fees charged and value of the voluntary pension fund net assets

Состојбана / As of	воденари/ indenars			воденари/ indenars		
	Придонеси / Contributions	Надоместоци / Fees	Нетосредства / Net assets	Придонеси / Contributions	Надоместоци / Fees	Нетосредства / Net assets
31.12.2012	5.227.766	300.260	110.379.682	8.104.866	333.960	81.019.777
31.01.2013	1.786.867	174.649	113.924.191	4.087.945	195.444	86.411.684
28.02.2013	2.905.768	219.232	116.559.279	3.917.987	201.036	90.561.823
31.03.2013	2.725.229	215.870	120.167.005	5.178.377	229.506	96.223.179

* Придонесите и надоместоците се дадени на месечна основа, додека нето средствата се дадени во кумулативен износ / Contributions and fees are given on a monthly basis, while net assets are given on a cumulative basis.

Слика 12: Вредност на нето средствата на доброволните пензиски фондови

Figure 12: Value of the Voluntary Pension Funds Net assets



Табела 9: Вредност на сметководствените единици во доброволните пензиски фондови

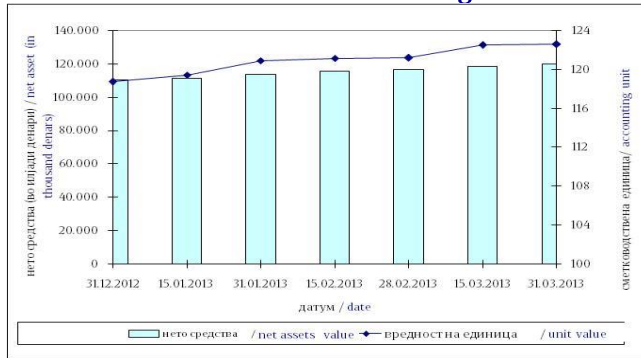
Table 9: Value of the Voluntary Pension Funds Accounting Units

Датум / Date	Вредност на сметковод. единица / Accounting Unit Value	
	НЛБд / NLBv	КБПд / KBPv
31.12.2012	118,742851	119,129537
15.01.2013	119,450917	120,042410
31.01.2013	120,889039	121,216966
15.02.2013	121,147413	121,313926
28.02.2013	121,201651	121,763657
15.03.2013	122,528728	123,302374
31.03.2013	122,601457	122,701004



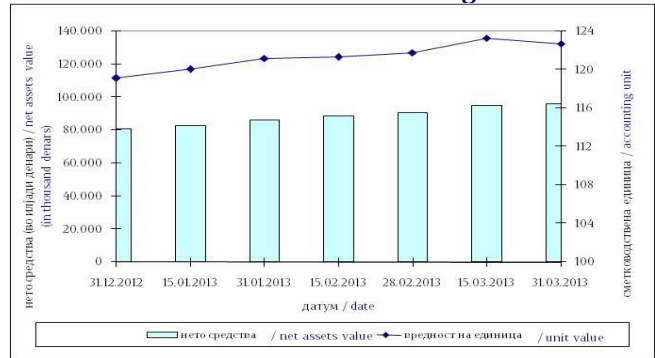
Слика 13: Вредност на нето средствата и на сметководствената единица на НЛБд

Figure 13: Value of the Net assets and the Accounting Unit of NLBv



Слика 14: Вредност на нето средствата и на сметководствената единица на КБПд

Figure 14: Value of the Net assets and the Accounting Unit of KBPv



Принос на доброволните пензиски фондови сведен на годишно ниво по периоди Voluntary Pension Fund Return on annual level by period

Период / Period	НЛБд / NLBv		КБПд / KBPv	
	Номинален / Nominal	Реален / Real	Номинален / Nominal	Реален / Real
31.12.2009 - 31.12.2012	4,83%		5,93%	
31.12.2009 - 31.03.2013	5,49%	1,97%	6,43%	2,88%
Почеток / Start - 31.03.2013	5,66%	2,43%	6,43%	2,88%

До донесување на измените на Законот за задолжително капитално финансирано пензиско осигурување и Законот за доброволно капитално финансирано пензиско осигурување од јануари 2013 година приносот на пензиски фонд се пресметуваше за период од 3 години, сведен на годишно ниво, а сега се пресметува за период од 7 години, сведен на годишно ниво. Со овие измени се воведува и објава на принос во реален износ покрај принос во номинален износ. / Until the most recent amendments to the Law on Mandatory Fully Funded Pension Insurance and the Law on Voluntary Fully Funded Pension Insurance, passed in January 2013, the return of the pension funds was calculated for a period of 3 years, on annual basis. Now, the return shall be calculated for a 7-year period, on an annual basis. As per these amendments, the returns shall be published in real and in nominal values.

Надоместоци кои ги наплаќаат друштвата кои управуваат со доброволни пензиски фондови

Fees charged by Pension Companies managing Voluntary Pension Funds

Вид на надомест / Type of Fee	НЛБд / NLBv	КБПд / KBPv
Надомест од придонес / Fee on contributions ⁹	3,80% ¹⁰	4,00% ¹¹
Месечен надомест од вредноста на нето средствата на доброволниот пензиски фонд / Monthly fee on voluntary pension fund net assets	0,10% ¹²	0,075% ¹³
Надомест за премин / Transfer fee		
Број на денови / Number of days:*		
број на денови ≤ 360 / number of days ≤ 360	10 Евра / 10 Euros	10 Евра / 10 Euros
број на денови > 360 / number of days > 360	не се наплаќа / not charged	не се наплаќа / not charged

*бројот на денови се пресметува од датумот кога членот се стекнал со статус на член во постојниот доброволен пензиски фонд до датумот на потпишување на договорот за членство во идниот доброволен пензиски фонд / number of days is calculated from the date when the member has acquired a status of member of current voluntary pension fund to the membership contract date in the future voluntary pension fund

⁹ За членови кои се учесници во професионална пензиска шема друштвото може да определи друг износ на овој надомест / For members of pension schemes Pension Company may set different level of this fee

¹⁰ Од 1 март 2011 година (претходно беше 5,25%) / Since 1 March 2011 (previously it was 5,25%)

¹¹ Од 24 април 2010 година (претходно беше 5,50%) / Since 24 April 2010 (previously it was 5,50%)

¹² Од 1 март 2011 година (претходно беше 0,15%) / Since 1 March 2011 (previously it was 0,15%)

¹³ Од 1 јануари 2011 година (претходно беше 0,15%) / Since 1 January 2011 (previously it was 0,15%)

Табела 10: Структура на инвестициите на имотот на доброволните пензиски фондови
 Table 10: Voluntary Pension Funds Total Assets Investment Structure

Видимот / Type of asset	НЛБд / NLBv		КБПд / KBPv	
	Вредност / Value	Процент / Percent	Вредност / Value	Процент / Percent
Акции од странски издавачи / Shares of foreign issuers	6.245.245,06	5,19%	0	0,00%
Обврзници од странски издавачи / Bonds of foreign issuers	0	0,00%	0	0,00%
Инвестициски фондови од странски издавачи / Investment funds of foreign issuers	11.513.974,82	9,57%	18.307.242,59	18,99%
Краткорочни хартии од вредност од странски издавачи / Short term securities of foreign issuers	0	0,00%	0	0,00%
Акции од домашни издавачи / Shares of domestic issuers	17.914.614,21	14,89%	11.367.130,31	11,79%
Обврзници од домашни издавачи / Bonds of domestic issuers	51.424.582,19	42,75%	31.822.096,56	33,02%
Инвестициски фондови од домашни издавачи / Investment funds of domestic issuers	0	0,00%	0	0,00%
Краткорочни хартии од вредност од домашни издавачи / Short term securities of domestic issuers	0	0,00%	0	0,00%
Вкупно вложувања во хартии од вредност / Total investment in securities	87.098.416	72,40%	61.496.469	63,80%
Депозити / Deposits	31.694.211,34	26,35%	33.535.603,69	34,79%
Парични средства / Cash	1.447.310,94	1,20%	1.288.764,53	1,34%
Побарувања / Receivables	54.059,69	0,04%	63.879,09	0,07%
Вкупно средства / Total assets	120.293.998	100,00%	96.384.717	100,00%
Вкупно обврски / Total liabilities	126.993,21	0,11%	161.538,92	0,17%
Нетосредства / Net assets	120.167.005,50	99,89%	96.223.177,58	99,83%

Обврзниците од домашни издавачи вклучуваат:

- државна континуирана обврзница
- државна обврзница за денационализација
- македонска еврообврзница

Краткорочните хартии од вредност од домашни издавачи вклучуваат:

- државен запис 3-месечен

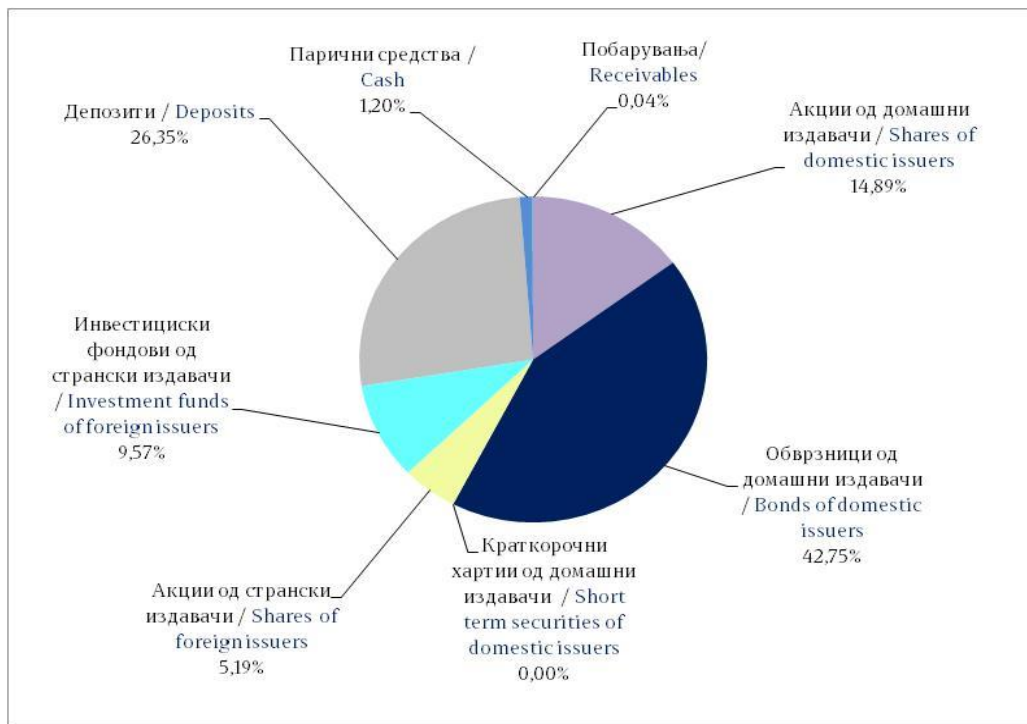
Bonds of domestic issuers include:

- Government continuous bond
- Government bond for denationalization
- Macedonian Eurobond

Short term securities from domestic issuers include:

- 3-month treasury bill

Слика 15: Структура на инвестициите на НЛБд
 Figure 15: Structure of Investment of NLBv



Слика 16: Структура на инвестициите на КБПд
 Figure 16: Structure of Investment of KBPv

