



Република Македонија

Агенција за супервизија на капитално финансирано пензиско осигурување

Republic of Macedonia

Agency for Supervision of Fully Funded Pension Insurance

**СОСТОЈБИ ВО КАПИТАЛНО
ФИНАНСИРАНОТО ПЕНЗИСКО ОСИГУРУВАЊЕ /
LATEST DEVELOPMENTS IN THE
FULLY FUNDED PENSION INSURANCE**

Статистички извештај бр.30/ Statistical Report No. 30

30 јуни 2013 г. / June 30, 2013

Пензиски друштва; задолжителни и доброволни пензиски фондови

Во рамките на капитално финансираното пензиско осигурување, постојат две пензиски друштва. Двете друштва управуваат со по еден задолжителен и по еден доброволен пензиски фонд. Двете пензиски друштва се:

1. Акционерско друштво за управување со задолжителни и доброволни пензиски фондови “НЛБ НОВ ПЕНЗИСКИ ФОНД” Скопје, кое управува со

Отворен задолжителен пензиски фонд - “НЛБ ПЕНЗИСКИ ФОНД” Скопје и

Отворен доброволен пензиски фонд - “НЛБ ПЕНЗИЈА ПЛУС” Скопје

Акционери на Акционерско друштво за управување со задолжителни и доброволни пензиски фондови “НЛБ НОВ ПЕНЗИСКИ ФОНД” Скопје се Нова Љубљанска банка ДД Љубљана, Република Словенија, која во главнината на друштвото учествува со 51%, и НЛБ Тутунска банка АД Скопје, Република Македонија, која во главнината на друштвото учествува со 49%. Основната главнина на друштвото изнесува 2,0 милиони евра.

и

2. КБ Прво друштво за управување со задолжителни и доброволни пензиски фондови АД Скопје, кое управува со

КБ Прв отворен задолжителен пензиски фонд - Скопје и

КБ Прв отворен доброволен пензиски фонд - Скопје

Акционери на КБ Прво друштво за управување со пензиски фондови АД Скопје се Скупина Прва заваровалниски холдинг ДД Љубљана, Република Словенија, која во главнината на друштвото учествува со 51% и Комерцијална банка АД Скопје, Република Македонија, која во главнината на друштвото учествува со 49%. Основната главнина на друштвото изнесува 1,8 милион евра.

Pension Companies; Mandatory and Voluntary Pension Funds

The fully funded pension insurance includes two pension companies. Both companies manage one mandatory pension fund and one voluntary pension fund. The two pension companies are the following:

1. Akcionersko drustvo za upravuvanje so zadolzitelni i dobrovolni penziski fondovi “NLB NOV PENZISKI FOND” Skopje, which manages

Otvoren zadolzitelen penziski fond – “NLB PENZISKI FOND” Skopje and

Otvoren dobrovolen penziski fond – “NLB PENZIJA PLUS” Skopje

Shareholders of Akcionersko drustvo za upravuvanje so zadolzitelni i dobrovolni penziski fondovi “NLB NOV PENZISKI FOND” Skopje are Nova Ljubljanska Banka DD, Ljubljana, Republic of Slovenia, which represents a portion of 51% of the Pension Company equity and NLB Tutunska Banka AD, Skopje, Republic of Macedonia, which represents 49% of the Pension Company equity. The share capital of the Pension Company is 2.0 million Euros.

and

2. KB Prvo drustvo za upravuvanje so zadolzitelni i dobrovolni penziski fondovi AD Skopje, which manages

KB Prv otvoren zadolzitelen penziski fond – Skopje and

KB Prv otvoren dobrovolen penziski fond - Skopje

Shareholders of KB Prvo drustvo za upravuvanje so penziski fondovi AD Skopje are Skupina Prva zavarovalniski holding DD, Ljubljana, Republic of Slovenia, which represents 51% of the Pension Company equity and Komercijalna Banka AD, Skopje, Republic of Macedonia, which represents 49% of the Pension Company equity. The share capital of the Pension Company is 1.8 million Euros.

I Податоци за задолжителните пензиски фондови / I Mandatory Pension Funds Data

Членство во задолжителните пензиски фондови Mandatory Pension Fund Membership

Табела 1: Дистрибуција на членството во задолжителните пензиски фондови според нивниот статус

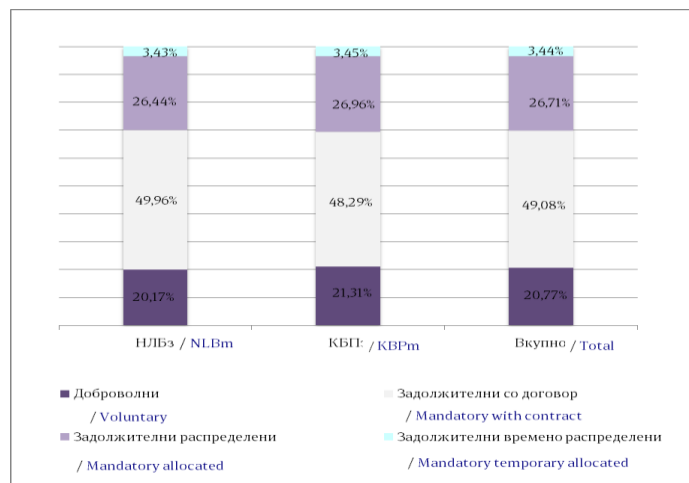
Table 1: Distribution of the Mandatory Pension Fund Membership by their Status

Задолжителен пензиски фонд / Mandatory Pension Fund	Доброволни / Voluntary	Задолжителни / Mandatory				Вкупно / Total
		Со договор / With contract	Распределени / Allocated	Времено распределени / Temporary allocated *	Вкупно / Total	
31.03.2013						
НЛБз / NLBm ¹	32.090	77.974	40.943	4.997	123.914	156.004
КБПз / KBPm ²	37.572	83.388	46.369	5.523	135.280	172.852
ВКУПНО / TOTAL	69.662	161.362	87.312	10.520	259.194	328.856
30.06.2013						
НЛБз / NLBm	32.078	79.466	42.056	5.459	126.981	159.059
КБПз / KBPm	37.555	85.112	47.520	6.073	138.705	176.260
ВКУПНО / TOTAL	69.633	164.578	89.576	11.532	265.686	335.319

* Осигурениците кои задолжително членуваат во вториот столб веднаш по вработувањето, времено се распределуваат од страна на МАПАС во задолжителен пензиски фонд по случаен избор, со цел да се обезбеди оплодување на нивните средства од самиот почеток на членството во задолжителен пензиски фонд. Овие осигуреници имаат рок од 3 месеци да одберат во кој задолжителен пензиски фонд ќе членуваат. Доколу по истекот на тој рок, не одлучат во кој задолжителен пензиски фонд ќе членуваат, тогаш остануваат членови во задолжителниот пензиски фонд во кој биле времено распределени. / *The insured persons, who are mandatory members of the second pillar, have been temporarily allocated by MAPAS to a Mandatory Pension Fund by a random choice immediately after their employment, to ensure that their assets will be invested from the starting day of their Mandatory Pension Fund membership. These persons have the right to choose a Mandatory Pension Fund to which they will approach within a 3-month period. In case they do not make the choice by their own by the end of that period, they will remain members of the mandatory pension fund to which they were temporarily allocated.*

Слика 1: Дистрибуција на членството во задолжителните пензиски фондови според нивниот статус (во проценти)

Figure 1: Distribution of the Mandatory Pension Fund Membership by their Status (in percents)



¹ Кратенката НЛБз се користи за Отворен задолжителен пензиски фонд – „НЛБ ПЕНЗИСКИ ФОНД“ Скопје / NLBm stands for the mandatory pension fund Otvoren zadolzitelen penziski fond – „NLB PENZISKI FOND“ Skopje

² Кратенката КБПз се користи за КБ Прв отворен задолжителен пензиски фонд – Скопје/ KBPm stands for the mandatory pension fund KB Prv otvoren zadolzitelen penziski fond - Skopje

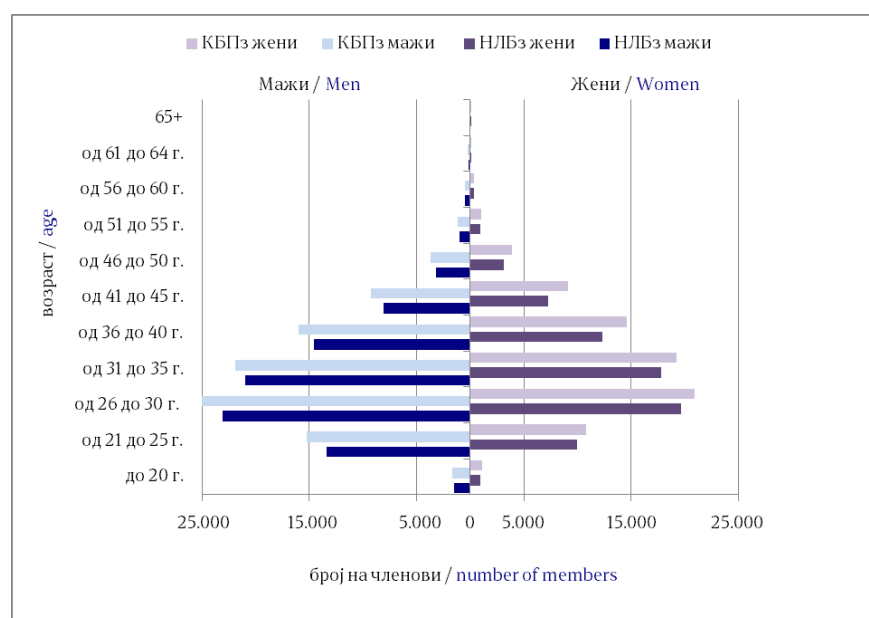
Табела 2: Старосна и полова структура на членовите на задолжителните пензиски фондови

Table 2: Structure of the Mandatory Pension Fund Members by Age and Gender

Возраст / Age	НЛБз / NLBm			КБПз / KBPm			Вкупно / Total
	Мажи / Men	Жени / Women	Вкупно / Total	Мажи / Men	Жени / Women	Вкупно / Total	
до 20 години / up to 20	1.504	937	2.441	1.650	1.135	2.785	5.226
од 21 до 25 години / 21 to 25	13.414	9.971	23.385	15.286	10.818	26.104	49.489
од 26 до 30 години / 26 to 30	23.099	19.662	42.761	25.033	20.916	45.949	88.710
од 31 до 35 години / 31 to 35	21.004	17.792	38.796	21.935	19.251	41.186	79.982
од 36 до 40 години / 36 to 40	14.608	12.330	26.938	16.039	14.571	30.610	57.548
од 41 до 45 години / 41 to 45	8.106	7.228	15.334	9.281	9.119	18.400	33.734
од 46 до 50 години / 46 to 50	3.151	3.153	6.304	3.729	3.935	7.664	13.968
од 51 до 55 години / 51 to 55	1.021	910	1.931	1.192	1.045	2.237	4.168
од 56 до 60 години / 56 to 60	448	323	771	480	393	873	1.644
од 61 до 64 години / 61 to 64	167	110	277	201	120	321	598
65 и повеќе / 65+	79	42	121	88	43	131	252
Вкупно / Total	86.601	72.458	159.059	94.914	81.346	176.260	335.319

Слика 2: Старосна структура на членовите на задолжителните пензиски фондови

Figure 2: Age Structure of the Mandatory Pension Fund Membership



Средства во задолжителното капитално финансирано пензиско осигурување (втор столб) и движење на вредноста на сметководствените единици
Assets in the mandatory fully funded pension insurance (second pillar) and the value of the accounting units

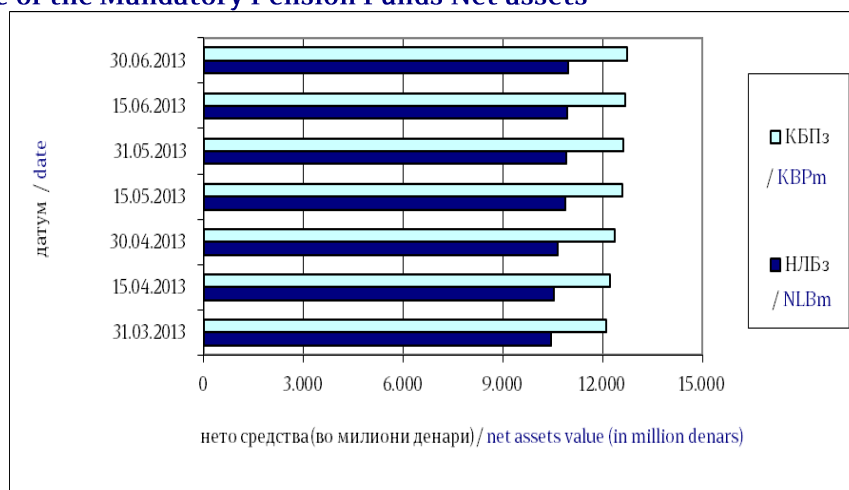
Табела 3: Уплатени придонеси во вториот столб, наплатени надоместоци и висина на нето средствата на задолжителните пензиски фондови

Table 3: Contributions paid to the second pillar, fees charged and value of the mandatory pension fund net assets

Состојба на / As of	НЛБз / NLBm			КБПз / KBPm		
	Придонеси / Contributions	Надоместоци / Fees	Нето средства / Net assets	Придонеси / Contributions	Надоместоци / Fees	Нето средства / Net assets
31.03.2013	153,54	11,33	10.449,74	174,95	13,02	12.110,01
30.04.2013	154,98	11,48	10.659,83	175,40	13,14	12.363,55
31.05.2013	153,55	11,56	10.897,76	173,26	13,22	12.624,22
30.06.2013	156,90	10,80	10.971,80	178,93	12,40	12.721,01

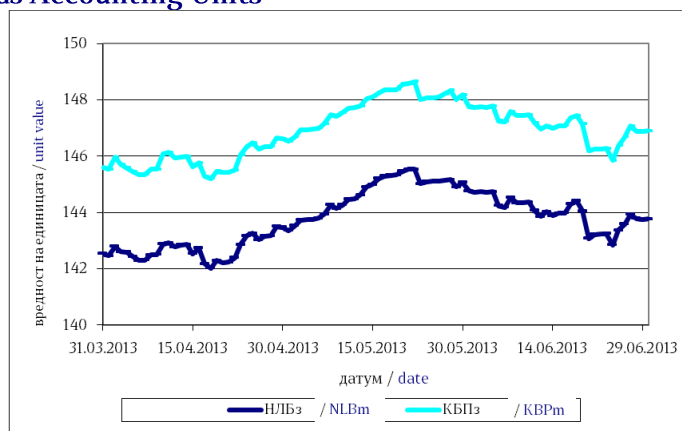
* Придонесите и надоместоците се дадени на месечна основа, додека нето средствата се дадени во кумулативен износ / Contributions and fees are given on a monthly basis, while net assets are given on a cumulative basis.

Слика 3: Вредност на нето средствата на задолжителните пензиски фондови
 Figure 3: Value of the Mandatory Pension Funds Net assets

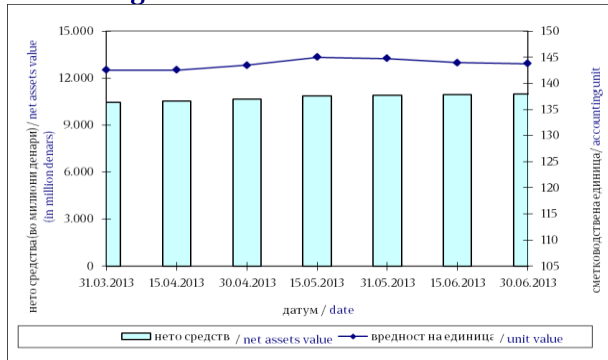


Табела 4: Вредност на сметководствените единици во задолжителните пензиски фондови
 Table 4: Value of the Mandatory Pension Funds Accounting Units

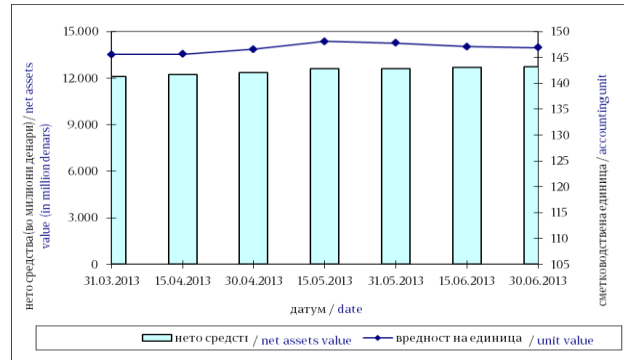
Датум / Date	Вредност на сметковод. единица / Accounting Unit Value	
	НЛБз / NLBm	КБПз / KBPm
31.03.2013	142,525567	145,584739
15.04.2013	142,527697	145,637027
30.04.2013	143,477314	146,611592
15.05.2013	144,993363	148,099925
31.05.2013	144,768758	147,770358
15.06.2013	143,961676	147,073714
30.06.2013	143,762985	146,896022



Слика 4: Вредност на нето средствата и на сметководствената единица на НЛБз
Figure 4: Value of the Net assets and the Accounting Unit of NLBm



Слика 5: Вредност на нето средствата и на сметководствената единица на КПЗ
Figure 5: Value of the Net assets and the Accounting Unit of KBPm



Принос на задолжителните пензиски фондови сведен на годишно ниво по периоди

Mandatory Pension Fund Return on annual level by period

Период / Period	НЛБз / NLBm		КПЗ / KBPm	
	Номинален / Nominal	Реален / Real	Номинален / Nominal	Реален / Real
31.12.2009 - 31.12.2012	6,00%		5,66%	
31.03.2006 - 31.03.2013	5,05%	1,99%	5,37%	2,31%
30.06.2006 - 30.06.2013	4,93%	1,80%	5,27%	2,12%
Почеток/Start - 30.06.2013	4,96%	1,63%	5,26%	1,92%

До донесување на измените на Законот за задолжително капитално финансирано пензиско осигурување и Законот за доброволно капитално финансирано пензиско осигурување од јануари 2013 година приносот на пензиски фонд се пресметуваше за период од 3 години, сведен на годишно ниво, а сега се пресметува за период од 7 години, сведен на годишно ниво. Со овие измени се воведува и објава на принос во реален износ покрај принос во номинален износ./Until the most recent amendments to the Law on Mandatory Fully Funded Pension Insurance and the Law on Voluntary Fully Funded Pension Insurance, passed in January 2013, the return of the pension funds was calculated for a period of 3 years, on annual basis. Now, the return shall be calculated for a 7-year period, on an annual basis. As per these amendments, the returns shall be published in real and in nominal values.

Надоместоци кои ги наплаќаат друштвата кои управуваат со задолжителни пензиски фондови

Fees charged by Pension Companies managing Mandatory Pension Funds

Вид на надомест / Type of Fee	НЛБз / NLBm	КПЗ / KBPm
Надомест од придонес / Fee on contributions	3,75% ³	3,75% ⁴
Месечен надомест од вредноста на нето средствата на задолжителниот пензиски фонд / Monthly fee on mandatory pension fund net assets	0,045% ⁵	0,045% ⁶
Надомест за премин / Transfer fee		
Број на денови / Number of days:*		
Број на денови ≤ 720 / number of days ≤ 720	15 Евра / 15 Euros	15 Евра / 15 Euros
Број на денови > 720 / number of days > 720	не се наплаќа / not charged	не се наплаќа / not charged

* бројот на денови се пресметува од датумот кога членот се стекнал со статус на член во постојниот задолжителен пензиски фонд (или од први во месецот за кој членот стекнал право на придонес во постојниот задолжителен пензиски фонд, во случај на прво членство) до крајниот рок до кој членот треба да достави до Агенција формулар и доказ за платен надомест за премин / number of days is calculated from the date when the member has acquired a status of member of current mandatory pension fund (or from the first day of the month for which the member has acquired right to contributions in the current mandatory pension fund, in case of first time membership) to the end of the period in which the member has to submit to the Agency form and proof of paid transfer fee.

³ Од јуни 2013 година (претходно беше 4%) / Since June 2013 (previously it was 4%)

⁴ Од јуни 2013 година (претходно беше 4%) / Since June 2013 (previously it was 4%)

⁵ Од јуни 2013 година (претходно беше 0,05%) / Since June 2013 (previously it was 0,045%)

⁶ Од јуни 2013 година (претходно беше 0,05%) / Since June 2013 (previously it was 0,045%)

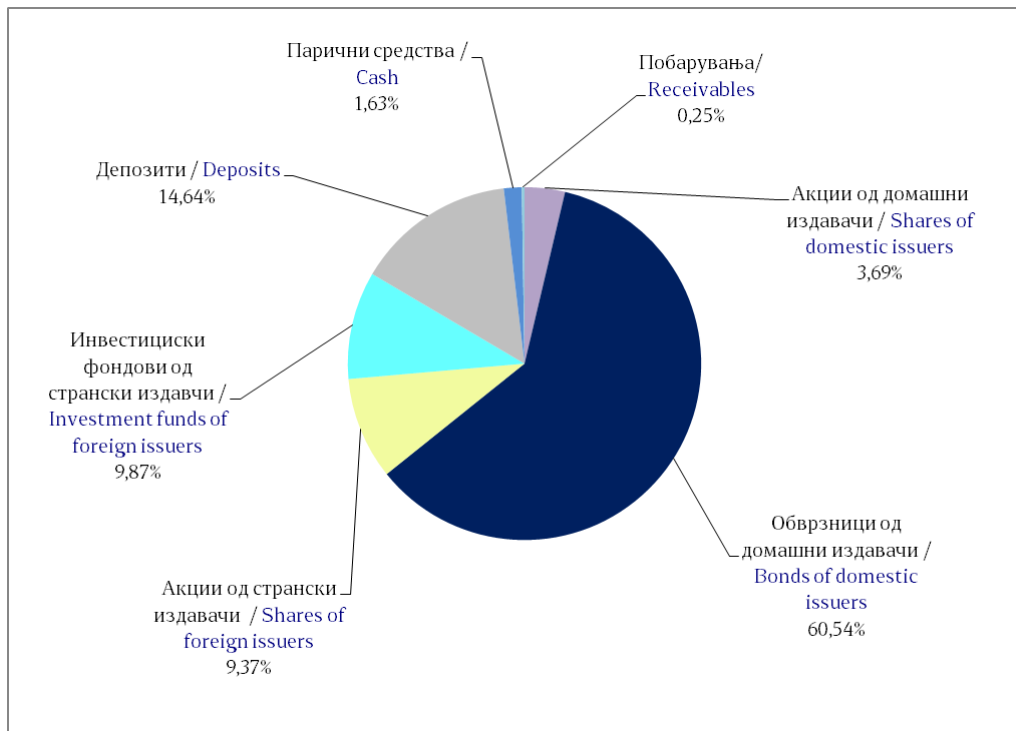
Табела 5: Структура на инвестициите на имотот на задолжителните пензиски фондови
Table 5: Mandatory Pension Funds Total Assets Investment Structure

Вид на имот / Type of asset	НЛБз / NLBm		КБПз / KBPm	
	Вредност / Value	Процент / Percent	Вредност / Value	Процент / Percent
Акции од странски издавачи / Shares of foreign issuers	1.032.536.522	9,37%	0	0,00%
Обврзници од странски издавачи / Bonds of foreign issuers	0	0,00%	0	0,00%
Инвестициски фондови од странски издавачи / Investment funds of foreign issuers	1.087.824.838	9,87%	2.453.778.164	19,28%
Краткорочни хартии од вредност од странски издавачи / Short term securities of foreign issuers	0	0,00%	0	0,00%
Акции од домашни издавачи / Shares of domestic issuers	406.592.627	3,69%	420.935.367	3,31%
Обврзници од домашни издавачи / Bonds of domestic issuers	6.671.072.474	60,54%	7.876.334.933	61,88%
Инвестициски фондови од домашни издавачи / Investment funds of domestic issuers	0	0,00%	0	0,00%
Краткорочни хартии од вредност од домашни издавачи / Short term securities of domestic issuers	0	0,00%	0	0,00%
Вкупно вложувања во хартии од вредност / Total investment in securities	9.198.026.461	83,48%	10.751.048.464	84,47%
Депозити / Deposits	1.613.529.674	14,64%	1.807.042.628	14,20%
Парични средства / Cash	179.872.334	1,63%	153.708.309	1,21%
Побарувања / Receivables	27.210.132	0,25%	16.114.631	0,13%
Вкупно средства / Total assets	11.018.638.601	100,00%	12.727.914.032	100,00%
Вкупно обврски / Total liabilities	46.841.467	0,43%	6.907.828	0,05%
Нето средства / Net assets	10.971.797.104	99,57%	12.721.006.206	99,95%

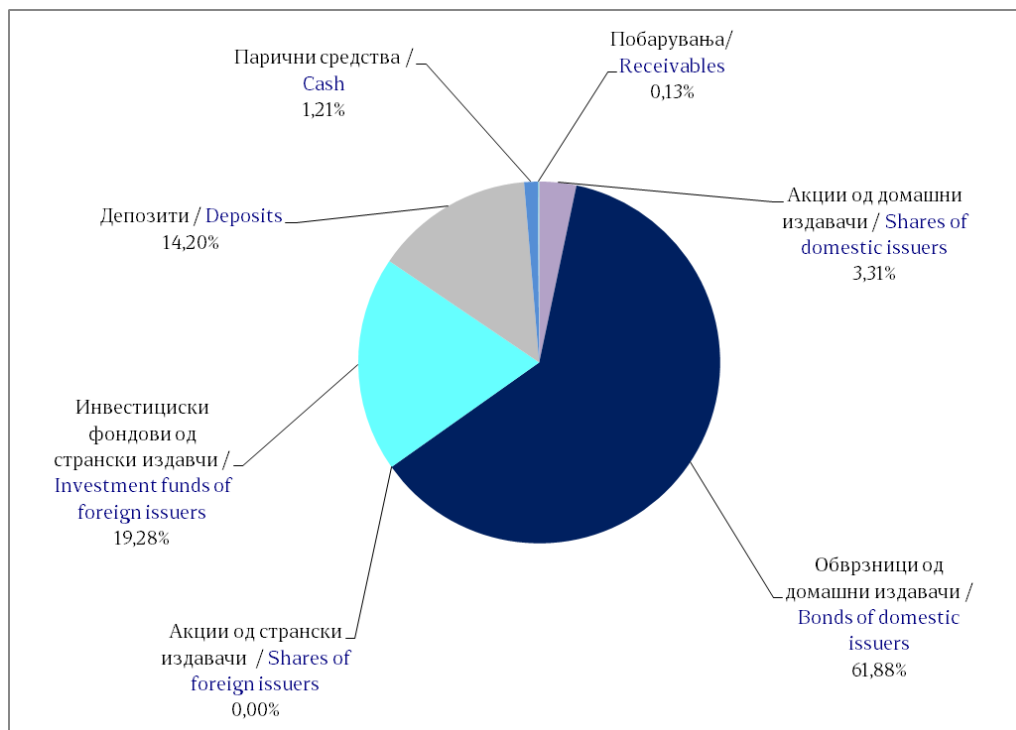
Обврзниците од домашни издавачи вклучуваат:
- државна континуирана обврзница
- државна обврзница за денационализација

Bonds of domestic issuers include:
- Government continuous bond
- Government bond for denationalization

Слика 6: Структура на инвестициите на НЛБз
Figure 6: Structure of Investment of NLBm



Слика 7: Структура на инвестициите на КБПз
Figure 7: Structure of Investment of KBPm



II Податоци за доброволните пензиски фондови/ II Voluntary Pension Funds Data

Членство во доброволните пензиски фондови Voluntary Pension Fund Membership

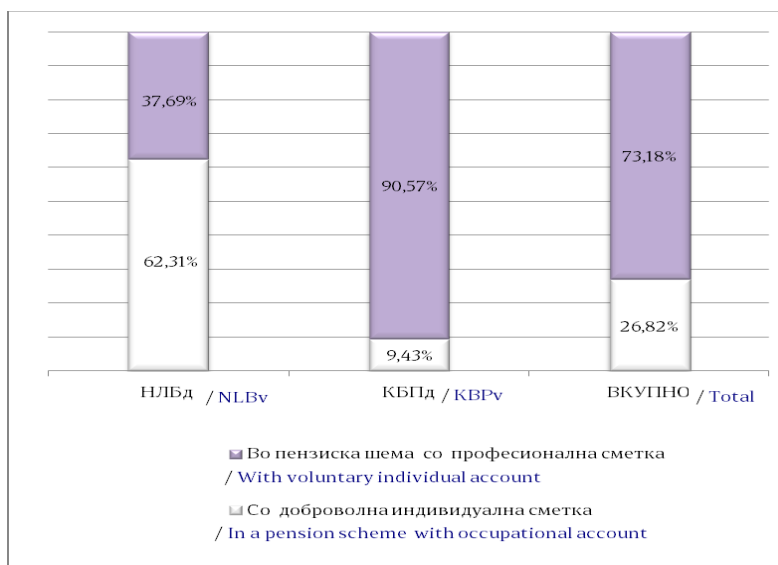
Табела 6: Дистрибуција на членството во доброволните пензиски фондови според начинот на членство

Table 6: Distribution of the Voluntary Pension Fund Membership by membership type

Доброволен пензиски фонд / Voluntary pension fund	Со доброволна индивидуална сметка / With voluntary individual account	Во пензиска шема со професионална сметка / In a pension scheme with occupational account	Вкупно / Total
31.03.2013			
НЛБд / NLBv ⁷⁸	3.522	2.039	5.561
КБПд / KBPv ⁹¹⁰	1.007	10.592	11.599
ВКУПНО / TOTAL	4.529	12.631	17.160
30.06.2013			
НЛБд / NLBv	3.600	2.178	5.778
КБПд / KBPv	1.111	10.673	11.784
ВКУПНО / TOTAL	4.711	12.851	17.562

Слика 8: Дистрибуција на членството во доброволните пензиски фондови според начинот на членство (во проценти)

Figure 8: Distribution of the Voluntary Pension Fund Membership by membership type (in percents)



⁷ Кратенката НЛБд се користи за Отворен доброволен пензиски фонд - „НЛБ ПЕНЗИЈА ПЛУС“ Скопје / NLBv stands for the voluntary pension fund Otvoren dobrovolen penziski fond - „NLB PENZIJA PLUS“ Skopje

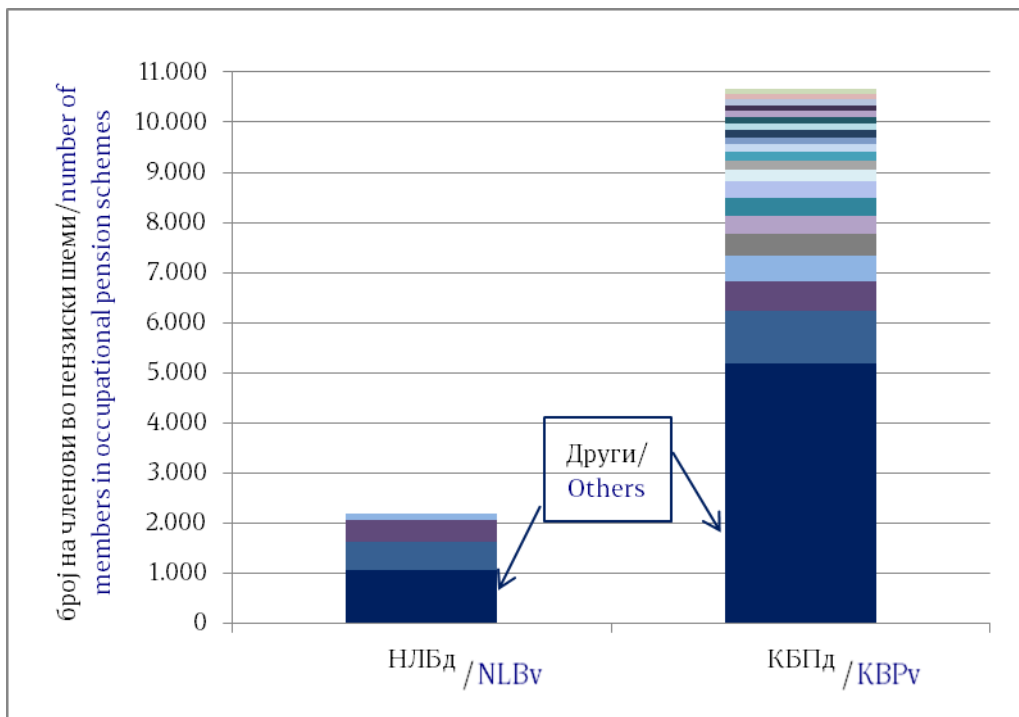
⁸ Зачленувањето и плаќањето на придонеси во НЛБд започна на 15 јули 2009 година / Membership and payment of voluntary contributions in NLBv started on 15 July 2009

⁹ Кратенката КБПд се користи за КБ Прв отворен доброволен пензиски фонд - Скопје / KBPv stands for the voluntary pension fund KB Prv otvoren dobrovolen penziski fond - Skopje

¹⁰ Зачленувањето и плаќањето на придонеси во КБПд започна на 21 декември 2009 година / Membership and payment of voluntary contributions in KBPv started on 21 December 2009

Слика 9: Дистрибуција на членството по професионални пензиски шеми*

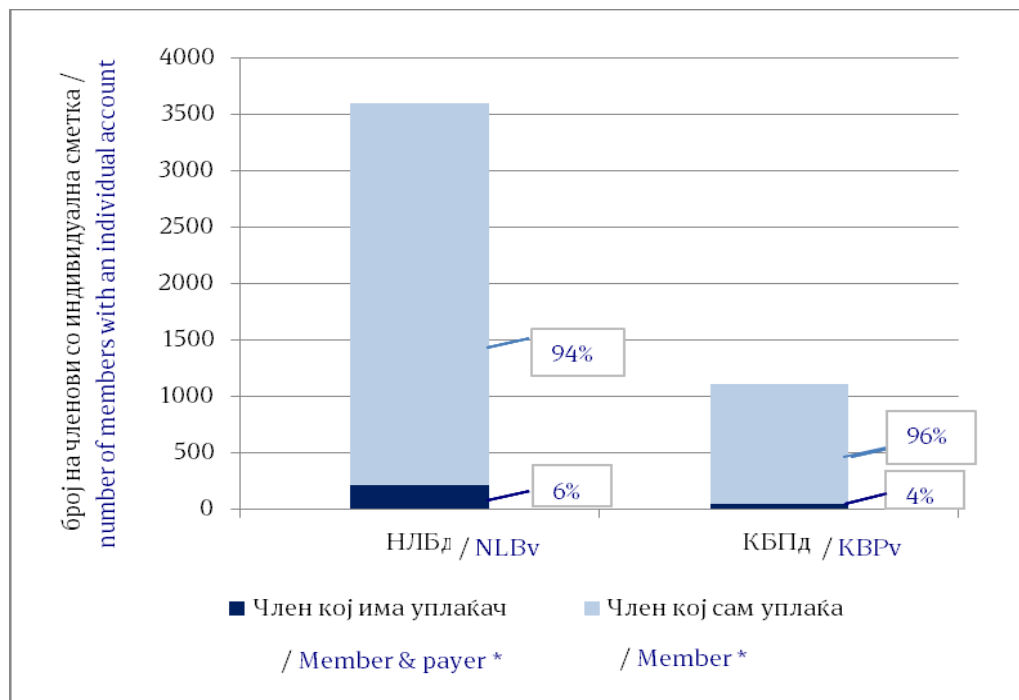
Figure 9: Distribution of Membership by occupational pension scheme*



* Професионалните пензиски шеми со помалку од 100 членови се прикажани во „Други“ /Occupational pension schemes with less than 100 members are presented under „Other“

Слика 10: Членови со индивидуални сметки со уплаќач и без уплаќач

Figure 10: Members with an individual account whose contributions are paid by third party and members with an individual account who pay for own contributions



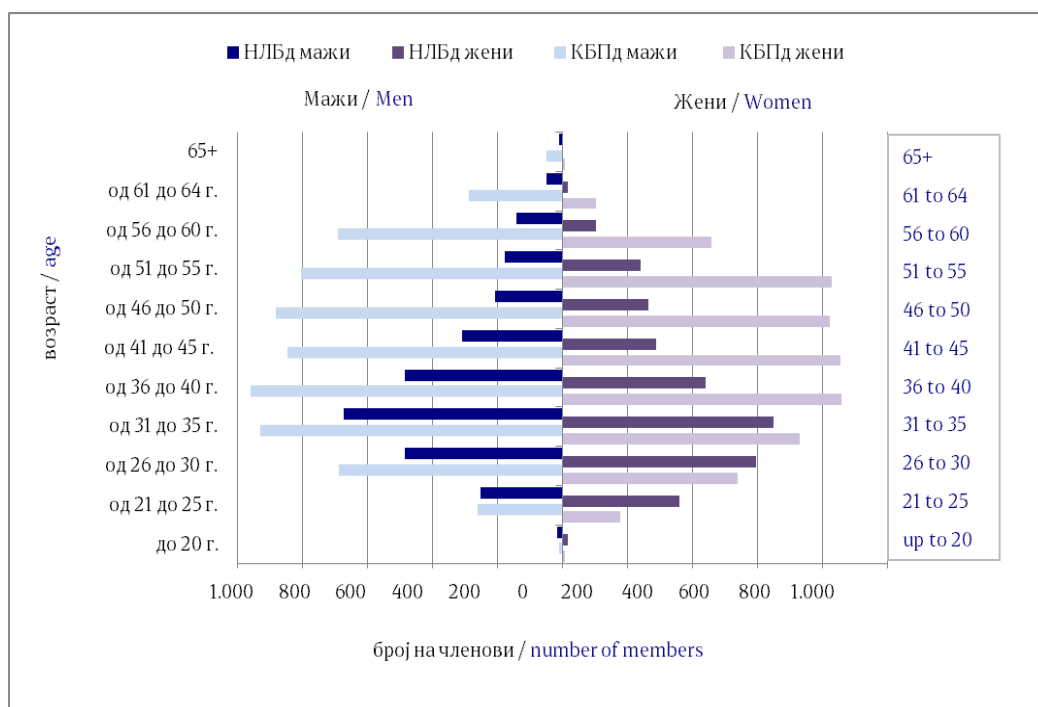
* Member & payer stands for member whose contributions are paid by third party

* Member stands for member who pays for own contributions

Табела 7: Старосна и полова структура на членовите на доброволните пензиски фондови
 Table 7: Structure of the Voluntary Pension Fund Members by Age and Gender

Возраст / Age	НЛБд / NLBv			КБПд / KBPv			Вкупно / Total
	Мажи / Men	Жени / Women	Вкупно / Total	Мажи / Men	Жени / Women	Вкупно / Total	
до 20 години / up to 20	16	17	33	12	6	18	51
од 21 до 25 години / 21 to 25	252	360	612	261	178	439	1.051
од 26 до 30 години / 26 to 30	484	595	1.079	689	537	1.226	2.305
од 31 до 35 години / 31 to 35	674	648	1.322	928	730	1.658	2.980
од 36 до 40 години / 36 to 40	485	439	924	960	858	1.818	2.742
од 41 до 45 години / 41 to 45	309	287	596	846	853	1.699	2.295
од 46 до 50 години / 46 to 50	208	265	473	881	821	1.702	2.175
од 51 до 55 години / 56 to 60	179	240	419	803	827	1.630	2.049
од 56 до 60 години / 56 to 60	141	103	244	690	459	1.149	1.393
од 61 до 64 години / 61 to 64	49	16	65	288	103	391	456
65 и повеќе / 65+	11	0	11	48	6	54	65
Вкупно / Total	2.808	2.970	5.778	6.406	5.378	11.784	17.562

Слика11: Старосна структура на членовите на доброволните пензиски фондови
 Figure 11: Age Structure of the Voluntary Pension Fund Membership



Средства во доброволното капитално финансирано пензиско осигурување (трет столб) и движење на вредноста на сметководствените единици

Assets in the voluntary fully funded pension insurance (third pillar) and the value of the accounting units

Табела 8: Уплатени придонеси во третиот столб, наплатени надоместоци и висина на нето средствата на доброволните пензиски фондови

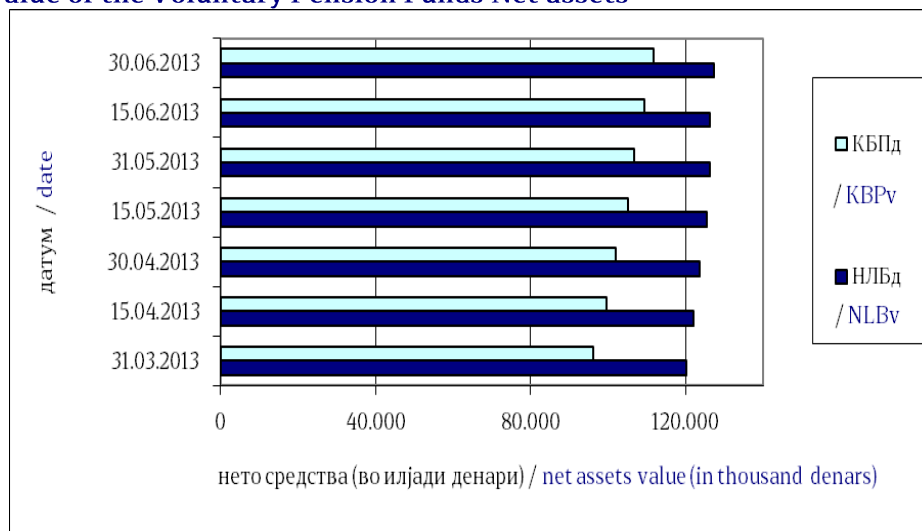
Table 8: Contributions paid to third pillar, fees charged and value of the voluntary pension fund net assets

Состојба на / As of	НЛБд / NLBv			во денари / in denars		
	Придонеси / Contributions	Надоместоци / Fees	Нето средства / Net assets	Придонеси / Contributions	Надоместоци / Fees	Нето средства / Net assets
31.03.2013	2.725.229	215.870	120.167.005	5.178.377	229.506	96.223.179
30.04.2013	2.779.100	221.238	123.533.677	5.333.109	245.364	101.876.561
31.05.2013	2.019.479	196.056	126.178.341	4.506.520	224.614	106.805.639
30.06.2013	2.331.158	209.628	127.161.932	5.836.079	234.079	111.626.172

* Придонесите и надоместоците се дадени на месечна основа, додека нето средствата се дадени во кумулативен износ / Contributions and fees are given on a monthly basis, while net assets are given on a cumulative basis.

Слика 12: Вредност на нето средствата на доброволните пензиски фондови

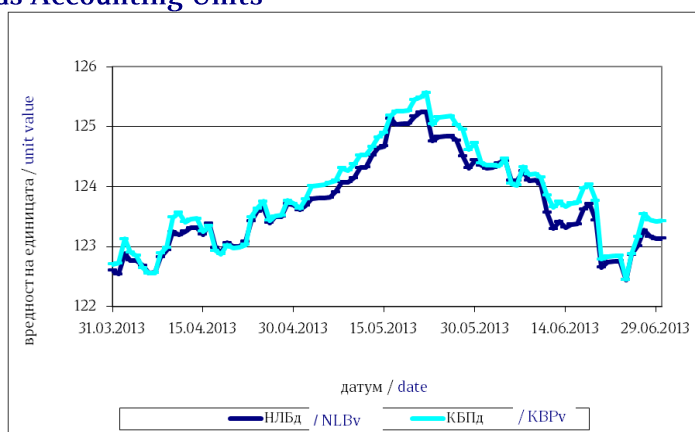
Figure 12: Value of the Voluntary Pension Funds Net assets



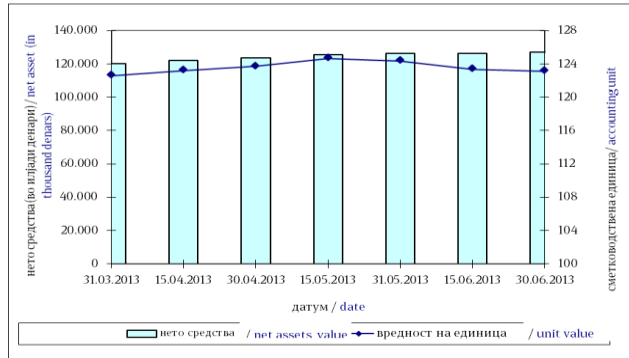
Табела 9: Вредност на сметководствените единици во доброволните пензиски фондови

Table 9: Value of the Voluntary Pension Funds Accounting Units

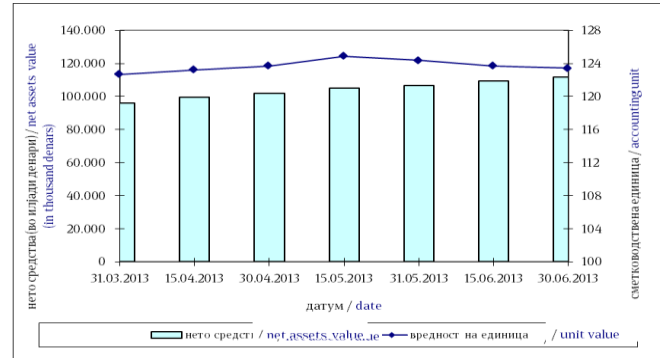
Датум / Date	Вредност на сметковод. единица / Accounting Unit Value	
	НЛБд / NLBv	КБПд / KBPv
31.03.2013	122,601457	122,701004
15.04.2013	123,197036	123,252371
30.04.2013	123,688993	123,717473
15.05.2013	124,675782	124,904731
31.05.2013	124,354733	124,392257
15.06.2013	123,369029	123,724076
30.06.2013	123,133296	123,429792



Слика 13: Вредност на нето средствата и на сметководствената единица на НЛБд
Figure 13: Value of the Net assets and the Accounting Unit of NLBv



Слика 14: Вредност на нето средствата и на сметководствената единица на КБПд
Figure 14: Value of the Net assets and the Accounting Unit of KBPv



Принос на доброволните пензиски фондови сведен на годишно ниво по периоди Voluntary Pension Fund Return on annual level by period

Период/ Period	НЛБд / NLBv		КБПд/ KBPv	
	Номинален / Nominal	Реален / Real	Номинален / Nominal	Реален / Real
31.12.2009 - 31.12.2012	4,83%		5,93%	
31.12.2009 - 31.03.2013	5,49%	1,97%	6,43%	2,88%
31.12.2009 - 30.06.2013	5,22%	1,56%	6,14%	2,45%
Почеток/Start – 30.06.2013	5,41%	2,04%	6,14%	2,45%

До донесување на измените на Законот за задолжително капитално финансирано пензиско осигурување и Законот за доброволно капитално финансирано пензиско осигурување од јануари 2013 година приносот на пензиски фонд се пресметуваше за период од 3 години, сведен на годишно ниво, а сега се пресметува за период од 7 години, сведен на годишно ниво. Со овие измени се воведува и објава на принос во реален износ покрај принос во номинален износ./ Until the most recent amendments to the Law on Mandatory Fully Funded Pension Insurance and the Law on Voluntary Fully Funded Pension Insurance, passed in January 2013, the return of the pension funds was calculated for a period of 3 years, on annual basis. Now, the return shall be calculated for a 7-year period, on an annual basis. As per these amendments, the returns shall be published in real and in nominal values.

Надоместоци кои ги наплаќаат друштвата кои управуваат со доброволни пензиски фондови

Fees charged by Pension Companies managing Voluntary Pension Funds

Вид на надомест / Type of Fee	НЛБд / NLBv	КБПд / KBPv
Надомест од придонес / Fee on contributions ¹¹	3,80% ¹²	2,90% ¹³
Месечен надомест од вредноста на нето средствата на доброволниот пензиски фонд / Monthly fee on voluntary pension fund net assets	0,10% ¹⁴	0,075% ¹⁵
Надомест за премин / Transfer fee		
Број на денови/ Number of days:*		
Број на денови ≤ 360 / number of days ≤ 360	10 Евра / 10 Euros	10 Евра / 10 Euros
Број на денови > 360 / number of days > 360	не се наплаќа / not charged	не се наплаќа / not charged

* бројот на денови се пресметува од датумот кога членот се стекнал со статус на член во постојниот доброволен пензиски фонд до датумот на потпишување на договорот за членство во идниот доброволен пензиски фонд / number of days is calculated from the date when the member has acquired a status of member of current voluntary pension fund to the membership contract date in the future voluntary pension fund

¹¹ За членови кои се учесници во професионална пензиска шема друштвото може да определи друг износ на овој надомест / For members of pension schemes Pension Company may set different level of this fee

¹² Од 1 март 2011 година (претходно беше 5,25%) / Since 1 March 2011 (previously it was 5,25%)

¹³ Од 1 јуни 2013 година (претходно беше 4,00%) / Since 1 June 2013 (previously it was 4,00%)

¹⁴ Од 1 март 2011 година (претходно беше 0,15%) / Since 1 March 2011 (previously it was 0,15%)

¹⁵ Од 1 јануари 2011 година (претходно беше 0,15%) / Since 1 January 2011 (previously it was 0,15%)

Табела 10: Структура на инвестициите на имотот на доброволните пензиски фондови
Table 10: Voluntary Pension Funds Total Assets Investment Structure

Вид на имот / Type of asset	НЛБд / NLBv		КБПд / KBPv	
	Вредност / Value	Процент / Percent	Вредност / Value	Процент / Percent
Акции од странски издавачи / Shares of foreign issuers	9.566.482	7,49%	0	0,00%
Обврзници од странски издавачи / Bonds of foreign issuers	0	0,00%	0	0,00%
Инвестициски фондови од странски издавачи / Investment funds of foreign issuers	13.948.083	10,92%	23.496.036	21,03%
Краткорочни хартии од вредност од странски издавачи / Short term securities of foreign issuers	0	0,00%	0	0,00%
Акции од домашни издавачи / Shares of domestic issuers	17.629.140	13,80%	12.193.293	10,91%
Обврзници од домашни издавачи / Bonds of domestic issuers	50.917.669	39,87%	36.970.964	33,09%
Инвестициски фондови од домашни издавачи / Investment funds of domestic issuers	0	0,00%	0	0,00%
Краткорочни хартии од вредност од домашни издавачи / Short term securities of domestic issuers	0	0,00%	0	0,00%
Вкупно вложувања во хартии од вредност / Total investment in securities	92.061.372	72,08%	72.660.292	65,03%
Депозити / Deposits	33.796.293	26,46%	32.745.203	29,31%
Парични средства / Cash	1.467.881	1,15%	6.167.655	5,52%
Побарувања / Receivables	390.139	0,31%	153.650	0,14%
Вкупно средства / Total assets	127.715.685	100,00%	111.726.799	100,00%
Вкупно обврски / Total liabilities	553.754	0,43%	100.628	0,09%
Нето средства / Net assets	127.161.932	99,57%	111.626.172	99,91%

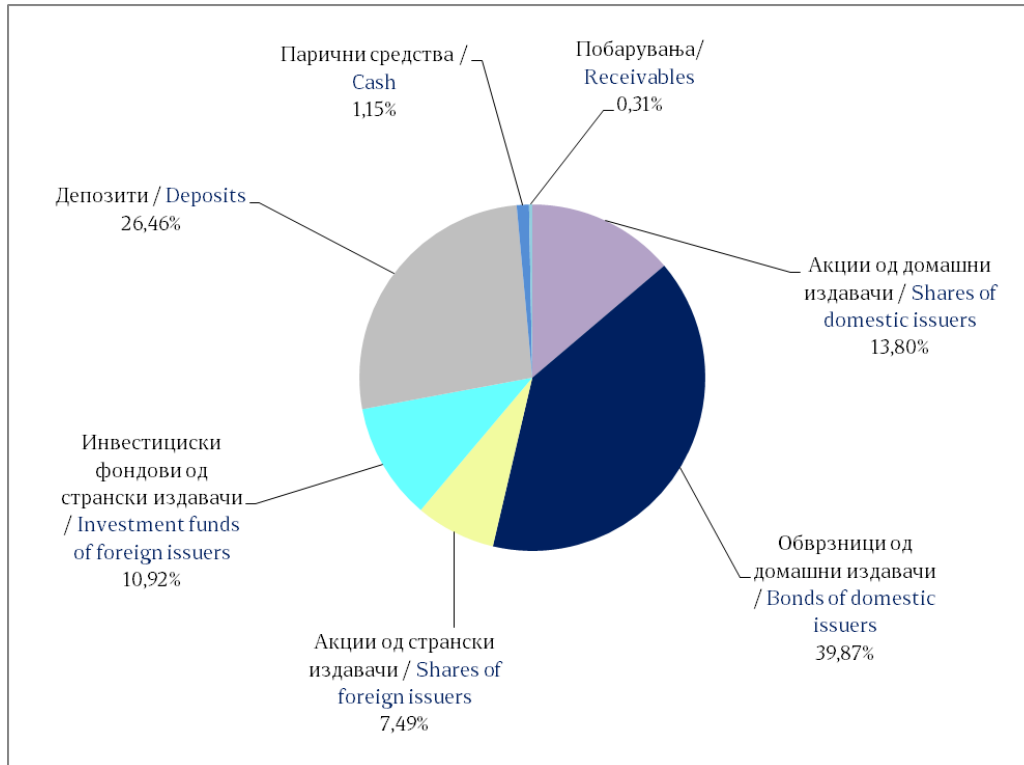
Обврзниците од домашни издавачи вклучуваат:

- државна континуирана обврзница
- државна обврзница за денационализација

Bonds of domestic issuers include:

- Government continuous bond
- Government bond for denationalization

Слика 15: Структура на инвестициите на НЛБд
 Figure 15: Structure of Investment of NLBv



Слика 16: Структура на инвестициите на КБПд
 Figure 16: Structure of Investment of KBPv

