



Агенција за супервизија на капитално финансирано пензиско осигурување
Васил Главинов Б.Б., Интекс Бизнис Центар 2, 1000 Скопје, Македонија, тел./факс + 389-2-3224-229, <http://www.mapas.gov.mk>
Agency for Supervision of Fully Funded Pension Insurance

Vasil Glavinov NN, Intex Business Center 2, 1000 Skopje, Macedonia, phone/fax + 389-2-3224-229, <http://www.mapas.gov.mk>

**СОСТОЈБИ ВО ЗАДОЛЖИТЕЛНОТО КАПИТАЛНО
ФИНАНСИРАНО ПЕНЗИСКО ОСИГУРУВАЊЕ /
LATEST DEVELOPMENTS IN THE MANDATORY
FULLY FUNDED PENSION INSURANCE**

**Статистички извештај бр. 4 / Statistical Report No. 4
31 декември 2006 г. / December 31, 2006**

Друштва за управување со пензиски фондови; пензиски фондови

Во рамките на задолжителното капитално финансирано пензиско осигурување, на 4 април 2005 година беа доделени дозволи за управување со пензиски фондови на две друштва за управување со пензиски фондови. Двете друштва управуваат со по еден пензиски фонд, а одобрената за управување со пензиски фондови им се издадени за период од 10 години. Двете друштва се:

1. Акционерско друштво за управување со пензиски фондови НОВ ПЕНЗИСКИ ФОНД Скопје

кое управува со

НОВ ПЕНЗИСКИ ФОНД – Отворен пензиски фонд

Основачи на Акционерското друштво за управување со пензиски фондови НОВ ПЕНЗИСКИ ФОНД Скопје се Нова Љубљанска банка ДД Љубљана, Република Словенија, која во капиталот на друштвото учествува со 51%, и НЛБ Тутунска банка АД Скопје, Република Македонија, која во капиталот на друштвото учествува со 49%. Основачкиот капитал на друштвото изнесува 2,0 милиони евра.

и

2. КБ Прво друштво за управување со пензиски фондови АД Скопје

кое управува со

КБ Прв отворен пензиски фонд – Скопје

Основачи на КБ Прво друштво за управување со пензиски фондови АД Скопје се Прва покојнинска дружба ДД Љубљана, Република Словенија, која во капиталот на друштвото учествува со 51% и Комерцијална банка АД Скопје, Република Македонија, која во капиталот на друштвото учествува со 49%. Основачкиот капитал на друштвото изнесува 1,5 милион евра.

Pension Companies; Pension Funds

The licenses within the mandatory fully funded pension insurance were granted to two pension companies on April 4, 2005. The two pension companies manage one pension fund each, and their approvals for pension fund management are granted for a 10-year period. The two pension companies are the following:

1. Akcionersko drustvo za upravuvanje so penziski fondovi NOV PENZISKI FOND Skopje, which manages

NOV PENZISKI FOND – Otvo ren penziski fond

Founders of Akcionersko drustvo za upravuvanje so penziski fondovi NOV PENZISKI FOND Skopje are Nova Ljubljanska Banka DD, Ljubljana, Republic of Slovenia, which represents a portion of 51% of the Pension Company capital and NLB Tutunska Banka AD, Skopje, Republic of Macedonia, which represents 49% of the Pension Company's capital. The founding capital of the Pension Company is 2.0 million Euros.

and

2. KB Prvo drustvo za upravuvanje so penziski fondovi AD Skopje, which manages

KB Prv otvo ren penziski fond - Skopje

Founders of KB Prvo drustvo za upravuvanje so penziski fondovi AD Skopje are Prva pokojninska Druzba DD, Ljubljana, Republic of Slovenia, which represents 51% of the Pension Company capital and Komercijalna Banka AD, Skopje, Republic of Macedonia, which represents 49% of the Pension Company's capital. The founding capital of the Pension Company is 1.5 million Euros.

Членство во пензискиџе фондови / Pension Fund Membership

Табела 1: Дистрибуција на членството во пензиските фондови според нивнот статус
Table 1: Distribution of the Pension Fund Membership by their Status

Пензиски фонд / Pension Fund	Доброволни / Voluntary	Задолжителни / Mandatory				Вкупно / Total
		Со договор / With contract	Распределени / Allocated	Времено распределени / Temporary allocated *	Вкупно / Total	
30.09.06						
НПФ / NPF	27.008	20.210	7.478	2.499	30.187	57.195
КБ Прв / KB Prv	32.337	19.569	7.707	3.034	30.310	62.647
ВКУПНО / TOTAL	59.345	39.779	15.185	5.533	60.497	119.842
31.12.06						
НПФ / NPF	27.638	22.205	8.437	3.127	33.769	61.407
КБ Прв / KB Prv	32.835	21.292	8.770	3.727	33.789	66.624
ВКУПНО / TOTAL	60.473	43.497	17.207	6.854	67.558	128.031

* Осигуренициџе кои задолжително членуваат во вториот столб веднаш по вработувањеџо, времено се распределуваат од страна на МАПАС во пензиски фонд по случаен избор, со цел да се обезбеди олодување на нивниџе средсџва од самиџој почейџок на членсџивоџо во пензиски фонд. Овие осигуреници имаат рок од 3 месеци да одберат во кој пензиски фонд ќе членуваат. Доколу по истекоџој на тој рок, не одлучат во кој пензиски фонд ќе членуваат, тогаш остануваат членови во пензискиџој фонд во кој биле времено распределени ./

The insured persons, who are mandatory members of the second pillar, have been temporarily allocated by MAPAS to a Pension Fund by a random choice immediately after their employment, to ensure that their assets will be invested from the starting day of their Pension Fund membership. These persons have the right to choose a Pension Fund to which they will approach within a 3-month period. In case they do not make the choice by their own by the end of that period, they will remain members of the pension fund to which they were temporarily allocated.

Табела 2: Членство во пензиските фондови според статусот и периодот на потпишувањеџо на договорите за членство*

Table 2: Pension Fund Membership by Status and Period of Signing Membership contracts*

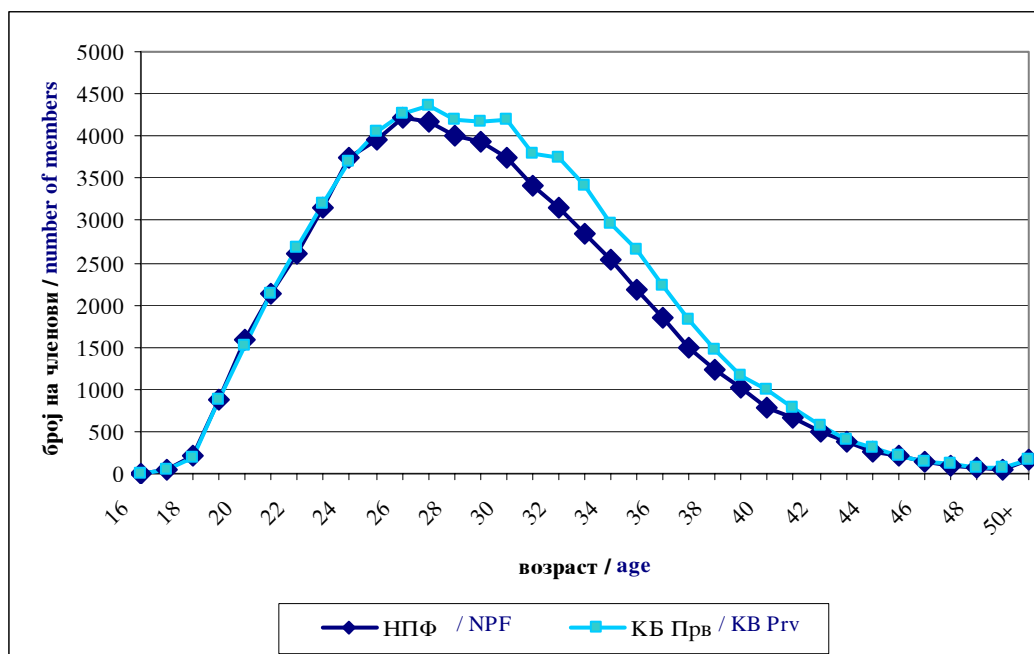
Дата / Date	НПФ / NPF		КБ Прв / KB Prv		Вкупно / Total		Вкупно / Total
	Доброволни / Voluntary	Задолжителни / Mandatory	Доброволни / Voluntary	Задолжителни / Mandatory	Доброволни / Voluntary	Задолжителни / Mandatory	
до 30.09.2006 г. / by 30.09.2006	27.546	21.078	32.812	20.285	60.358	41.363	101.721
1.10 - 31.10.2006 г.	224	726	157	662	381	1.388	1.769
1.11 - 30.11.2006 г.	149	515	182	549	331	1.064	1.395
1.12 - 31.12.2006 г.	107	429	98	437	205	866	1.071
ВКУПНО / TOTAL	50.774		55.182		105.956		105.956

* Во табелата се вклучени само членовиџе кои потпишале договор за членсџиво во пензиски фонд. Осигуренициџе распределени од страна на МАПАС се изземени./
Only members that have signed membership contracts are included in the Table. Insured persons allocated by MAPAS are excluded.

Табела 3: Старосна и полова структура на членовите на пензиските фондови
Table 3: Structure of the Pension Fund Members by Age and Gender

Возраст / Age	НПФ / NPF			КБ Прв / KB Prv			Вкупно / Total
	Мажи / Men	Жени / Women	Вкупно / Total	Мажи / Men	Жени / Women	Вкупно / Total	
до 20 години / up to 20	955	1.754	2.709	803	1.830	2.633	5.342
од 21 до 25 години / 21 to 25	5.873	9.733	15.606	5.595	10.154	15.749	31.355
од 26 до 30 години / 26 to 30	8.828	11.249	20.077	8.898	12.281	21.179	41.256
од 31 до 35 години / 31 to 35	6.916	7.202	14.118	7.666	8.889	16.555	30.673
од 36 до 40 години / 36 to 40	2.959	3.397	6.356	3.368	4.285	7.653	14.009
од 41 до 45 години / 41 to 45	863	1.143	2.006	984	1.289	2.273	4.279
46 и повеќе / 46+	227	308	535	234	348	582	1.117
Вкупно / Total	26.621	34.786	61.407	27.548	39.076	66.624	128.031

Слика 1: Старосна структура на членовите на пензиските фондови
Figure1: Age Structure of the Pension Fund Membership



Средства во задолжително календарно финансирано пензиско осигурување (втор столб) и движење на вредноста на сметководствениите единици
Assets in the mandatory fully funded pension insurance (second pillar) and the value of the pension funds accounting units

Табела 4: Уплатени придонеси во вториот столб, наплатени надоместоци и висина на нето средствата на пензиските фондови

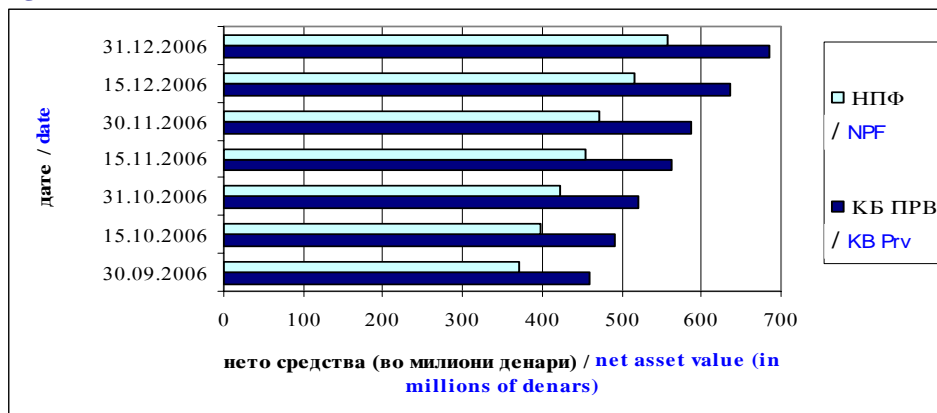
Table 4: Contributions paid to the second pillar, fees charged and value of the pension fund net assets

Состојба на / As of	НПФ / NPF			КБ Прв / KB Prv		
	Придонеси / Contributions	Надоместоци / Fees	Нето средства / Net assets	Придонеси / Contributions	Надоместоци / Fees	Нето средства / Net assets
30.09.2006	53.526.368,00	4.724.170,57	370.690.112,50	65.708.355,00	5.801.177,79	458.750.737,50
31.10.2006	53.807.315,00	4.774.471,37	421.802.862,42	64.228.143,00	5.707.683,00	521.048.417,25
30.11.2006	57.706.197,00	5.539.480,66	472.265.277,49	69.878.583,00	6.739.682,11	587.771.495,71
31.12.2006	89.268.554,00	7.436.790,73	557.123.523,79	102.301.347,00	8.492.862,08	684.415.912,23

* Придонесиите и надоместоциите се дадени на месечна основа, додека нето средствата се дадени во кумулативен износ / Contributions and fees are given on a monthly basis, while net assets are given on a cumulative basis.

Слика 2: Вредност на нето средствата на пензиските фондови

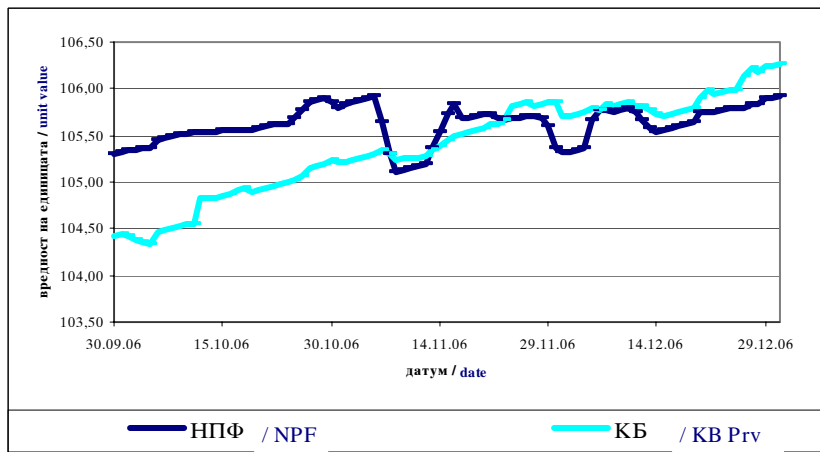
Figure 2: Value of the Pension Funds Net assets



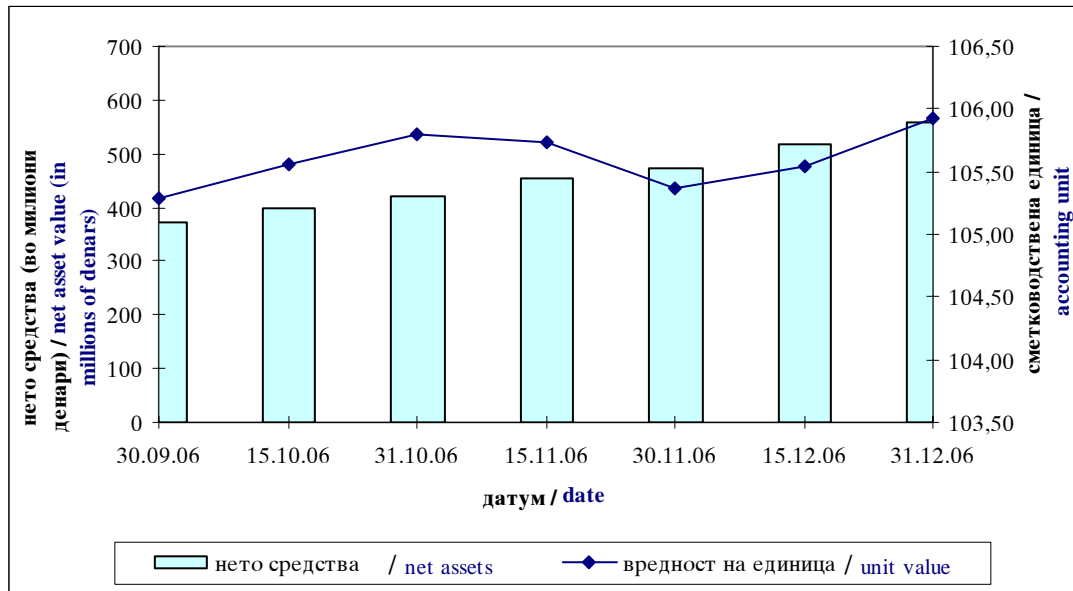
Табела 5: Вредност на сметководствениите единици во пензиските фондови

Table 5: Value of the Pension Funds Accounting Units

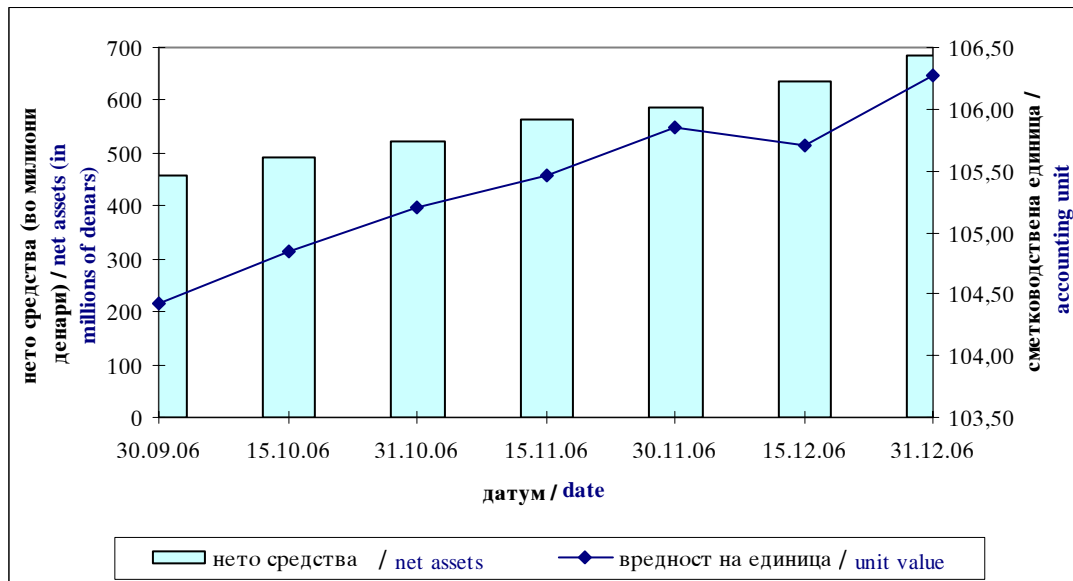
Датум / Date	Вредност на сметководств. единица / Accounting Unit Value	
	НПФ / NPF	КБ Прв / KB Prv
30.09.06	105,292089	104,422759
15.10.06	105,555204	104,843340
31.10.06	105,798432	105,205822
15.11.06	105,738059	105,459732
30.11.06	105,367670	105,858715
15.12.06	105,548130	105,707916
31.12.06	105,929336	106,265900



Слика 3: Вредност на нето средствата и на сметководствената единица на НПФ
Figure 3: Value of the Net assets and the Accounting Unit of NPF



Слика 4: Вредност на нето средствата и на сметководствената единица на КБ Прв
Figure 4: Value of the Net assets and the Accounting Unit of KB Prv



Табела 6: Структура на инвестициите на имотот на пензиските фондови
Table 6: Pension Funds Total Assets Investment Structure

Вид имот / Type of asset	НПФ / NPF		КБ Прв / KB Prv	
	Вредност / Value	Процент / Percent	Вредност / Value	Процент / Percent
Акции од странски издавачи / Shares of foreign issuers	0,00	0,00%	0,00	0,00%
Обврзници од странски издавачи / Bonds of foreign issuers	0,00	0,00%	0,00	0,00%
Инвестициони фондови од странски издавачи / Investment funds of foreign issuers	0,00	0,00%	0,00	0,00%
Краткорочни хартии од вредност од странски издавачи / Short term securities of foreign issuers	0,00	0,00%	0,00	0,00%
Акции од домашни издавачи / Shares of domestic issuers	27.841.160,04	4,98%	19.451.243,00	2,83%
Обврзници од домашни издавачи / Bonds of domestic issuers	376.639.332,78	67,34%	525.280.429,42	76,46%
Инвестициони фондови од домашни издавачи / Investment funds of domestic issuers	0,00	0,00%	0,00	0,00%
Краткорочни хартии од вредност од домашни издавачи / Short term securities of domestic issuers	73.752.812,51	13,19%	11.888.535,51	1,73%
Вкупно вложувања во хартии од вредност / Total investment in securities	478.233.305,33	85,50%	556.620.207,93	81,02%
Депозити / Deposits	81.001.480,49	14,48%	130.172.449,72	18,95%
Парични средства / Cash	4.690,00	0,00%	0,50	0,00%
Побарувања / Receivables	78.717,00	0,01%	218.857,00	0,03%
Вкупно средства / Total assets	559.318.192,82	100,00%	687.011.515,15	100,00%
Вкупно обврски / Total liabilities	2.194.671,23	0,39%	2.595.603,58	0,38%
Нето средства / Net assets	557.123.523,79	99,61%	684.415.912,23	99,62%

Обврзнициите од домашни издавачи вклучуваат:

- државна континуирана обврзница
- државна обврзница за денационализација
- државна обврзница за стипаро девизно иштедење

Краткорочните хартии од домашни издавачи вклучуваат:

- државен зайис 3-месечен
- државен зайис 6-месечен
- државен зайис 12-месечен

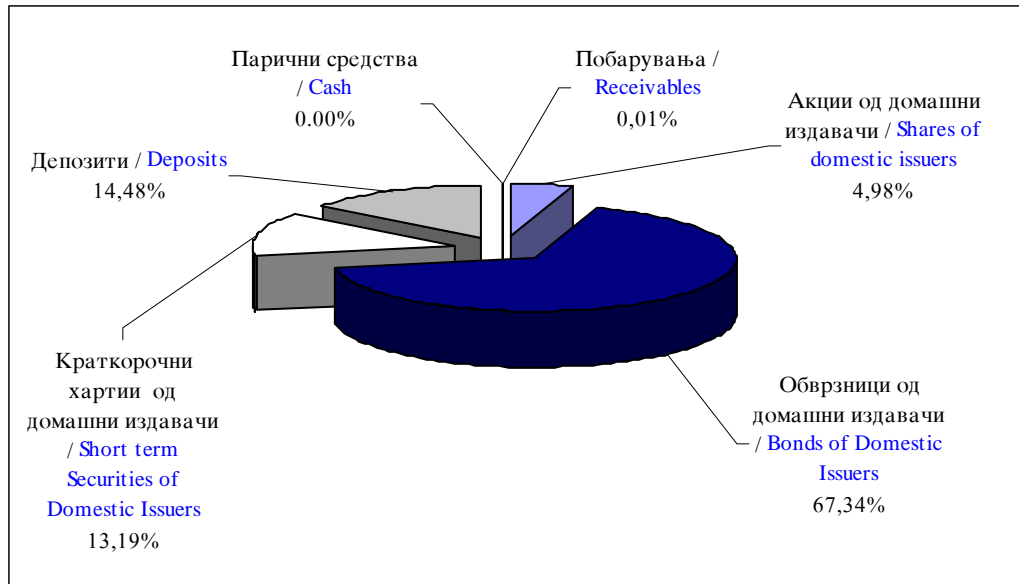
Bonds from domestic issuers include:

- Government continuous bond
- Government bond for denationalization
- Government bond for settlement of claims by citizens on the basis of foreign currency deposits

Short term securities from domestic issuers include:

- 3-month treasury bill
- 6-month treasury bill
- 12-month treasury bill

Слика 5: Структура на инвестициите на НПФ
Figure 5: Structure of Investment of NPF



Слика 6: Структура на инвестициите на КБ Прв
Figure 6: Structure of Investment of KB Prv

