

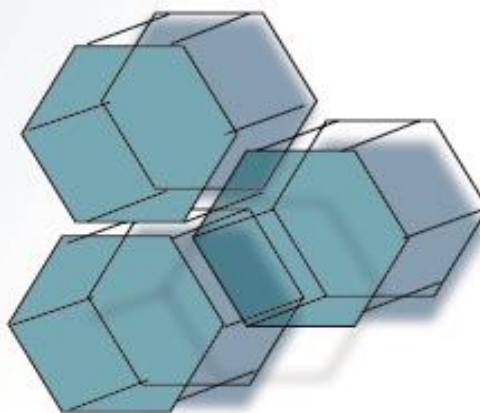


Република Северна Македонија  
Агенција за супервизија на капитално финансирано пензиско осигурување

Republic of North Macedonia  
Agency for Supervision of Fully Funded Pension Insurance

Месечен билтен  
01 2022

Monthly Bulletin  
01 2022



## Содржина / Table of Contents

Користени кратенки

Abbreviations

### I Податоци за задолжителните пензиски фондови / I Mandatory pension funds data

Табела 1: Дистрибуција на членството во ЗПФ според нивниот статус

Table 1: Distribution of the MPF Membership by their status

Слика 1: Дистрибуција на членството во ЗПФ според нивниот статус (во проценти)

Table 1: Distribution of the MPF by their status (in percents)

Табела 2: Вредност на нето средствата на ЗПФ и на сметководствените единици на ЗПФ

Table 2: Value of the MPF Net assets and the MPF Accounting Units

Слика 2: Вредност на нето средствата на ЗПФ

Figure 2: Value of the MPF Net assets

Слика 3: Вредност на сметководствените единици во ЗПФ

Figure 3: Value of the MPF Accounting Units

Табела 3: Структура на инвестициите на ЗПФ

Table 3: Structure of Investment of MPF

Слика 4: Структура на инвестициите на ЗПФ

Figure 4: Structure of Investment of MPF

### II Податоци за доброволните пензиски фондови / II Voluntary pension funds data

Табела 4: Дистрибуција на членството во ДПФ според начинот на членство

Table 4: Distribution of the VPF Membership by membership type

Табела 5: Дистрибуција на пензиски шеми во ДПФ

Table 5: Distribution of the pension schemes in VPF

Слика 5: Дистрибуција на членството во ДПФ според начинот на членство (во проценти)

Figure 5: Distribution of the VPF Membership by membership type (in percents)

Табела 6: Вредност на нето средствата на ДПФ и на сметководствените единици на ДПФ

Table 6: Value of the VPF Net assets and the VPF Accounting Units

Слика 6: Вредност на нето средствата на ДПФ

Figure 6: Value of the VPF Net assets

Слика 7: Вредност на сметководствените единици во ДПФ

Figure 7: Value of the VPF Accounting Units

Табела 7: Структура на инвестициите на ДПФ

Table 7: Structure of Investment of VPF

Слика 8: Структура на инвестициите на ДПФ

Figure 8: Structure of Investment of VPF

*Ве молиме при користење на податоците од Месечниот билтен задолжително да го наведете изворот.*

*Those using data from the Monthly Bulletin are requested to cite the source.*

## Кратенки / Abbreviation

1. ЗПФ - задолжителни пензиски фондови  
MPF - mandatory pension funds
2. ДПФ - доброволни пензиски фондови  
VPF - voluntary pension funds
3. САВАЗ - Отворен задолжителен пензиски фонд Сава пензиски фонд  
SAVAm - Otvoren zadolzitelen penziski fond Sava penziski fond
4. КБПз - КБ Прв отворен задолжителен пензиски фонд – Скопје  
KBPm - KB Prv otvoren zadolzitelen penziski fond - Skopje
5. ТРИГЛАВз - Триглав отворен задолжителен пензиски фонд – Скопје  
TRIGLAVm - Triglav otvoren zadolzitelen penziski fond - Skopje
6. САВАд - Отворен доброволен пензиски фонд Сава пензија плус  
SAVAv - Otvoren dobrovolen penziski fond Sava penzija plus
7. КБПд - КБ Прв отворен доброволен пензиски фонд - Скопје  
KBPv - KB Prv otvoren dobrovolen penziski fond - Skopje
8. ТРИГЛАВд - Триглав отворен доброволен пензиски фонд – Скопје  
TRIGLAVv - Triglav otvoren dobrovolen penziski fond - Skopje

## Забелешки / Notes

Почеток на работа на САВАЗ е 1.1.2006 г. / SAVAm started to work on 1.1.2006.  
Почеток на работа на КБПз е 1.1.2006 г. / KBPm started to work on 1.1.2006.  
Почеток на работа на ТРИГЛАВз е 1.4.2019 г. / TRIGLAVm started to work on 1.4.2019.  
Почеток на работа на САВАд е 15.7.2009 г. / SAVAv started to work on 15.7.2009.  
Почеток на работа на КБПд е 21.12.2009 г. / KBPv started to work on 21.12.2009.  
Почеток на работа на ТРИГЛАВд е 1.3.2021 г. / TRIGLAVv started to work on 1.3.2021.

Извор за податоците за вредноста на нето средствата, сметководствената единица и структурата на инвестициите на пензиските фондови се пензиските друштва.

Source for data of net asset value, accounting unit and structure of investment of pension funds are pension companies.

## За посигурни пензионерски денови / For safer retirement days

### Агенција за супервизија на капитално финансирано пензиско осигурување

Стив Наумов бр.100, 1000 Скопје

тел: (+389 2) 3224-229

[www.mapas.mk](http://www.mapas.mk)

### Agency for Supervision of Fully Funded Pension Insurance

Stiv Naumov 100, 1000 Skopje,

tel: (+389 2) 3224-229

[www.mapas.mk](http://www.mapas.mk)

## I Податоци за задолжителните пензиски фондови / I Mandatory pension funds data

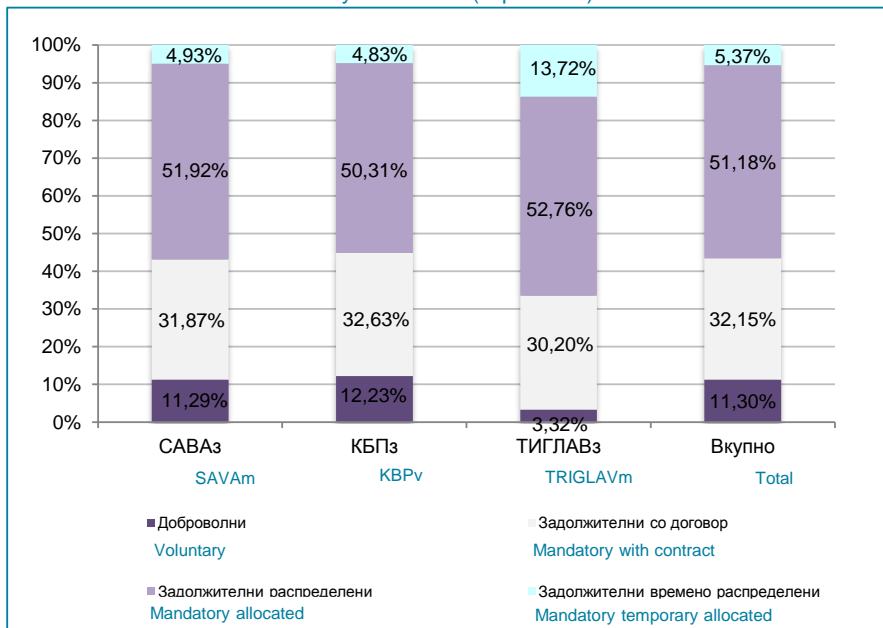
Табела 1: Дистрибуција на членството во ЗПФ според нивниот статус  
Table 1: Distribution of the MPF Membership by their status

Задолжителен пензиски фонд / Mandatory Pension Fund	Доброволни/ Voluntary	Задолжителни/ Mandatory			Вкупно/ Total	Вкупно/ Total
		Со договор/ With contract	Распределени/ Allocated	Времено распределени/ Temporary allocated *		
<b>31.12.2021</b>						
САВАз / SAVAm	28.434	80.124	130.286	12.397	222.807	251.241
КБПз / KBPm	32.977	87.974	135.230	12.972	236.176	269.153
ТРИГЛАВз / TRIGLAVm	992	9.106	15.831	4.154	29.091	30.083
<b>Вкупно / Total</b>	<b>62.403</b>	<b>177.204</b>	<b>281.347</b>	<b>29.523</b>	<b>488.074</b>	<b>550.477</b>
<b>31.01.2022</b>						
САВАз / SAVAm	28.412	80.200	130.663	12.407	223.270	251.682
КБПз / KBPm	32.956	87.967	135.635	13.019	236.621	269.577
ТРИГЛАВз / TRIGLAVm	1.022	9.293	16.232	4.220	29.745	30.767
<b>Вкупно / Total</b>	<b>62.390</b>	<b>177.460</b>	<b>282.530</b>	<b>29.646</b>	<b>489.636</b>	<b>552.026</b>

\* Осигурениците кои задолжително членуваат во вториот столб веднаш по вработувањето, времено се распредуваат од страна на ФПИОСМ во задолжителен пензиски фонд по случаен избор, со цел да се обезбеди оплодување на нивните средства од самиот почеток на членството во задолжителен пензиски фонд. Овие осигуреници имаат рок од 3 месеци да одберат во кој задолжителен пензиски фонд ќе членуваат. Доколу по истекот на тој рок, не одлучат во кој задолжителен пензиски фонд ќе членуваат, тогаш остануваат членови во задолжителниот пензиски фонд во кој биле времено распределени

\* The insured persons, who are mandatory members of the second pillar, have been temporarily allocated by PDIF to a Mandatory Pension Fund by a random choice immediately after their employment, to ensure that their assets will be invested from the starting day of their Mandatory Pension Fund membership. These persons have the right to choose a Mandatory Pension Fund to which they will approach within a 3-month period. In case they do not make the choice by their own by the end of that period, they will remain members of the mandatory pension fund to which they were temporarily allocated

Слика 1: Дистрибуција на членството во ЗПФ според нивниот статус (во проценти)  
Table 1: Distribution of the MPF by their status (in percents)



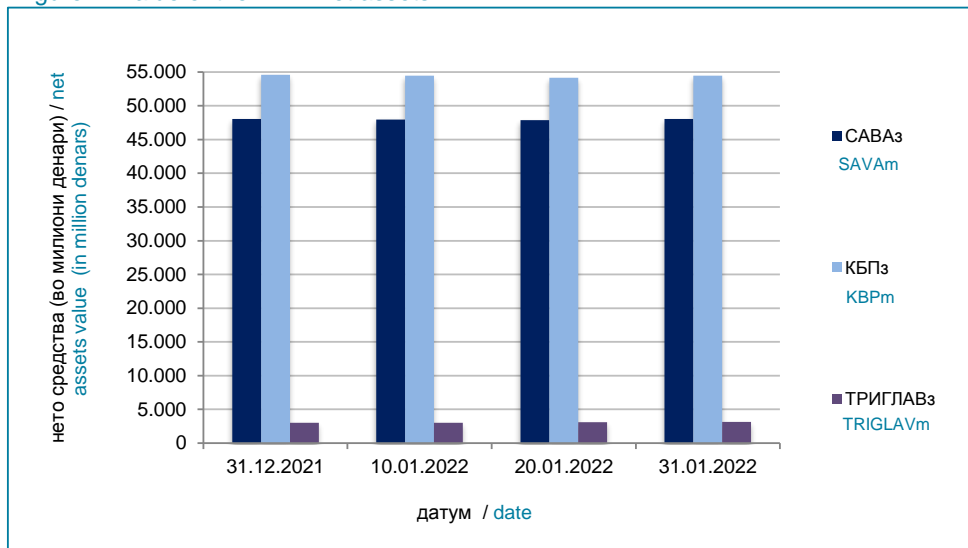
## I Податоци за задолжителните пензиски фондови / I Mandatory pension funds data

Табела 2: Вредност на нето средствата на ЗПФ и на сметководствените единици на ЗПФ  
Table 2: Value of the MPF Net assets and the MPF Accounting Units

Месец / Month	Нето средства (во милиони денари) / Net assets (in millions of denars)			Вредност на сметковод.единица / Accounting Unit Value		
	САВАз / SAVAm	КБПз / KBPm	ТРИГЛАВз / TRIGLAVm	САВАз / SAVAm	КБПз / KBPm	ТРИГЛАВз / TRIGLAVm
31.12.2021	48.059,63	54.605,42	2.996,68	241,504146	252,373824	110,128711
10.01.2022	47.977,14	54.450,18	2.997,47	240,818401	251,402252	109,908149
20.01.2022	47.851,20	54.174,24	3.118,60	239,594816	249,560180	109,264845
31.01.2022	48.028,75	54.443,14	3.136,81	240,281696	250,599443	109,743199

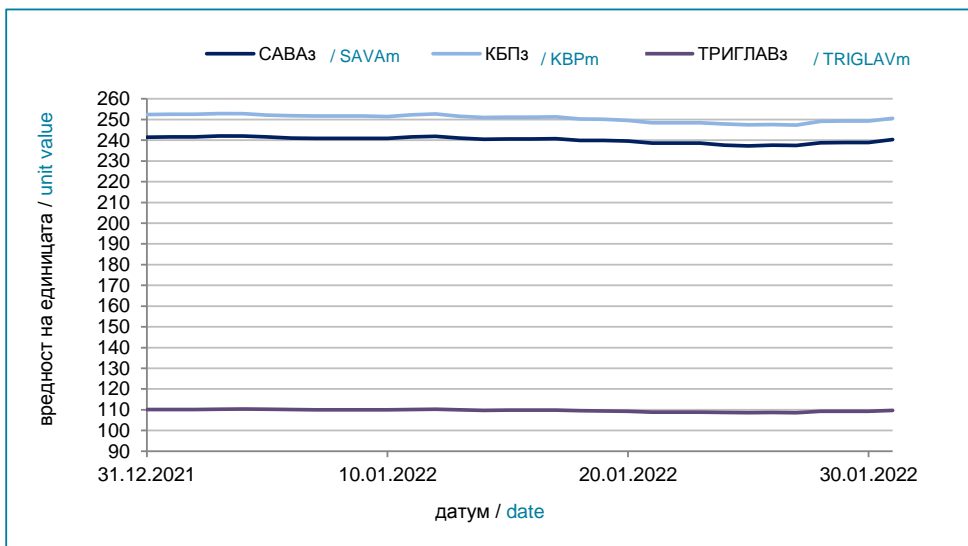
Слика 2: Вредност на нето средствата на ЗПФ

Figure 2: Value of the MPF Net assets



Слика 3: Вредност на сметководствените единици во ЗПФ

Figure 3: Value of the MPF Accounting Units



## I Податоци за задолжителните пензиски фондови / I Mandatory pension funds data

Табела 3: Структура на инвестициите на ЗПФ

31.01.2022

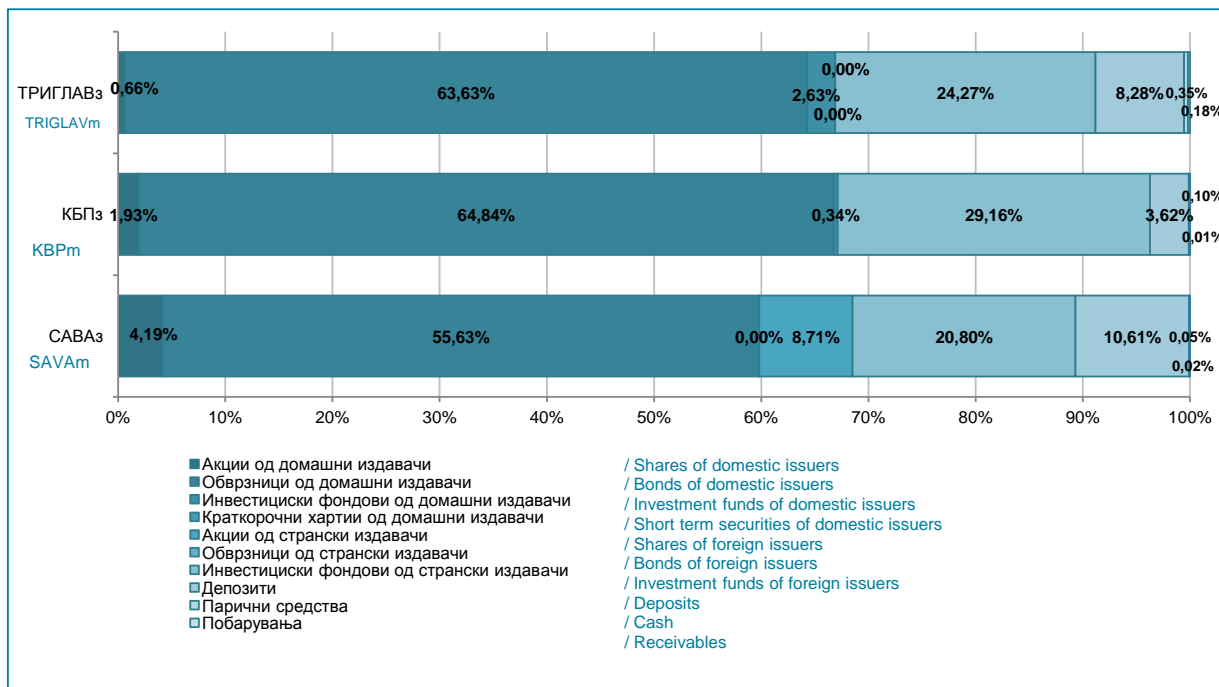
Table 3: Structure of Investment of MPF

(во милиони денари/ in million denars)

Вид имот / Type of assets	САВАз / SAVAm		КБПз / KBPm		ТРИГЛАВз / TRIGLAVm	
	вредност value	процент percent	вредност value	процент percent	вредност value	процент percent
<b>Домашни / Domestic</b>	<b>28.755</b>	<b>59,81%</b>	<b>36.637</b>	<b>67,11%</b>	<b>2.103</b>	<b>66,91%</b>
Акции од домашни издавачи / Shares of domestic issuers	2.012	4,19%	1.054	1,93%	21	0,66%
Обврзници од домашни издавачи / Bonds of domestic issuers	26.742	55,63%	35.398	64,84%	2.000	63,63%
Инвестициски фондови од домашни издавачи / Investment funds of domestic issuers	0,6	0,00%	186	0,34%	83	2,63%
Краткорочни хартии од домашни издавачи / Short term securities of domestic issuers	0	0,00%	0	0,00%	0	0,00%
<b>Странски / Foreign</b>	<b>14.185</b>	<b>29,50%</b>	<b>15.916</b>	<b>29,16%</b>	<b>763</b>	<b>24,27%</b>
Акции од странски издавачи / Shares of foreign issuers	4.187	8,71%	0	0,00%	0	0,00%
Обврзници од странски издавачи / Bonds of foreign issuers	0	0,00%	0	0,00%	0	0,00%
Инвестициски фондови од странски издавачи / Investment funds of foreign issuers	9.998	20,80%	15.916	29,16%	763	24,27%
Краткорочни хартии од странски издавачи / Short term securities of foreign issuers	0	0,00%	0	0,00%	0	0,00%
<b>Вкупно вложувања во хартии од вредност / Total investment in securities</b>	<b>42.939</b>	<b>89,32%</b>	<b>52.553</b>	<b>96,27%</b>	<b>2.866</b>	<b>91,18%</b>
Депозити / Deposits	5.103	10,61%	1.977	3,62%	260	8,28%
Парични средства / Cash	24	0,05%	56	0,10%	11	0,35%
Побарувања / Receivables	9	0,02%	4	0,01%	6	0,18%
<b>Вкупно средства / Total assets</b>	<b>48.075</b>	<b>100,00%</b>	<b>54.590</b>	<b>100,00%</b>	<b>3.143</b>	<b>100,00%</b>
Вкупно обврски / Total liabilities	47	0,10%	147	0,27%	7	0,21%
<b>Нето средства / Net assets</b>	<b>48.029</b>	<b>99,90%</b>	<b>54.443</b>	<b>99,73%</b>	<b>3.137</b>	<b>99,79%</b>

Слика 4: Структура на инвестициите на ЗПФ

Figure 4: Structure of Investment of MPF



## II Податоци за доброволните пензиски фондови / II Voluntary pension funds data

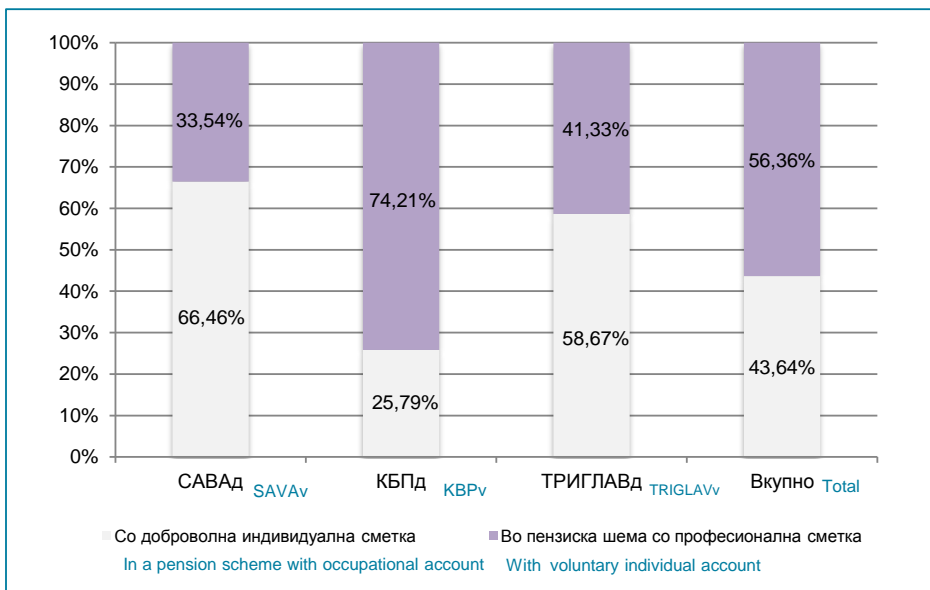
Табела 4: Дистрибуција на членството во ДПФ според начинот на членство  
Table 4: Distribution of the VPF Membership by membership type

Доброволен пензиски фонд / Voluntary Pension Fund	Со доброволна индивидуална сметка / With voluntary individual account	Во пензиска шема со професионална сметка / In a pension scheme with professional account	Вкупно/ Total
<b>31.12.2021</b>			
САВАд / SAVAv	8.056	4.072	12.128
КБПд / KBPv	3.990	11.579	15.569
ТРИГЛАВд / TRIGLAVv	42	33	75
<b>Вкупно / Total</b>	<b>12.088</b>	<b>15.684</b>	<b>27.772</b>
<b>31.01.2022</b>			
САВАд / SAVAv	8.070	4.072	12.142
КБПд / KBPv	4.021	11.571	15.592
ТРИГЛАВд / TRIGLAVv	44	31	75
<b>Вкупно / Total</b>	<b>12.135</b>	<b>15.674</b>	<b>27.809</b>

Табела 5: Дистрибуција на пензиски шеми во ДПФ  
Table 5: Distribution of the pension schemes in VPF

Доброволен пензиски фонд / Voluntary Pension Fund	Број на пензиски шеми / Number of pension schemes
<b>31.12.2021</b>	
САВАд / SAVAv	1.205
КБПд / KBPv	2.910
ТРИГЛАВд / TRIGLAVv	5
<b>Вкупно / Total</b>	<b>4.120</b>
<b>31.01.2022</b>	
САВАд / SAVAv	1.203
КБПд / KBPv	2.908
ТРИГЛАВд / TRIGLAVv	5
<b>Вкупно / Total</b>	<b>4.116</b>

Слика 5: Дистрибуција на членството во ДПФ според начинот на членство (во проценти)  
Figure 5: Distribution of the VPF Membership by membership type (in percents)



## II Податоци за доброволните пензиски фондови / II Voluntary pension funds data

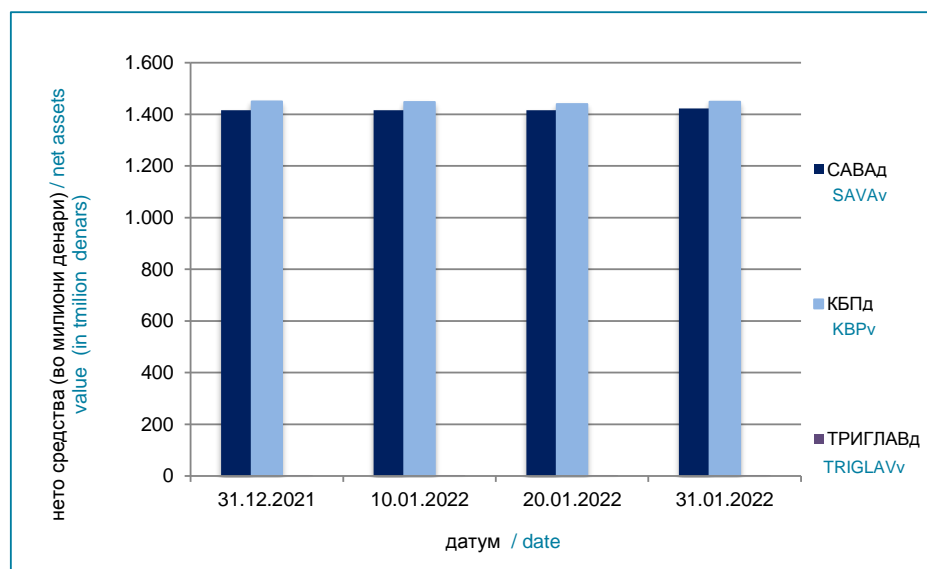
Табела 6: Вредност на нето средствата на ДПФ и на сметководствените единици на ДПФ

Table 6: Value of the VPF Net assets and the MPF Accounting Units

Месец / Month	Нето средства (во милиони денари) / Net assets (in millions of denars)			Вредност на сметковод.единица / Accounting Unit Value		
	САВАд / SAVAv	КБПд / KBPv	ТРИГЛАВд / TRIGLAVv	САВАд / SAVAv	КБПд / KBPv	ТРИГЛАВд / TRIGLAVv
31.12.2021	1.416,14	1.450,40	3,06	210,750156	207,793725	103,476074
10.01.2022	1.415,95	1.447,37	3,13	210,438409	206,989686	103,339557
20.01.2022	1.416,22	1.439,64	3,13	209,781324	205,571564	102,888490
31.01.2022	1.423,27	1.448,62	3,49	209,770264	206,609925	103,068119

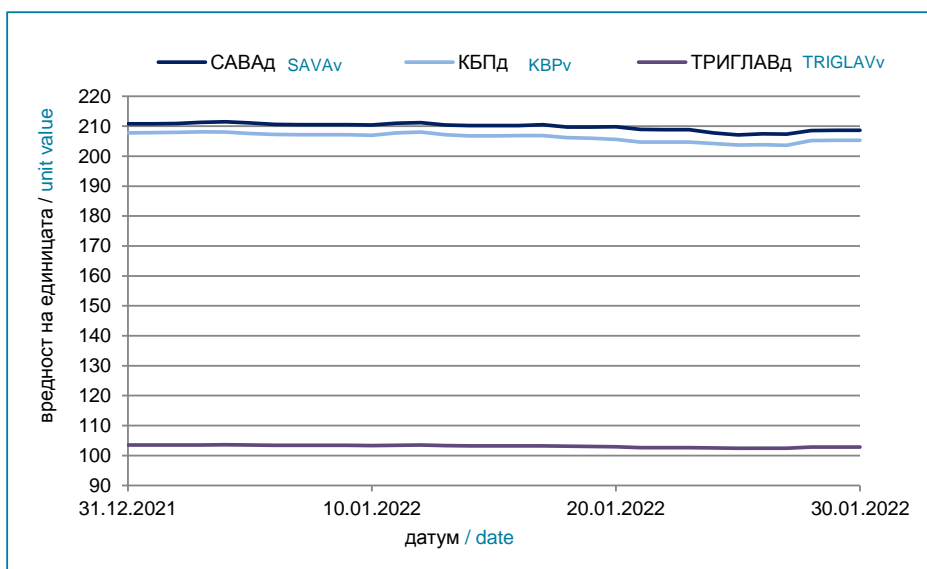
Слика 6: Вредност на нето средствата на ДПФ

Figure 6: Value of the VPF Net assets



Слика 7: Вредност на сметководствените единици во ДПФ

Figure 7: Value of the VPF Accounting Units





## II Податоци за доброволните пензиски фондови / II Voluntary pension funds data

Табела 7: Структура на инвестициите на ДПФ

31.01.2022

Table 7: Structure of Investment of VPF

(во милиони денари/ in million denars)

Вид имот / Type of assets	САВАд / SAVAv		КБПд / KBPv		ТРИГЛАВд / TRIGLAVv	
	вредност value	процент percent	вредност value	процент percent	вредност value	процент percent
<b>Домашни / Domestic</b>	<b>842</b>	<b>59,03%</b>	<b>887</b>	<b>61,09%</b>	<b>2,27</b>	<b>65,12%</b>
Акции од домашни издавачи / Shares of domestic issuers	198	13,89%	40	2,78%	0,00	0,00%
Обврзници од домашни издавачи / Bonds of domestic issuers	644	45,13%	846	58,30%	2,19	62,69%
Инвестициски фондови од домашни издавачи / Investment funds of domestic issuers	0,1	0,01%	0	0,00%	0,08	2,43%
Краткорочни хартии од домашни издавачи / Short term securities of domestic issuers	0	0,00%	0	0,00%	0,00	0,00%
<b>Странски / Foreign</b>	<b>424</b>	<b>29,72%</b>	<b>419</b>	<b>28,86%</b>	<b>0,50</b>	<b>14,34%</b>
Акции од странски издавачи / Shares of foreign issuers	142	9,98%	0	0,00%	0,00	0,00%
Обврзници од странски издавачи / Bonds of foreign issuers	0	0,00%	0	0,00%	0,00	0,00%
Инвестициски фондови од странски издавачи / Investment funds of foreign issuers	282	19,74%	419	28,86%	0,50	14,34%
Краткорочни хартии од странски издавачи / Short term securities of foreign issuers	0	0,00%	0	0,00%	0,00	0,00%
<b>Вкупно вложувања во хартии од вредност / Total investment in securities</b>	<b>1.267</b>	<b>88,75%</b>	<b>1.306</b>	<b>89,94%</b>	<b>2,77</b>	<b>79,47%</b>
Депозити / Deposits	156	10,90%	135	9,33%	0,00	0,00%
Парични средства / Cash	5	0,32%	8	0,58%	0,72	20,53%
Побарувања / Receivables	0	0,02%	2	0,14%	0,00	0,00%
<b>Вкупно средства / Total assets</b>	<b>1.427</b>	<b>100,00%</b>	<b>1.452</b>	<b>100,00%</b>	<b>3,49</b>	<b>100,00%</b>
Вкупно обврски / Total liabilities	4	0,27%	3	0,20%	0,00	0,10%
<b>Нето средства / Net assets</b>	<b>1.423</b>	<b>99,73%</b>	<b>1.449</b>	<b>99,80%</b>	<b>3,49</b>	<b>99,90%</b>

Слика 8: Структура на инвестициите на ДПФ

Figure 8: Structure of Investment of VPF

