

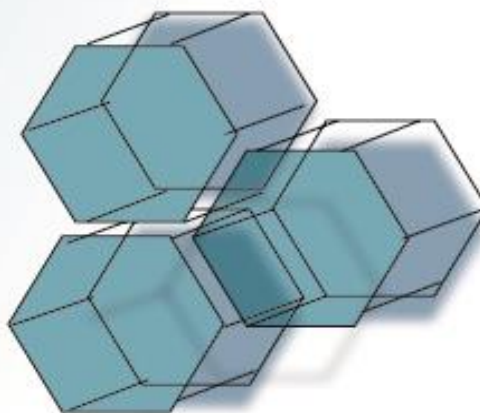


Република Северна Македонија
Агенција за супервизија на капитално финансирано пензиско осигурување

Republic of North Macedonia
Agency for Supervision of Fully Funded Pension Insurance

Месечен билтен
03 2022

Monthly Bulletin
03 2022



Содржина / Table of Contents

[Користени кратенки](#)

[Abbreviations](#)

I Податоци за задолжителните пензиски фондови / I Mandatory pension funds data

Табела 1: Дистрибуција на членството во ЗПФ според нивниот статус

Table 1: Distribution of the MPF Membership by their status

Слика 1: Дистрибуција на членството во ЗПФ според нивниот статус (во проценти)

Table 1: Distribution of the MPF by their status (in percents)

Табела 2: Вредност на нето средствата на ЗПФ и на сметководствените единици на ЗПФ

Table 2: Value of the MPF Net assets and the MPF Accounting Units

Слика 2: Вредност на нето средствата на ЗПФ

Figure 2: Value of the MPF Net assets

Слика 3: Вредност на сметководствените единици во ЗПФ

Figure 3: Value of the MPF Accounting Units

Табела 3: Структура на инвестициите на ЗПФ

Table 3: Structure of Investment of MPF

Слика 4: Структура на инвестициите на ЗПФ

Figure 4: Structure of Investment of MPF

II Податоци за доброволните пензиски фондови / II Voluntary pension funds data

Табела 4: Дистрибуција на членството во ДПФ според начинот на членство

Table 4: Distribution of the VPF Membership by membership type

Табела 5: Дистрибуција на пензиски шеми во ДПФ

Table 5: Distribution of the pension schemes in VPF

Слика 5: Дистрибуција на членството во ДПФ според начинот на членство (во проценти)

Figure 5: Distribution of the VPF Membership by membership type (in percents)

Табела 6: Вредност на нето средствата на ДПФ и на сметководствените единици на ДПФ

Table 6: Value of the VPF Net assets and the VPF Accounting Units

Слика 6: Вредност на нето средствата на ДПФ

Figure 6: Value of the VPF Net assets

Слика 7: Вредност на сметководствените единици во ДПФ

Figure 7: Value of the VPF Accounting Units

Табела 7: Структура на инвестициите на ДПФ

Table 7: Structure of Investment of VPF

Слика 8: Структура на инвестициите на ДПФ

Figure 8: Structure of Investment of VPF

Ве молиме при користење на податоците од Месечниот билтен задолжително да го наведете изворот.

Those using data from the Monthly Bulletin are requested to cite the source.

Кратенки / Abbreviation

1. ЗПФ - задолжителни пензиски фондови
MPF - mandatory pension funds
2. ДПФ - доброволни пензиски фондови
VPF - voluntary pension funds
3. САВАз - Отворен задолжителен пензиски фонд Сава пензиски фонд
SAVAm - Otvoren zadolzitelen penziski fond Sava penziski fond
4. КБПз - КБ Прв отворен задолжителен пензиски фонд – Скопје
KBPrm - KB Prv otvoren zadolzitelen penziski fond - Skopje
5. ТРИГЛАВз - Триглав отворен задолжителен пензиски фонд – Скопје
TRIGLAVm - Triglav otvoren zadolzitelen penziski fond - Skopje
6. САВАд - Отворен доброволен пензиски фонд Сава пензија плус
SAVAv - Otvoren dobrovolen penziski fond Sava penzija plus
7. КБПд - КБ Прв отворен доброволен пензиски фонд - Скопје
KBPrv - KB Prv otvoren dobrovolen penziski fond - Skopje
8. ТРИГЛАВд - Триглав отворен доброволен пензиски фонд – Скопје
TRIGLAVv - Triglav otvoren dobrovolen penziski fond - Skopje

Забелешки / Notes

Почеток на работа на САВАз е 1.1.2006 г. / SAVAm started to work on 1.1.2006.
Почеток на работа на КБПз е 1.1.2006 г. / KBPrm started to work on 1.1.2006.
Почеток на работа на ТРИГЛАВз е 1.4.2019 г. / TRIGLAVm started to work on 1.4.2019.
Почеток на работа на САВАд е 15.7.2009 г. / SAVAv started to work on 15.7.2009.
Почеток на работа на КБПд е 21.12.2009 г. / KBPrv started to work on 21.12.2009.
Почеток на работа на ТРИГЛАВд е 1.3.2021 г. / TRIGLAVv started to work on 1.3.2021.

Извор за податоците за вредноста на нето средствата, сметководствената единица и структурата на инвестициите на пензиските фондови се пензиските друштва.

Source for data of net asset value, accounting unit and structure of investment of pension funds are pension companies.

За посигурни пензионерски денови / For safer retirement days

Агенција за супервизија на капитално финансирано пензиско осигурување

Стив Наумов бр.100, 1000 Скопје

тел: (+389 2) 3224-229

www.mapas.mk

Agency for Supervision of Fully Funded Pension Insurance

Stiv Naumov 100, 1000 Skopje,

tel: (+389 2) 3224-229

www.mapas.mk

[Содржина / Table of Contents](#)

I Податоци за задолжителните пензиски фондови / I Mandatory pension funds data

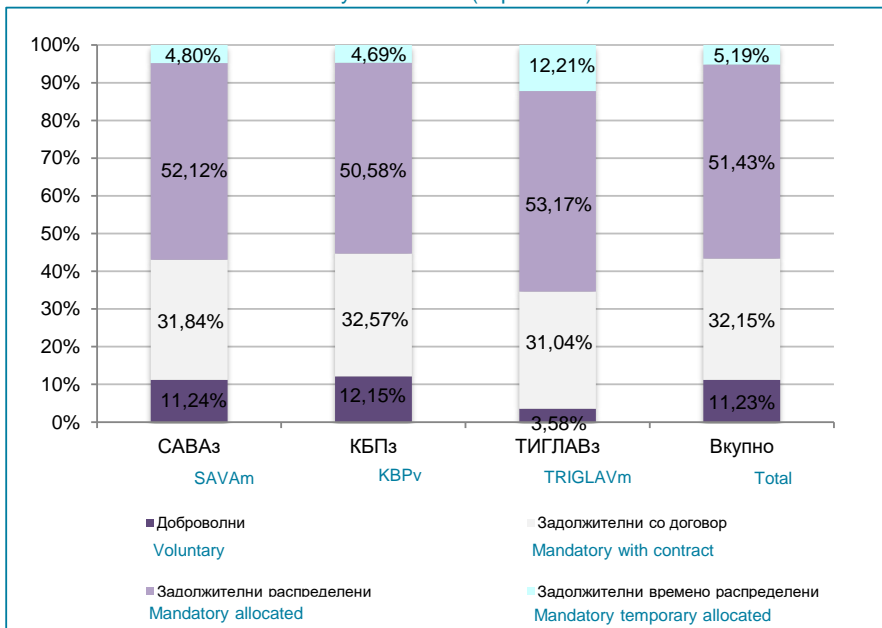
Табела 1: Дистрибуција на членството во ЗПФ според нивниот статус
Table 1: Distribution of the MPF Membership by their status

Задолжителен пензиски фонд / Mandatory Pension Fund	Доброволни/ Voluntary	Задолжителни/ Mandatory			Вкупно/ Total	Вкупно/ Total
		Со договор/ With contract	Распределени/ Allocated	Времено распределени/ Temporary allocated *		
28.02.2022						
САВАз / SAVAm	28.396	80.269	131.185	12.314	223.768	252.164
КБПз / KBPm	32.936	88.006	136.209	12.886	237.101	270.037
ТРИГЛАВз / TRIGLAVm	1.050	9.604	16.857	4.163	30.624	31.674
Вкупно / Total	62.382	177.879	284.251	29.363	491.493	553.875
31.03.2022						
САВАз / SAVAm	28.372	80.365	131.528	12.102	223.995	252.367
КБПз / KBPm	32.822	87.968	136.607	12.680	237.255	270.077
ТРИГЛАВз / TRIGLAVm	1.175	10.199	17.472	4.012	31.683	32.858
Вкупно / Total	62.369	178.532	285.607	28.794	492.933	555.302

* Осигурениците кои задолжително членуваат во вториот столб веднаш по вработувањето, времено се распредуваат од страна на ФПИОСМ во задолжителен пензиски фонд по случаен избор, со цел да се обезбеди оплодување на нивните средства од самиот почеток на членството во задолжителен пензиски фонд. Овие осигуреници имаат рок од 3 месеци да одберат во кој задолжителен пензиски фонд ќе членуваат. Доколу по истекот на тој рок, не одлучат во кој задолжителен пензиски фонд ќе членуваат, тогаш остануваат членови во задолжителниот пензиски фонд во кој биле времено распределени

* The insured persons, who are mandatory members of the second pillar, have been temporarily allocated by PDIF to a Mandatory Pension Fund by a random choice immediately after their employment, to ensure that their assets will be invested from the starting day of their Mandatory Pension Fund membership. These persons have the right to choose a Mandatory Pension Fund to which they will approach within a 3-month period. In case they do not make the choice by their own by the end of that period, they will remain members of the mandatory pension fund to which they were temporarily allocated

Слика 1: Дистрибуција на членството во ЗПФ според нивниот статус (во проценти)
Table 1: Distribution of the MPF by their status (in percents)



I Податоци за задолжителните пензиски фондови / I Mandatory pension funds data

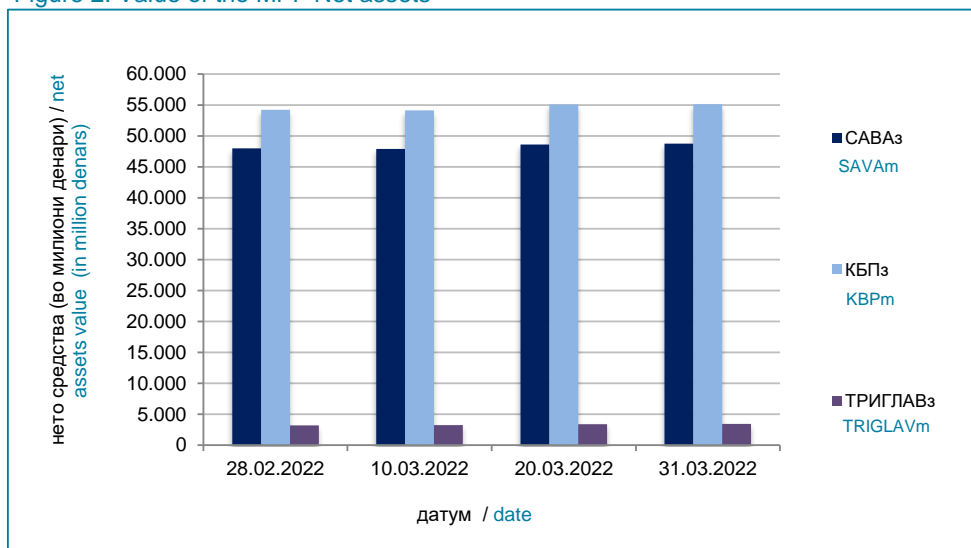
Табела 2: Вредност на нето средствата на ЗПФ и на сметководствените единици на ЗПФ

Table 2: Value of the MPF Net assets and the MPF Accounting Units

Месец / Month	Нето средства (во милиони денари) / Net assets (in millions of denars)			Вредност на сметковод.единица / Accounting Unit Value		
	САВАз / SAVAm	КБПз / KBPm	ТРИГЛАВз / TRIGLAVm	САВАз / SAVAm	КБПз / KBPm	ТРИГЛАВз / TRIGLAVm
28.02.2022	47.974,97	54.200,12	3.203,54	238,268456	247,766333	109,122766
10.03.2022	47.882,05	54.121,07	3.220,43	236,772201	246,418567	108,723424
20.03.2022	48.619,93	55.069,98	3.400,77	240,069989	250,370041	110,205248
31.03.2022	48.743,08	55.145,24	3.410,42	240,312008	250,362201	110,260134

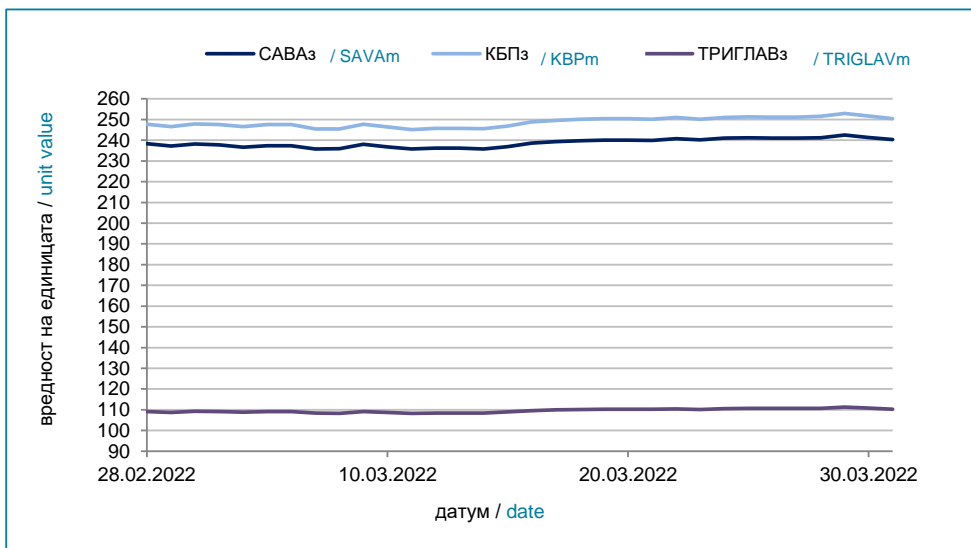
Слика 2: Вредност на нето средствата на ЗПФ

Figure 2: Value of the MPF Net assets



Слика 3: Вредност на сметководствените единици во ЗПФ

Figure 3: Value of the MPF Accounting Units



I Податоци за задолжителните пензиски фондови / I Mandatory pension funds data

Табела 3: Структура на инвестициите на ЗПФ

31.03.2022

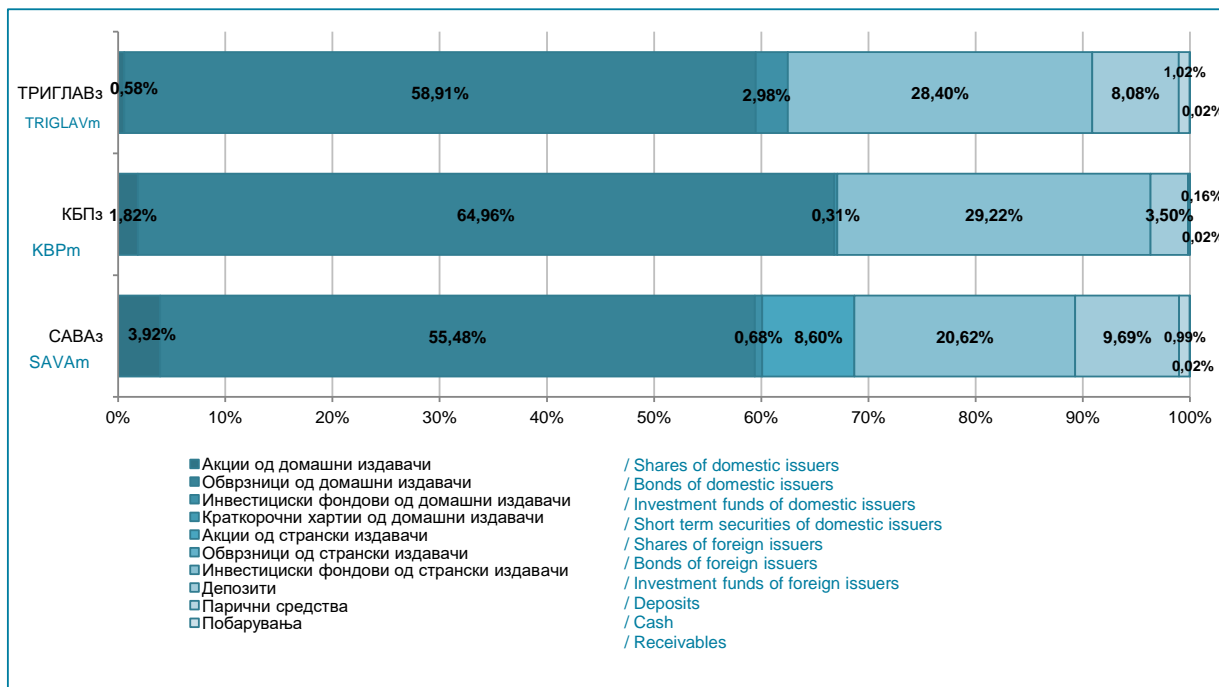
Table 3: Structure of Investment of MPF

(во милиони денари/ in million denars)

Вид имот / Type of assets	САВАз / SAVAm		КБПз / KBPm		ТРИГЛАВз / TRIGLAVm	
	вредност value	процент percent	вредност value	процент percent	вредност value	процент percent
Домашни / Domestic	29.346	60,09%	37.015	67,10%	2.133	62,47%
Акции од домашни издавачи / Shares of domestic issuers	1.917	3,92%	1.006	1,82%	20	0,58%
Обврзници од домашни издавачи / Bonds of domestic issuers	27.096	55,48%	35.835	64,96%	2.012	58,91%
Инвестициски фондови од домашни издавачи / Investment funds of domestic issuers	333	0,68%	173	0,31%	102	2,98%
Краткорочни хартии од домашни издавачи / Short term securities of domestic issuers	0	0,00%	0	0,00%	0	0,00%
Странски / Foreign	14.267	29,21%	16.119	29,22%	970	28,40%
Акции од странски издавачи / Shares of foreign issuers	4.198	8,60%	0	0,00%	0	0,00%
Обврзници од странски издавачи / Bonds of foreign issuers	0	0,00%	0	0,00%	0	0,00%
Инвестициски фондови од странски издавачи / Investment funds of foreign issuers	10.069	20,62%	16.119	29,22%	970	28,40%
Краткорочни хартии од странски издавачи / Short term securities of foreign issuers	0	0,00%	0	0,00%	0	0,00%
Вкупно вложувања во хартии од вредност / Total investment in securities	43.613	89,30%	53.133	96,32%	3.103	90,87%
Депозити / Deposits	4.731	9,69%	1.929	3,50%	276	8,08%
Парични средства / Cash	483	0,99%	89	0,16%	35	1,02%
Побарувања / Receivables	10	0,02%	12	0,02%	1	0,02%
Вкупно средства / Total assets	48.838	100,00%	55.163	100,00%	3.415	100,00%
Вкупно обврски / Total liabilities	94	0,19%	18	0,03%	4	0,13%
Нето средства / Net assets	48.743	99,81%	55.145	99,97%	3.410	99,87%

Слика 4: Структура на инвестициите на ЗПФ

Figure 4: Structure of Investment of MPF



II Податоци за доброволните пензиски фондови / II Voluntary pension funds data

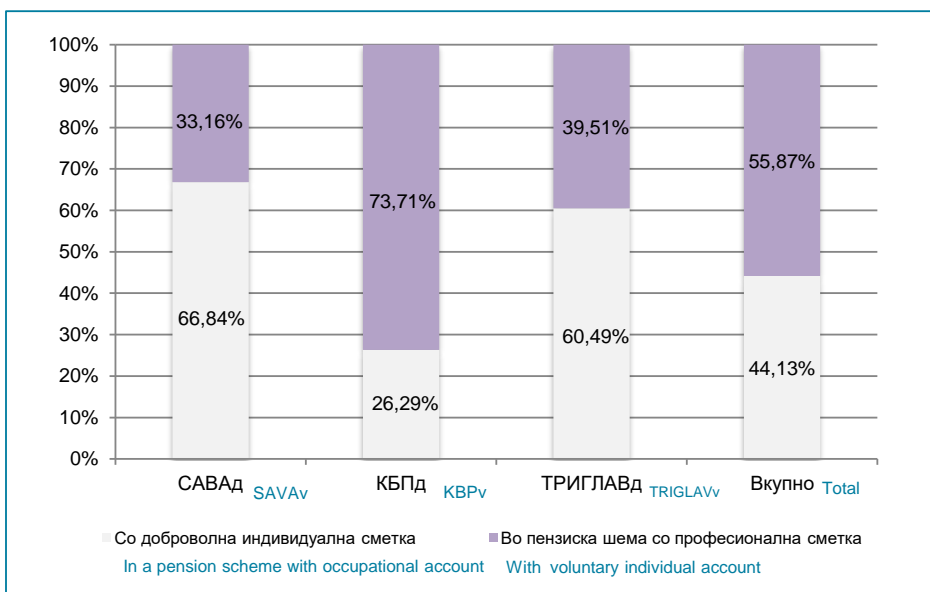
Табела 4: Дистрибуција на членството во ДПФ според начинот на членство
Table 4: Distribution of the VPF Membership by membership type

Доброволен пензиски фонд / Voluntary Pension Fund	Со доброволна индивидуална сметка / With voluntary individual account	Во пензиска шема со професионална сметка / In a pension scheme with professional account	Вкупно/ Total
28.02.2022			
САВАд / SAVAv	8.119	4.081	12.200
КБПд / KBPv	4.063	11.563	15.626
ТРИГЛАВд / TRIGLAVv	45	31	76
Вкупно / Total	12.227	15.675	27.902
31.03.2022			
САВАд / SAVAv	8.197	4.066	12.263
КБПд / KBPv	4.124	11.564	15.688
ТРИГЛАВд / TRIGLAVv	49	32	81
Вкупно / Total	12.370	15.662	28.032

Табела 5: Дистрибуција на пензиски шеми во ДПФ
Table 5: Distribution of the pension schemes in VPF

Доброволен пензиски фонд / Voluntary Pension Fund	Број на пензиски шеми / Number of pension schemes
28.02.2022	
САВАд / SAVAv	1.203
КБПд / KBPv	2.906
ТРИГЛАВд / TRIGLAVv	5
Вкупно / Total	4.114
31.03.2022	
САВАд / SAVAv	1.186
КБПд / KBPv	2.901
ТРИГЛАВд / TRIGLAVv	5
Вкупно / Total	4.092

Слика 5: Дистрибуција на членството во ДПФ според начинот на членство (во проценти)
Figure 5: Distribution of the VPF Membership by membership type (in percents)



II Податоци за доброволните пензиски фондови / II Voluntary pension funds data

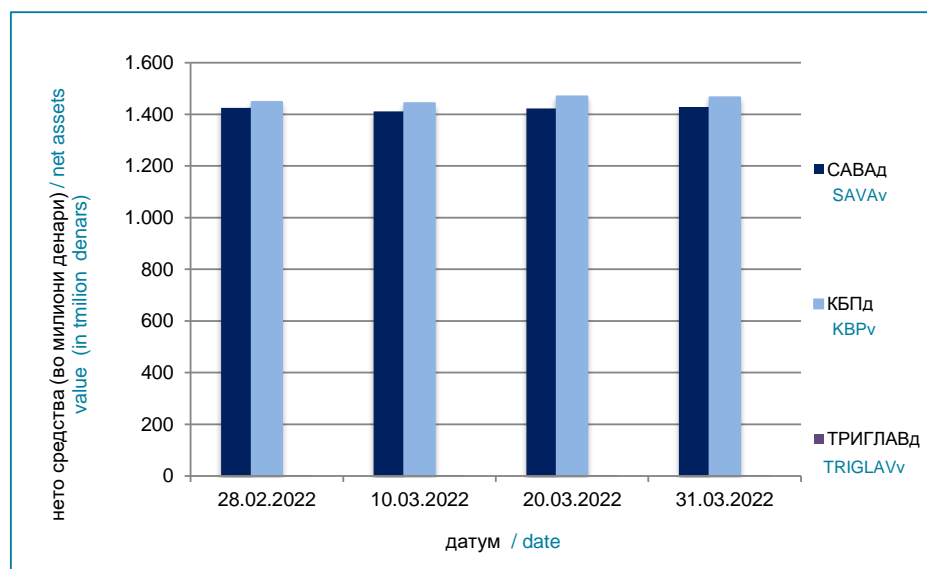
Табела 6: Вредност на нето средствата на ДПФ и на сметководствените единици на ДПФ

Table 6: Value of the VPF Net assets and the MPF Accounting Units

Месец / Month	Нето средства (во милиони денари) / Net assets (in millions of denars)			Вредност на сметковод.единица / Accounting Unit Value		
	САВАд / SAVAv	КБПд / KBPv	ТРИГЛАВд / TRIGLAVv	САВАд / SAVAv	КБПд / KBPv	ТРИГЛАВд / TRIGLAVv
28.02.2022	1.424,83	1.447,91	3,58	207,467307	204,310848	102,357632
10.03.2022	1.411,13	1.443,11	3,66	205,701352	203,167624	101,913088
20.03.2022	1.423,17	1.469,25	3,75	208,364599	206,450624	103,330641
31.03.2022	1.429,05	1.466,67	3,78	208,584994	206,318704	103,404732

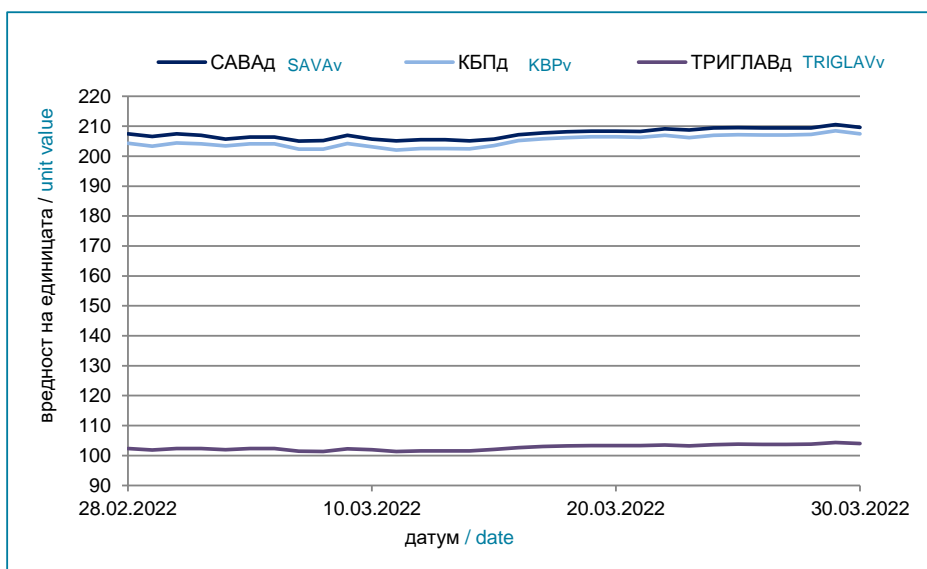
Слика 6: Вредност на нето средствата на ДПФ

Figure 6: Value of the VPF Net assets



Слика 7: Вредност на сметководствените единици во ДПФ

Figure 7: Value of the VPF Accounting Units



II Податоци за доброволните пензиски фондови / II Voluntary pension funds data

Табела 7: Структура на инвестициите на ДПФ

31.03.2022

Table 7: Structure of Investment of VPF

(во милиони денари/ in million denars)

Вид имот / Type of assets	САВАд / SAVAv		КБПд / KBPv		ТРИГЛАВд / TRIGLAVv	
	вредност value	процент percent	вредност value	процент percent	вредност value	процент percent
Домашни / Domestic	862	60,29%	898	61,03%	2,38	62,91%
Акции од домашни издавачи / Shares of domestic issuers	190	13,29%	39	2,62%	0,00	0,00%
Обврзници од домашни издавачи / Bonds of domestic issuers	672	46,99%	859	58,41%	2,20	58,04%
Инвестициски фондови од домашни издавачи / Investment funds of domestic issuers	0	0,01%	0	0,00%	0,18	4,88%
Краткорочни хартии од домашни издавачи / Short term securities of domestic issuers	0	0,00%	0	0,00%	0,00	0,00%
Странски / Foreign	426	29,80%	431	29,31%	1,02	26,97%
Акции од странски издавачи / Shares of foreign issuers	148	10,32%	0	0,00%	0,00	0,00%
Обврзници од странски издавачи / Bonds of foreign issuers	0	0,00%	0	0,00%	0,00	0,00%
Инвестициски фондови од странски издавачи / Investment funds of foreign issuers	279	19,48%	431	29,31%	1,02	26,97%
Краткорочни хартии од странски издавачи / Short term securities of foreign issuers	0	0,00%	0	0,00%	0,00	0,00%
Вкупно вложувања во хартии од вредност / Total investment in securities	1.289	90,10%	1.329	90,34%	3,40	89,88%
Депозити / Deposits	126	8,83%	138	9,35%	0,00	0,00%
Парични средства / Cash	13	0,91%	5	0,31%	0,37	9,67%
Побарувања / Receivables	2	0,16%	0	0,00%	0,02	0,45%
Вкупно средства / Total assets	1.430	100,00%	1.471	100,00%	3,79	100,00%
Вкупно обврски / Total liabilities	1	0,08%	4	0,30%	0,00	0,07%
Нето средства / Net assets	1.429	99,92%	1.467	99,70%	3,78	99,93%

Слика 8: Структура на инвестициите на ДПФ

Figure 8: Structure of Investment of VPF

