

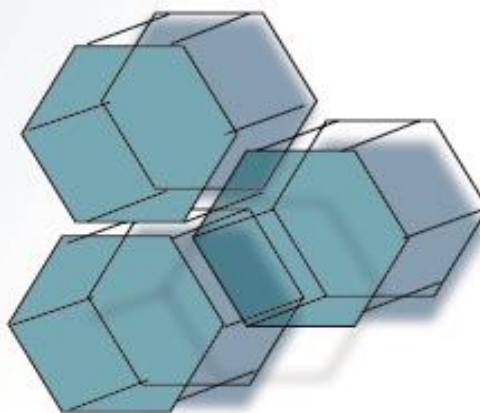


Република Северна Македонија
Агенција за супервизија на капитално финансирано пензиско осигурување

Republic of North Macedonia
Agency for Supervision of Fully Funded Pension Insurance

Месечен билтен
06 2022

Monthly Bulletin
06 2022



Содржина / Table of Contents

Користени кратенки

Abbreviations

I Податоци за задолжителните пензиски фондови / I Mandatory pension funds data

Табела 1: Дистрибуција на членството во ЗПФ според нивниот статус

Table 1: Distribution of the MPF Membership by their status

Слика 1: Дистрибуција на членството во ЗПФ според нивниот статус (во проценти)

Table 1: Distribution of the MPF by their status (in percents)

Табела 2: Вредност на нето средствата на ЗПФ и на сметководствените единици на ЗПФ

Table 2: Value of the MPF Net assets and the MPF Accounting Units

Слика 2: Вредност на нето средствата на ЗПФ

Figure 2: Value of the MPF Net assets

Слика 3: Вредност на сметководствените единици во ЗПФ

Figure 3: Value of the MPF Accounting Units

Табела 3: Структура на инвестициите на ЗПФ

Table 3: Structure of Investment of MPF

Слика 4: Структура на инвестициите на ЗПФ

Figure 4: Structure of Investment of MPF

II Податоци за доброволните пензиски фондови / II Voluntary pension funds data

Табела 4: Дистрибуција на членството во ДПФ според начинот на членство

Table 4: Distribution of the VPF Membership by membership type

Табела 5: Дистрибуција на пензиски шеми во ДПФ

Table 5: Distribution of the pension schemes in VPF

Слика 5: Дистрибуција на членството во ДПФ според начинот на членство (во проценти)

Figure 5: Distribution of the VPF Membership by membership type (in percents)

Табела 6: Вредност на нето средствата на ДПФ и на сметководствените единици на ДПФ

Table 6: Value of the VPF Net assets and the VPF Accounting Units

Слика 6: Вредност на нето средствата на ДПФ

Figure 6: Value of the VPF Net assets

Слика 7: Вредност на сметководствените единици во ДПФ

Figure 7: Value of the VPF Accounting Units

Табела 7: Структура на инвестициите на ДПФ

Table 7: Structure of Investment of VPF

Слика 8: Структура на инвестициите на ДПФ

Figure 8: Structure of Investment of VPF

Ве молиме при користење на податоците од Месечниот билтен задолжително да го наведете изворот.

Those using data from the Monthly Bulletin are requested to cite the source.

Кратенки / Abbreviation

1. ЗПФ - задолжителни пензиски фондови
MPF - mandatory pension funds
2. ДПФ - доброволни пензиски фондови
VPF - voluntary pension funds
3. САВАз - Отворен задолжителен пензиски фонд Сава пензиски фонд
SAVAm - Otvoren zadolzitelen penziski fond Sava penziski fond
4. КБПз - КБ Прв отворен задолжителен пензиски фонд – Скопје
KBPM - KB Prv otvoren zadolzitelen penziski fond - Skopje
5. ТРИГЛАВз - Триглав отворен задолжителен пензиски фонд – Скопје
TRIGLAVm - Triglav otvoren zadolzitelen penziski fond - Skopje
6. САВАд - Отворен доброволен пензиски фонд Сава пензија плус
SAVAv - Otvoren dobrovolen penziski fond Sava penzija plus
7. КБПд - КБ Прв отворен доброволен пензиски фонд - Скопје
KBPV - KB Prv otvoren dobrovolen penziski fond - Skopje
8. ТРИГЛАВд - Триглав отворен доброволен пензиски фонд – Скопје
TRIGLAVv - Triglav otvoren dobrovolen penziski fond - Skopje

Забелешки / Notes

Почеток на работа на САВАз е 1.1.2006 г. / SAVAm started to work on 1.1.2006.
Почеток на работа на КБПз е 1.1.2006 г. / KBPM started to work on 1.1.2006.
Почеток на работа на ТРИГЛАВз е 1.4.2019 г. / TRIGLAVm started to work on 1.4.2019.
Почеток на работа на САВАд е 15.7.2009 г. / SAVAv started to work on 15.7.2009.
Почеток на работа на КБПд е 21.12.2009 г. / KBPV started to work on 21.12.2009.
Почеток на работа на ТРИГЛАВд е 1.3.2021 г. / TRIGLAVv started to work on 1.3.2021.

Извор за податоците за вредноста на нето средствата, сметководствената единица и структурата на инвестициите на пензиските фондови се пензиските друштва.

Source for data of net asset value, accounting unit and structure of investment of pension funds are pension companies.

За посигурни пензионерски денови / For safer retirement days

Агенција за супервизија на капитално финансирано пензиско осигурување

Стив Наумов бр.100, 1000 Скопје

тел: (+389 2) 3224-229

www.mapas.mk

Agency for Supervision of Fully Funded Pension Insurance

Stiv Naumov 100, 1000 Skopje,

tel: (+389 2) 3224-229

www.mapas.mk

I Податоци за задолжителните пензиски фондови / I Mandatory pension funds data

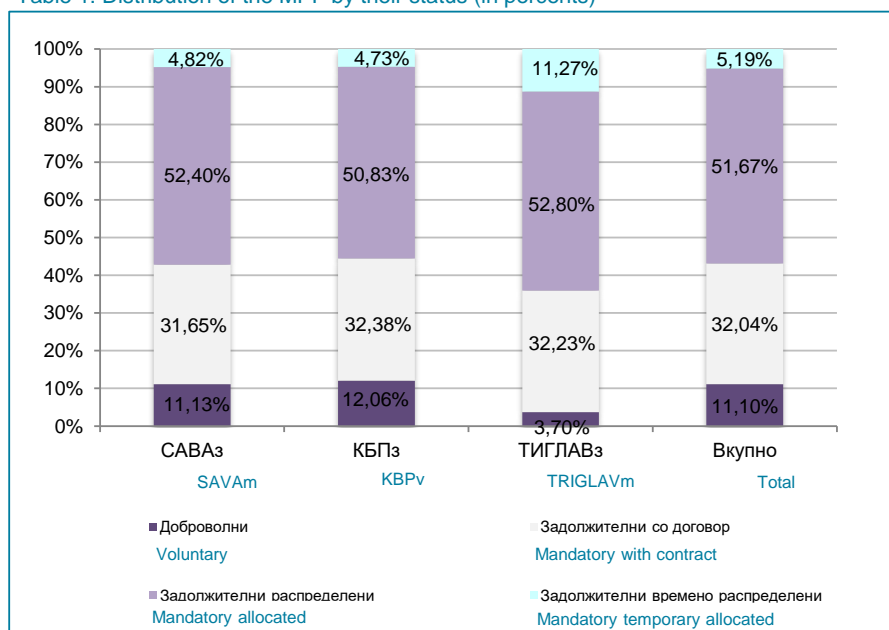
Табела 1: Дистрибуција на членството во ЗПФ според нивниот статус
Table 1: Distribution of the MPF Membership by their status

Задолжителен пензиски фонд / Mandatory Pension Fund	Доброволни/ Voluntary	Задолжителни/ Mandatory			Вкупно/ Total	Вкупно/ Total
		Со договор/ With contract	Распределени/ Allocated	Времено распределени/ Temporary allocated *		
31.05.2022						
САВАз / SAVAm	28.298	80.272	132.545	11.890	224.707	253.005
КБПз / KBPm	32.772	87.950	137.640	12.510	238.100	270.872
ТРИГЛАВз / TRIGLAVm	1.274	11.174	18.634	3.916	33.724	34.998
Вкупно / Total	62.344	179.396	288.819	28.316	496.531	558.875
30.06.2022						
САВАз / SAVAm	28.249	80.293	132.948	12.221	225.462	253.711
КБПз / KBPm	32.743	87.921	138.036	12.852	238.809	271.552
ТРИГЛАВз / TRIGLAVm	1.339	11.671	19.122	4.082	34.875	36.214
Вкупно / Total	62.331	179.885	290.106	29.155	499.146	561.477

* Осигурениците кои задолжително членуваат во вториот столб веднаш по вработувањето, времено се распредуваат од страна на ФПИОСМ во задолжителен пензиски фонд по случаен избор, со цел да се обезбеди оплодување на нивните средства од самиот почеток на членството во задолжителен пензиски фонд. Овие осигуреници имаат рок од 3 месеци да одберат во кој задолжителен пензиски фонд ќе членуваат. Доколу по истекот на тој рок, не одлучат во кој задолжителен пензиски фонд ќе членуваат, тогаш остануваат членови во задолжителниот пензиски фонд во кој биле времено распределени

* The insured persons, who are mandatory members of the second pillar, have been temporarily allocated by PDIF to a Mandatory Pension Fund by a random choice immediately after their employment, to ensure that their assets will be invested from the starting day of their Mandatory Pension Fund membership. These persons have the right to choose a Mandatory Pension Fund to which they will approach within a 3-month period. In case they do not make the choice by their own by the end of that period, they will remain members of the mandatory pension fund to which they were temporarily allocated

Слика 1: Дистрибуција на членството во ЗПФ според нивниот статус (во проценти)
Table 1: Distribution of the MPF by their status (in percents)



I Податоци за задолжителните пензиски фондови / I Mandatory pension funds data

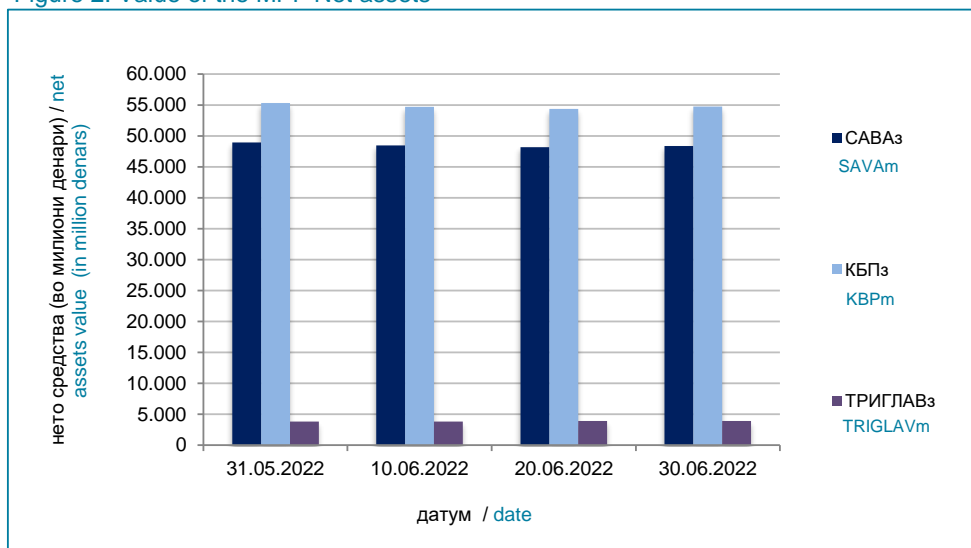
Табела 2: Вредност на нето средствата на ЗПФ и на сметководствените единици на ЗПФ

Table 2: Value of the MPF Net assets and the MPF Accounting Units

Месец / Month	Нето средства (во милиони денари) / Net assets (in millions of denars)			Вредност на сметковод.единица / Accounting Unit Value		
	САВАз / SAVAm	КБПз / KBPm	ТРИГЛАВз / TRIGLAVm	САВАз / SAVAm	КБПз / KBPm	ТРИГЛАВз / TRIGLAVm
31.05.2022	48.943,01	55.321,07	3.823,77	238,041616	247,860332	109,370781
10.06.2022	48.438,60	54.685,11	3.798,91	234,559352	244,054843	107,761695
20.06.2022	48.159,48	54.387,16	3.884,35	232,758704	242,170592	106,719623
30.06.2022	48.371,42	54.753,67	3.915,47	233,588828	243,616996	107,431271

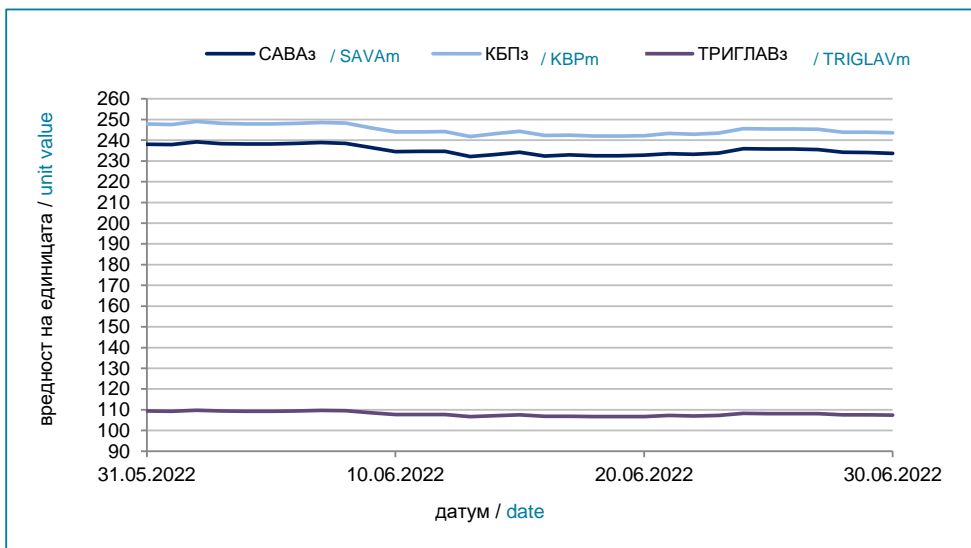
Слика 2: Вредност на нето средствата на ЗПФ

Figure 2: Value of the MPF Net assets



Слика 3: Вредност на сметководствените единици во ЗПФ

Figure 3: Value of the MPF Accounting Units



I Податоци за задолжителните пензиски фондови / I Mandatory pension funds data

Табела 3: Структура на инвестициите на ЗПФ

30.06.2022

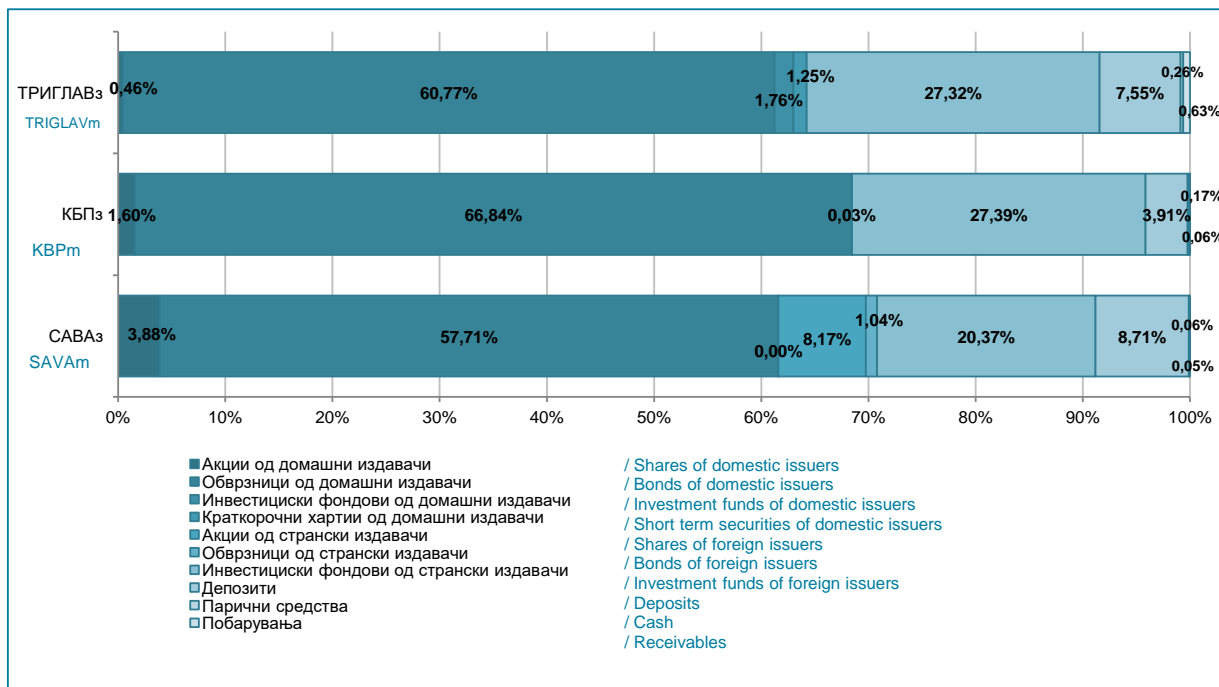
Table 3: Structure of Investment of MPF

(во милиони денари/ in million denars)

Вид имот / Type of assets	САВАз / SAVAm		КБПз / KBPm		ТРИГЛАВз / TRIGLAVm	
	вредност value	процент percent	вредност value	процент percent	вредност value	процент percent
Домашни / Domestic	29.859	61,60%	37.505	68,47%	2.545	64,25%
Акции од домашни издавачи / Shares of domestic issuers	1.881	3,88%	875	1,60%	18	0,46%
Обврзници од домашни издавачи / Bonds of domestic issuers	27.977	57,71%	36.612	66,84%	2.407	60,77%
Инвестициски фондови од домашни издавачи / Investment funds of domestic issuers	0	0,00%	18	0,03%	70	1,76%
Краткорочни хартии од домашни издавачи / Short term securities of domestic issuers	0	0,00%	0	0,00%	50	1,25%
Странски / Foreign	14.338	29,58%	15.005	27,39%	1.082	27,32%
Акции од странски издавачи / Shares of foreign issuers	3.960	8,17%	0	0,00%	0	0,00%
Обврзници од странски издавачи / Bonds of foreign issuers	503	1,04%	0	0,00%	0	0,00%
Инвестициски фондови од странски издавачи / Investment funds of foreign issuers	9.876	20,37%	15.005	27,39%	1.082	27,32%
Краткорочни хартии од странски издавачи / Short term securities of foreign issuers	0	0,00%	0	0,00%	0	0,00%
Вкупно вложувања во хартии од вредност / Total investment in securities	44.197	91,17%	52.511	95,86%	3.627	91,57%
Депозити / Deposits	4.224	8,71%	2.141	3,91%	299	7,55%
Парични средства / Cash	31	0,06%	93	0,17%	10	0,26%
Побарувања / Receivables	23	0,05%	32	0,06%	25	0,63%
Вкупно средства / Total assets	48.475	100,00%	54.777	100,00%	3.961	100,00%
Вкупно обврски / Total liabilities	104	0,21%	24	0,04%	46	1,15%
Нето средства / Net assets	48.371	99,79%	54.754	99,96%	3.915	98,85%

Слика 4: Структура на инвестициите на ЗПФ

Figure 4: Structure of Investment of MPF



II Податоци за доброволните пензиски фондови / II Voluntary pension funds data

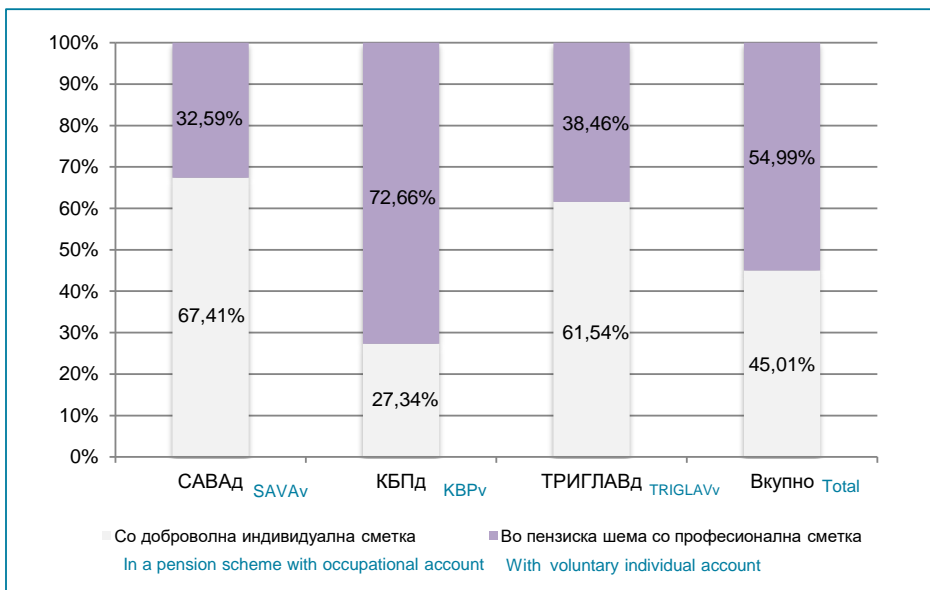
Табела 4: Дистрибуција на членството во ДПФ според начинот на членство
Table 4: Distribution of the VPF Membership by membership type

Доброволен пензиски фонд / Voluntary Pension Fund	Со доброволна индивидуална сметка / With voluntary individual account	Во пензиска шема со професионална сметка / In a pension scheme with professional account	Вкупно/ Total
31.05.2022			
САВАд / SAVAv	8.273	4.051	12.324
КБПд / KBPv	4.262	11.542	15.804
ТРИГЛАВд / TRIGLAVv	59	39	98
Вкупно / Total	12.594	15.632	28.226
30.06.2022			
САВАд / SAVAv	8.394	4.058	12.452
КБПд / KBPv	4.340	11.537	15.877
ТРИГЛАВд / TRIGLAVv	64	40	104
Вкупно / Total	12.798	15.635	28.433

Табела 5: Дистрибуција на пензиски шеми во ДПФ
Table 5: Distribution of the pension schemes in VPF

Доброволен пензиски фонд / Voluntary Pension Fund	Број на пензиски шеми / Number of pension schemes
31.05.2022	
САВАд / SAVAv	1.184
КБПд / KBPv	2.892
ТРИГЛАВд / TRIGLAVv	5
Вкупно / Total	4.081
30.06.2022	
САВАд / SAVAv	1.190
КБПд / KBPv	2.886
ТРИГЛАВд / TRIGLAVv	5
Вкупно / Total	4.081

Слика 5: Дистрибуција на членството во ДПФ според начинот на членство (во проценти)
Figure 5: Distribution of the VPF Membership by membership type (in percents)



II Податоци за доброволните пензиски фондови / II Voluntary pension funds data

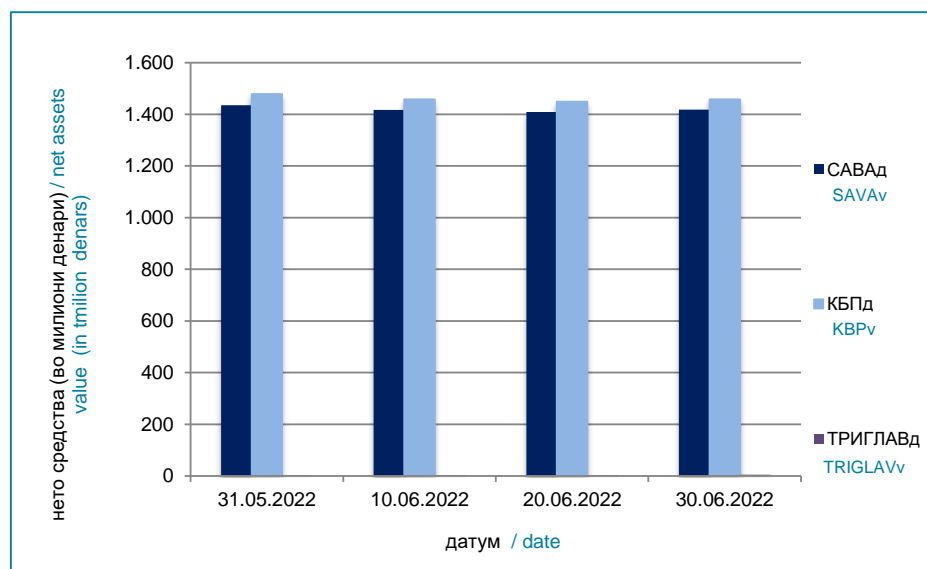
Табела 6: Вредност на нето средствата на ДПФ и на сметководствените единици на ДПФ

Table 6: Value of the VPF Net assets and the MPF Accounting Units

Месец / Month	Нето средства (во милиони денари) / Net assets (in millions of denars)			Вредност на сметковод.единица / Accounting Unit Value		
	САВАд / SAVAv	КБПд / KBPv	ТРИГЛАВд / TRIGLAVv	САВАд / SAVAv	КБПд / KBPv	ТРИГЛАВд / TRIGLAVv
31.05.2022	1.435,12	1.479,03	4,39	206,651569	204,004455	102,427856
10.06.2022	1.416,79	1.458,47	4,39	203,811816	200,733513	100,907527
20.06.2022	1.409,27	1.448,56	4,38	202,384754	199,158273	99,785756
30.06.2022	1.418,41	1.457,91	4,53	203,007328	200,348676	100,516971

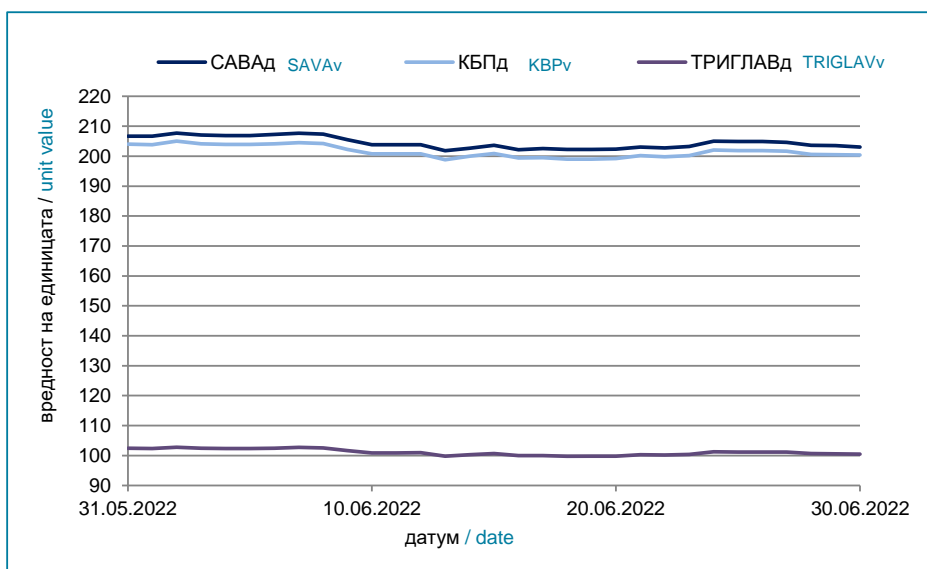
Слика 6: Вредност на нето средствата на ДПФ

Figure 6: Value of the VPF Net assets



Слика 7: Вредност на сметководствените единици во ДПФ

Figure 7: Value of the VPF Accounting Units



II Податоци за доброволните пензиски фондови / II Voluntary pension funds data

Табела 7: Структура на инвестициите на ДПФ

30.06.2022

Table 7: Structure of Investment of VPF

(во милиони денари/ in million denars)

Вид имот / Type of assets	САВАд / SAVAv		КБПд / KBPv		ТРИГЛАВд / TRIGLAVv	
	вредност value	процент percent	вредност value	процент percent	вредност value	процент percent
Домашни / Domestic	867	60,88%	904	61,93%	3,15	67,94%
Акции од домашни издавачи / Shares of domestic issuers	162	11,36%	27	1,84%	0,00	0,00%
Обврзници од домашни издавачи / Bonds of domestic issuers	705	49,51%	877	60,08%	2,96	63,76%
Инвестициски фондови од домашни издавачи / Investment funds of domestic issuers	0	0,01%	0	0,00%	0,19	4,17%
Краткорочни хартии од домашни издавачи / Short term securities of domestic issuers	0	0,00%	0	0,00%	0,00	0,00%
Странски / Foreign	431	30,24%	404	27,64%	1,30	28,06%
Акции од странски издавачи / Shares of foreign issuers	139	9,78%	0	0,00%	0,00	0,00%
Обврзници од странски издавачи / Bonds of foreign issuers	25	1,78%	0	0,00%	0,00	0,00%
Инвестициски фондови од странски издавачи / Investment funds of foreign issuers	266	18,68%	404	27,64%	1,30	28,06%
Краткорочни хартии од странски издавачи / Short term securities of foreign issuers	0	0,00%	0	0,00%	0,00	0,00%
Вкупно вложувања во хартии од вредност / Total investment in securities	1.298	91,12%	1.308	89,57%	4,45	96,00%
Депозити / Deposits	121	8,48%	145	9,96%	0,00	0,00%
Парични средства / Cash	5	0,35%	6	0,43%	0,05	1,17%
Побарувања / Receivables	1	0,04%	1	0,04%	0,13	2,83%
Вкупно средства / Total assets	1.425	100,00%	1.460	100,00%	4,64	100,00%
Вкупно обврски / Total liabilities	6	0,43%	2	0,15%	0,11	2,30%
Нето средства / Net assets	1.418	99,57%	1.458	99,85%	4,53	97,70%

Слика 8: Структура на инвестициите на ДПФ

Figure 8: Structure of Investment of VPF

