

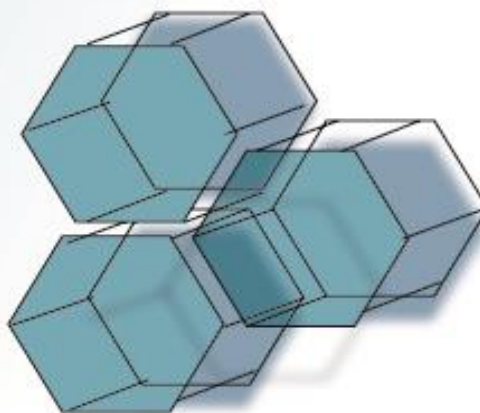


Република Северна Македонија
Агенција за супервизија на капитално финансирано пензиско осигурување

Republic of North Macedonia
Agency for Supervision of Fully Funded Pension Insurance

Месечен билтен
07 2022

Monthly Bulletin
07 2022



Содржина / Table of Contents

Користени кратенки

Abbreviations

I Податоци за задолжителните пензиски фондови / I Mandatory pension funds data

Табела 1: Дистрибуција на членството во ЗПФ според нивниот статус

Table 1: Distribution of the MPF Membership by their status

Слика 1: Дистрибуција на членството во ЗПФ според нивниот статус (во проценти)

Table 1: Distribution of the MPF by their status (in percents)

Табела 2: Вредност на нето средствата на ЗПФ и на сметководствените единици на ЗПФ

Table 2: Value of the MPF Net assets and the MPF Accounting Units

Слика 2: Вредност на нето средствата на ЗПФ

Figure 2: Value of the MPF Net assets

Слика 3: Вредност на сметководствените единици во ЗПФ

Figure 3: Value of the MPF Accounting Units

Табела 3: Структура на инвестициите на ЗПФ

Table 3: Structure of Investment of MPF

Слика 4: Структура на инвестициите на ЗПФ

Figure 4: Structure of Investment of MPF

II Податоци за доброволните пензиски фондови / II Voluntary pension funds data

Табела 4: Дистрибуција на членството во ДПФ според начинот на членство

Table 4: Distribution of the VPF Membership by membership type

Табела 5: Дистрибуција на пензиски шеми во ДПФ

Table 5: Distribution of the pension schemes in VPF

Слика 5: Дистрибуција на членството во ДПФ според начинот на членство (во проценти)

Figure 5: Distribution of the VPF Membership by membership type (in percents)

Табела 6: Вредност на нето средствата на ДПФ и на сметководствените единици на ДПФ

Table 6: Value of the VPF Net assets and the VPF Accounting Units

Слика 6: Вредност на нето средствата на ДПФ

Figure 6: Value of the VPF Net assets

Слика 7: Вредност на сметководствените единици во ДПФ

Figure 7: Value of the VPF Accounting Units

Табела 7: Структура на инвестициите на ДПФ

Table 7: Structure of Investment of VPF

Слика 8: Структура на инвестициите на ДПФ

Figure 8: Structure of Investment of VPF

Ве молиме при користење на податоците од Месечниот билтен задолжително да го наведете изворот.

Those using data from the Monthly Bulletin are requested to cite the source.

Кратенки / Abbreviation

1. ЗПФ - задолжителни пензиски фондови
MPF - mandatory pension funds
2. ДПФ - доброволни пензиски фондови
VPF - voluntary pension funds
3. САВАз - Отворен задолжителен пензиски фонд Сава пензиски фонд
SAVAm - Otvoren zadolzitelen penziski fond Sava penziski fond
4. КБПз - КБ Прв отворен задолжителен пензиски фонд – Скопје
KBPrm - KB Prv otvoren zadolzitelen penziski fond - Skopje
5. ТРИГЛАВз - Триглав отворен задолжителен пензиски фонд – Скопје
TRIGLAVm - Triglav otvoren zadolzitelen penziski fond - Skopje
6. САВАд - Отворен доброволен пензиски фонд Сава пензија плус
SAVAv - Otvoren dobrovolen penziski fond Sava penzija plus
7. КБПд - КБ Прв отворен доброволен пензиски фонд - Скопје
KBPrv - KB Prv otvoren dobrovolen penziski fond - Skopje
8. ТРИГЛАВд - Триглав отворен доброволен пензиски фонд – Скопје
TRIGLAVv - Triglav otvoren dobrovolen penziski fond - Skopje

Забелешки / Notes

Почеток на работа на САВАз е 1.1.2006 г. / SAVAm started to work on 1.1.2006.
Почеток на работа на КБПз е 1.1.2006 г. / KBPrm started to work on 1.1.2006.
Почеток на работа на ТРИГЛАВз е 1.4.2019 г. / TRIGLAVm started to work on 1.4.2019.
Почеток на работа на САВАд е 15.7.2009 г. / SAVAv started to work on 15.7.2009.
Почеток на работа на КБПд е 21.12.2009 г. / KBPrv started to work on 21.12.2009.
Почеток на работа на ТРИГЛАВд е 1.3.2021 г. / TRIGLAVv started to work on 1.3.2021.

Извор за податоците за вредноста на нето средствата, сметководствената единица и структурата на инвестициите на пензиските фондови се пензиските друштва.

Source for data of net asset value, accounting unit and structure of investment of pension funds are pension companies.

За посигурни пензионерски денови / For safer retirement days

Агенција за супервизија на капитално финансирано пензиско осигурување

Стив Наумов бр.100, 1000 Скопје

тел: (+389 2) 3224-229

www.mapas.mk

Agency for Supervision of Fully Funded Pension Insurance

Stiv Naumov 100, 1000 Skopje,

tel: (+389 2) 3224-229

www.mapas.mk

I Податоци за задолжителните пензиски фондови / I Mandatory pension funds data

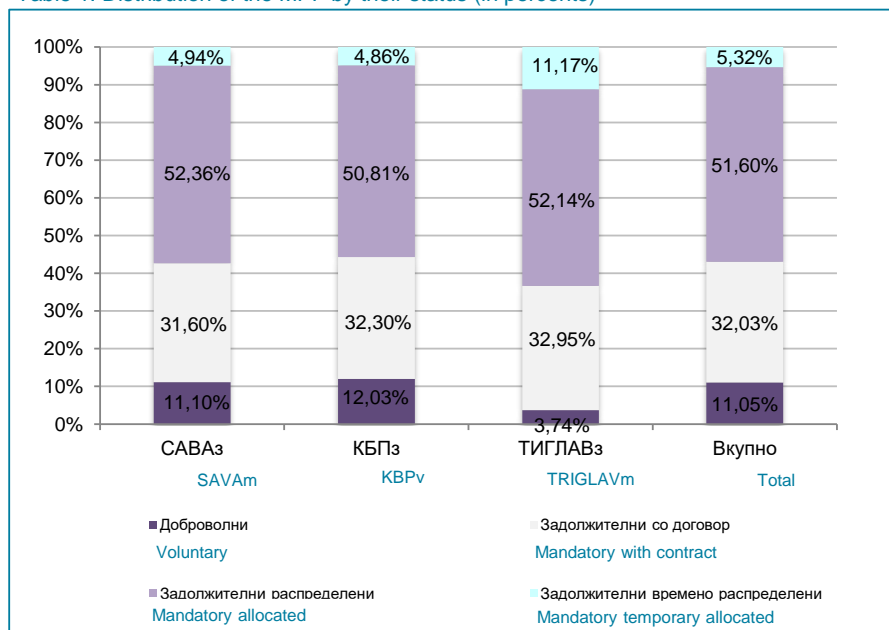
Табела 1: Дистрибуција на членството во ЗПФ според нивниот статус
Table 1: Distribution of the MPF Membership by their status

Задолжителен пензиски фонд / Mandatory Pension Fund	Доброволни/ Voluntary	Задолжителни/ Mandatory			Вкупно/ Total	Вкупно/ Total
		Со договор/ With contract	Распределени/ Allocated	Времено распределени/ Temporary allocated *		
30.06.2022						
САВАз / SAVAm	28.249	80.293	132.948	12.221	225.462	253.711
КБПз / KBPm	32.743	87.921	138.036	12.852	238.809	271.552
ТРИГЛАВз / TRIGLAVm	1.339	11.671	19.122	4.082	34.875	36.214
Вкупно / Total	62.331	179.885	290.106	29.155	499.146	561.477
31.07.2022						
САВАз / SAVAm	28.172	80.230	132.960	12.551	225.741	253.913
КБПз / KBPm	32.673	87.759	138.050	13.198	239.007	271.680
ТРИГЛАВз / TRIGLAVm	1.404	12.374	19.579	4.194	36.147	37.551
Вкупно / Total	62.249	180.363	290.589	29.943	500.895	563.144

* Осигурениците кои задолжително членуваат во вториот столб веднаш по вработувањето, времено се распредуваат од страна на ФПИОСМ во задолжителен пензиски фонд по случаен избор, со цел да се обезбеди оплодување на нивните средства од самиот почеток на членството во задолжителен пензиски фонд. Овие осигуреници имаат рок од 3 месеци да одберат во кој задолжителен пензиски фонд ќе членуваат. Доколу по истекот на тој рок, не одлучат во кој задолжителен пензиски фонд ќе членуваат, тогаш остануваат членови во задолжителниот пензиски фонд во кој биле времено распределени

* The insured persons, who are mandatory members of the second pillar, have been temporarily allocated by PDIF to a Mandatory Pension Fund by a random choice immediately after their employment, to ensure that their assets will be invested from the starting day of their Mandatory Pension Fund membership. These persons have the right to choose a Mandatory Pension Fund to which they will approach within a 3-month period. In case they do not make the choice by their own by the end of that period, they will remain members of the mandatory pension fund to which they were temporarily allocated

Слика 1: Дистрибуција на членството во ЗПФ според нивниот статус (во проценти)
Table 1: Distribution of the MPF by their status (in percents)



I Податоци за задолжителните пензиски фондови / I Mandatory pension funds data

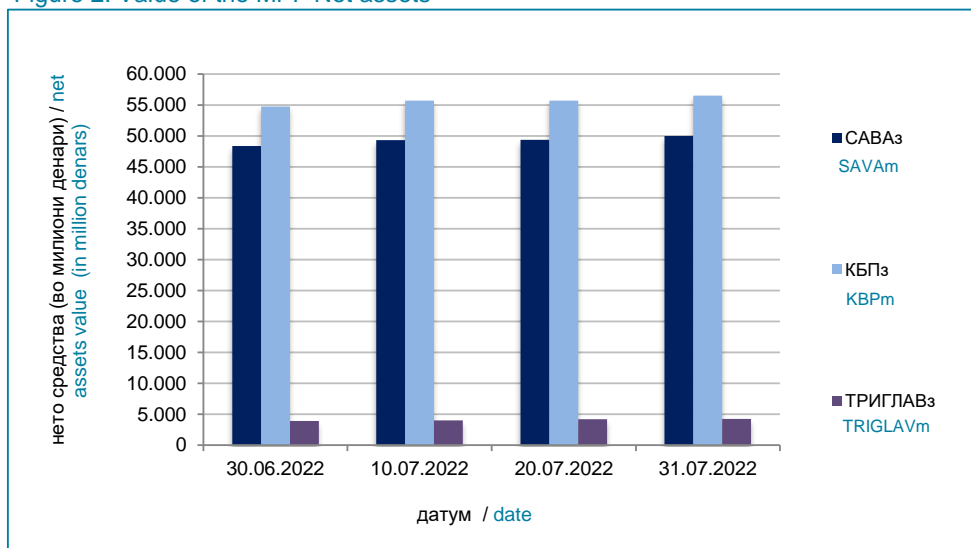
Табела 2: Вредност на нето средствата на ЗПФ и на сметководствените единици на ЗПФ

Table 2: Value of the MPF Net assets and the MPF Accounting Units

Месец / Month	Нето средства (во милиони денари) / Net assets (in millions of denars)			Вредност на сметковод.единица / Accounting Unit Value		
	САВАз / SAVAm	КБПз / KBPm	ТРИГЛАВз / TRIGLAVm	САВАз / SAVAm	КБПз / KBPm	ТРИГЛАВз / TRIGLAVm
30.06.2022	48.371,42	54.753,67	3.915,47	233,588828	243,616996	107,431271
10.07.2022	49.309,17	55.703,17	3.996,28	237,559721	247,147266	109,018740
20.07.2022	49.372,75	55.709,37	4.186,61	237,737987	247,215038	109,157225
31.07.2022	49.984,60	56.510,53	4.245,29	240,504539	250,601177	110,559314

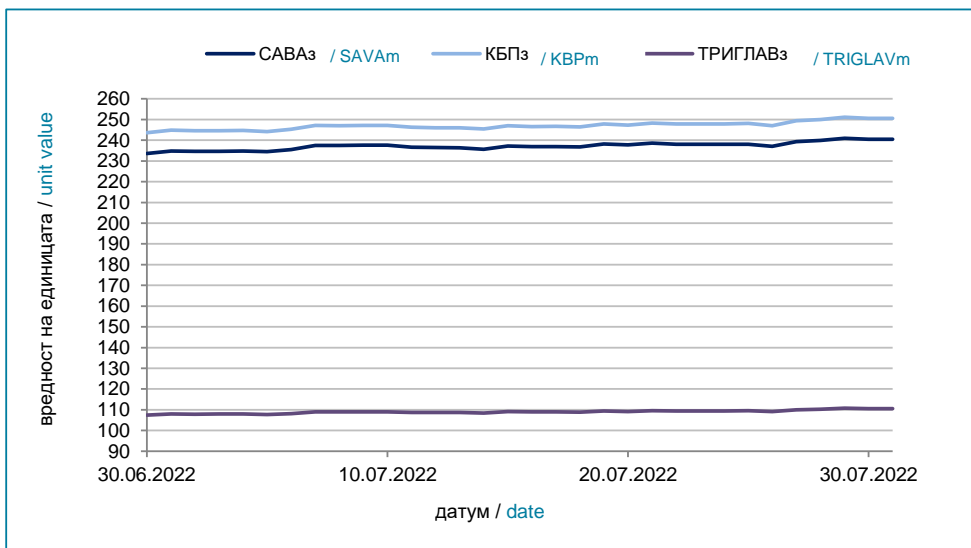
Слика 2: Вредност на нето средствата на ЗПФ

Figure 2: Value of the MPF Net assets



Слика 3: Вредност на сметководствените единици во ЗПФ

Figure 3: Value of the MPF Accounting Units



I Податоци за задолжителните пензиски фондови / I Mandatory pension funds data

Табела 3: Структура на инвестициите на ЗПФ

31.07.2022

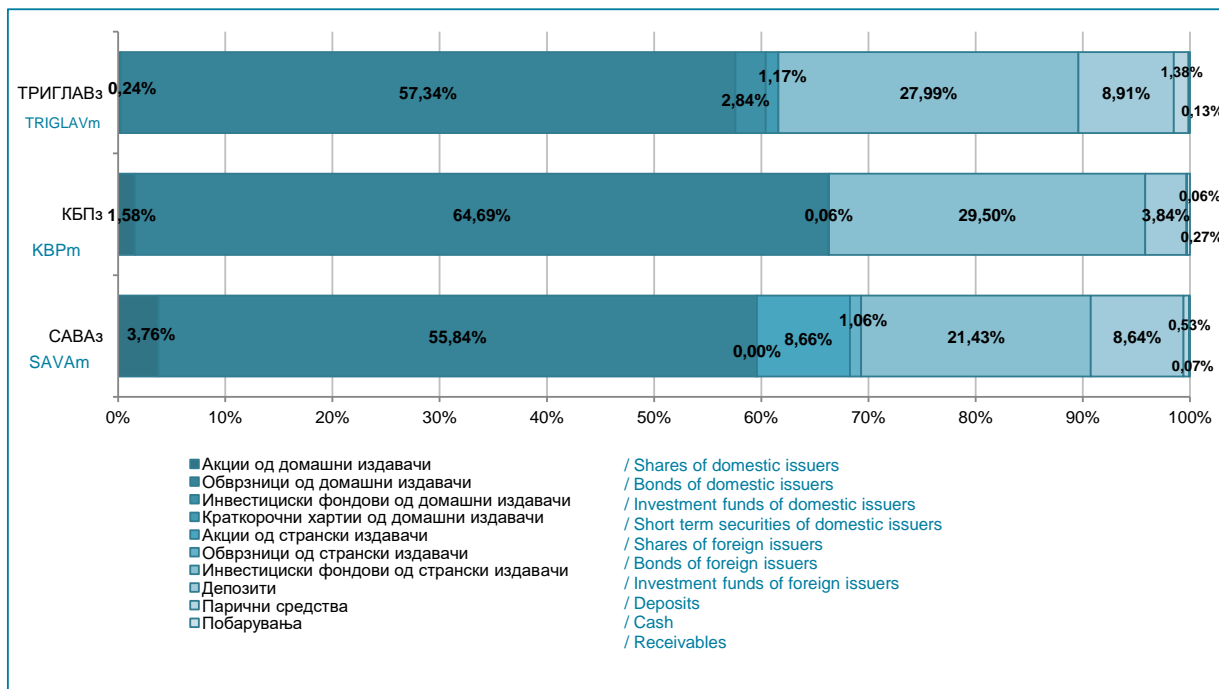
Table 3: Structure of Investment of MPF

(во милиони денари/ in million denars)

Вид имот / Type of assets	САВАз / SAVAm		КБПз / KBPm		ТРИГЛАВз / TRIGLAVm	
	вредност value	процент percent	вредност value	процент percent	вредност value	процент percent
Домашни / Domestic	29.801	59,60%	37.494	66,33%	2.616	61,59%
Акции од домашни издавачи / Shares of domestic issuers	1.879	3,76%	893	1,58%	10	0,24%
Обврзници од домашни издавачи / Bonds of domestic issuers	27.922	55,84%	36.567	64,69%	2.435	57,34%
Инвестициски фондови од домашни издавачи / Investment funds of domestic issuers	0	0,00%	33	0,06%	121	2,84%
Краткорочни хартии од домашни издавачи / Short term securities of domestic issuers	0	0,00%	0	0,00%	50	1,17%
Странски / Foreign	15.579	31,16%	16.678	29,50%	1.189	27,99%
Акции од странски издавачи / Shares of foreign issuers	4.332	8,66%	0	0,00%	0	0,00%
Обврзници од странски издавачи / Bonds of foreign issuers	532	1,06%	0	0,00%	0	0,00%
Инвестициски фондови од странски издавачи / Investment funds of foreign issuers	10.715	21,43%	16.678	29,50%	1.189	27,99%
Краткорочни хартии од странски издавачи / Short term securities of foreign issuers	0	0,00%	0	0,00%	0	0,00%
Вкупно вложувања во хартии од вредност / Total investment in securities	45.380	90,76%	54.172	95,83%	3.804	89,59%
Депозити / Deposits	4.321	8,64%	2.171	3,84%	378	8,91%
Парични средства / Cash	267	0,53%	33	0,06%	59	1,38%
Побарувања / Receivables	34	0,07%	152	0,27%	5	0,13%
Вкупно средства / Total assets	50.002	100,00%	56.529	100,00%	4.247	100,00%
Вкупно обврски / Total liabilities	18	0,04%	18	0,03%	1	0,03%
Нето средства / Net assets	49.985	99,96%	56.511	99,97%	4.245	99,97%

Слика 4: Структура на инвестициите на ЗПФ

Figure 4: Structure of Investment of MPF



II Податоци за доброволните пензиски фондови / II Voluntary pension funds data

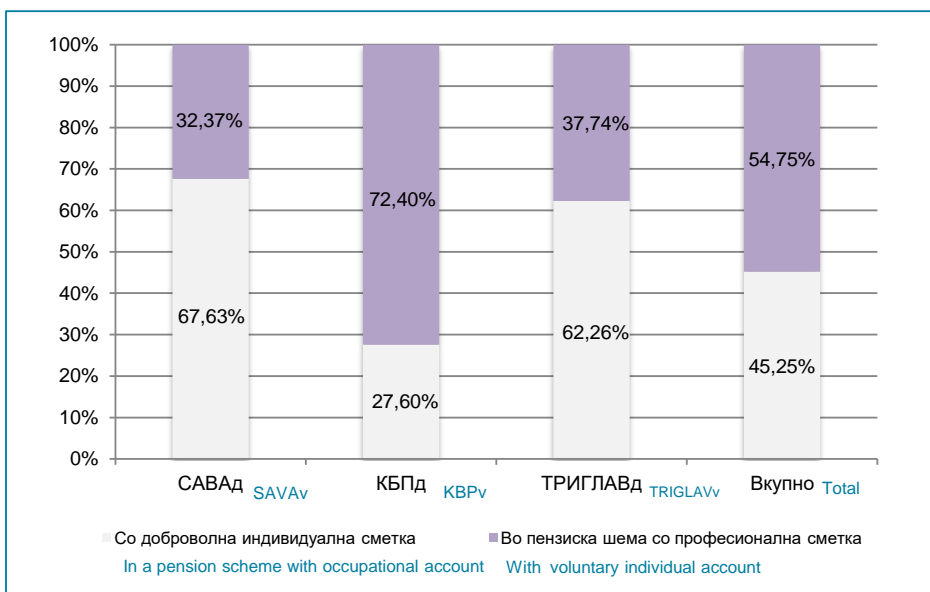
Табела 4: Дистрибуција на членството во ДПФ според начинот на членство
Table 4: Distribution of the VPF Membership by membership type

Доброволен пензиски фонд / Voluntary Pension Fund	Со доброволна индивидуална сметка / With voluntary individual account	Во пензиска шема со професионална сметка / In a pension scheme with professional account	Вкупно/ Total
30.06.2022			
САВАд / SAVAv	8.394	4.058	12.452
КБПд / KBPv	4.340	11.537	15.877
ТРИГЛАВд / TRIGLAVv	64	40	104
Вкупно / Total	12.798	15.635	28.433
31.07.2022			
САВАд / SAVAv	8.433	4.036	12.469
КБПд / KBPv	4.394	11.525	15.919
ТРИГЛАВд / TRIGLAVv	66	40	106
Вкупно / Total	12.893	15.601	28.494

Табела 5: Дистрибуција на пензиски шеми во ДПФ
Table 5: Distribution of the pension schemes in VPF

Доброволен пензиски фонд / Voluntary Pension Fund	Број на пензиски шеми / Number of pension schemes
30.06.2022	
САВАд / SAVAv	1.190
КБПд / KBPv	2.886
ТРИГЛАВд / TRIGLAVv	5
Вкупно / Total	4.081
31.07.2022	
САВАд / SAVAv	1.191
КБПд / KBPv	2.886
ТРИГЛАВд / TRIGLAVv	5
Вкупно / Total	4.082

Слика 5: Дистрибуција на членството во ДПФ според начинот на членство (во проценти)
Figure 5: Distribution of the VPF Membership by membership type (in percents)



II Податоци за доброволните пензиски фондови / II Voluntary pension funds data

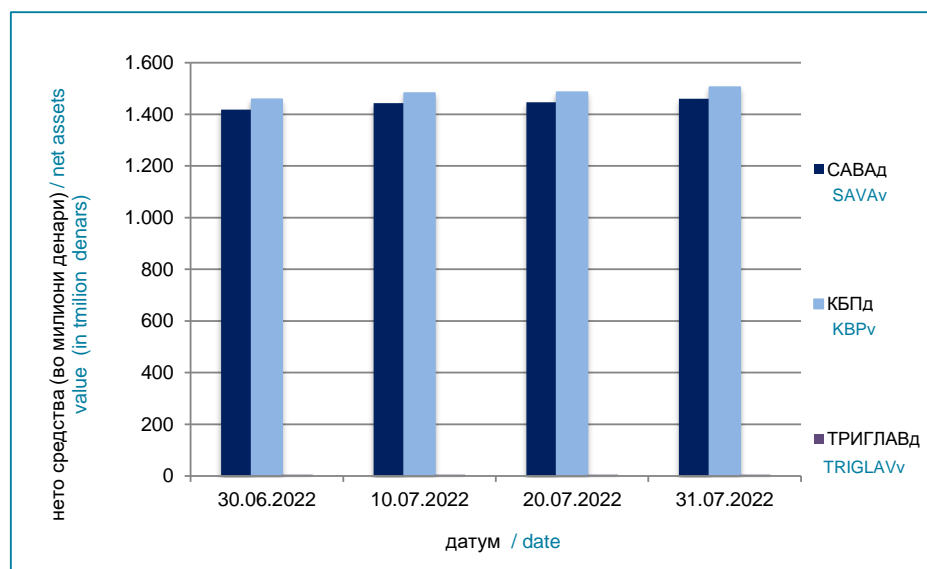
Табела 6: Вредност на нето средствата на ДПФ и на сметководствените единици на ДПФ

Table 6: Value of the VPF Net assets and the MPF Accounting Units

Месец / Month	Нето средства (во милиони денари) / Net assets (in millions of denars)			Вредност на сметковод.единица / Accounting Unit Value		
	САВАд / SAVAv	КБПд / KBPv	ТРИГЛАВд / TRIGLAVv	САВАд / SAVAv	КБПд / KBPv	ТРИГЛАВд / TRIGLAVv
30.06.2022	1.418,41	1.457,91	4,53	203,007328	200,348676	100,516971
10.07.2022	1.443,26	1.482,53	4,69	206,215770	203,297577	102,067724
20.07.2022	1.446,34	1.485,37	4,79	206,315569	203,249079	102,207104
31.07.2022	1.460,93	1.505,19	5,14	208,537870	205,991732	103,630508

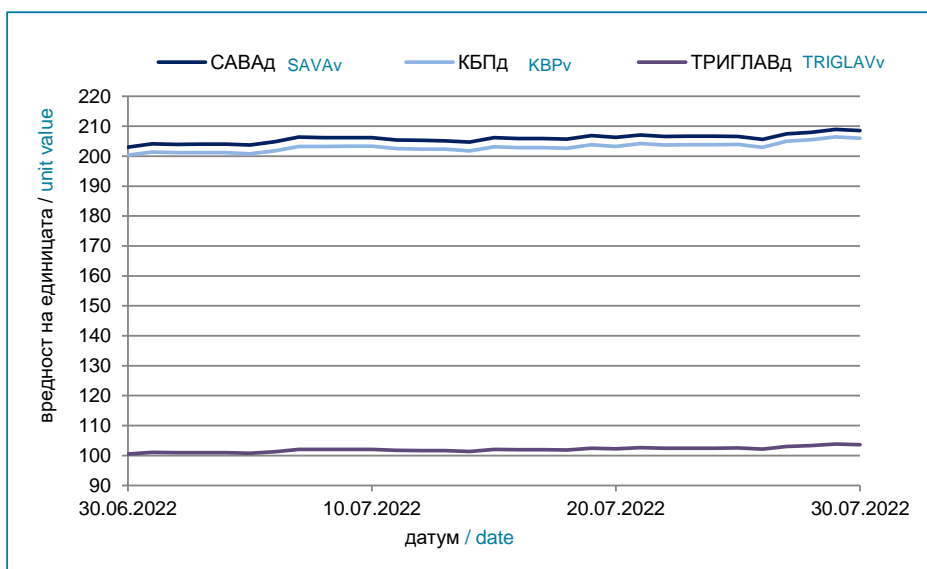
Слика 6: Вредност на нето средствата на ДПФ

Figure 6: Value of the VPF Net assets



Слика 7: Вредност на сметководствените единици во ДПФ

Figure 7: Value of the VPF Accounting Units



II Податоци за доброволните пензиски фондови / II Voluntary pension funds data

Табела 7: Структура на инвестициите на ДПФ

31.07.2022

Table 7: Structure of Investment of VPF

(во милиони денари/ in million denars)

Вид имот / Type of assets	САВАд / SAVAv		КБПд / KBPv		ТРИГЛАВд / TRIGLAVv	
	вредност value	процент percent	вредност value	процент percent	вредност value	процент percent
Домашни / Domestic	862	58,76%	905	60,09%	3,17	61,59%
Акции од домашни издавачи / Shares of domestic issuers	159	10,81%	27	1,82%	0,00	0,00%
Обврзници од домашни издавачи / Bonds of domestic issuers	703	47,93%	878	58,25%	2,95	57,35%
Инвестициски фондови од домашни издавачи / Investment funds of domestic issuers	0	0,01%	0	0,01%	0,22	4,24%
Краткорочни хартии од домашни издавачи / Short term securities of domestic issuers	0	0,00%	0	0,00%	0,00	0,00%
Странски / Foreign	467	31,84%	450	29,87%	1,44	27,92%
Акции од странски издавачи / Shares of foreign issuers	152	10,38%	0	0,00%	0,00	0,00%
Обврзници од странски издавачи / Bonds of foreign issuers	27	1,83%	0	0,00%	0,00	0,00%
Инвестициски фондови од странски издавачи / Investment funds of foreign issuers	288	19,63%	450	29,87%	1,44	27,92%
Краткорочни хартии од странски издавачи / Short term securities of foreign issuers	0	0,00%	0	0,00%	0,00	0,00%
Вкупно вложувања во хартии од вредност / Total investment in securities	1.329	90,59%	1.356	89,95%	4,61	89,51%
Депозити / Deposits	124	8,48%	145	9,63%	0,00	0,00%
Парични средства / Cash	12	0,80%	3	0,22%	0,26	5,07%
Побарувања / Receivables	2	0,14%	3	0,20%	0,28	5,42%
Вкупно средства / Total assets	1.467	100,00%	1.507	100,00%	5,15	100,00%
Вкупно обврски / Total liabilities	6	0,42%	2	0,12%	0,00	0,07%
Нето средства / Net assets	1.461	99,58%	1.505	99,88%	5,14	99,93%

Слика 8: Структура на инвестициите на ДПФ

Figure 8: Structure of Investment of VPF

