

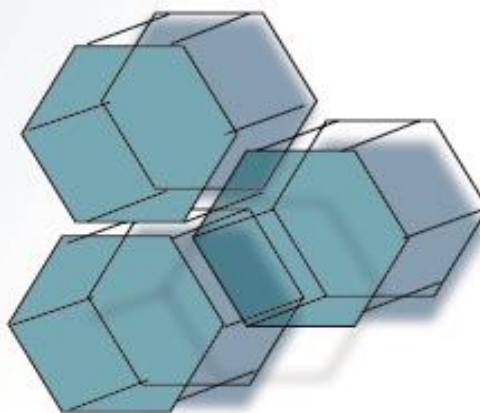


Република Северна Македонија
Агенција за супервизија на капитално финансирано пензиско осигурување

Republic of North Macedonia
Agency for Supervision of Fully Funded Pension Insurance

Месечен билтен
08 2022

Monthly Bulletin
08 2022



Содржина / Table of Contents

Користени кратенки

Abbreviations

I Податоци за задолжителните пензиски фондови / I Mandatory pension funds data

Табела 1: Дистрибуција на членството во ЗПФ според нивниот статус

Table 1: Distribution of the MPF Membership by their status

Слика 1: Дистрибуција на членството во ЗПФ според нивниот статус (во проценти)

Table 1: Distribution of the MPF by their status (in percents)

Табела 2: Вредност на нето средствата на ЗПФ и на сметководствените единици на ЗПФ

Table 2: Value of the MPF Net assets and the MPF Accounting Units

Слика 2: Вредност на нето средствата на ЗПФ

Figure 2: Value of the MPF Net assets

Слика 3: Вредност на сметководствените единици во ЗПФ

Figure 3: Value of the MPF Accounting Units

Табела 3: Структура на инвестициите на ЗПФ

Table 3: Structure of Investment of MPF

Слика 4: Структура на инвестициите на ЗПФ

Figure 4: Structure of Investment of MPF

II Податоци за доброволните пензиски фондови / II Voluntary pension funds data

Табела 4: Дистрибуција на членството во ДПФ според начинот на членство

Table 4: Distribution of the VPF Membership by membership type

Табела 5: Дистрибуција на пензиски шеми во ДПФ

Table 5: Distribution of the pension schemes in VPF

Слика 5: Дистрибуција на членството во ДПФ според начинот на членство (во проценти)

Figure 5: Distribution of the VPF Membership by membership type (in percents)

Табела 6: Вредност на нето средствата на ДПФ и на сметководствените единици на ДПФ

Table 6: Value of the VPF Net assets and the VPF Accounting Units

Слика 6: Вредност на нето средствата на ДПФ

Figure 6: Value of the VPF Net assets

Слика 7: Вредност на сметководствените единици во ДПФ

Figure 7: Value of the VPF Accounting Units

Табела 7: Структура на инвестициите на ДПФ

Table 7: Structure of Investment of VPF

Слика 8: Структура на инвестициите на ДПФ

Figure 8: Structure of Investment of VPF

Ве молиме при користење на податоците од Месечниот билтен задолжително да го наведете изворот.

Those using data from the Monthly Bulletin are requested to cite the source.

Кратенки / Abbreviation

1. ЗПФ - задолжителни пензиски фондови
MPF - mandatory pension funds
2. ДПФ - доброволни пензиски фондови
VPF - voluntary pension funds
3. САВАз - Отворен задолжителен пензиски фонд Сава пензиски фонд
SAVAm - Otvoren zadolzitelen penziski fond Sava penziski fond
4. КБПз - КБ Прв отворен задолжителен пензиски фонд – Скопје
KBPm - KB Prv otvoren zadolzitelen penziski fond - Skopje
5. ТРИГЛАВз - Триглав отворен задолжителен пензиски фонд – Скопје
TRIGLAVm - Triglav otvoren zadolzitelen penziski fond - Skopje
6. САВАд - Отворен доброволен пензиски фонд Сава пензија плус
SAVAv - Otvoren dobrovolen penziski fond Sava penzija plus
7. КБПд - КБ Прв отворен доброволен пензиски фонд - Скопје
KBPv - KB Prv otvoren dobrovolen penziski fond - Skopje
8. ТРИГЛАВд - Триглав отворен доброволен пензиски фонд – Скопје
TRIGLAVv - Triglav otvoren dobrovolen penziski fond - Skopje
9. ВФПд - ВФП отворен доброволен пензиски фонд – Скопје
VFPv - VFP otvoren dobrovolen penziski fond - Skopje

Забелешки / Notes

Почеток на работа на САВАз е 1.1.2006 г. / SAVAm started to work on 1.1.2006.

Почеток на работа на КБПз е 1.1.2006 г. / KBPm started to work on 1.1.2006.

Почеток на работа на ТРИГЛАВз е 1.4.2019 г. / TRIGLAVm started to work on 1.4.2019.

Почеток на работа на САВАд е 15.7.2009 г. / SAVAv started to work on 15.7.2009.

Почеток на работа на КБПд е 21.12.2009 г. / KBPv started to work on 21.12.2009.

Почеток на работа на ТРИГЛАВд е 1.3.2021 г. / TRIGLAVv started to work on 1.3.2021.

Согласно донесената одлука на МАПАС, ВФП ПЕНЗИСКО ДРУШТВО АД Скопје може да отпочне со активности на управување со доброволен пензиски фонд, маркетинг и испитување на јавното мислење од 1.8.2022 година. Заклучно со датумот на кој се однесува овој билтен во ВФП отворен доброволен пензиски фонд - Скопје нема членови.

According to the adopted MAPAS decision, VFP PENZISKO DRUŠTVO AD Skopje can start with activities of managing the voluntary pension fund, marketing activities and public opinion research from 1.8.2022. As of date of this bulletin, there are no members in VFP otvoren dobrovolen penziski fond - Skopje.

Извор за податоците за вредноста на нето средствата, сметководствената единица и структурата на инвестициите на пензиските фондови се пензиските друштва.

Source for data of net asset value, accounting unit and structure of investment of pension funds are pension companies.

За посигурни пензионерски денови / For safer retirement days

Агенција за супервизија на капитално финансирано пензиско осигурување

Стив Наумов бр.100, 1000 Скопје

тел: (+389 2) 3224-229

www.mapas.mk

Agency for Supervision of Fully Funded Pension Insurance

Stiv Naumov 100, 1000 Skopje,

tel: (+389 2) 3224-229

www.mapas.mk

I Податоци за задолжителните пензиски фондови / I Mandatory pension funds data

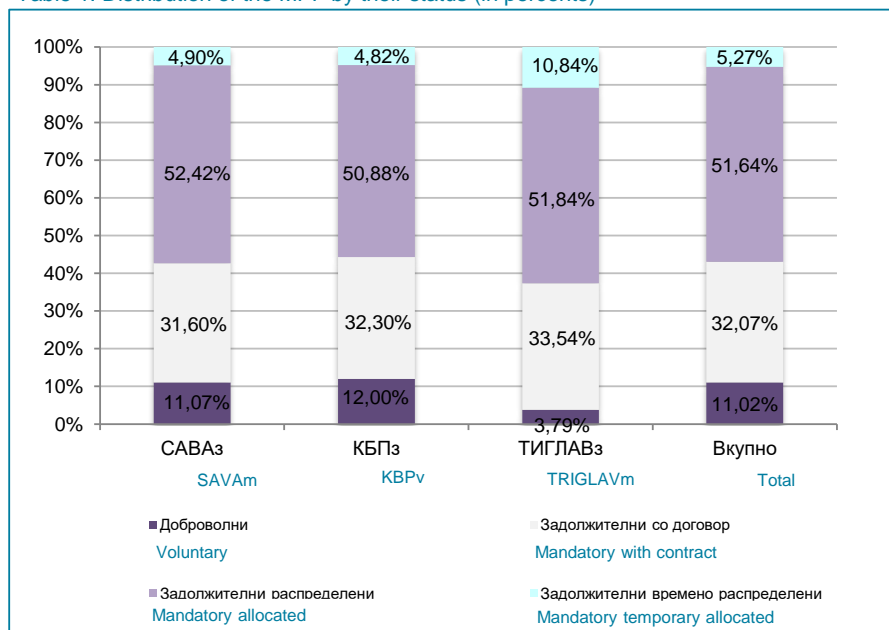
Табела 1: Дистрибуција на членството во ЗПФ според нивниот статус
Table 1: Distribution of the MPF Membership by their status

Задолжителен пензиски фонд / Mandatory Pension Fund	Доброволни/ Voluntary	Задолжителни/ Mandatory			Вкупно/ Total	Вкупно/ Total
		Со договор/ With contract	Распределени/ Allocated	Времено распределени/ Temporary allocated *		
31.07.2022						
САВАз / SAVAm	28.172	80.230	132.960	12.551	225.741	253.913
КБПз / KBPm	32.673	87.759	138.050	13.198	239.007	271.680
ТРИГЛАВз / TRIGLAVm	1.404	12.374	19.579	4.194	36.147	37.551
Вкупно / Total	62.249	180.363	290.589	29.943	500.895	563.144
31.08.2022						
САВАз / SAVAm	28.140	80.303	133.214	12.453	225.970	254.110
КБПз / KBPm	32.639	87.830	138.368	13.118	239.316	271.955
ТРИГЛАВз / TRIGLAVm	1.456	12.894	19.930	4.167	36.991	38.447
Вкупно / Total	62.235	181.027	291.512	29.738	502.277	564.512

* Осигурениците кои задолжително членуваат во вториот столб веднаш по вработувањето, времено се распредуваат од страна на ФПИОСМ во задолжителен пензиски фонд по случаен избор, со цел да се обезбеди оплодување на нивните средства од самиот почеток на членството во задолжителен пензиски фонд. Овие осигуреници имаат рок од 3 месеци да одберат во кој задолжителен пензиски фонд ќе членуваат. Доколу по истекот на тој рок, не одлучат во кој задолжителен пензиски фонд ќе членуваат, тогаш остануваат членови во задолжителниот пензиски фонд во кој биле времено распределени

* The insured persons, who are mandatory members of the second pillar, have been temporarily allocated by PDIF to a Mandatory Pension Fund by a random choice immediately after their employment, to ensure that their assets will be invested from the starting day of their Mandatory Pension Fund membership. These persons have the right to choose a Mandatory Pension Fund to which they will approach within a 3-month period. In case they do not make the choice by their own by the end of that period, they will remain members of the mandatory pension fund to which they were temporarily allocated

Слика 1: Дистрибуција на членството во ЗПФ според нивниот статус (во проценти)
Table 1: Distribution of the MPF by their status (in percents)



I Податоци за задолжителните пензиски фондови / I Mandatory pension funds data

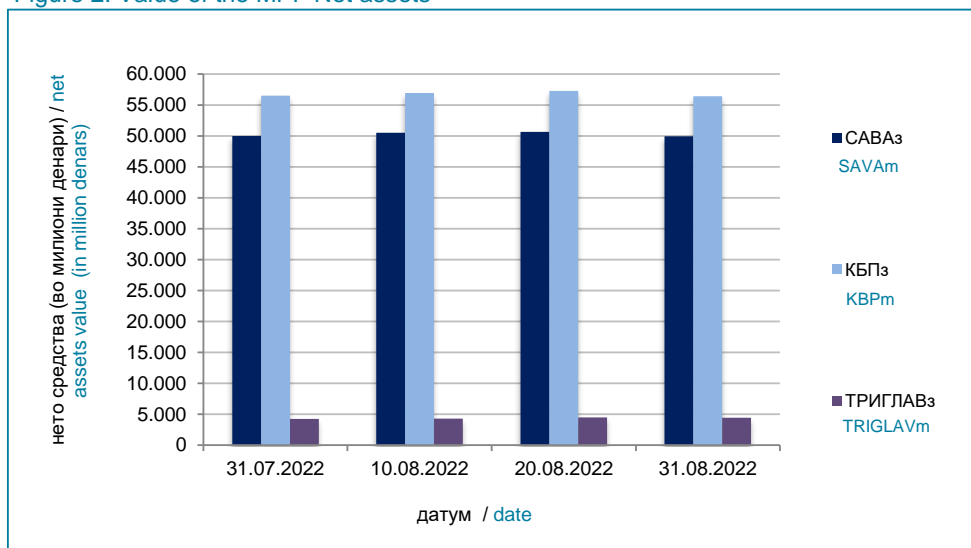
Табела 2: Вредност на нето средствата на ЗПФ и на сметководствените единици на ЗПФ

Table 2: Value of the MPF Net assets and the MPF Accounting Units

Месец / Month	Нето средства (во милиони денари) / Net assets (in millions of denars)			Вредност на сметковод.единица / Accounting Unit Value		
	САВАз / SAVAm	КБПз / KBPm	ТРИГЛАВз / TRIGLAVm	САВАз / SAVAm	КБПз / KBPm	ТРИГЛАВз / TRIGLAVm
31.07.2022	49.984,60	56.510,53	4.245,29	240,504539	250,601177	110,559314
10.08.2022	50.491,97	56.934,96	4.292,56	242,030266	251,600012	110,979665
20.08.2022	50.627,35	57.266,56	4.499,19	242,311428	252,604961	111,577789
31.08.2022	49.933,48	56.433,07	4.438,71	238,688103	248,641411	109,864352

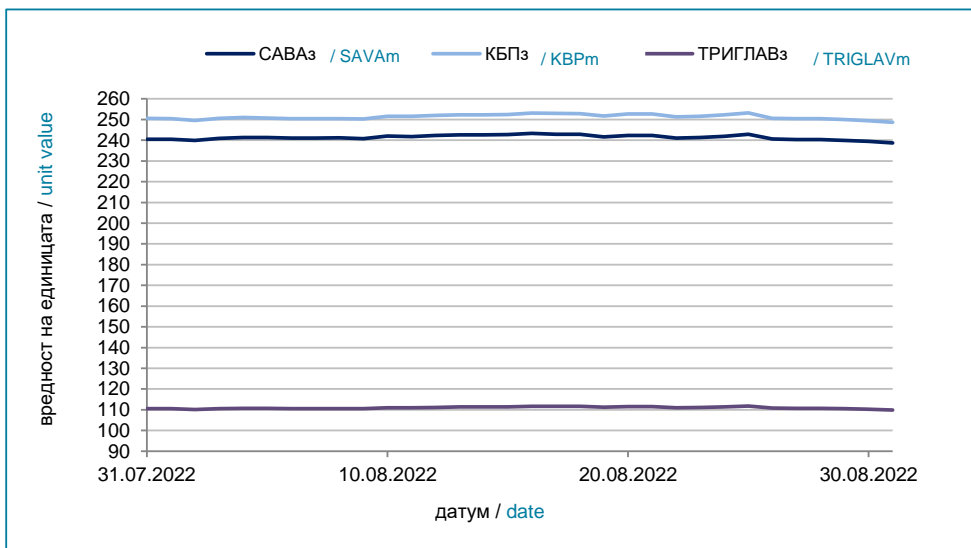
Слика 2: Вредност на нето средствата на ЗПФ

Figure 2: Value of the MPF Net assets



Слика 3: Вредност на сметководствените единици во ЗПФ

Figure 3: Value of the MPF Accounting Units



I Податоци за задолжителните пензиски фондови / I Mandatory pension funds data

Табела 3: Структура на инвестициите на ЗПФ

31.08.2022

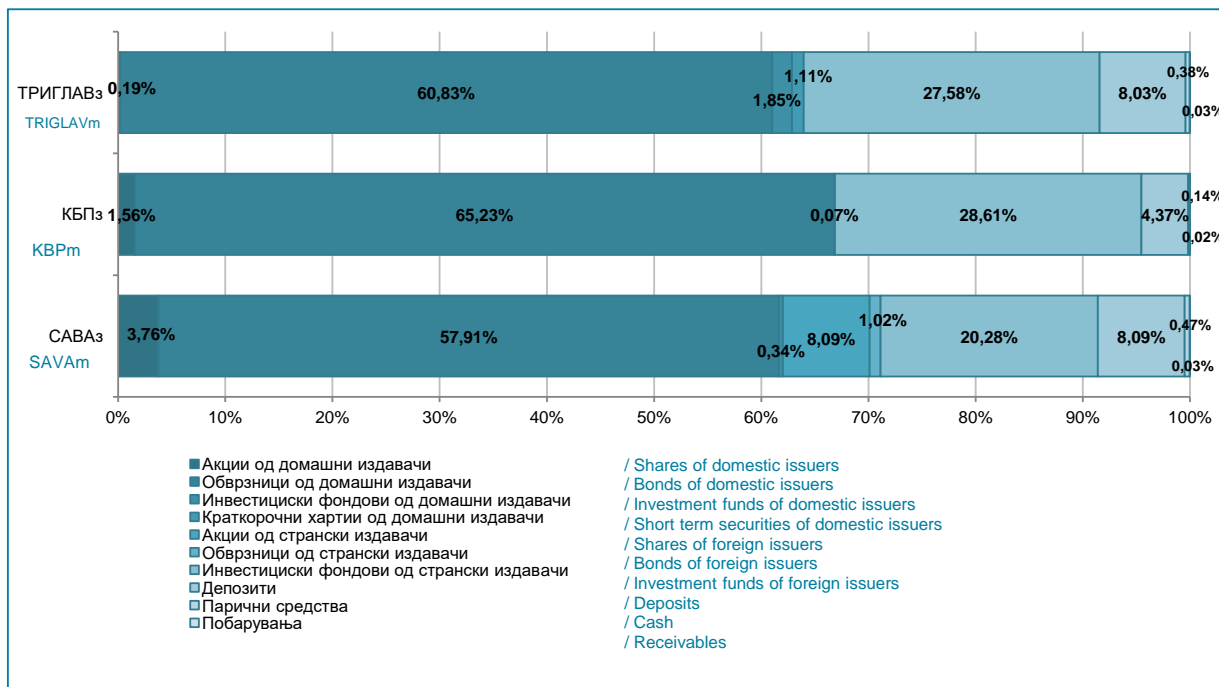
Table 3: Structure of Investment of MPF

(во милиони денари/ in million denars)

Вид имот / Type of assets	САВАз / SAVAm		КБПз / KBPm		ТРИГЛАВз / TRIGLAVm	
	вредност value	процент percent	вредност value	процент percent	вредност value	процент percent
Домашни / Domestic	31.064	62,01%	37.746	66,86%	2.859	63,98%
Акции од домашни издавачи / Shares of domestic issuers	1.885	3,76%	883	1,56%	8	0,19%
Обврзници од домашни издавачи / Bonds of domestic issuers	29.006	57,91%	36.824	65,23%	2.718	60,83%
Инвестициски фондови од домашни издавачи / Investment funds of domestic issuers	173	0,34%	38	0,07%	82	1,85%
Краткорочни хартии од домашни издавачи / Short term securities of domestic issuers	0	0,00%	0	0,00%	50	1,11%
Странски / Foreign	14.724	29,39%	16.150	28,61%	1.233	27,58%
Акции од странски издавачи / Shares of foreign issuers	4.054	8,09%	0	0,00%	0	0,00%
Обврзници од странски издавачи / Bonds of foreign issuers	513	1,02%	0	0,00%	0	0,00%
Инвестициски фондови од странски издавачи / Investment funds of foreign issuers	10.156	20,28%	16.150	28,61%	1.233	27,58%
Краткорочни хартии од странски издавачи / Short term securities of foreign issuers	0	0,00%	0	0,00%	0	0,00%
Вкупно вложувања во хартии од вредност / Total investment in securities	45.788	91,41%	53.896	95,47%	4.091	91,56%
Депозити / Deposits	4.053	8,09%	2.466	4,37%	359	8,03%
Парични средства / Cash	235	0,47%	79	0,14%	17	0,38%
Побарувања / Receivables	17	0,03%	9	0,02%	1	0,03%
Вкупно средства / Total assets	50.093	100,00%	56.451	100,00%	4.469	100,00%
Вкупно обврски / Total liabilities	160	0,32%	17	0,03%	30	0,67%
Нето средства / Net assets	49.933	99,68%	56.433	99,97%	4.439	99,33%

Слика 4: Структура на инвестициите на ЗПФ

Figure 4: Structure of Investment of MPF



II Податоци за доброволните пензиски фондови / II Voluntary pension funds data

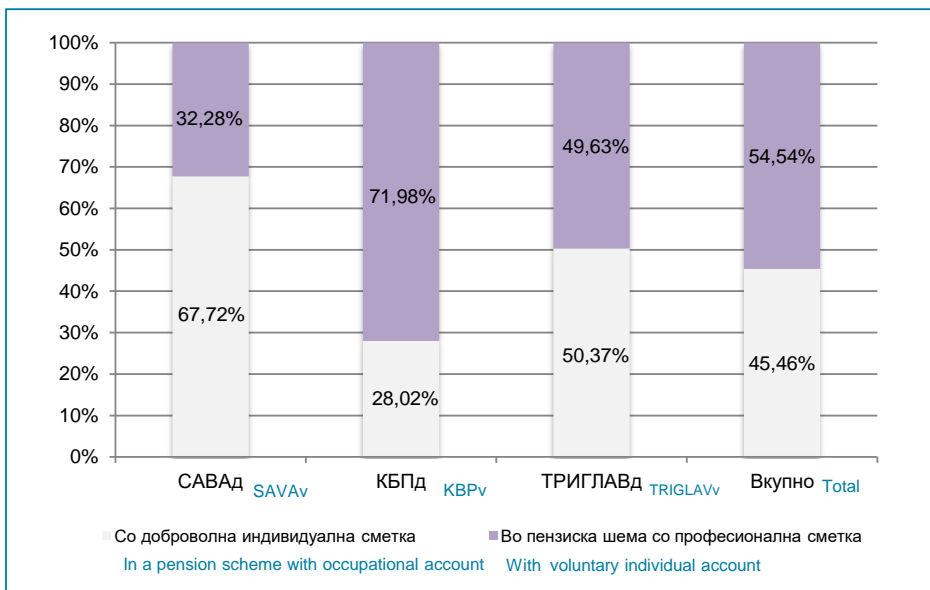
Табела 4: Дистрибуција на членството во ДПФ според начинот на членство
Table 4: Distribution of the VPF Membership by membership type

Доброволен пензиски фонд / Voluntary Pension Fund	Со доброволна индивидуална сметка / With voluntary individual account	Во пензиска шема со професионална сметка / In a pension scheme with professional account	Вкупно/ Total
31.07.2022			
САВАд / SAVAv	8.433	4.036	12.469
КБПд / KBPv	4.394	11.525	15.919
ТРИГЛАВд / TRIGLAVv	66	40	106
Вкупно / Total	12.893	15.601	28.494
31.08.2022			
САВАд / SAVAv	8.469	4.036	12.505
КБПд / KBPv	4.482	11.515	15.997
ТРИГЛАВд / TRIGLAVv	68	67	135
Вкупно / Total	13.019	15.618	28.637

Табела 5: Дистрибуција на пензиски шеми во ДПФ
Table 5: Distribution of the pension schemes in VPF

Доброволен пензиски фонд / Voluntary Pension Fund	Број на пензиски шеми / Number of pension schemes
31.07.2022	
САВАд / SAVAv	1.191
КБПд / KBPv	2.886
ТРИГЛАВд / TRIGLAVv	5
Вкупно / Total	4.082
31.08.2022	
САВАд / SAVAv	1.195
КБПд / KBPv	2.887
ТРИГЛАВд / TRIGLAVv	5
Вкупно / Total	4.087

Слика 5: Дистрибуција на членството во ДПФ според начинот на членство (во проценти)
Figure 5: Distribution of the VPF Membership by membership type (in percents)



II Податоци за доброволните пензиски фондови / II Voluntary pension funds data

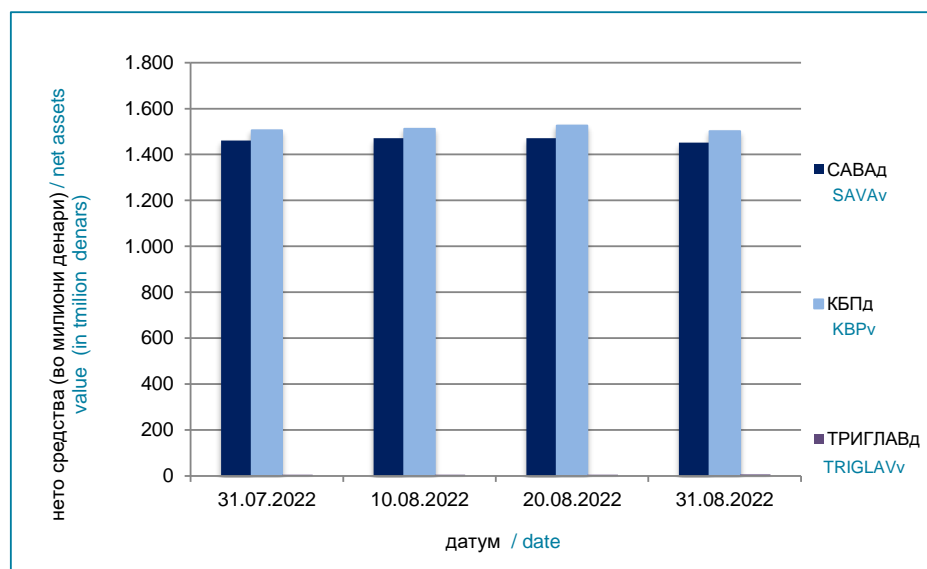
Табела 6: Вредност на нето средствата на ДПФ и на сметководствените единици на ДПФ

Table 6: Value of the VPF Net assets and the MPF Accounting Units

Месец / Month	Нето средства (во милиони денари) / Net assets (in millions of denars)			Вредност на сметковод.единица / Accounting Unit Value		
	САВАд / SAVAv	КБПд / KBPv	ТРИГЛАВд / TRIGLAVv	САВАд / SAVAv	КБПд / KBPv	ТРИГЛАВд / TRIGLAVv
31.07.2022	1.460,93	1.505,19	5,14	208,537870	205,991732	103,630508
10.08.2022	1.471,02	1.512,48	5,32	209,684634	206,777999	104,024430
20.08.2022	1.470,98	1.526,41	5,40	210,036655	207,533110	104,565447
31.08.2022	1.451,61	1.502,47	6,37	206,712608	204,232569	102,848683

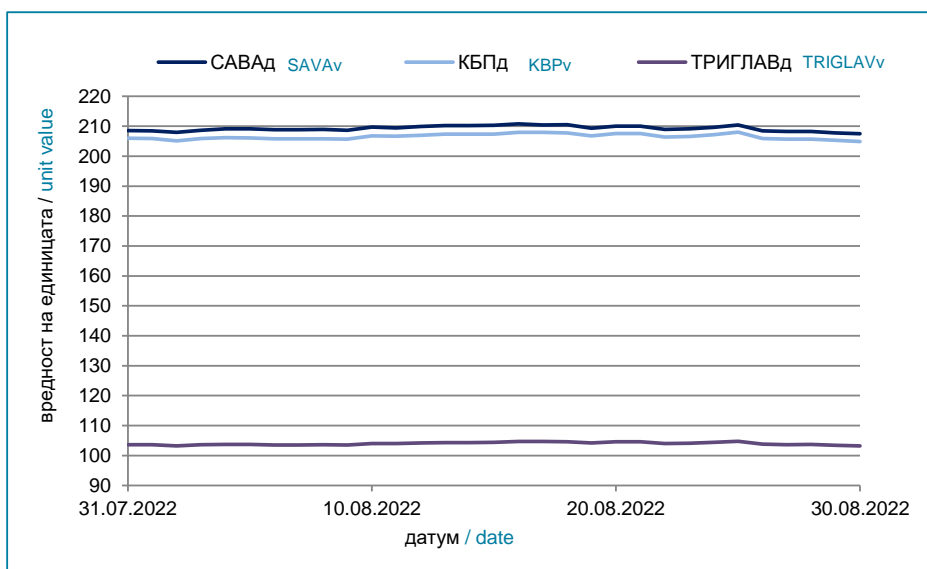
Слика 6: Вредност на нето средствата на ДПФ

Figure 6: Value of the VPF Net assets



Слика 7: Вредност на сметководствените единици во ДПФ

Figure 7: Value of the VPF Accounting Units



II Податоци за доброволните пензиски фондови / II Voluntary pension funds data

Табела 7: Структура на инвестициите на ДПФ

31.08.2022

Table 7: Structure of Investment of VPF

(во милиони денари/ in million denars)

Вид имот / Type of assets	САВАд / SAVAv		КБПд / KBPv		ТРИГЛАВд / TRIGLAVv	
	вредност value	процент percent	вредност value	процент percent	вредност value	процент percent
Домашни / Domestic	887	60,88%	915	60,84%	3,83	59,83%
Акции од домашни издавачи / Shares of domestic issuers	159	10,93%	27	1,81%	0,00	0,00%
Обврзници од домашни издавачи / Bonds of domestic issuers	728	49,94%	888	59,02%	3,61	56,35%
Инвестициски фондови од домашни издавачи / Investment funds of domestic issuers	0	0,01%	0	0,01%	0,22	3,48%
Краткорочни хартии од домашни издавачи / Short term securities of domestic issuers	0	0,00%	0	0,00%	0,00	0,00%
Странски / Foreign	441	30,27%	436	28,97%	1,50	23,35%
Акции од странски издавачи / Shares of foreign issuers	142	9,78%	0	0,00%	0,00	0,00%
Обврзници од странски издавачи / Bonds of foreign issuers	26	1,77%	0	0,00%	0,00	0,00%
Инвестициски фондови од странски издавачи / Investment funds of foreign issuers	273	18,72%	436	28,97%	1,50	23,35%
Краткорочни хартии од странски издавачи / Short term securities of foreign issuers	0	0,00%	0	0,00%	0,00	0,00%
Вкупно вложувања во хартии од вредност / Total investment in securities	1.328	91,15%	1.351	89,81%	5,33	83,18%
Депозити / Deposits	122	8,36%	150	9,96%	0,00	0,00%
Парични средства / Cash	7	0,47%	4	0,23%	0,04	0,64%
Побарувања / Receivables	0	0,02%	0	0,00%	1,04	16,18%
Вкупно средства / Total assets	1.457	100,00%	1.505	100,00%	6,41	100,00%
Вкупно обврски / Total liabilities	6	0,38%	2	0,15%	0,04	0,60%
Нето средства / Net assets	1.452	99,62%	1.502	99,85%	6,37	99,40%

Слика 8: Структура на инвестициите на ДПФ

Figure 8: Structure of Investment of VPF

