



Република Северна Македонија
Агенција за супервизија на капитално финансирано пензиско осигурување

Republic of North Macedonia
Agency for Supervision of Fully Funded Pension Insurance

Месечен билтен
09 2022

Monthly Bulletin
09 2022



Содржина / Table of Contents

Користени кратенки

Abbreviations

I Податоци за задолжителните пензиски фондови / I Mandatory pension funds data

Табела 1: Дистрибуција на членството во ЗПФ според нивниот статус

Table 1: Distribution of the MPF Membership by their status

Слика 1: Дистрибуција на членството во ЗПФ според нивниот статус (во проценти)

Table 1: Distribution of the MPF by their status (in percents)

Табела 2: Вредност на нето средствата на ЗПФ и на сметководствените единици на ЗПФ

Table 2: Value of the MPF Net assets and the MPF Accounting Units

Слика 2: Вредност на нето средствата на ЗПФ

Figure 2: Value of the MPF Net assets

Слика 3: Вредност на сметководствените единици во ЗПФ

Figure 3: Value of the MPF Accounting Units

Табела 3: Структура на инвестициите на ЗПФ

Table 3: Structure of Investment of MPF

Слика 4: Структура на инвестициите на ЗПФ

Figure 4: Structure of Investment of MPF

II Податоци за доброволните пензиски фондови / II Voluntary pension funds data

Табела 4: Дистрибуција на членството во ДПФ според начинот на членство

Table 4: Distribution of the VPF Membership by membership type

Табела 5: Дистрибуција на пензиски шеми во ДПФ

Table 5: Distribution of the pension schemes in VPF

Слика 5: Дистрибуција на членството во ДПФ според начинот на членство (во проценти)

Figure 5: Distribution of the VPF Membership by membership type (in percents)

Табела 6: Вредност на нето средствата на ДПФ и на сметководствените единици на ДПФ

Table 6: Value of the VPF Net assets and the VPF Accounting Units

Слика 6: Вредност на нето средствата на ДПФ

Figure 6: Value of the VPF Net assets

Слика 7: Вредност на сметководствените единици во ДПФ

Figure 7: Value of the VPF Accounting Units

Табела 7: Структура на инвестициите на ДПФ

Table 7: Structure of Investment of VPF

Слика 8: Структура на инвестициите на ДПФ

Figure 8: Structure of Investment of VPF

Ве молиме при користење на податоците од Месечниот билтен задолжително да го наведете изворот.

Those using data from the Monthly Bulletin are requested to cite the source.

Кратенки / Abbreviation

1. ЗПФ - задолжителни пензиски фондови
MPF - mandatory pension funds
2. ДПФ - доброволни пензиски фондови
VPF - voluntary pension funds
3. САВАз - Отворен задолжителен пензиски фонд Сава пензиски фонд
SAVAm - Otvoren zadolzitelen penziski fond Sava penziski fond
4. КБПз - КБ Прв отворен задолжителен пензиски фонд – Скопје
KBPm - KB Prv otvoren zadolzitelen penziski fond - Skopje
5. ТРИГЛАВз - Триглав отворен задолжителен пензиски фонд – Скопје
TRIGLAVm - Triglav otvoren zadolzitelen penziski fond - Skopje
6. САВАд - Отворен доброволен пензиски фонд Сава пензија плус
SAVAv - Otvoren dobrovolen penziski fond Sava penzija plus
7. КБПд - КБ Прв отворен доброволен пензиски фонд - Скопје
KBPv - KB Prv otvoren dobrovolen penziski fond - Skopje
8. ТРИГЛАВд - Триглав отворен доброволен пензиски фонд – Скопје
TRIGLAVv - Triglav otvoren dobrovolen penziski fond - Skopje
9. ВФПд - ВФП отворен доброволен пензиски фонд – Скопје
VFPv - VFP otvoren dobrovolen penziski fond - Skopje

Забелешки / Notes

Почеток на работа на САВАз е 1.1.2006 г. / SAVAm started to work on 1.1.2006.

Почеток на работа на КБПз е 1.1.2006 г. / KBPm started to work on 1.1.2006.

Почеток на работа на ТРИГЛАВз е 1.4.2019 г. / TRIGLAVm started to work on 1.4.2019.

Почеток на работа на САВАд е 15.7.2009 г. / SAVAv started to work on 15.7.2009.

Почеток на работа на КБПд е 21.12.2009 г. / KBPv started to work on 21.12.2009.

Почеток на работа на ТРИГЛАВд е 1.3.2021 г. / TRIGLAVv started to work on 1.3.2021.

Согласно донесената одлука на МАПАС, ВФП ПЕНЗИСКО ДРУШТВО АД Скопје може да отпочне со активности на управување со доброволен пензиски фонд, маркетинг и испитување на јавното мислење од 1.8.2022 година. Заклучно со датумот на кој се однесува овој билтен во ВФП отворен доброволен пензиски фонд - Скопје нема членови.

According to the adopted MAPAS decision, VFP PENZISKO DRUŠTVO AD Skopje can start with activities of managing the voluntary pension fund, marketing activities and public opinion research from 1.8.2022. As of date of this bulletin, there are no members in VFP otvoren dobrovolen penziski fond - Skopje.

Извор за податоците за вредноста на нето средствата, сметководствената единица и структурата на инвестициите на пензиските фондови се пензиските друштва.

Source for data of net asset value, accounting unit and structure of investment of pension funds are pension companies.

За посигурни пензионерски денови / For safer retirement days

Агенција за супервизија на капитално финансирано пензиско осигурување

Стив Наумов бр.100, 1000 Скопје

тел: (+389 2) 3224-229

www.mapas.mk

Agency for Supervision of Fully Funded Pension Insurance

Stiv Naumov 100, 1000 Skopje,

tel: (+389 2) 3224-229

www.mapas.mk

I Податоци за задолжителните пензиски фондови / I Mandatory pension funds data

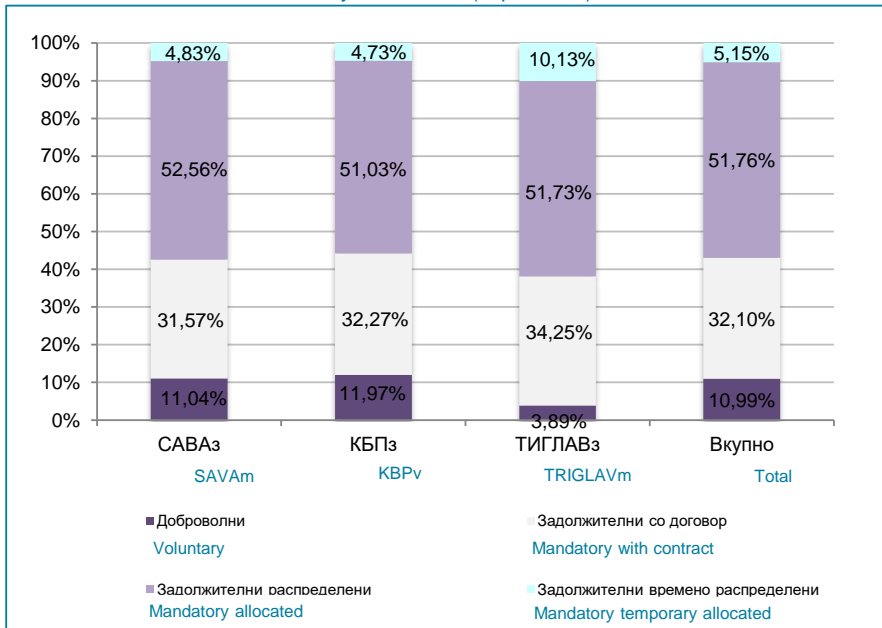
Табела 1: Дистрибуција на членството во ЗПФ според нивниот статус
Table 1: Distribution of the MPF Membership by their status

Задолжителен пензиски фонд / Mandatory Pension Fund	Доброволни/ Voluntary	Задолжителни/ Mandatory			Вкупно/ Total	Вкупно/ Total
		Со договор/ With contract	Распределени/ Allocated	Времено распределени/ Temporary allocated *		
31.08.2022						
САВАз / SAVAm	28.140	80.303	133.214	12.453	225.970	254.110
КБПз / KBPm	32.639	87.830	138.368	13.118	239.316	271.955
ТРИГЛАВз / TRIGLAVm	1.456	12.894	19.930	4.167	36.991	38.447
Вкупно / Total	62.235	181.027	291.512	29.738	502.277	564.512
30.09.2022						
САВАз / SAVAm	28.089	80.297	133.676	12.280	226.253	254.342
КБПз / KBPm	32.598	87.856	138.915	12.868	239.639	272.237
ТРИГЛАВз / TRIGLAVm	1.539	13.553	20.468	4.007	38.028	39.567
Вкупно / Total	62.226	181.706	293.059	29.155	503.920	566.146

* Осигурениците кои задолжително членуваат во вториот столб веднаш по вработувањето, времено се распредуваат од страна на ФПИОСМ во задолжителен пензиски фонд по случаен избор, со цел да се обезбеди оплодување на нивните средства од самиот почеток на членството во задолжителен пензиски фонд. Овие осигуреници имаат рок од 3 месеци да одберат во кој задолжителен пензиски фонд ќе членуваат. Доколу по истекот на тој рок, не одлучат во кој задолжителен пензиски фонд ќе членуваат, тогаш остануваат членови во задолжителниот пензиски фонд во кој биле времено распределени

* The insured persons, who are mandatory members of the second pillar, have been temporarily allocated by PDIF to a Mandatory Pension Fund by a random choice immediately after their employment, to ensure that their assets will be invested from the starting day of their Mandatory Pension Fund membership. These persons have the right to choose a Mandatory Pension Fund to which they will approach within a 3-month period. In case they do not make the choice by their own by the end of that period, they will remain members of the mandatory pension fund to which they were temporarily allocated

Слика 1: Дистрибуција на членството во ЗПФ според нивниот статус (во проценти)
Table 1: Distribution of the MPF by their status (in percents)



I Податоци за задолжителните пензиски фондови / I Mandatory pension funds data

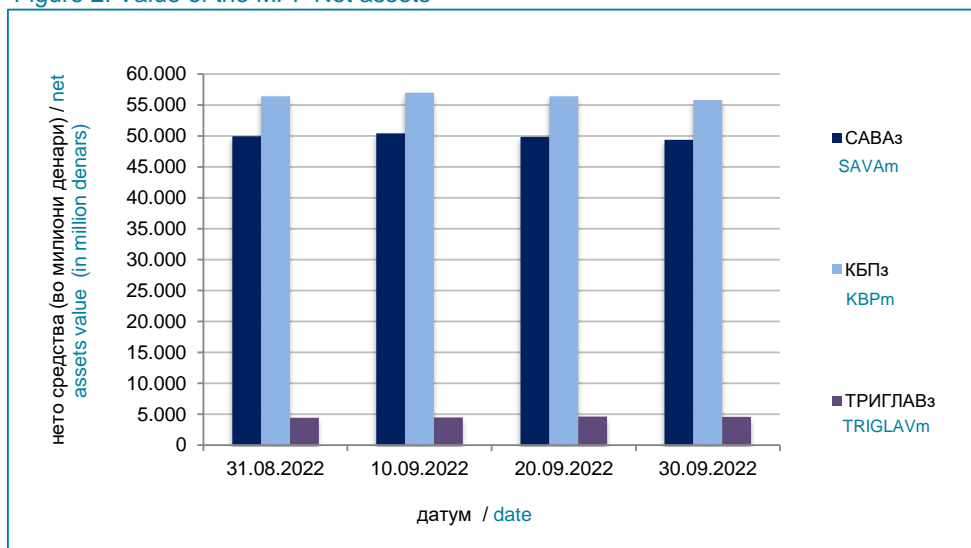
Табела 2: Вредност на нето средствата на ЗПФ и на сметководствените единици на ЗПФ

Table 2: Value of the MPF Net assets and the MPF Accounting Units

Месец / Month	Нето средства (во милиони денари) / Net assets (in millions of denars)			Вредност на сметковод.единица / Accounting Unit Value		
	САВАз / SAVAm	КБПз / KBPm	ТРИГЛАВз / TRIGLAVm	САВАз / SAVAm	КБПз / KBPm	ТРИГЛАВз / TRIGLAVm
31.08.2022	49.933,48	56.433,07	4.438,71	238,688103	248,641411	109,864352
10.09.2022	50.400,28	56.983,26	4.495,15	239,975923	250,157950	110,591829
20.09.2022	49.838,98	56.395,27	4.601,04	236,955673	247,059245	109,288056
30.09.2022	49.366,43	55.805,17	4.556,54	234,514403	244,287184	108,088053

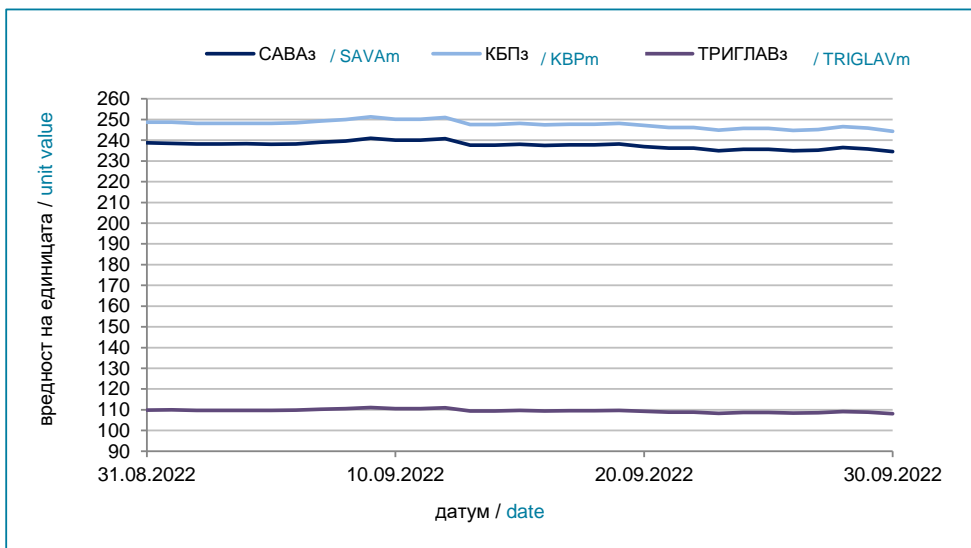
Слика 2: Вредност на нето средствата на ЗПФ

Figure 2: Value of the MPF Net assets



Слика 3: Вредност на сметководствените единици во ЗПФ

Figure 3: Value of the MPF Accounting Units



I Податоци за задолжителните пензиски фондови / I Mandatory pension funds data

Табела 3: Структура на инвестициите на ЗПФ

30.09.2022

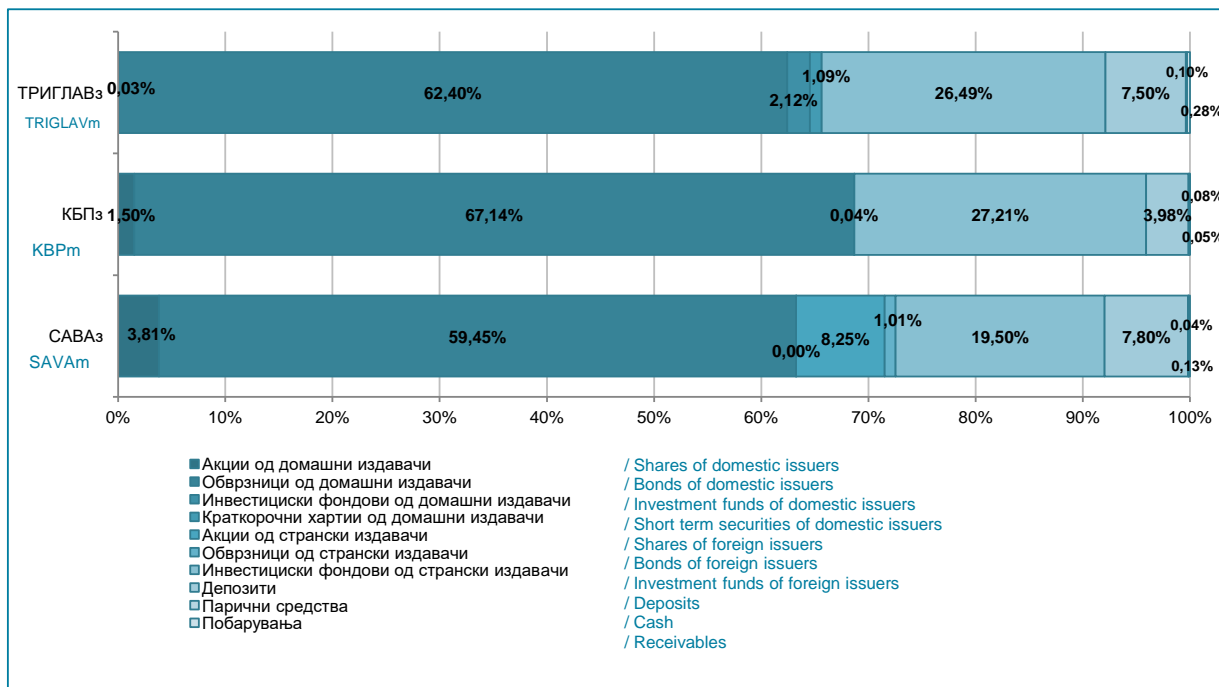
Table 3: Structure of Investment of MPF

(во милиони денари/ in million denars)

Вид имот / Type of assets	САВАз / SAVAm		КБПз / KBPm		ТРИГЛАВз / TRIGLAVm	
	вредност value	процент percent	вредност value	процент percent	вредност value	процент percent
Домашни / Domestic	31.304	63,26%	38.348	68,69%	3.001	65,64%
Акции од домашни издавачи / Shares of domestic issuers	1.886	3,81%	839	1,50%	2	0,03%
Обврзници од домашни издавачи / Bonds of domestic issuers	29.417	59,45%	37.485	67,14%	2.853	62,40%
Инвестициски фондови од домашни издавачи / Investment funds of domestic issuers	1	0,00%	23	0,04%	97	2,12%
Краткорочни хартии од домашни издавачи / Short term securities of domestic issuers	0	0,00%	0	0,00%	50	1,09%
Странски / Foreign	14.235	28,77%	15.190	27,21%	1.211	26,49%
Акции од странски издавачи / Shares of foreign issuers	4.082	8,25%	0	0,00%	0	0,00%
Обврзници од странски издавачи / Bonds of foreign issuers	502	1,01%	0	0,00%	0	0,00%
Инвестициски фондови од странски издавачи / Investment funds of foreign issuers	9.651	19,50%	15.190	27,21%	1.211	26,49%
Краткорочни хартии од странски издавачи / Short term securities of foreign issuers	0	0,00%	0	0,00%	0	0,00%
Вкупно вложувања во хартии од вредност / Total investment in securities	45.539	92,03%	53.537	95,90%	4.212	92,12%
Депозити / Deposits	3.858	7,80%	2.220	3,98%	343	7,50%
Парични средства / Cash	19	0,04%	44	0,08%	4	0,10%
Побарувања / Receivables	66	0,13%	25	0,05%	13	0,28%
Вкупно средства / Total assets	49.482	100,00%	55.827	100,00%	4.572	100,00%
Вкупно обврски / Total liabilities	116	0,23%	22	0,04%	16	0,34%
Нето средства / Net assets	49.366	99,77%	55.805	99,96%	4.557	99,66%

Слика 4: Структура на инвестициите на ЗПФ

Figure 4: Structure of Investment of MPF



II Податоци за доброволните пензиски фондови / II Voluntary pension funds data

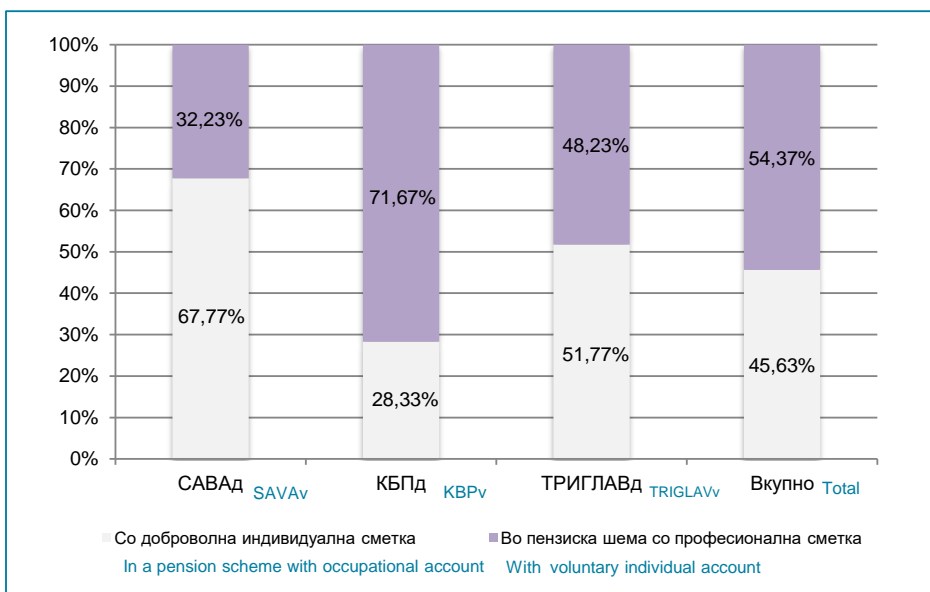
Табела 4: Дистрибуција на членството во ДПФ според начинот на членство
Table 4: Distribution of the VPF Membership by membership type

Доброволен пензиски фонд / Voluntary Pension Fund	Со доброволна индивидуална сметка / With voluntary individual account	Во пензиска шема со професионална сметка / In a pension scheme with professional account	Вкупно/ Total
31.08.2022			
САВАд / SAVAv	8.469	4.036	12.505
КБПд / KBPv	4.482	11.515	15.997
ТРИГЛАВд / TRIGLAVv	68	67	135
Вкупно / Total	13.019	15.618	28.637
30.09.2022			
САВАд / SAVAv	8.486	4.036	12.522
КБПд / KBPv	4.552	11.516	16.068
ТРИГЛАВд / TRIGLAVv	73	68	141
Вкупно / Total	13.111	15.620	28.731

Табела 5: Дистрибуција на пензиски шеми во ДПФ
Table 5: Distribution of the pension schemes in VPF

Доброволен пензиски фонд / Voluntary Pension Fund	Број на пензиски шеми / Number of pension schemes
31.08.2022	
САВАд / SAVAv	1.195
КБПд / KBPv	2.887
ТРИГЛАВд / TRIGLAVv	5
Вкупно / Total	4.087
30.09.2022	
САВАд / SAVAv	1.199
КБПд / KBPv	2.882
ТРИГЛАВд / TRIGLAVv	5
Вкупно / Total	4.086

Слика 5: Дистрибуција на членството во ДПФ според начинот на членство (во проценти)
Figure 5: Distribution of the VPF Membership by membership type (in percents)



II Податоци за доброволните пензиски фондови / II Voluntary pension funds data

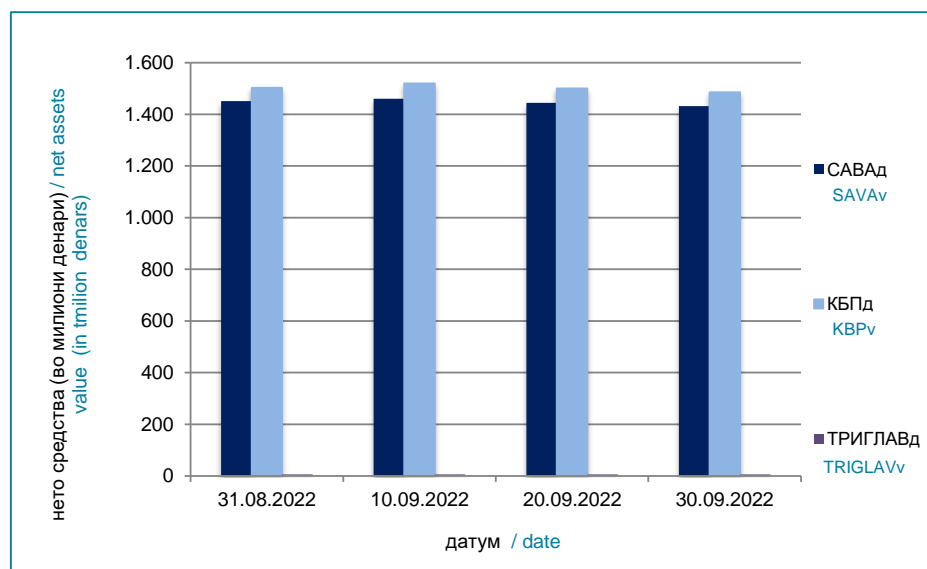
Табела 6: Вредност на нето средствата на ДПФ и на сметководствените единици на ДПФ

Table 6: Value of the VPF Net assets and the MPF Accounting Units

Месец / Month	Нето средства (во милиони денари) / Net assets (in millions of denars)			Вредност на сметковод.единица / Accounting Unit Value		
	САВАд / SAVAv	КБПд / KBPv	ТРИГЛАВд / TRIGLAVv	САВАд / SAVAv	КБПд / KBPv	ТРИГЛАВд / TRIGLAVv
31.08.2022	1.451,61	1.502,47	6,37	206,712608	204,232569	102,848683
10.09.2022	1.460,33	1.519,52	6,50	207,750947	205,407123	103,388281
20.09.2022	1.444,06	1.500,16	6,59	205,348866	202,779699	102,314102
30.09.2022	1.431,79	1.485,28	6,57	203,311922	200,457940	101,252279

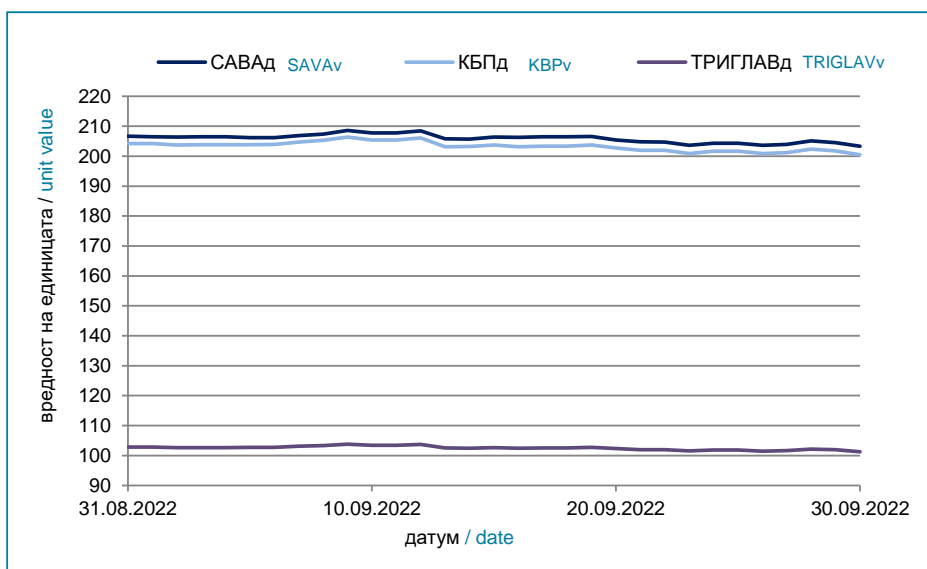
Слика 6: Вредност на нето средствата на ДПФ

Figure 6: Value of the VPF Net assets



Слика 7: Вредност на сметководствените единици во ДПФ

Figure 7: Value of the VPF Accounting Units



II Податоци за доброволните пензиски фондови / II Voluntary pension funds data

Табела 7: Структура на инвестициите на ДПФ

30.09.2022

Table 7: Structure of Investment of VPF

(во милиони денари/ in million denars)

Вид имот / Type of assets	САВАд / SAVAv		КБПд / KBPv		ТРИГЛАВд / TRIGLAVv	
	вредност value	процент percent	вредност value	процент percent	вредност value	процент percent
Домашни / Domestic	894	62,34%	927	62,31%	4,70	71,52%
Акции од домашни издавачи / Shares of domestic issuers	162	11,33%	26	1,74%	0,00	0,00%
Обврзници од домашни издавачи / Bonds of domestic issuers	731	51,00%	901	60,56%	4,42	67,19%
Инвестициски фондови од домашни издавачи / Investment funds of domestic issuers	0	0,01%	0	0,01%	0,28	4,33%
Краткорочни хартии од домашни издавачи / Short term securities of domestic issuers	0	0,00%	0	0,00%	0,00	0,00%
Странски / Foreign	421	29,40%	408	27,45%	1,63	24,74%
Акции од странски издавачи / Shares of foreign issuers	137	9,58%	0	0,00%	0,00	0,00%
Обврзници од странски издавачи / Bonds of foreign issuers	28	1,97%	0	0,00%	0,00	0,00%
Инвестициски фондови од странски издавачи / Investment funds of foreign issuers	256	17,85%	408	27,45%	1,63	24,74%
Краткорочни хартии од странски издавачи / Short term securities of foreign issuers	0	0,00%	0	0,00%	0,00	0,00%
Вкупно вложувања во хартии од вредност / Total investment in securities	1.315	91,74%	1.335	89,76%	6,33	96,26%
Депозити / Deposits	115	8,04%	146	9,81%	0,00	0,00%
Парични средства / Cash	3	0,20%	6	0,40%	0,21	3,19%
Побарувања / Receivables	0	0,02%	1	0,04%	0,04	0,54%
Вкупно средства / Total assets	1.433	100,00%	1.487	100,00%	6,57	100,00%
Вкупно обврски / Total liabilities	2	0,11%	2	0,13%	0,01	0,08%
Нето средства / Net assets	1.432	99,89%	1.485	99,87%	6,57	99,92%

Слика 8: Структура на инвестициите на ДПФ

Figure 8: Structure of Investment of VPF

