



Република Северна Македонија
Агенција за супервизија на капитално финансирано пензиско осигурување

Republic of North Macedonia
Agency for Supervision of Fully Funded Pension Insurance

Квартален статистички извештај бр.67
30 септември 2022 г.

Quarterly Statistical Report No. 67
September 31, 2022



Содржина / Table of Contents

Користени кратенки

Abbreviations

Пензиски друштва; задолжителни и доброволни пензиски фондови
Pension Companies; Mandatory and Voluntary Pension Funds

I Податоци за задолжителните пензиски фондови / I Mandatory pension funds data

Членство во ЗПФ/ MPF membership

Табела 1: Дистрибуција на членството во ЗПФ според нивниот статус

Table 1: Distribution of the MPF Membership by their status

Слика 1: Дистрибуција на членството во ЗПФ според нивниот статус (во проценти)

Figure 1: Distribution of the MPF by their status (in percents)

Табела 2: Старосна и полова структура на членовите на ЗПФ

Table 2: Structure of the MPF Members by Age and Gender

Слика 2: Старосна структура на членовите на ЗПФ

Figure 2: Age Structure of the MPF Membership

Средства во втор столб и движење на вредноста на сметководствените единици

Assets in the second pillar and the value of the accounting units

Табела 3: Уплатени придонеси во ЗПФ, наплатени надоместоци и висина на нето средствата на ЗПФ

Table 3: Contributions paid to the MPF, fees charged and value of the MPF net assets

Слика 3: Вредност на нето средствата на ЗПФ

Figure 3: Value of the MPF Net assets

Табела 4: Вредност на сметководствените единици во ЗПФ

Table 4: Value of the MPF Accounting Units

Слика 4: Вредност на сметководствените единици во ЗПФ

Figure 4: Value of the MPF Accounting Units

Слика 5: Вредност на нето средствата и на сметководствената единица на САВАз

Figure 5: Value of the Net assets and the Accounting Unit of SAVAm

Слика 6: Вредност на нето средствата и на сметководствената единица на КБПз

Figure 6: Value of the Net assets and the Accounting Unit of KBPm

Слика 7: Вредност на нето средствата и на сметководствената единица на ТРИГЛАВз

Figure 7: Value of the Net assets and the Accounting Unit of TRIGLAVm

Табела 4: Принос на ЗПФ сведен на годишно ниво по периоди*

Table 4: MPF Return on annual level by period*

Табела 5: Надоместоци кои ги наплаќаат друштвата кои управуваат со ЗПФ

Table 5: Fees charged by Pension Companies managing MPF

Табела 6: Структура на инвестициите на ЗПФ

Table :6 Structure of Investment of MPF

Слика 8: Структура на инвестициите на ЗПФ

Figure 8: Structure of Investment of MPF

II Податоци за доброволните пензиски фондови / II Voluntary pension funds data

Членство во ДПФ / VPF membership

Табела 7: Дистрибуција на членството во ДПФ според начинот на членство
Table 7: Distribution of the VPF Membership by membership type

Табела 8: Дистрибуција на пензиски шеми во ДПФ
Table 8: Distribution of the pension schemes in VPF

Слика 9: Дистрибуција на членството во ДПФ според начинот на членство (во проценти)
Figure 9: Distribution of the VPF Membership by membership type (in percents)

Слика 10: Дистрибуција на членството по професионални пензиски шеми*
Figure 10: Distribution of Membership by occupational pension scheme*

Слика 11: Распределба на членови со индивидуални сметки со уплаќач и без уплаќач
Figure 11: Distribution of members with an individual account whose contributions are paid by third party and members with an individual account who pay for own contributions

Табела 9: Старосна и полова структура на членовите на ДПФ
Table 9: Structure of the VPF Members by Age and Gender

Слика12: Старосна структура на членовите на ДПФ
Figure 12: Age Structure of the VPF Membership

Средства во трет столб и движење на вредноста на сметководствените единици Assets in the third pillar and the value of the accounting units

Табела 10: Уплатени придонеси во ДПФ, наплатени надоместоци и висина на нето средствата на ДПФ
Table 10: Contributions paid to the VPF, fees charged and value of the VPF net assets

Слика 13: Вредност на нето средствата на ДПФ
Figure 13: Value of the VPF Net assets

Табела 4: Вредност на сметководствените единици во ДПФ
Table 4: Value of the VPF Accounting Units

Слика 14: Вредност на сметководствените единици во ДПФ
Figure 14: Value of the VPF Accounting Units

Слика 15: Вредност на нето средствата и на сметководствената единица на САВАД
Figure 15: Value of the Net assets and the Accounting Unit of SAVAd

Слика 16: Вредност на нето средствата и на сметководствената единица на КБПд
Figure 16: Value of the Net assets and the Accounting Unit of KBPv

Слика 17: Вредност на нето средствата и на сметководствената единица на ТРИГЛАВд
Figure 17: Value of the Net assets and the Accounting Unit of TRIGLAVd

Табела 11: Принос на ДПФ сведен на годишно ниво по периоди
Table 11: VPF Return on annual level by period

Табела 12: Надоместоци кои ги наплаќаат друштвата кои управуваат со ДПФ
Table 12: Fees charged by Pension Companies managing VPF

Табела 13: Структура на инвестициите на ДПФ
Table 13: Structure of Investment of VPF

Слика 18: Структура на инвестициите на ДПФ
Figure 18: Structure of Investment of VPF

Ве молиме при користење на податоците од Кварталниот статистички извештај задолжително да го наведете изворот.
Those using data from the Quarterly Statistical Report are requested to cite the source.

Кратенки / Abbreviation

1. ЗПФ - задолжителни пензиски фондови
MPF - mandatory pension funds
2. ДПФ - доброволни пензиски фондови
VPF - voluntary pension funds
3. втор столб - задолжително капитално финансирано пензиско осигурување
second pillar - mandatory fully funded pension insurance
4. трет столб - доброволно капитално финансирано пензиско осигурување
third pillar - voluntary fully funded pension insurance
5. САВАз - Отворен задолжителен пензиски фонд Сава пензиски фонд
SAVAm - Otvoren zadolzitelen penziski fond Sava penziski fond
6. КБПз - КБ Прв отворен задолжителен пензиски фонд – Скопје
KBPrm - KB Prv otvoren zadolzitelen penziski fond - Skopje
7. ТРИГЛАВз - Триглав отворен задолжителен пензиски фонд – Скопје
TRIGLAVm - TRIGLAVm stands for the mandatory pension fund Trigalv otvoren zadolzitelen penziski fond - Skopje
8. САВАд - Отворен доброволен пензиски фонд Сава пензија плус
SAVAv - Otvoren dobrovolen penziski fond Sava penzija plus
9. КБПд - КБ Прв отворен доброволен пензиски фонд - Скопје
KBPrv - KB Prv otvoren dobrovolen penziski fond - Skopje
10. ТРИГЛАВд - Триглав отворен доброволен пензиски фонд – Скопје
TRIGLAVv - Trigalv otvoren dobrovolen penziski fond - Skopje

Забелешки / Notes

Почеток на работа на САВАз е 1.1.2006 г. / SAVAm started to work on 1.1.2006.

Почеток на работа на КБПз е 1.1.2006 г. / KBPrm started to work on 1.1.2006.

Почеток на работа на ТРИГЛАВз е 1.4.2019 г. / TRIGLAVm started to work on 1.4.2019.

Почеток на работа на САВАд е 15.7.2009 г. / SAVAv started to work on 15.7.2009.

Почеток на работа на КБПд е 21.12.2009 г. / KBPrv started to work on 21.12.2009.

Почеток на работа на ТРИГЛАВд е 1.3.2021 г. / TRIGLAVv started to work on 1.3.2021.

Извор за податоците за вредноста на нето средствата, сметководствената единица и структурата на инвестициите на пензиските фондови се пензиските друштва.

Source for data of net asset value, accounting unit and structure of investment of pension funds are pension companies.

За посигурни пензионерски денови / For safer retirement days

Агенција за супервизија на капитално финансирано пензиско осигурување

Стив Наумов бр.100, 1000 Скопје

тел: (+389 2) 3224-229

www.mapas.mk

Agency for Supervision of Fully Funded Pension Insurance

Stiv Naumov 100, 1000 Skopje,

tel: (+389 2) 3224-229

www.mapas.mk

Пензиски друштва; задолжителни и доброволни пензиски фондови / Pension Companies; Mandatory and Voluntary Pension Funds

Во рамките на капитално финансираното пензиско осигурување, постојат три пензиски друштва.

1. Друштво за управување со задолжителни и доброволни пензиски фондови Сава пензиско друштво а.д. Скопје, кое управува со

- Отворен задолжителен пензиски фонд Сава пензиски фонд и
- Отворен доброволен пензиски фонд Сава пензија плус

Акционер: Позаваровалница Сава д.д, Република Словенија која во главнината на друштвото учествува со 100%.

2. КБ Прво друштво за управување со задолжителни и доброволни пензиски фондови АД Скопје, кое управува со

- КБ Прв отворен задолжителен пензиски фонд – Скопје и
- КБ Прв отворен доброволен пензиски фонд – Скопје

Акционери: Скупина Прва заваровалниски холдинг ДД Љубљана, Република Словенија, која во главнината на друштвото учествува со 51% и Комерцијална банка АД Скопје, Република Северна Македонија, која во главнината на друштвото учествува со 49%.

3. Друштво за управување со задолжителни и доброволни пензиски фондови ТРИГЛАВ ПЕНЗИСКО ДРУШТВО АД Скопје, кое управува со

- Триглав отворен задолжителен пензиски фонд – Скопје и
- Триглав отворен доброволен пензиски фонд – Скопје

Акционер: Заваровалница Триглав ДД Љубљана, Република Словенија која во главнината на друштвото учествува со 100%.

The fully funded pension insurance includes three pension companies.

1. Društvo za upravuvanje so zadolžitelni i dobrovolni penziski fondovi Sava penzisko društvo a.d. Skopje, which manages

- Otvoren zadolžitelen penziski fond Sava penziski fond and
- Otvoren dobrovolen penziski fond Sava penzija plus

Shareholder: Pozavarovalnica Sava d.d, Republic of Slovenia, which represents 100% of the Pension Company equity.

2. KB Prvo društvo za upravuvanje so zadolžitelni i dobrovolni penziski fondovi AD Skopje, which manages

- KB Prv otvoren zadolžitelen penziski fond – Skopje and
- KB PRV otvoren dobrovolen penziski fond - Skopje

Shareholders: Skupina Prva zavarovalniski holding DD, Ljubljana, Republic of Slovenia, which represents 51% of the Pension Company equity and Komercijalna Banka AD, Skopje, Republic of North Macedonia, which represents 49% of the Pension Company equity.

3. Društvo za upravuvanje so zadolžitelni i dobrovolni penziski fondovi TRIGLAV PENZISKO DRUSTVO AD Skopje, which manages

- Triglav otvoren zadolžitelen penziski fond – Skopje and

Shareholder: Zavarovalnica Triglav DD Ljubljana, Republic of Slovenia, which represents 100% of the Pension Company equity.

I Податоци за задолжителните пензиски фондови / I Mandatory pension funds data

Членство во ЗПФ / MPF membership

Табела 1: Дистрибуција на членството во ЗПФ според нивниот статус

Table 1: Distribution of the MPF Membership by their status

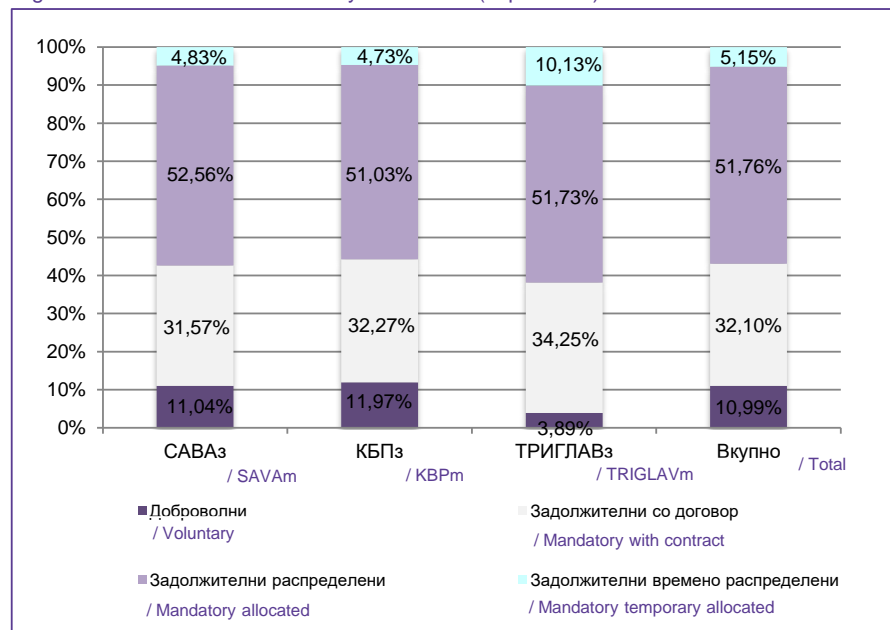
Задолжителен пензиски фонд / Mandatory Pension Fund	Доброволни/ Voluntary	Задолжителни/ Mandatory			Вкупно/ Total	Вкупно/ Total
		Со договор/ With contract	Распределени/ Allocated	Времено распределени/ Temporary allocated *		
30.06.2022						
САВАз / SAVAm	28.249	80.293	132.948	12.221	225.462	253.711
КБПз / KBPm	32.743	87.921	138.036	12.852	238.809	271.552
ТРИГЛАВз / TRIGLAVm	1.339	11.671	19.122	4.082	34.875	36.214
Вкупно / Total	62.331	179.885	290.106	29.155	499.146	561.477
30.09.2022						
САВАз / SAVAm	28.089	80.297	133.676	12.280	226.253	254.342
КБПз / KBPm	32.598	87.856	138.915	12.868	239.639	272.237
ТРИГЛАВз / TRIGLAVm	1.539	13.553	20.468	4.007	38.028	39.567
Вкупно / Total	62.226	181.706	293.059	29.155	503.920	566.146

* Осигурениците кои задолжително членуваат во вториот столб веднаш по вработувањето, времено се распредуваат од страна на ФПИОСМ во задолжителен пензиски фонд по случаен избор, со цел да се обезбеди оплодување на нивните средства од самиот почеток на членството во задолжителен пензиски фонд. Овие осигуреници имаат рок од 3 месеци да одберат во кој задолжителен пензиски фонд ќе членуваат. Доколу по истекот на тој рок, не одлучат во кој задолжителен пензиски фонд ќе членуваат, тогаш остануваат членови во задолжителниот пензиски фонд во кој биле времено распределени

* The insured persons, who are mandatory members of the second pillar, have been temporarily allocated by PDIF to a Mandatory Pension Fund by a random choice immediately after their employment, to ensure that their assets will be invested from the starting day of their Mandatory Pension Fund membership. These persons have the right to choose a Mandatory Pension Fund to which they will approach within a 3-month period. In case they do not make the choice by their own by the end of that period, they will remain members of the mandatory pension fund to which they were temporarily allocated

Слика 1: Дистрибуција на членството во ЗПФ според нивниот статус (во проценти)

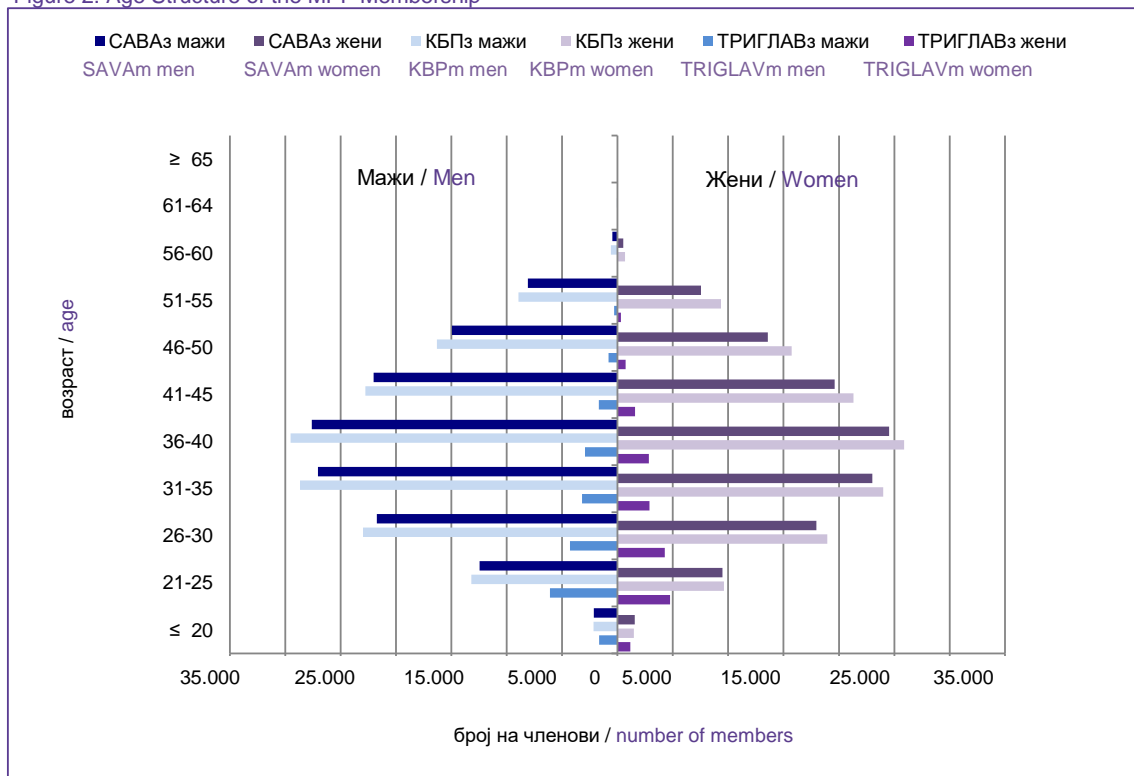
Figure 1: Distribution of the MPF by their status (in percents)



Табела 2: Старосна и полова структура на членовите на ЗПФ
 Table 2: Structure of the MPF Members by Age and Gender

Возраст / Age	САВАз / SAVAm			КБПз / KBPm			ТРИГЛАВз / TRIGLAVm			Вкупно / Total
	Мажи / Men	Жени / Women	Вкупно / Total	Мажи / Men	Жени / Women	Вкупно / Total	Мажи / Men	Жени / Women	Вкупно / Total	
≤ 20	2.125	1.557	3.682	2.160	1.486	3.646	1.650	1.169	2.819	10.147
21-25	12.454	9.479	21.933	13.200	9.619	22.819	6.091	4.743	10.834	55.586
26-30	21.717	17.960	39.677	22.980	18.944	41.924	4.284	4.260	8.544	90.145
31-35	27.056	23.004	50.060	28.675	24.003	52.678	3.211	2.889	6.100	108.838
36-40	27.615	24.540	52.155	29.513	25.889	55.402	2.945	2.850	5.795	113.352
41-45	22.010	19.615	41.625	22.775	21.307	44.082	1.691	1.577	3.268	88.975
46-50	14.962	13.566	28.528	16.299	15.729	32.028	813	739	1.552	62.108
51-55	8.103	7.554	15.657	8.947	9.348	18.295	309	312	621	34.573
56-60	459	513	972	579	685	1.264	16	18	34	2.270
61-64	22	27	49	48	47	95	0	0	0	144
≥ 65	1	3	4	1	3	4	0	0	0	8
Вкупно / Total	136.524	117.818	254.342	145.177	127.060	272.237	21.010	18.557	39.567	566.146

Слика 2: Старосна структура на членовите на ЗПФ
 Figure 2: Age Structure of the MPF Membership



Средства во втор столб и движење на вредноста на сметководствените единици Assets in the second pillar and the value of the accounting units

Табела 3: Уплатени придонеси во ЗПФ, наплатени надоместоци и висина на нето средствата на ЗПФ
Table 3: Contributions paid to the MPF, fees charged and value of the MPF net assets

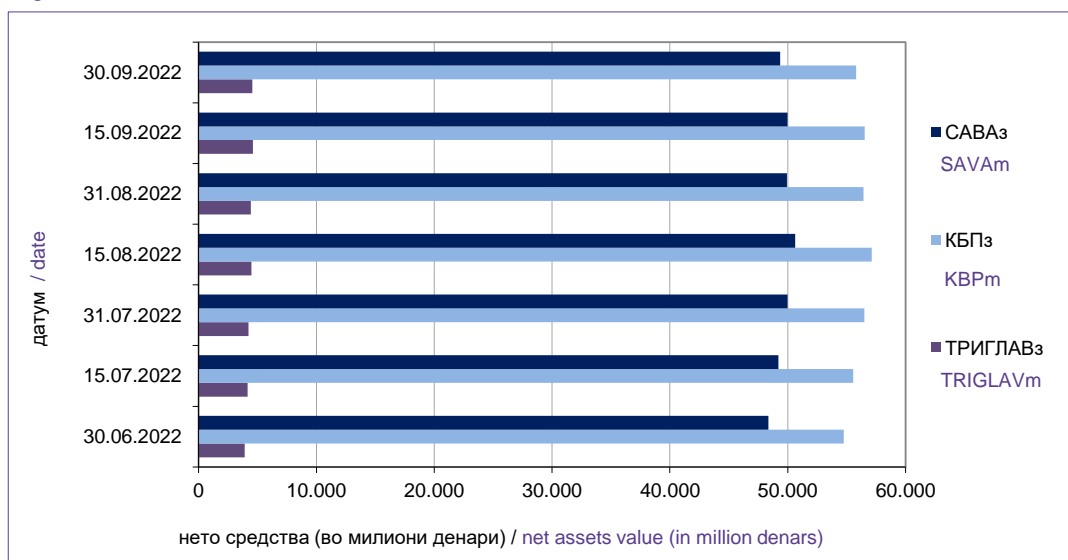
		во милиони денари / in million denars			
Состојба на / As of		30.06.2022	31.07.2022	31.08.2022	30.09.2022
САВАз / SAVAm	Придонеси / Contributions	415,38	401,48	427,69	399,30
	Надоместоци / Fees	22,90	22,80	23,19	22,97
	Нето средства / Net assets	48.371,42	49.984,60	49.933,48	49.366,43
КБПз / KBPm	Придонеси / Contributions	443,00	433,66	459,97	432,91
	Надоместоци / Fees	25,35	25,37	25,72	25,60
	Нето средства / Net assets	54.753,67	56.510,53	56.433,07	55.805,17
ТРИГЛАВз / TRIGLAVm	Придонеси / Contributions	63,51	61,96	66,83	65,43
	Надоместоци / Fees	2,43	2,47	2,61	2,67
	Нето средства / Net assets	3.915,47	4.245,29	4.438,71	4.556,54

* Придонесите и надоместоците (надоместоци од придонеси и надоместоци од средства) се дадени на месечна основа, додека нето средствата се дадени во кумулативен износ.

* Contributions and fees (contribution fees and asset management fees) are given on a monthly basis, while net assets are given on a cumulative basis.

Слика 3: Вредност на нето средствата на ЗПФ

Figure 3: Value of the MPF Net assets

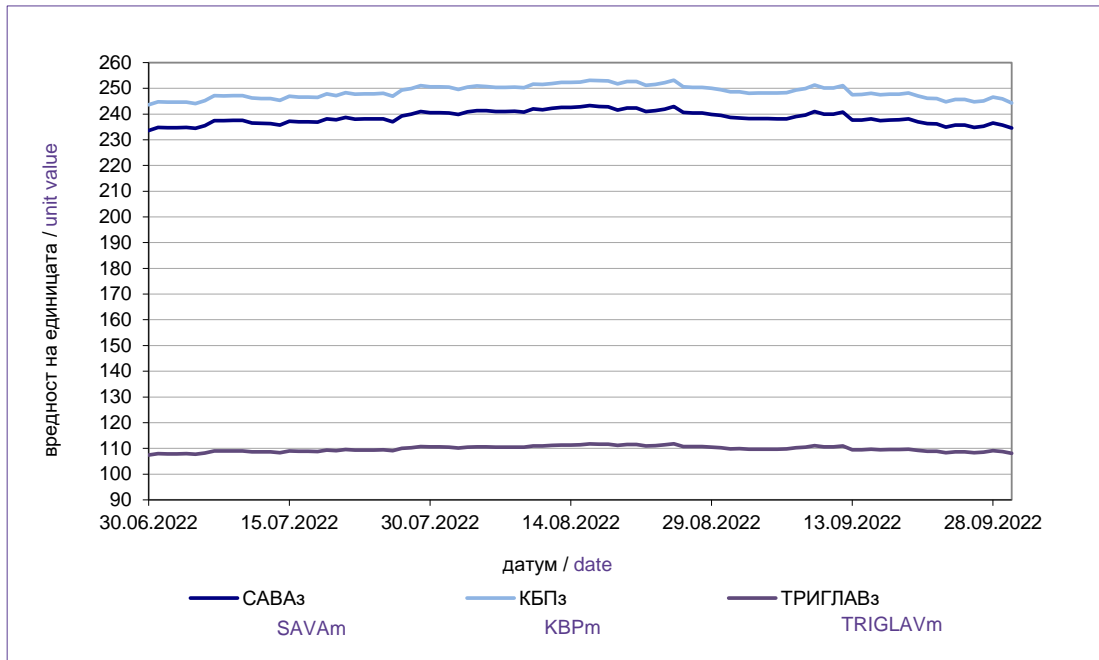


Табела 4: Вредност на сметководствените единици во ЗПФ

Table 4: Value of the MPF Accounting Units

Датум / Date	Вредност на сметководствената единица / Accounting Unit Value		
	САВАз / SAVAm	КБПз / KBPm	ТРИГЛАВз / TRIGLAVm
30.06.2022	233,588828	243,616996	107,431271
15.07.2022	237,255304	246,959869	109,063423
31.07.2022	240,504539	250,601177	110,559314
15.08.2022	242,756662	252,403630	111,394801
31.08.2022	238,688103	248,641411	109,864352
15.09.2022	238,081704	248,095577	109,703523
30.09.2022	234,514403	244,287184	108,088053

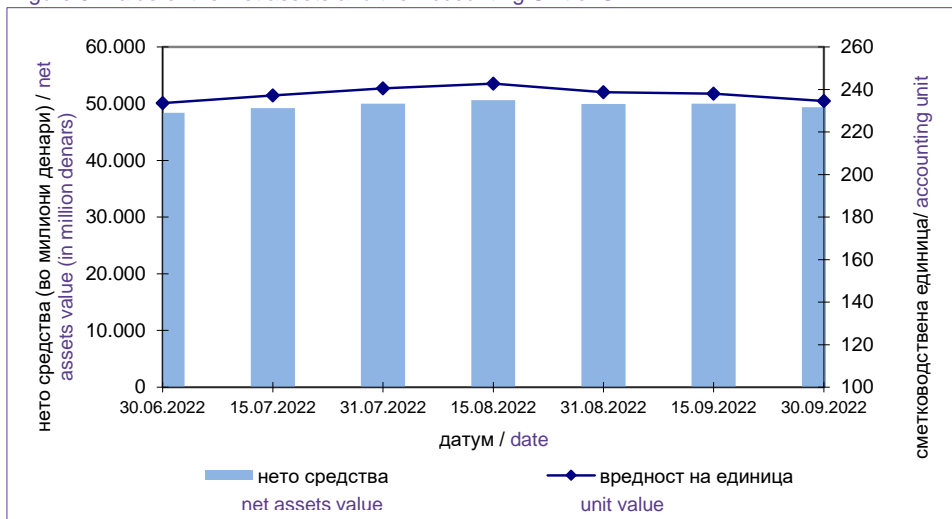
Слика 4: Вредност на сметководствените единици во ЗПФ
Figure 4: Value of the MPF Accounting Units



[Содржина / Table of Contents](#)

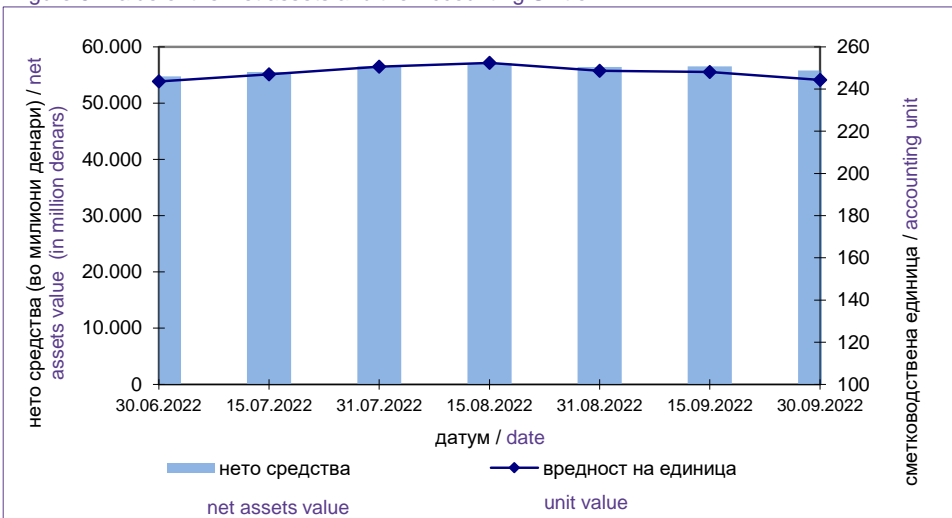
Слика 5: Вредност на нето средствата и на сметководствената единица на САВАз

Figure 5: Value of the Net assets and the Accounting Unit of SAVAm



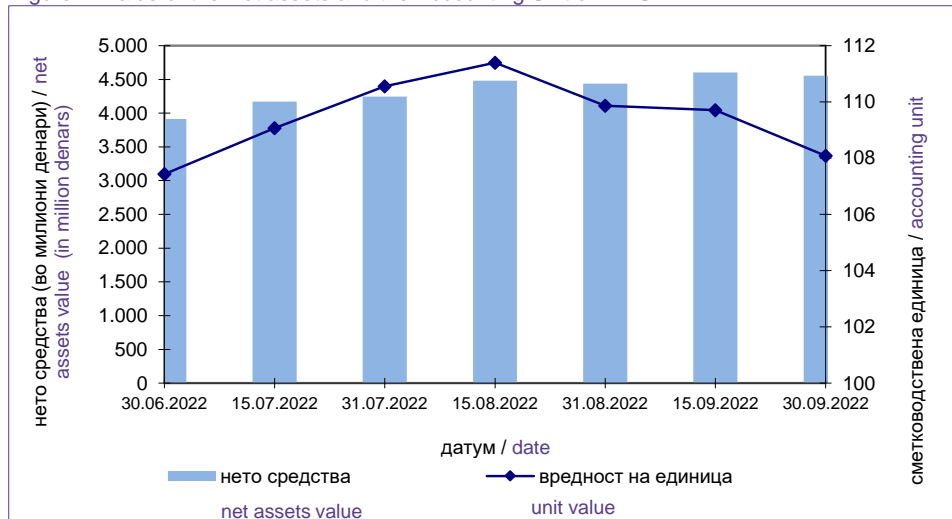
Слика 6: Вредност на нето средствата и на сметководствената единица на КБПз

Figure 6: Value of the Net assets and the Accounting Unit of KBPm



Слика 7: Вредност на нето средствата и на сметководствената единица на ТРИГЛАВз

Figure 7: Value of the Net assets and the Accounting Unit of TRIGLAVm



Табела 4: Принос на ЗПФ сведен на годишно ниво по периоди*

Table 4: MPF Return on annual level by period*

Период / Period		САВАз / SAVAm		КБПз / KBPm		ТРИГЛАВз / TRIGLAVm	
		Номинален / Nominal	Реален / Real	Номинален / Nominal	Реален / Real	Номинален / Nominal	Реален / Real
31.03.2015	31.03.2022	5,20%	3,07%	5,37%	3,23%	-	-
30.06.2019	31.03.2022	-	-	-	-	3,54%	-0,50%
30.06.2015	30.06.2022	4,83%	1,84%	5,01%	2,01%	-	-
30.06.2019	30.06.2022	-	-	-	-	2,35%	-3,55%
30.09.2015	30.09.2022	5,11%	1,28%	5,35%	1,52%	-	-
30.06.2019	30.09.2022	-	-	-	-	2,36%	-4,48%
Почеток / Start	30.09.2022	5,22%	2,21%	5,48%	2,46%	2,25%	-4,15%

*Приносот се пресметува на годишна основа за претходните 84 месеци. По исклучок, доколку фондот постои пократко од 84 месеци, но подолго од 12 месеци, приносот се пресметува на крајот на кварталот, за период од првиот јуни односно декември по основањето на фондот до крајот на кварталот кога се прави пресметката.

*Return is calculated on an annual basis for the previous 84 months. If the Pension Fund is operating less than 84 months, but longer than 12 months, The Pension Fund Return is calculated at the end of the quarter, for the period since the first June or December after the start of operation of pension fund to the end of the calculation quarter.

Табела 5: Надоместоци кои ги наплаќаат друштвата кои управуваат со ЗПФ

Table 5: Fees charged by Pension Companies managing MPF

Вид на надоместок / Type of Fee	САВАз / SAVAm	КБПз / KBPm	ТРИГЛАВз / TRIGLAVm
Надоместок од придонес / Fee on contributions*	2,00%	2,00%	2,00%
Месечен надоместок од вредноста на нето средствата на ЗПФ / Monthly fee on MPF net assets**	0,030%	0,030%	0,030%
Надоместок за премин / Transfer fee			
Број на денови / Number of days:***			
Број на денови ≤ 720 / number of days ≤ 720	15 Евра / 15 Euros	15 Евра / 15 Euros	15 Евра / 15 Euros
Број на денови > 720 / number of days > 720	не се наплаќа / not charged	не се наплаќа / not charged	не се наплаќа / not charged

*Од јануари 2020 година (претходно беше 2,25%)

*Since January 2020 (previously it was 2,25%)

**Од јануари 2019 година (претходно беше 0,035%)

**Since January 2019 (previously it was 0,035%)

***Бројот на денови се пресметува од датумот за кој членот се стекнал со статус на член во постојниот задолжителен пензиски фонд (или од први во месецот за кој членот стекнал право на придонес во постојниот задолжителен пензиски фонд, во случај на прво членство) до датумот на пренос на средствата на индивидуалната сметка на членот во идниот задолжителен пензиски фонд.

***number of days is calculated from the date when the member has acquired a status of member of current mandatory pension fund (or from the first day of the month for which the member has acquired right to contributions in the current mandatory pension fund, in case of first time membership) to the date of transfer of assets of the members individual account to the future pension fund.

Табела 6: Структура на инвестициите на ЗПФ
Table :6 Structure of Investment of MPF

30.09.2022

(во милиони денари/ in million denars)

Вид имот / Type of assets	САВАз / SAVAm		КБПз / KBPm		ТРИГЛАВз / TRIGLAVm	
	вредност value	процент percent	вредност value	процент percent	вредност value	процент percent
Домашни / Domestic	31.304	63,26%	38.348	68,69%	3.001	65,64%
Акции од домашни издавачи / Shares of domestic issuers	1.886	3,81%	839	1,50%	2	0,03%
Обврзници од домашни издавачи / Bonds of domestic issuers*	29.417	59,45%	37.485	67,14%	2.853	62,40%
Инвестициски фондови од домашни издавачи / Investment funds of domestic issuers	1	0,00%	23	0,04%	97	2,12%
Краткорочни хартии од домашни издавачи / Short term securities of domestic issuers**	0	0,00%	0	0,00%	50	1,09%
Странски / Foreign	14.235	28,77%	15.190	27,21%	1.211	26,49%
Акции од странски издавачи / Shares of foreign issuers	4.082	8,25%	0	0,00%	0	0,00%
Обврзници од странски издавачи / Bonds of foreign issuers***	502	1,01%	0	0,00%	0	0,00%
Инвестициски фондови од странски издавачи / Investment funds of foreign issuers	9.651	19,50%	15.190	27,21%	1.211	26,49%
Краткорочни хартии од странски издавачи / Short term securities of foreign issuers	0	0,00%	0	0,00%	0	0,00%
Вкупно вложувања во хартии од вредност / Total investment in securities	45.539	92,03%	53.537	95,90%	4.212	92,12%
Депозити / Deposits	3.858	7,80%	2.220	3,98%	343	7,50%
Парични средства / Cash	19	0,04%	44	0,08%	4	0,10%
Побарувања / Receivables	66	0,13%	25	0,05%	13	0,28%
Вкупно средства / Total assets	49.482	100,00%	55.827	100,00%	4.572	100,00%
Вкупно обврски / Total liabilities	116	0,23%	22	0,04%	16	0,34%
Нето средства / Net assets	49.366	99,77%	55.805	99,96%	4.557	99,66%

*Обврзниците од домашни издавачи вклучуваат: државна континуирана обврзница, државна обврзница за денационализација и корпоративна обврзница - УНИБанка АД Скопје (перпетуално обврзница)

*Bonds of domestic issuers include: Government continuous bond, Government bond for denationalization and Corporate bond - UNIBank AD Skopje (perpetual bond)

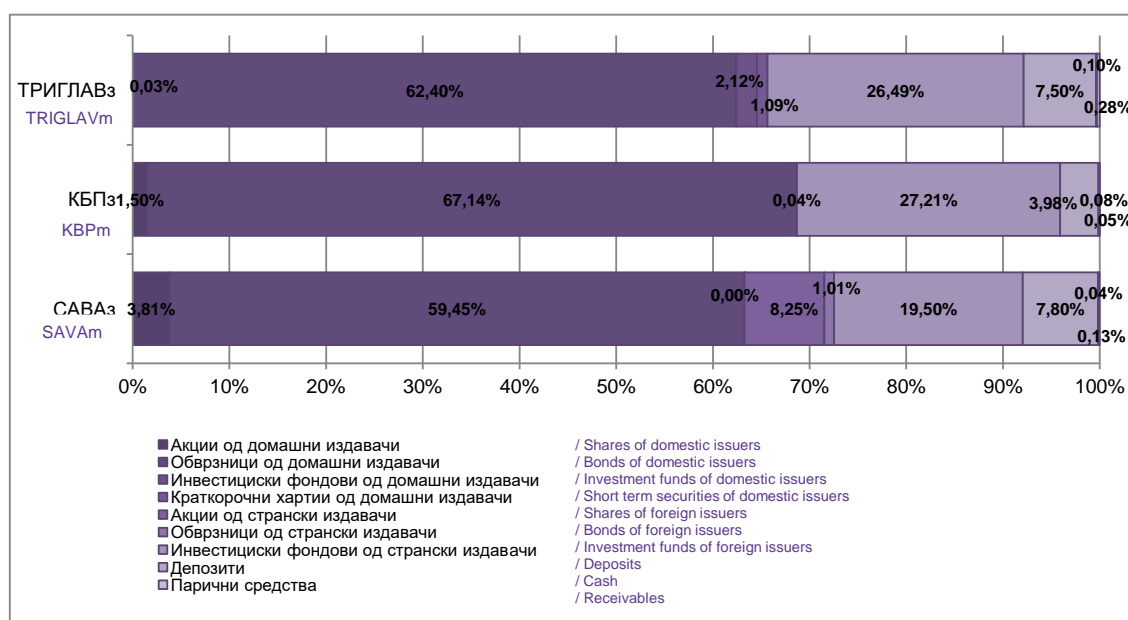
**Краткорочните хартии од домашни издавачи вклучуваат: државен запис 12- месечен

**Short term securities from domestic issuers include: 12-month treasury bill

***Обврзниците од странски издавачи вклучуваат: државна обврзница

***Bonds of foreign issuers include: Government bond

Слика 8: Структура на инвестициите на ЗПФ
Figure 8: Structure of Investment of MPF



II Податоци за доброволните пензиски фондови / II Voluntary pension funds data

Членство во ДПФ / VPF membership

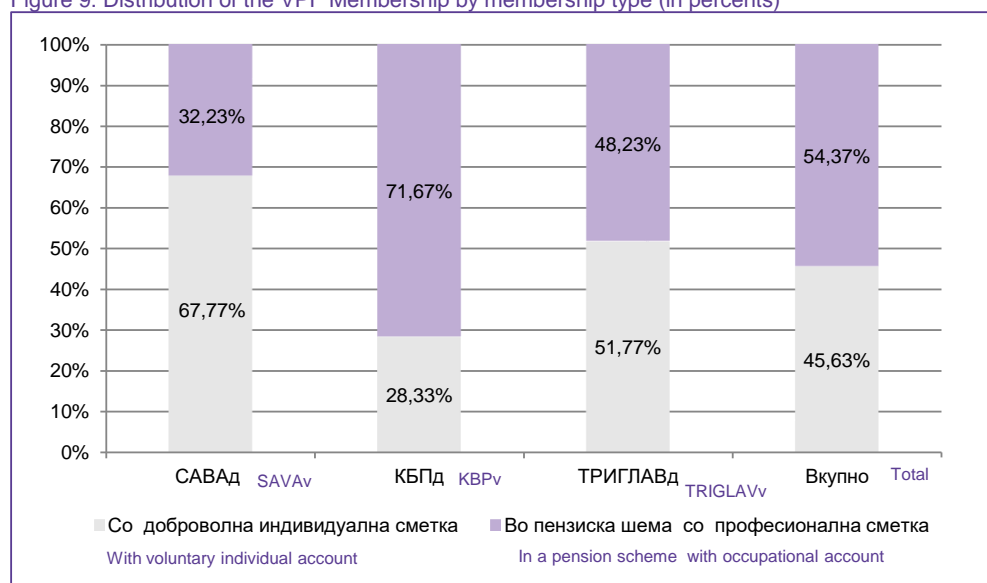
Табела 7: Дистрибуција на членството во ДПФ според начинот на членство
Table 7: Distribution of the VPF Membership by membership type

Доброволен пензиски фонд / Voluntary Pension Fund	Со доброволна индивидуална сметка / With voluntary individual account	Во пензиска шема со професионална сметка / In a pension scheme with professional account	Вкупно/ Total
30.06.2022			
САВАд / SAVAv	8.394	4.058	12.452
КБПд / KBPv	4.340	11.537	15.877
ТРИГЛАВд / TRIGLAVv	64	40	104
Вкупно / Total	12.798	15.635	28.433
30.09.2022			
САВАд / SAVAv	8.486	4.036	12.522
КБПд / KBPv	4.552	11.516	16.068
ТРИГЛАВд / TRIGLAVv	73	68	141
Вкупно / Total	13.111	15.620	28.731

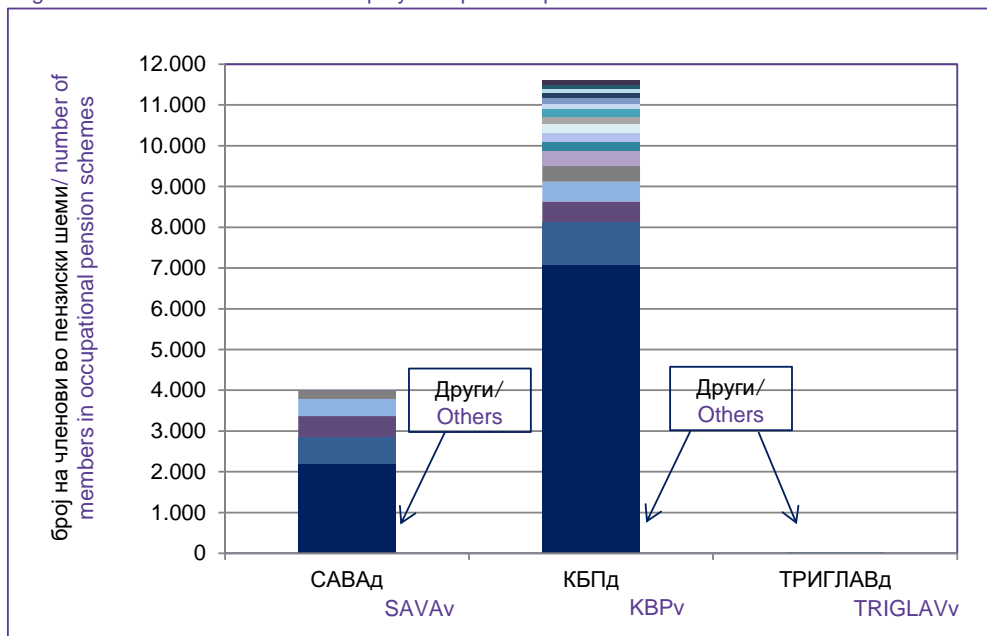
Табела 8: Дистрибуција на пензиски шеми во ДПФ
Table 8: Distribution of the pension schemes in VPF

Доброволен пензиски фонд / Voluntary Pension Fund	Број на пензиски шеми / Number of pension schemes
30.06.2022	
САВАд / SAVAv	1.186
КБПд / KBPv	2.901
ТРИГЛАВд / TRIGLAVv	5
Вкупно / Total	4.092
30.09.2022	
САВАд / SAVAv	1.199
КБПд / KBPv	2.882
ТРИГЛАВд / TRIGLAVv	5
Вкупно / Total	4.086

Слика 9: Дистрибуција на членството во ДПФ според начинот на членство (во проценти)
Figure 9: Distribution of the VPF Membership by membership type (in percents)



Слика 10: Дистрибуција на членството по професионални пензиски шеми*
 Figure 10: Distribution of Membership by occupational pension scheme*

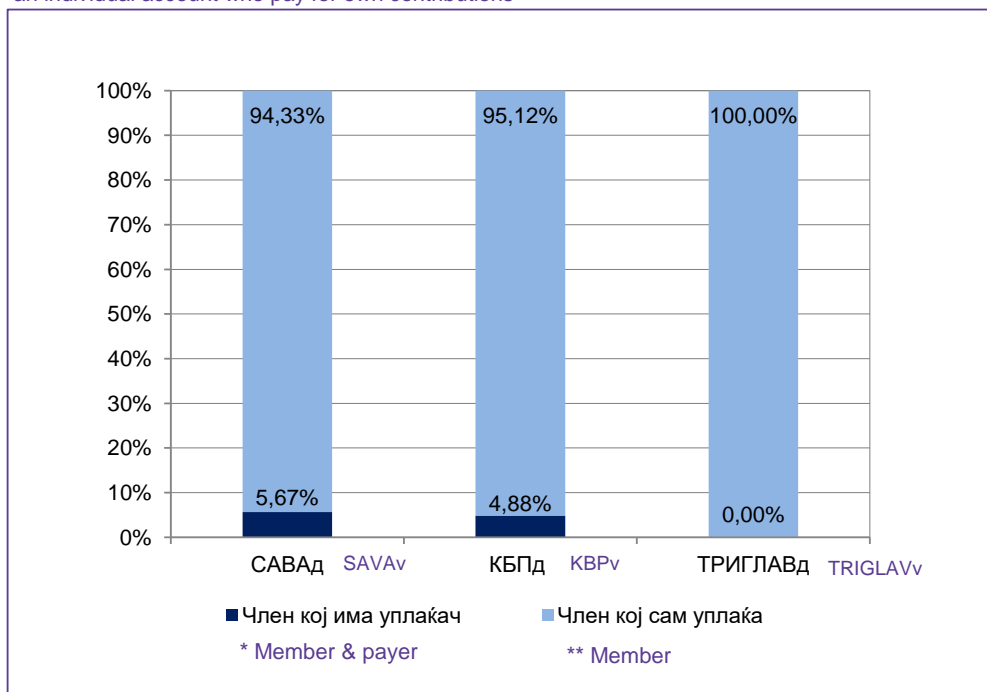


*Професионалните пензиски шеми со помалку од 100 членови се прикажани во „Други“

*Occupational pension schemes with less than 100 members are presented under „Other“

Слика 11: Распределба на членови со индивидуални сметки со уплаќач и без уплаќач

Figure 11: Distribution of members with an individual account whose contributions are paid by third party and members with an individual account who pay for own contributions



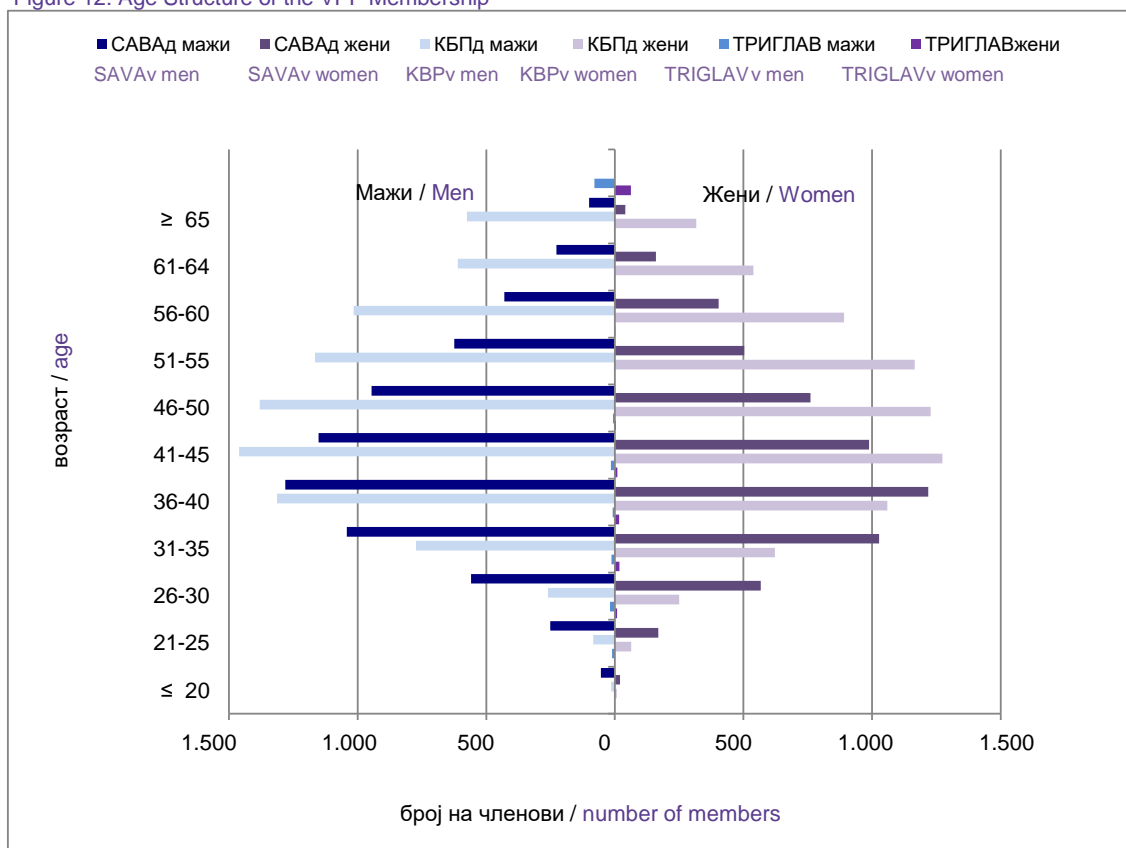
*Member & payer stands for member whose contributions are paid by third party

**Member stands for member who pays for own contributions

Табела 9: Старосна и полова структура на членовите на ДПФ
 Table 9: Structure of the VPF Members by Age and Gender

Возраст / Age	САВАд / SAVAv			КБПд / KBPv			ТРИГЛАВд / TRIGLAVv			Вкупно / Total
	Мажи / Men	Жени / Women	Вкупно / Total	Мажи / Men	Жени / Women	Вкупно / Total	Мажи / Men	Жени / Women	Вкупно / Total	
≤ 20	54	20	74	14	8	22	0	0	0	96
21-25	251	169	420	84	64	148	11	1	12	580
26-30	559	567	1.126	260	250	510	19	9	28	1.664
31-35	1.042	1.027	2.069	773	622	1.395	13	18	31	3.495
36-40	1.281	1.218	2.499	1.313	1.059	2.372	9	17	26	4.897
41-45	1.152	988	2.140	1.461	1.273	2.734	15	10	25	4.899
46-50	946	760	1.706	1.381	1.227	2.608	7	4	11	4.325
51-55	624	503	1.127	1.166	1.166	2.332	2	0	2	3.461
56-60	430	403	833	1.015	891	1.906	2	2	4	2.743
61-64	227	160	387	611	539	1.150	1	1	2	1.539
≥ 65	100	41	141	575	316	891	0	0	0	1.032
Вкупно / Total	6.666	5.856	12.522	8.653	7.415	16.068	79	62	141	28.731

Слика 12: Старосна структура на членовите на ДПФ
 Figure 12: Age Structure of the VPF Membership



Средства во трет столб и движење на вредноста на сметководствените единици Assets in the third pillar and the value of the accounting units

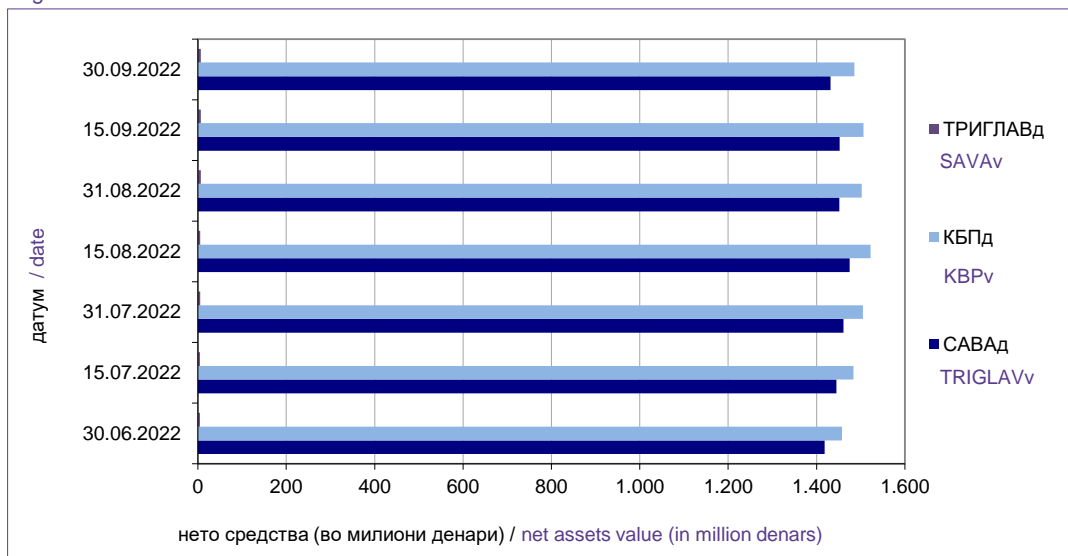
Табела 10: Уплатени придонеси во ДПФ, наплатени надоместоци и висина на нето средствата на ДПФ
Table 10: Contributions paid to the VPF, fees charged and value of the VPF net assets

		во милиони денари / in million denars			
Состојба на / As of		30.06.2022	31.07.2022	31.08.2022	30.09.2022
САВАд / SAVAv	Придонеси / Contributions	10,53	10,34	10,00	11,09
	Надоместоци / Fees	1,30	1,31	1,29	1,33
	Нето средства / Net assets	1.418,41	1.460,93	1.451,61	1.431,79
КБПд / KBPv	Придонеси / Contributions	12,06	10,80	16,57	17,19
	Надоместоци / Fees	1,43	1,41	1,56	1,61
	Нето средства / Net assets	1.457,91	1.505,19	1.502,47	1.485,28
ТРИГЛАВд / TRIGLAVv	Придонеси / Contributions	0,13	0,19	0,24	0,28
	Надоместоци / Fees	0,01	0,01	0,01	0,01
	Нето средства / Net assets	4,53	5,14	6,37	6,57

* Придонесите и надоместоците се дадени на месечна основа, додека нето средствата се дадени во кумулативен износ.

* Contributions and fees are given on a monthly basis, while net assets are given on a cumulative basis.

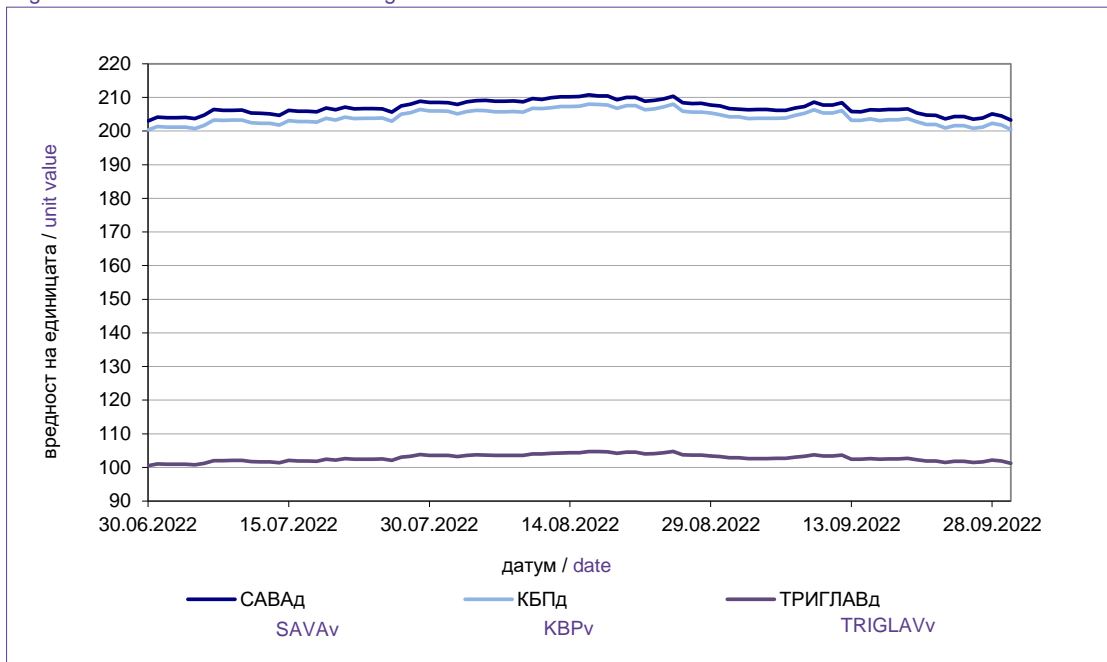
Слика 13: Вредност на нето средствата на ДПФ
Figure 13: Value of the VPF Net assets



Табела 4: Вредност на сметководствените единици во ДПФ
Table 4: Value of the VPF Accounting Units

Датум / Date	Вредност на сметководствената единица / Accounting Unit Value		
	САВАд/ SAVAv	КБПд/ KBPv	ТРИГЛАВд / TRIGLAVv
30.06.2022	203,007328	200,348676	100,516971
15.07.2022	206,166513	203,096208	102,071208
31.07.2022	208,537870	205,991732	103,630508
15.08.2022	210,282497	207,389395	104,398915
31.08.2022	206,712608	204,232569	102,848683
15.09.2022	206,357694	203,671222	102,666961
30.09.2022	203,311922	200,457940	101,252279

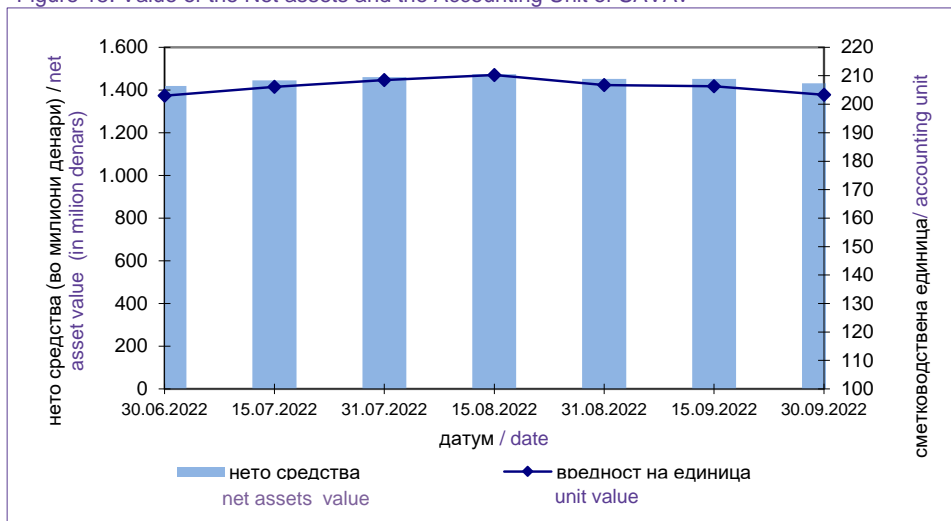
Слика 14: Вредност на сметководствените единици во ДПФ
Figure 14: Value of the VPF Accounting Units



[Содржина / Table of Contents](#)

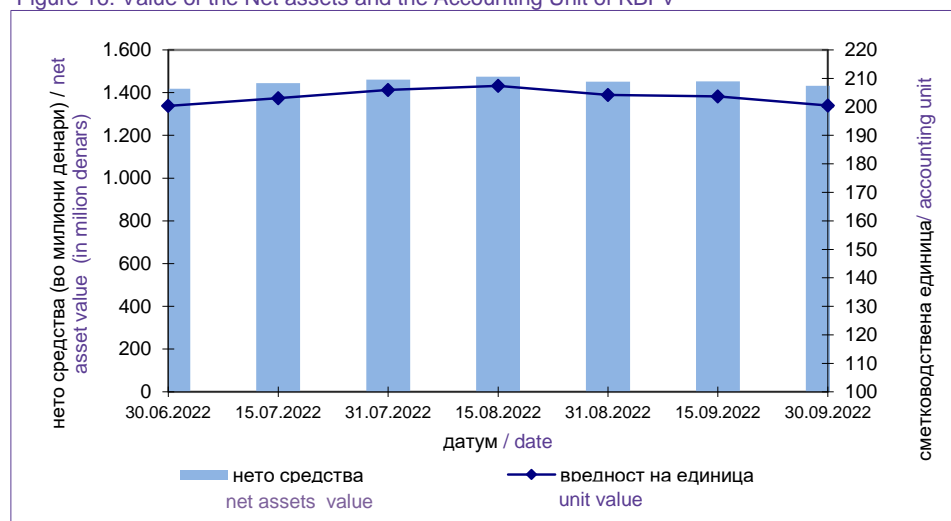
Слика 15: Вредност на нето средствата и на сметководствената единица на САВАд

Figure 15: Value of the Net assets and the Accounting Unit of SAVAv



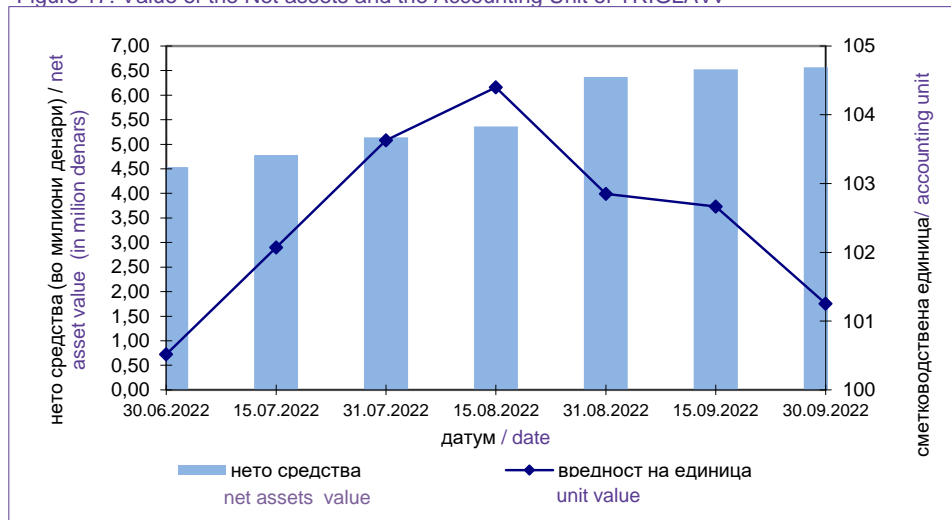
Слика 16: Вредност на нето средствата и на сметководствената единица на КБПд

Figure 16: Value of the Net assets and the Accounting Unit of KBPv



Слика 17: Вредност на нето средствата и на сметководствената единица на ТРИГЛАВд

Figure 17: Value of the Net assets and the Accounting Unit of TRIGLAVv



Табела 11: Принос на ДПФ сведен на годишно ниво по периоди*

Table 11: VPF Return on annual level by period*

Период / Period		САВАд / SAVAv		КБПд / KBPv		ТРИГЛАВд / TRIGLAVv	
		Номинален / Nominal	Реален / Real	Номинален / Nominal	Реален / Real	Номинален / Nominal	Реален / Real
31.03.2015	31.03.2022	5,08%	2,95%	4,99%	2,87%	-	-
30.06.2015	30.06.2022	4,90%	1,90%	4,70%	1,70%	-	-
30.09.2015	30.09.2022	5,16%	1,33%	4,98%	1,16%	-	-
30.06.2021	30.09.2022	-	-	-	-	0,46%	-13,11%
Почеток / Start	30.09.2022	5,52%	2,59%	5,59%	2,58%	0,79%	-11,41%

*Приносот се пресметува на годишна основа за претходните 84 месеци. По исклучок, доколку фондот постои пократко од 84 месеци, но подолго од 12 месеци, приносот се пресметува на крајот на кварталот, за период од првиот јуни односно декември по основањето на фондот до крајот на кварталот кога се прави пресметката.

*Return is calculated on an annual basis for the previous 84 months. If the Pension Fund is operating less than 84 months, but longer than 12 months, The Pension Fund Return is calculated at the end of the quarter, for the period since the first June or December after the start of operation of pension fund to the end of the calculation quarter.

Табела 12: Надоместоци кои ги наплаќаат друштвата кои управуваат со ДПФ

Table 12: Fees charged by Pension Companies managing VPF

Вид на надоместок / Type of Fee*	САВАд / SAVAv	КБПд / KBPv	ТРИГЛАВд / TRIGLAVv
Надоместок од придонес / Fee on contributions	2,50%**	2,90%***	2,90%
Месечен надоместок од вредноста на нето средствата на ДПФ / Monthly fee on VPF net assets	0,075%****	0,075%****	0,075%
Надоместок за премин / Transfer fee			
Број на денови / Number of days:*****			
Број на денови ≤ 360 / number of days ≤ 360	10 Евра / 10 Euros	10 Евра / 10 Euros	10 Евра / 10 Euros
Број на денови > 360 / number of days > 360	не се наплаќа / not charged	не се наплаќа / not charged	не се наплаќа / not charged

*За членови кои се учесници во професионална пензиска шема друштвото може да определи друг износ на овој надомест

**Од 1 мај 2021 година (претходно беше 2,90%)

***Од 1 јуни 2013 година (претходно беше 4,00%)

****Од 1 мај 2021 година (претходно беше 0,100%)

*****Од 1 јануари 2011 година (претходно беше 0,15%)

*For members of pension schemes Pension Company may set different level of this fee

**Since 1 May 2021 (previously it was 2,90%)

***Since 1 June 2013 (previously it was 4,00%)

****Since 1 May 2021 (previously it was 0,100%)

*****Since 1 January 2011 (previously it was 0,15%)

*****Бројот на денови се определува врз основа на бројот на денови од датумот кога членот се стекнал со статус на член во постојниот доброволен пензиски фонд до датумот на пренос на средствата на доброволната индивидуална сметка или професионалната сметка на членот во идниот доброволен пензиски фонд.

*****number of days is calculated from the date when the member has acquired a status of member of current voluntary pension fund to the transfer of assets to voluntary individual account or professional account in the future pension fund .

[Содржина / Table of Contents](#)

Табела 13: Структура на инвестициите на ДПФ
Table 13: Structure of Investment of VPF

30.09.2022

(во милиони денари/ in million denars)

Вид имот / Type of assets	САВАД / SAVAv		КБПД / KBPv		ТРИГЛАВД / TRIGLAVv	
	вредност value	процент percent	вредност value	процент percent	вредност value	процент percent
Домашни / Domestic	894	62,34%	927	62,31%	4,70	71,52%
Акции од домашни издавачи / Shares of domestic issuers	162	11,33%	26	1,74%	0,00	0,00%
Обврзници од домашни издавачи / Bonds of domestic issuers*	731	51,00%	901	60,56%	4,42	67,19%
Инвестициски фондови од домашни издавачи / Investment funds of domestic issuers	0	0,01%	0	0,01%	0,28	4,33%
Краткорочни хартии од домашни издавачи / Short term securities of domestic issuers	0	0,00%	0	0,00%	0,00	0,00%
Странски / Foreign	421	29,40%	408	27,45%	1,63	24,74%
Акции од странски издавачи / Shares of foreign issuers	137	9,58%	0	0,00%	0,00	0,00%
Обврзници од странски издавачи / Bonds of foreign issuers**	28	1,97%	0	0,00%	0,00	0,00%
Инвестициски фондови од странски издавачи / Investment funds of foreign issuers	256	17,85%	408	27,45%	1,63	24,74%
Краткорочни хартии од странски издавачи / Short term securities of foreign issuers	0	0,00%	0	0,00%	0,00	0,00%
Вкупно вложувања во хартии од вредност / Total investment in securities	1.315	91,74%	1.335	89,76%	6,33	96,26%
Депозити / Deposits	115	8,04%	146	9,81%	0,00	0,00%
Парични средства / Cash	3	0,20%	6	0,40%	0,21	3,19%
Побарувања / Receivables	0	0,02%	1	0,04%	0,04	0,54%
Вкупно средства / Total assets	1.433	100,00%	1.487	100,00%	6,57	100,00%
Вкупно обврски / Total liabilities	2	0,11%	2	0,13%	0,01	0,08%
Нето средства / Net assets	1.432	99,89%	1.485	99,87%	6,57	99,92%

*Обврзниците од домашни издавачи вклучуваат: државна континуирана обврзница, државна обврзница за денационализација и корпоративна обврзница - УНИБанка АД Скопје (перпетуално обврзница)

*Bonds of domestic issuers include: Government continuous bond, Government bond for denationalization and Corporate bond - UNIBank AD Skopje (perpetual bond)

**Обврзниците од странски издавачи вклучуваат: државна обврзница

**Bonds of foreign issuers include: Government bond

Слика 18: Структура на инвестициите на ДПФ
Figure 18: Structure of Investment of VPF

