



Република Северна Македонија
Агенција за супервизија на капитално финансирано пензиско осигурување

Republic of North Macedonia
Agency for Supervision of Fully Funded Pension Insurance

Месечен билтен
11 2022

Monthly Bulletin
11 2022



Содржина / Table of Contents

Користени кратенки

Abbreviations

I Податоци за задолжителните пензиски фондови / I Mandatory pension funds data

Табела 1: Дистрибуција на членството во ЗПФ според нивниот статус

Table 1: Distribution of the MPF Membership by their status

Слика 1: Дистрибуција на членството во ЗПФ според нивниот статус (во проценти)

Table 1: Distribution of the MPF by their status (in percents)

Табела 2: Вредност на нето средствата на ЗПФ и на сметководствените единици на ЗПФ

Table 2: Value of the MPF Net assets and the MPF Accounting Units

Слика 2: Вредност на нето средствата на ЗПФ

Figure 2: Value of the MPF Net assets

Слика 3: Вредност на сметководствените единици во ЗПФ

Figure 3: Value of the MPF Accounting Units

Табела 3: Структура на инвестициите на ЗПФ

Table 3: Structure of Investment of MPF

Слика 4: Структура на инвестициите на ЗПФ

Figure 4: Structure of Investment of MPF

II Податоци за доброволните пензиски фондови / II Voluntary pension funds data

Табела 4: Дистрибуција на членството во ДПФ според начинот на членство

Table 4: Distribution of the VPF Membership by membership type

Табела 5: Дистрибуција на пензиски шеми во ДПФ

Table 5: Distribution of the pension schemes in VPF

Слика 5: Дистрибуција на членството во ДПФ според начинот на членство (во проценти)

Figure 5: Distribution of the VPF Membership by membership type (in percents)

Табела 6: Вредност на нето средствата на ДПФ и на сметководствените единици на ДПФ

Table 6: Value of the VPF Net assets and the VPF Accounting Units

Слика 6: Вредност на нето средствата на ДПФ

Figure 6: Value of the VPF Net assets

Слика 7: Вредност на сметководствените единици во ДПФ

Figure 7: Value of the VPF Accounting Units

Табела 7: Структура на инвестициите на ДПФ

Table 7: Structure of Investment of VPF

Слика 8: Структура на инвестициите на ДПФ

Figure 8: Structure of Investment of VPF

Ве молиме при користење на податоците од Месечниот билтен задолжително да го наведете изворот.

Those using data from the Monthly Bulletin are requested to cite the source.

Кратенки / Abbreviation

1. ЗПФ - задолжителни пензиски фондови
MPF - mandatory pension funds
2. ДПФ - доброволни пензиски фондови
VPF - voluntary pension funds
3. САВАз - Отворен задолжителен пензиски фонд Сава пензиски фонд
SAVAm - Otvoren zadolzitelen penziski fond Sava penziski fond
4. КБПз - КБ Прв отворен задолжителен пензиски фонд – Скопје
KBPm - KB Prv otvoren zadolzitelen penziski fond - Skopje
5. ТРИГЛАВз - Триглав отворен задолжителен пензиски фонд – Скопје
TRIGLAVm - Triglav otvoren zadolzitelen penziski fond - Skopje
6. САВАд - Отворен доброволен пензиски фонд Сава пензија плус
SAVAв - Otvoren dobrovolen penziski fond Sava penzija plus
7. КБПд - КБ Прв отворен доброволен пензиски фонд - Скопје
KBPv - KB Prv otvoren dobrovolen penziski fond - Skopje
8. ТРИГЛАВд - Триглав отворен доброволен пензиски фонд – Скопје
TRIGLAVv - Triglav otvoren dobrovolen penziski fond - Skopje
9. ВФПд - ВФП отворен доброволен пензиски фонд – Скопје
VFPv - VFP otvoren dobrovolen penziski fond - Skopje

Забелешки / Notes

Почеток на работа на САВАз е 1.1.2006 г. / SAVAm started to work on 1.1.2006.

Почеток на работа на КБПз е 1.1.2006 г. / KBPm started to work on 1.1.2006.

Почеток на работа на ТРИГЛАВз е 1.4.2019 г. / TRIGLAVm started to work on 1.4.2019.

Почеток на работа на САВАд е 15.7.2009 г. / SAVAv started to work on 15.7.2009.

Почеток на работа на КБПд е 21.12.2009 г. / KBPv started to work on 21.12.2009.

Почеток на работа на ТРИГЛАВд е 1.3.2021 г. / TRIGLAVv started to work on 1.3.2021.

Почеток на работа на ВФПд е 18.10.2022 г. / VFPv started to work on 18.10.2022.

Извор за податоците за вредноста на нето средствата, сметководствената единица и структурата на инвестициите на пензиските фондови се пензиските друштва.

Source for data of net asset value, accounting unit and structure of investment of pension funds are pension companies.

За посигурни пензионерски денови / For safer retirement days

Агенција за супервизија на капитално финансирано пензиско осигурување

Стив Наумов бр.100, 1000 Скопје

тел: (+389 2) 3224-229

www.mapas.mk

Agency for Supervision of Fully Funded Pension Insurance

Stiv Naumov 100, 1000 Skopje,

tel: (+389 2) 3224-229

www.mapas.mk

[Содржина / Table of Contents](#)

I Податоци за задолжителните пензиски фондови / I Mandatory pension funds data

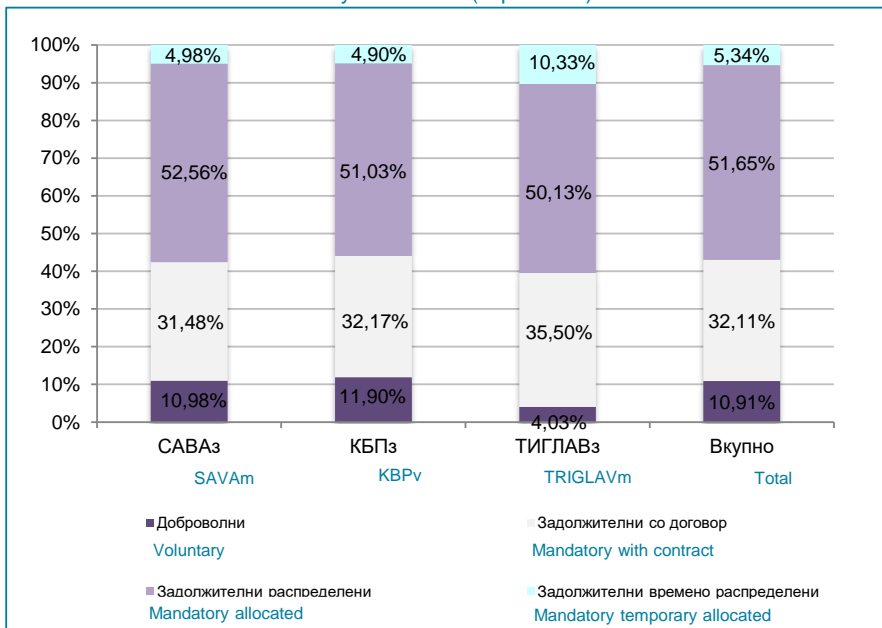
Табела 1: Дистрибуција на членството во ЗПФ според нивниот статус
Table 1: Distribution of the MPF Membership by their status

Задолжителен пензиски фонд / Mandatory Pension Fund	Доброволни/ Voluntary	Задолжителни/ Mandatory			Вкупно/ Total	Вкупно/ Total
		Со договор/ With contract	Распределени/ Allocated	Времено распределени/ Temporary allocated *		
31.10.2022						
САВАз / SAVAm	28.057	80.296	133.979	12.694	226.969	255.026
КБПз / KBPm	32.555	87.863	139.237	13.258	240.358	272.913
ТРИГЛАВз / TRIGLAVm	1.595	14.123	20.815	4.286	39.224	40.819
Вкупно / Total	62.207	182.282	294.031	30.238	506.551	568.758
30.11.2022						
САВАз / SAVAm	28.006	80.321	134.085	12.703	227.109	255.115
КБПз / KBPm	32.500	87.837	139.314	13.378	240.529	273.029
ТРИГЛАВз / TRIGLAVm	1.696	14.934	21.089	4.347	40.370	42.066
Вкупно / Total	62.202	183.092	294.488	30.428	508.008	570.210

* Осигурениците кои задолжително членуваат во вториот столб веднаш по вработувањето, времено се распредуваат од страна на ФПИОСМ во задолжителен пензиски фонд по случаен избор, со цел да се обезбеди оплодување на нивните средства од самиот почеток на членството во задолжителен пензиски фонд. Овие осигуреници имаат рок од 3 месеци да одберат во кој задолжителен пензиски фонд ќе членуваат. Доколу по истекот на тој рок, не одлучат во кој задолжителен пензиски фонд ќе членуваат, тогаш остануваат членови во задолжителниот пензиски фонд во кој биле времено распределени

* The insured persons, who are mandatory members of the second pillar, have been temporarily allocated by PDIF to a Mandatory Pension Fund by a random choice immediately after their employment, to ensure that their assets will be invested from the starting day of their Mandatory Pension Fund membership. These persons have the right to choose a Mandatory Pension Fund to which they will approach within a 3-month period. In case they do not make the choice by their own by the end of that period, they will remain members of the mandatory pension fund to which they were temporarily allocated

Слика 1: Дистрибуција на членството во ЗПФ според нивниот статус (во проценти)
Table 1: Distribution of the MPF by their status (in percents)



I Податоци за задолжителните пензиски фондови / I Mandatory pension funds data

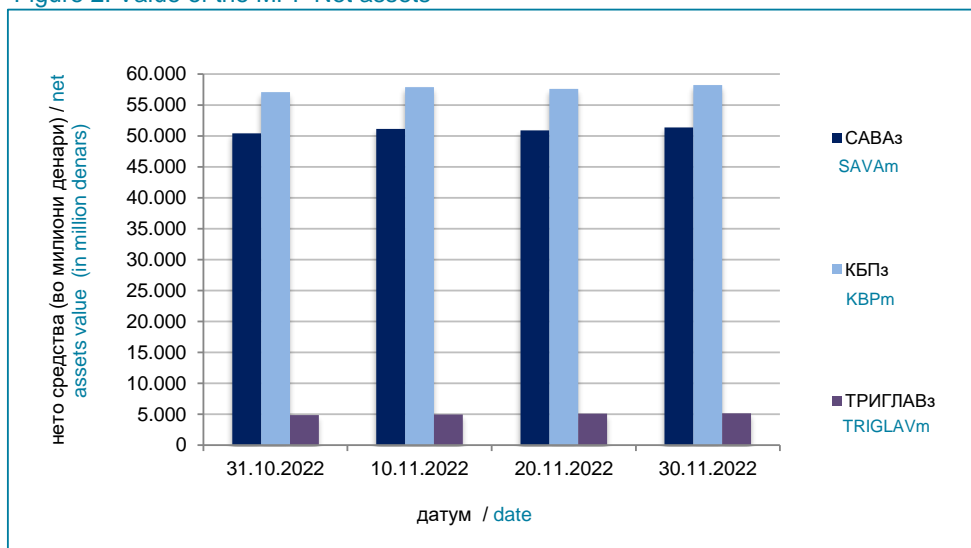
Табела 2: Вредност на нето средствата на ЗПФ и на сметководствените единици на ЗПФ

Table 2: Value of the MPF Net assets and the MPF Accounting Units

Месец / Month	Нето средства (во милиони денари) / Net assets (in millions of denars)			Вредност на сметковод.единица / Accounting Unit Value		
	САВАз / SAVAm	КБПз / KBPm	ТРИГЛАВз / TRIGLAVm	САВАз / SAVAm	КБПз / KBPm	ТРИГЛАВз / TRIGLAVm
31.10.2022	50.416,87	57.065,75	4.857,17	237,682634	248,066107	109,993107
10.11.2022	51.132,31	57.896,09	4.937,14	240,014624	250,675361	110,914619
20.11.2022	50.906,81	57.610,00	5.116,66	238,748740	249,133411	110,204761
30.11.2022	51.377,46	58.198,19	5.164,90	240,781769	251,516505	111,127870

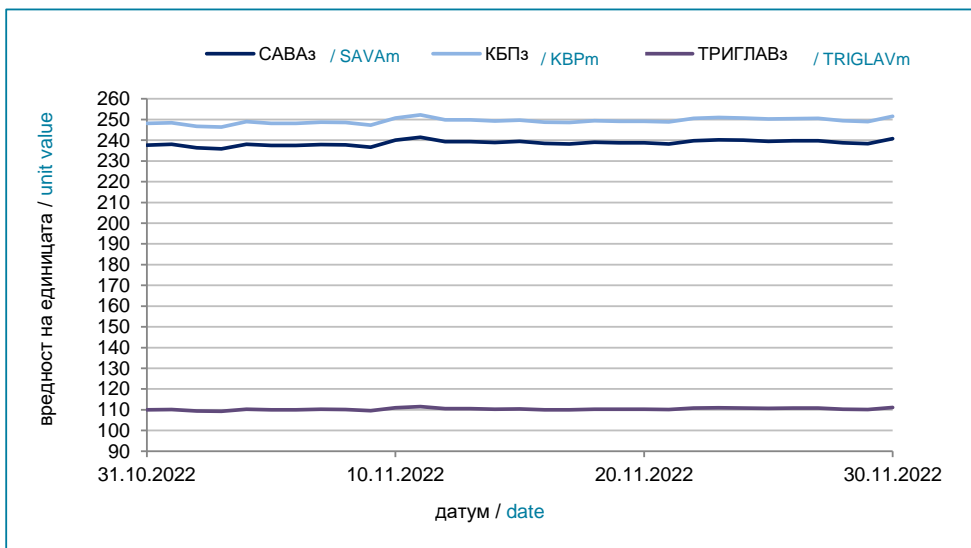
Слика 2: Вредност на нето средствата на ЗПФ

Figure 2: Value of the MPF Net assets



Слика 3: Вредност на сметководствените единици во ЗПФ

Figure 3: Value of the MPF Accounting Units



I Податоци за задолжителните пензиски фондови / I Mandatory pension funds data

Табела 3: Структура на инвестициите на ЗПФ

30.11.2022

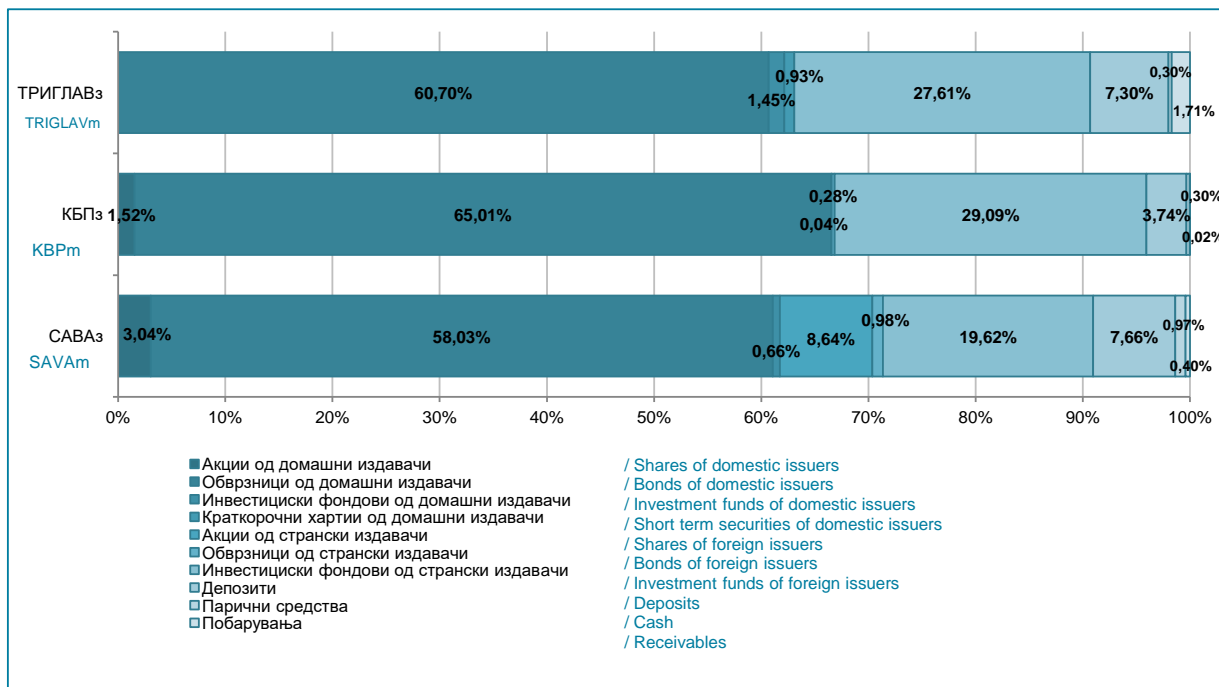
Table 3: Structure of Investment of MPF

(во милиони денари/ in million denars)

Вид имот / Type of assets	САВАз / SAVAm		КБПз / KBPm		ТРИГЛАВз / TRIGLAVm	
	вредност value	процент percent	вредност value	процент percent	вредност value	процент percent
Домашни / Domestic	31.894	61,73%	38.859	66,57%	3.368	63,08%
Акции од домашни издавачи / Shares of domestic issuers	1.569	3,04%	888	1,52%	0	0,00%
Обврзници од домашни издавачи / Bonds of domestic issuers	29.986	58,03%	37.948	65,01%	3.241	60,70%
Инвестициски фондови од домашни издавачи / Investment funds of domestic issuers	339	0,66%	24	0,04%	77	1,45%
Краткорочни хартии од домашни издавачи / Short term securities of domestic issuers	0	0,00%	0	0,00%	50	0,93%
Странски / Foreign	15.109	29,24%	17.143	29,37%	1.475	27,61%
Акции од странски издавачи / Shares of foreign issuers	4.466	8,64%	0	0,00%	0	0,00%
Обврзници од странски издавачи / Bonds of foreign issuers	506	0,98%	161	0,28%	0	0,00%
Инвестициски фондови од странски издавачи / Investment funds of foreign issuers	10.137	19,62%	16.981	29,09%	1.475	27,61%
Краткорочни хартии од странски издавачи / Short term securities of foreign issuers	0	0,00%	0	0,00%	0	0,00%
Вкупно вложувања во хартии од вредност / Total investment in securities	47.003	90,97%	56.002	95,94%	4.843	90,69%
Депозити / Deposits	3.957	7,66%	2.184	3,74%	390	7,30%
Парични средства / Cash	502	0,97%	175	0,30%	16	0,30%
Побарувања / Receivables	207	0,40%	10	0,02%	91	1,71%
Вкупно средства / Total assets	51.669	100,00%	58.370	100,00%	5.340	100,00%
Вкупно обврски / Total liabilities	292	0,57%	172	0,30%	175	3,28%
Нето средства / Net assets	51.377	99,43%	58.198	99,70%	5.165	96,72%

Слика 4: Структура на инвестициите на ЗПФ

Figure 4: Structure of Investment of MPF



II Податоци за доброволните пензиски фондови / II Voluntary pension funds data

Табела 4: Дистрибуција на членството во ДПФ според начинот на членство

Table 4: Distribution of the VPF Membership by membership type

Доброволен пензиски фонд / Voluntary Pension Fund	Со доброволна индивидуална сметка / With voluntary individual account	Во пензиска шема со професионална сметка / In a pension scheme with professional account	Вкупно/ Total
31.10.2022			
САВАд / SAVAv	8.573	4.036	12.609
КБПд / KBPv	4.614	11.512	16.126
ТРИГЛАВд / TRIGLAVv	74	68	142
ВФПд / VFPv	4	0	4
Вкупно / Total	13.265	15.616	28.881
30.11.2022			
САВАд / SAVAv	8.649	4.107	12.756
КБПд / KBPv	4.671	11.482	16.153
ТРИГЛАВд / TRIGLAVv	74	68	142
ВФПд / VFPv	16	37	53
Вкупно / Total	13.410	15.694	29.104

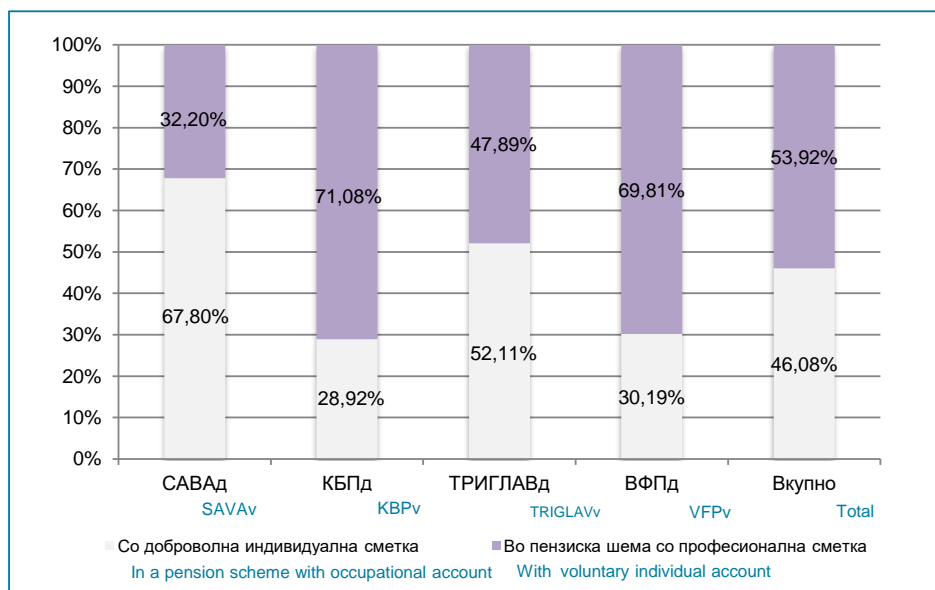
Табела 5: Дистрибуција на пензиски шеми во ДПФ

Table 5: Distribution of the pension schemes in VPF

Доброволен пензиски фонд / Voluntary Pension Fund	Број на пензиски шеми / Number of pension schemes
31.10.2022	
САВАд / SAVAv	1.199
КБПд / KBPv	2.882
ТРИГЛАВд / TRIGLAVv	5
ВФПд / VFPv	0
Вкупно / Total	4.086
30.11.2022	
САВАд / SAVAv	1.215
КБПд / KBPv	2.877
ТРИГЛАВд / TRIGLAVv	5
ВФПд / VFPv	5
Вкупно / Total	4.102

Слика 5: Дистрибуција на членството во ДПФ според начинот на членство (во проценти)

Figure 5: Distribution of the VPF Membership by membership type (in percents)

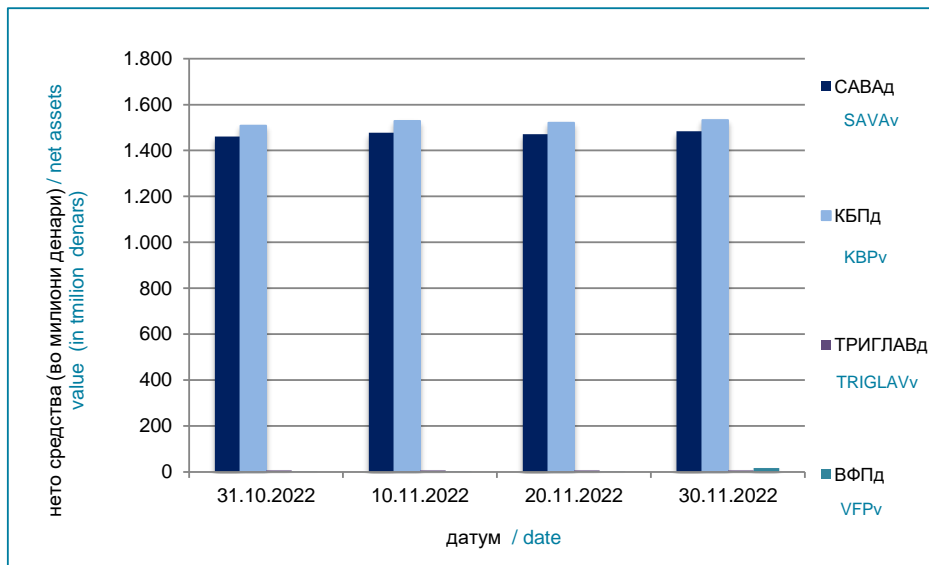


II Податоци за доброволните пензиски фондови / II Voluntary pension funds data

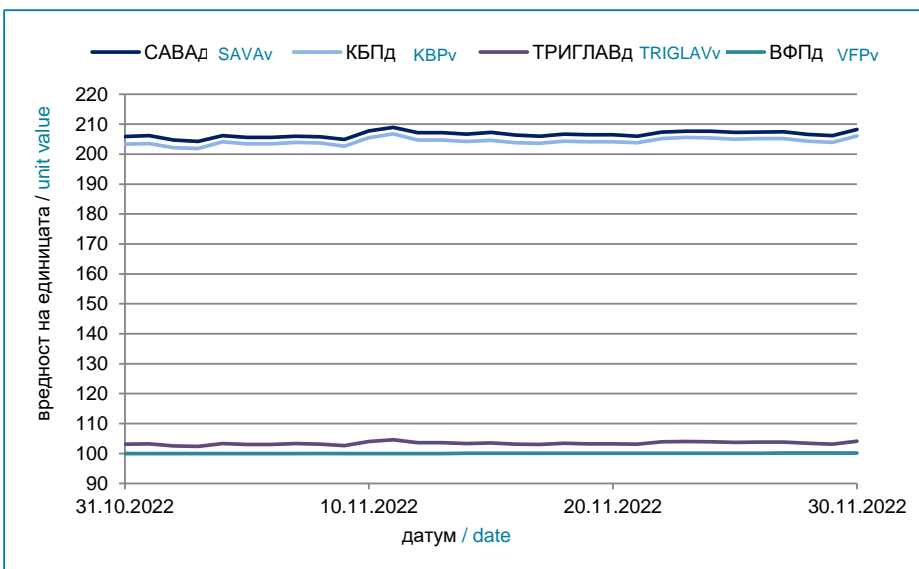
Табела 6: Вредност на нето средствата на ДПФ и на сметководствените единици на ДПФ
Table 6: Value of the VPF Net assets and the MPF Accounting Units

Месец / Month	Нето средства (во милиони денари) / Net assets (in millions of denars)				Вредност на сметковод.единица / Accounting Unit Value			
	САВАд / SAVAv	КБПд / KBPv	ТРИГЛАВд / TRIGLAVv	ВФПд / VFPv	САВАд / SAVAv	КБПд / KBPv	ТРИГЛАВд / TRIGLAVv	ВФПд / VFPv
31.10.2022	1.461,03	1.508,90	6,95	1,25	205,890937	203,276990	103,092335	100,007812
10.11.2022	1.477,25	1.528,35	7,13	1,29	207,774632	205,449071	103,962221	100,009179
20.11.2022	1.471,31	1.521,62	7,13	1,37	206,452596	204,088558	103,263623	100,075278
30.11.2022	1.484,03	1.533,08	7,26	17,52	208,260552	206,098545	104,154929	100,153042

Слика 6: Вредност на нето средствата на ДПФ
Figure 6: Value of the VPF Net assets



Слика 7: Вредност на сметководствените единици во ДПФ
Figure 7: Value of the VPF Accounting Units



II Податоци за доброволните пензиски фондови / II Voluntary pension funds data

Табела 7: Структура на инвестициите на ДПФ

31.10.2022

Table 7: Structure of Investment of VPF

во милиони денари/ in million denars)

Вид имот / Type of assets	САВАд / SAVAv		КБПд / KBPv		ТРИГЛАВд / TRIGLAVv		ВФПд / VFPv	
	вредност value	процент percent	вредност value	процент percent	вредност value	процент percent	вредност value	процент percent
Домашни / Domestic	895	59,45%	933	60,48%	5,13	70,62%	1,78	9,90%
Акции од домашни издавачи / Shares of domestic issuers	154	10,26%	27	1,77%	0,00	0,00%	0,00	0,00%
Обврзници од домашни издавачи / Bonds of domestic issuers	741	49,18%	905	58,70%	4,88	67,19%	1,78	9,90%
Инвестициски фондови од домашни издавачи / Investment funds of domestic issuers	0	0,01%	0	0,01%	0,25	3,43%	0,00	0,00%
Краткорочни хартии од домашни издавачи / Short term securities of domestic issuers	0	0,00%	0	0,00%	0,00	0,00%	0,00	0,00%
Странски / Foreign	450	29,88%	453	29,40%	2,07	28,54%	0,00	0,00%
Акции од странски издавачи / Shares of foreign issuers	156	10,38%	0	0,00%	0,00	0,00%	0,00	0,00%
Обврзници од странски издавачи / Bonds of foreign issuers	29	1,96%	0	0,00%	0,00	0,00%	0,00	0,00%
Инвестициски фондови од странски издавачи / Investment funds of foreign issuers	264	17,55%	453	29,40%	2,07	28,54%	0,00	0,00%
Краткорочни хартии од странски издавачи / Short term securities of foreign issuers	0	0,00%	0	0,00%	0,00	0,00%	0,00	0,00%
Вкупно вложувања во хартии од вредност / Total investment in securities	1.345	89,34%	1.386	89,88%	7,20	99,16%	1,78	9,90%
Депозити / Deposits	133	8,87%	146	9,46%	0,00	0,00%	0,19	1,04%
Парични средства / Cash	17	1,13%	10	0,66%	0,06	0,84%	0,50	2,78%
Побарувања / Receivables	10	0,67%	0	0,00%	0,00	0,00%	15,49	86,29%
Вкупно средства / Total assets	1.506	100,00%	1.542	100,00%	7,26	100,00%	17,96	100,00%
Вкупно обврски / Total liabilities	22	1,43%	9	0,60%	0,01	0,07%	0,43	2,41%
Нето средства / Net assets	1.484	98,57%	1.533	99,40%	7,26	99,93%	17,52	97,59%

Слика 8: Структура на инвестициите на ДПФ

Figure 8: Structure of Investment of VPF

