

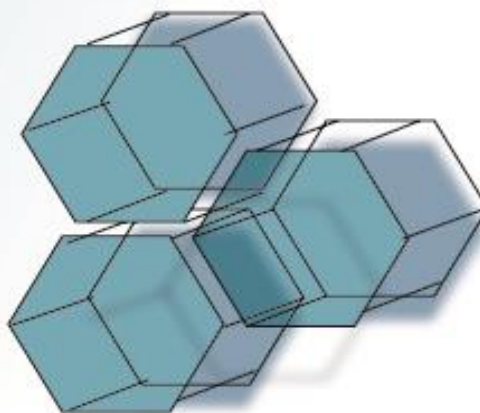


Република Северна Македонија
Агенција за супервизија на капитално финансирано пензиско осигурување

Republic of North Macedonia
Agency for Supervision of Fully Funded Pension Insurance

Месечен билтен
01 2023

Monthly Bulletin
01 2023



Содржина / Table of Contents

Користени кратенки

Abbreviations

I Податоци за задолжителните пензиски фондови / I Mandatory pension funds data

Табела 1: Дистрибуција на членството во ЗПФ според нивниот статус

Table 1: Distribution of the MPF Membership by their status

Слика 1: Дистрибуција на членството во ЗПФ според нивниот статус (во проценти)

Table 1: Distribution of the MPF by their status (in percents)

Табела 2: Вредност на нето средствата на ЗПФ и на сметководствените единици на ЗПФ

Table 2: Value of the MPF Net assets and the MPF Accounting Units

Слика 2: Вредност на нето средствата на ЗПФ

Figure 2: Value of the MPF Net assets

Слика 3: Вредност на сметководствените единици во ЗПФ

Figure 3: Value of the MPF Accounting Units

Табела 3: Структура на инвестициите на ЗПФ

Table 3: Structure of Investment of MPF

Слика 4: Структура на инвестициите на ЗПФ

Figure 4: Structure of Investment of MPF

II Податоци за доброволните пензиски фондови / II Voluntary pension funds data

Табела 4: Дистрибуција на членството во ДПФ според начинот на членство

Table 4: Distribution of the VPF Membership by membership type

Табела 5: Дистрибуција на пензиски шеми во ДПФ

Table 5: Distribution of the pension schemes in VPF

Слика 5: Дистрибуција на членството во ДПФ според начинот на членство (во проценти)

Figure 5: Distribution of the VPF Membership by membership type (in percents)

Табела 6: Вредност на нето средствата на ДПФ и на сметководствените единици на ДПФ

Table 6: Value of the VPF Net assets and the VPF Accounting Units

Слика 6: Вредност на нето средствата на ДПФ

Figure 6: Value of the VPF Net assets

Слика 7: Вредност на сметководствените единици во ДПФ

Figure 7: Value of the VPF Accounting Units

Табела 7: Структура на инвестициите на ДПФ

Table 7: Structure of Investment of VPF

Слика 8: Структура на инвестициите на ДПФ

Figure 8: Structure of Investment of VPF

Ве молиме при користење на податоците од Месечниот билтен задолжително да го наведете изворот.

Those using data from the Monthly Bulletin are requested to cite the source.

Кратенки / Abbreviation

- ЗПФ - задолжителни пензиски фондови
MPF - mandatory pension funds
- ДПФ - доброволни пензиски фондови
VPF - voluntary pension funds
- САВАз - Отворен задолжителен пензиски фонд Сава пензиски фонд
SAVAm - Otvoren zadolzitelen penziski fond Sava penziski fond
- КБПз - КБ Прв отворен задолжителен пензиски фонд – Скопје
KBPm - KB Prv otvoren zadolzitelen penziski fond - Skopje
- ТРИГЛАВз - Триглав отворен задолжителен пензиски фонд – Скопје
TRIGLAVm - Triglav otvoren zadolzitelen penziski fond - Skopje
- САВАд - Отворен доброволен пензиски фонд Сава пензија плус
SAVAв - Otvoren dobrovolen penziski fond Sava penzija plus
- КБПд - КБ Прв отворен доброволен пензиски фонд - Скопје
KBPv - KB Prv otvoren dobrovolen penziski fond - Skopje
- ТРИГЛАВд - Триглав отворен доброволен пензиски фонд – Скопје
TRIGLAVv - Triglav otvoren dobrovolen penziski fond - Skopje
- ВФПд - ВФП отворен доброволен пензиски фонд – Скопје
VFPv - VFP otvoren dobrovolen penziski fond - Skopje

Забелешки / Notes

Почеток на работа на САВАз е 1.1.2006 г. / SAVAm started to work on 1.1.2006.

Почеток на работа на КБПз е 1.1.2006 г. / KBPm started to work on 1.1.2006.

Почеток на работа на ТРИГЛАВз е 1.4.2019 г. / TRIGLAVm started to work on 1.4.2019.

Почеток на работа на САВАд е 15.7.2009 г. / SAVAv started to work on 15.7.2009.

Почеток на работа на КБПд е 21.12.2009 г. / KBPv started to work on 21.12.2009.

Почеток на работа на ТРИГЛАВд е 1.3.2021 г. / TRIGLAVv started to work on 1.3.2021.

Почеток на работа на ВФПд е 18.10.2022 г. / VFPv started to work on 18.10.2022.

Извор за податоците за вредноста на нето средствата, сметководствената единица и структурата на инвестициите на пензиските фондови се пензиските друштва.

Source for data of net asset value, accounting unit and structure of investment of pension funds are pension companies.

За посигурни пензионерски денови / For safer retirement days

Агенција за супервизија на капитално финансирано пензиско осигурување

Стив Наумов бр.100, 1000 Скопје

тел: (+389 2) 3224-229

www.mapas.mk

Agency for Supervision of Fully Funded Pension Insurance

Stiv Naumov 100, 1000 Skopje,

tel: (+389 2) 3224-229

www.mapas.mk

[Содржина / Table of Contents](#)

I Податоци за задолжителните пензиски фондови / I Mandatory pension funds data

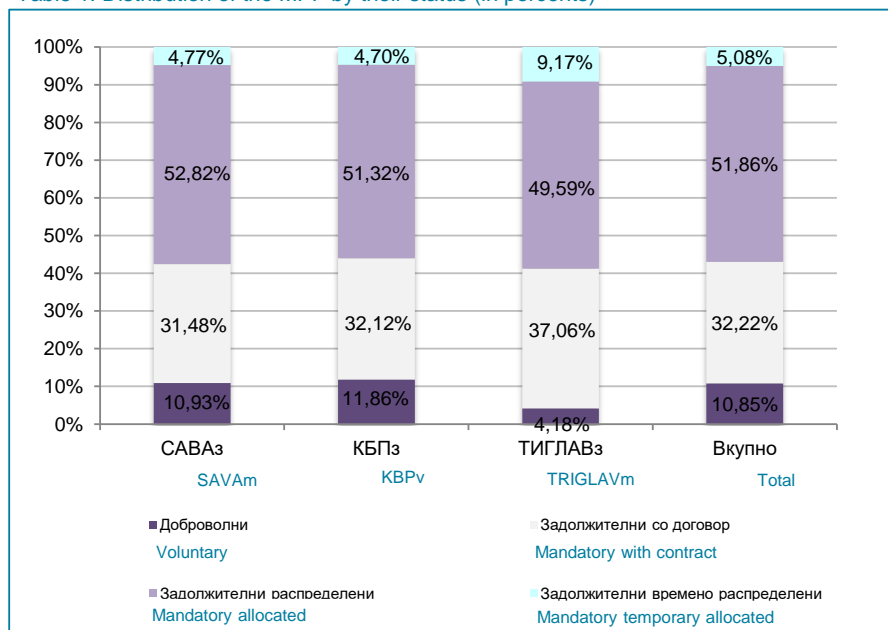
Табела 1: Дистрибуција на членството во ЗПФ според нивниот статус
Table 1: Distribution of the MPF Membership by their status

Задолжителен пензиски фонд / Mandatory Pension Fund	Доброволни/ Voluntary	Задолжителни/ Mandatory			Вкупно/ Total	Вкупно/ Total
		Со договор/ With contract	Распределени/ Allocated	Времено распределени/ Temporary allocated *		
31.12.2022						
САВАз / SAVAm	27.938	80.335	134.351	12.630	227.316	255.254
КБПз / KBPm	32.444	87.794	139.567	13.359	240.720	273.164
ТРИГЛАВз / TRIGLAVm	1.807	15.993	21.492	4.384	41.869	43.676
Вкупно / Total	62.189	184.122	295.410	30.373	509.905	572.094
31.01.2023						
САВАз / SAVAm	27.912	80.398	134.901	12.179	227.478	255.390
КБПз / KBPm	32.406	87.765	140.239	12.840	240.844	273.250
ТРИГЛАВз / TRIGLAVm	1.858	16.460	22.025	4.072	42.557	44.415
Вкупно / Total	62.176	184.623	297.165	29.091	510.879	573.055

* Осигурениците кои задолжително членуваат во вториот столб веднаш по вработувањето, времено се распредуваат од страна на ФПИОСМ во задолжителен пензиски фонд по случаен избор, со цел да се обезбеди оплодување на нивните средства од самиот почеток на членството во задолжителен пензиски фонд. Овие осигуреници имаат рок од 3 месеци да одберат во кој задолжителен пензиски фонд ќе членуваат. Доколу по истекот на тој рок, не одлучат во кој задолжителен пензиски фонд ќе членуваат, тогаш остануваат членови во задолжителниот пензиски фонд во кој биле времено распределени

* The insured persons, who are mandatory members of the second pillar, have been temporarily allocated by PDIF to a Mandatory Pension Fund by a random choice immediately after their employment, to ensure that their assets will be invested from the starting day of their Mandatory Pension Fund membership. These persons have the right to choose a Mandatory Pension Fund to which they will approach within a 3-month period. In case they do not make the choice by their own by the end of that period, they will remain members of the mandatory pension fund to which they were temporarily allocated

Слика 1: Дистрибуција на членството во ЗПФ според нивниот статус (во проценти)
Table 1: Distribution of the MPF by their status (in percents)



I Податоци за задолжителните пензиски фондови / I Mandatory pension funds data

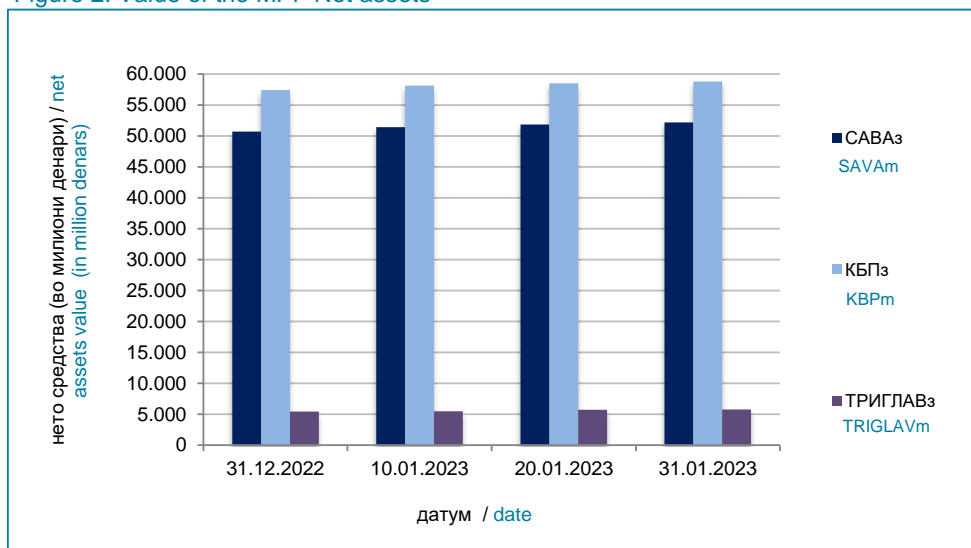
Табела 2: Вредност на нето средствата на ЗПФ и на сметководствените единици на ЗПФ

Table 2: Value of the MPF Net assets and the MPF Accounting Units

Месец / Month	Нето средства (во милиони денари) / Net assets (in millions of denars)			Вредност на сметковод.единица / Accounting Unit Value		
	САВАз / SAVAm	КБПз / KBPm	ТРИГЛАВз / TRIGLAVm	САВАз / SAVAm	КБПз / KBPm	ТРИГЛАВз / TRIGLAVm
31.12.2022	50.715,46	57.418,84	5.407,76	235,843874	246,231776	108,891957
10.01.2023	51.431,19	58.117,59	5.475,50	238,500572	248,593296	109,698998
20.01.2023	51.842,10	58.510,03	5.714,80	239,924229	249,809671	109,971918
31.01.2023	52.156,22	58.793,20	5.756,64	241,162973	250,811619	110,511944

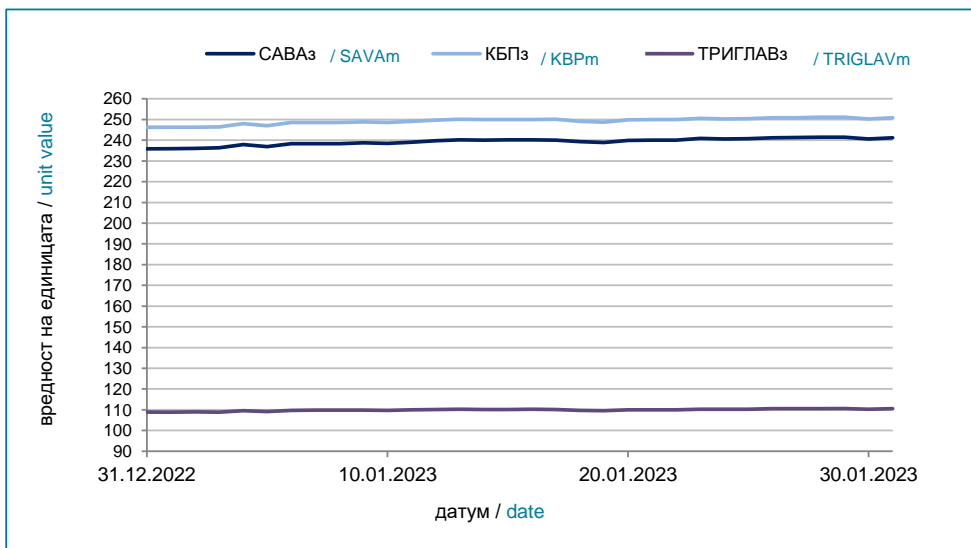
Слика 2: Вредност на нето средствата на ЗПФ

Figure 2: Value of the MPF Net assets



Слика 3: Вредност на сметководствените единици во ЗПФ

Figure 3: Value of the MPF Accounting Units



I Податоци за задолжителните пензиски фондови / I Mandatory pension funds data

Табела 3: Структура на инвестициите на ЗПФ

31.01.2023

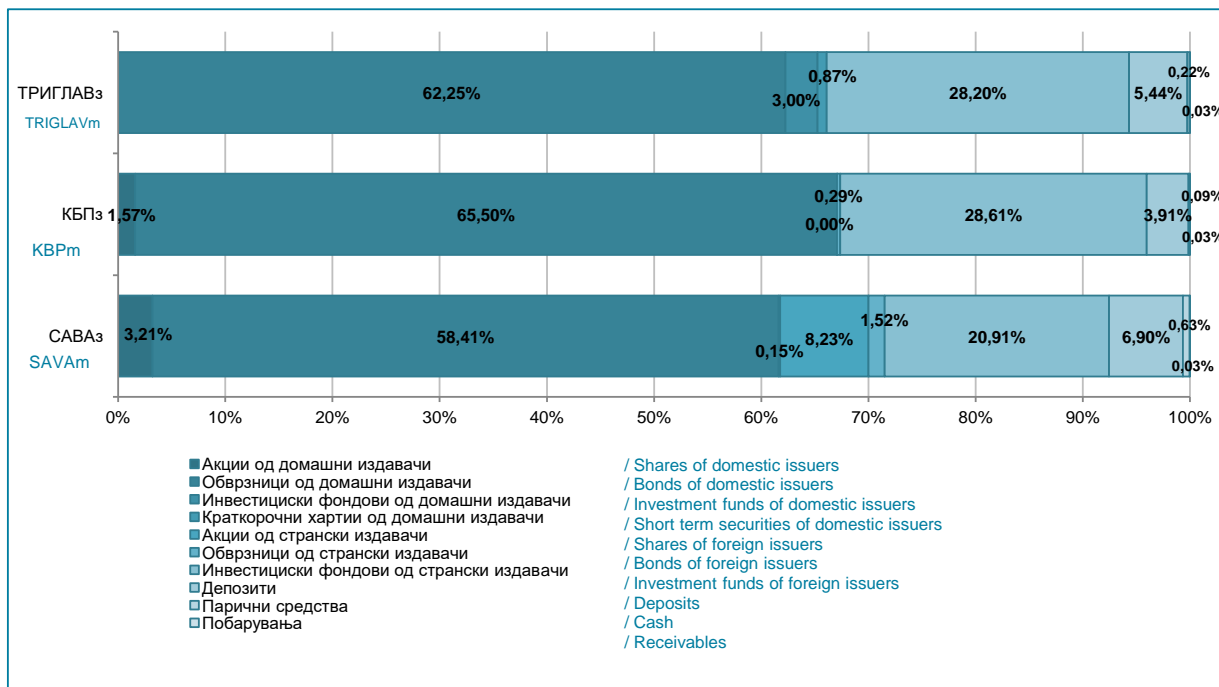
Table 3: Structure of Investment of MPF

(во милиони денари/ in million denars)

Вид имот / Type of assets	САВАз / SAVAm		КБПз / KBPm		ТРИГЛАВз / TRIGLAVm	
	вредност value	процент percent	вредност value	процент percent	вредност value	процент percent
Домашни / Domestic	32.230	61,77%	39.449	67,08%	3.812	66,11%
Акции од домашни издавачи / Shares of domestic issuers	1.673	3,21%	925	1,57%	0	0,00%
Обврзници од домашни издавачи / Bonds of domestic issuers	30.477	58,41%	38.523	65,50%	3.590	62,25%
Инвестициски фондови од домашни издавачи / Investment funds of domestic issuers	80	0,15%	2	0,00%	173	3,00%
Краткорочни хартии од домашни издавачи / Short term securities of domestic issuers	0	0,00%	0	0,00%	50	0,87%
Странски / Foreign	16.002	30,67%	16.992	28,89%	1.626	28,20%
Акции од странски издавачи / Shares of foreign issuers	4.296	8,23%	0	0,00%	0	0,00%
Обврзници од странски издавачи / Bonds of foreign issuers	794	1,52%	168	0,29%	0	0,00%
Инвестициски фондови од странски издавачи / Investment funds of foreign issuers	10.912	20,91%	16.824	28,61%	1.626	28,20%
Краткорочни хартии од странски издавачи / Short term securities of foreign issuers	0	0,00%	0	0,00%	0	0,00%
Вкупно вложувања во хартии од вредност / Total investment in securities	48.232	92,44%	56.441	95,97%	5.439	94,31%
Депозити / Deposits	3.599	6,90%	2.300	3,91%	314	5,44%
Парични средства / Cash	329	0,63%	54	0,09%	13	0,22%
Побарувања / Receivables	14	0,03%	18	0,03%	2	0,03%
Вкупно средства / Total assets	52.175	100,00%	58.813	100,00%	5.767	100,00%
Вкупно обврски / Total liabilities	19	0,04%	19	0,03%	10	0,17%
Нето средства / Net assets	52.156	99,96%	58.793	99,97%	5.757	99,83%

Слика 4: Структура на инвестициите на ЗПФ

Figure 4: Structure of Investment of MPF



II Податоци за доброволните пензиски фондови / II Voluntary pension funds data

Табела 4: Дистрибуција на членството во ДПФ според начинот на членство

Table 4: Distribution of the VPF Membership by membership type

Доброволен пензиски фонд / Voluntary Pension Fund	Со доброволна индивидуална сметка / With voluntary individual account	Во пензиска шема со професионална сметка / In a pension scheme with professional account	Вкупно/ Total
31.12.2022			
САВАд / SAVAv	8.808	4.206	13.014
КБПд / KBPv	4.714	11.508	16.222
ТРИГЛАВд / TRIGLAVv	82	92	174
ВФПд / VFPv	24	68	92
Вкупно / Total	13.628	15.874	29.502
31.01.2023			
САВАд / SAVAv	8.856	4.205	13.061
КБПд / KBPv	4.736	11.499	16.235
ТРИГЛАВд / TRIGLAVv	83	75	158
ВФПд / VFPv	33	71	104
Вкупно / Total	13.708	15.850	29.558

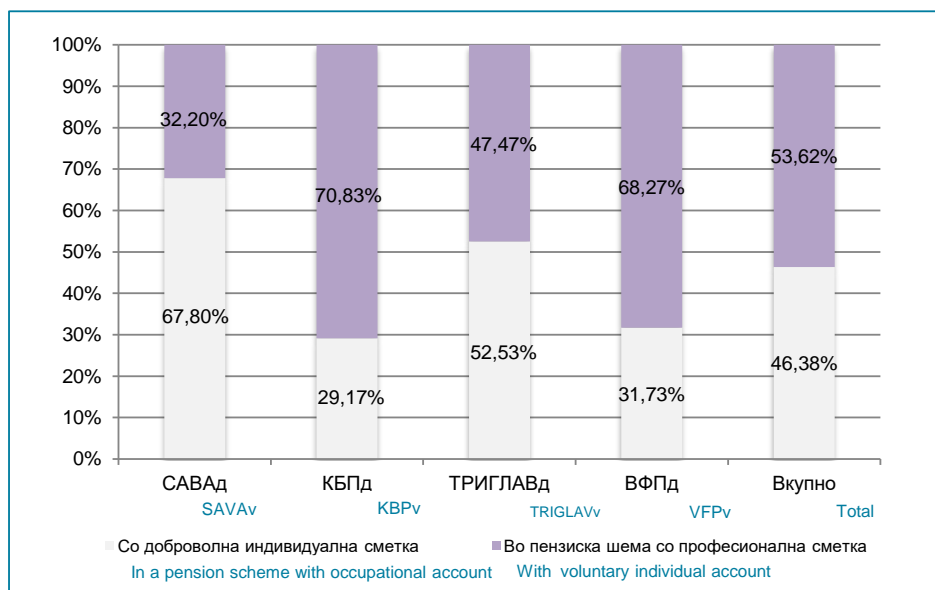
Табела 5: Дистрибуција на пензиски шеми во ДПФ

Table 5: Distribution of the pension schemes in VPF

Доброволен пензиски фонд / Voluntary Pension Fund	Број на пензиски шеми / Number of pension schemes
31.12.2022	
САВАд / SAVAv	1.233
КБПд / KBPv	2.883
ТРИГЛАВд / TRIGLAVv	5
ВФПд / VFPv	14
Вкупно / Total	4.135
31.01.2023	
САВАд / SAVAv	1.233
КБПд / KBPv	2.881
ТРИГЛАВд / TRIGLAVv	5
ВФПд / VFPv	16
Вкупно / Total	4.135

Слика 5: Дистрибуција на членството во ДПФ според начинот на членство (во проценти)

Figure 5: Distribution of the VPF Membership by membership type (in percents)

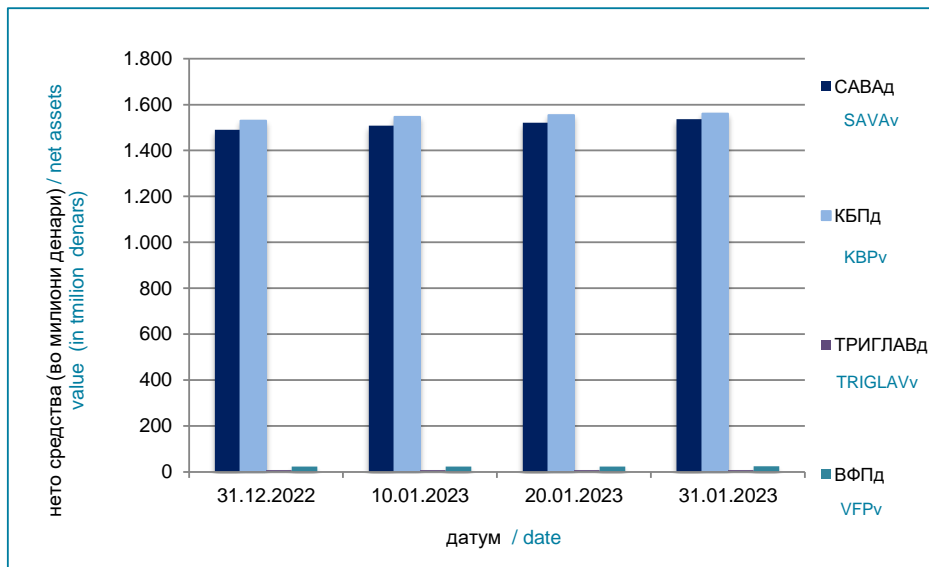


II Податоци за доброволните пензиски фондови / II Voluntary pension funds data

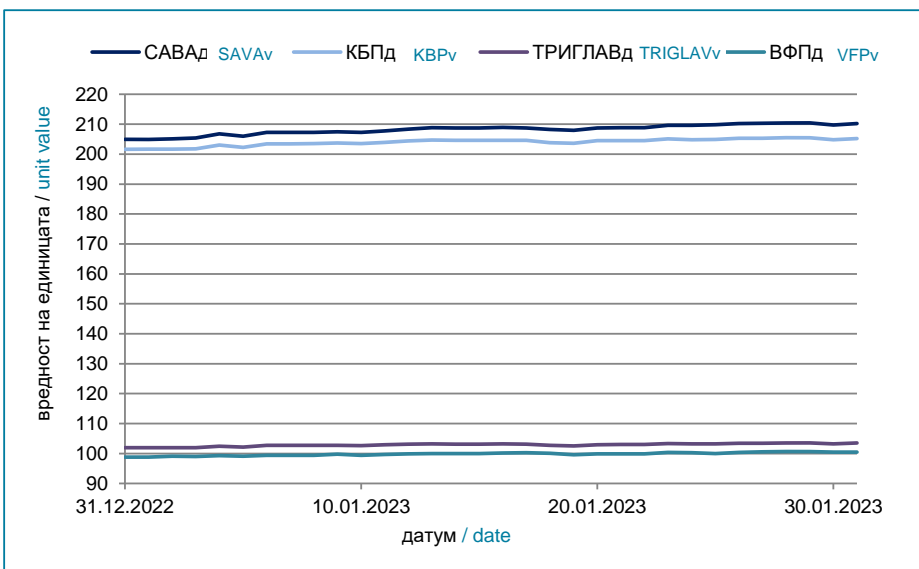
Табела 6: Вредност на нето средствата на ДПФ и на сметководствените единици на ДПФ
Table 6: Value of the VPF Net assets and the MPF Accounting Units

Месец / Month	Нето средства (во милиони денари) / Net assets (in millions of denars)				Вредност на сметковод.единица / Accounting Unit Value			
	САВАд / SAVAv	КБПд / KBPv	ТРИГЛАВд / TRIGLAVv	ВФПд / VFPv	САВАд / SAVAv	КБПд / KBPv	ТРИГЛАВд / TRIGLAVv	ВФПд / VFPv
31.12.2022	1.490,03	1.530,44	8,55	23,18	204,936103	201,600542	101,945390	98,791716
10.01.2023	1.508,54	1.546,29	8,68	23,33	207,242070	203,511960	102,675424	99,385333
20.01.2023	1.520,56	1.554,70	8,75	23,47	208,749103	204,460769	102,968406	99,841002
31.01.2023	1.536,28	1.560,28	8,80	24,33	210,184672	205,226315	103,475783	100,423043

Слика 6: Вредност на нето средствата на ДПФ
Figure 6: Value of the VPF Net assets



Слика 7: Вредност на сметководствените единици во ДПФ
Figure 7: Value of the VPF Accounting Units



II Податоци за доброволните пензиски фондови / II Voluntary pension funds data

Табела 7: Структура на инвестициите на ДПФ

31.01.2023

Table 7: Structure of Investment of VPF

во милиони денари/ in million denars)

Вид имот / Type of assets	САВАд / SAVAv		КБПд / KBPv		ТРИГЛАВд / TRIGLAVv		ВФПд / VFPv	
	вредност value	процент percent	вредност value	процент percent	вредност value	процент percent	вредност value	процент percent
Домашни / Domestic	940	61,10%	957	61,27%	6,26	71,07%	14,44	56,71%
Акции од домашни издавачи / Shares of domestic issuers	173	11,26%	28	1,82%	0,00	0,00%	0,37	1,46%
Обврзници од домашни издавачи / Bonds of domestic issuers	766	49,83%	928	59,43%	5,87	66,68%	14,07	55,25%
Инвестициски фондови од домашни издавачи / Investment funds of domestic issuers	0	0,01%	0	0,01%	0,39	4,40%	0,00	0,00%
Краткорочни хартии од домашни издавачи / Short term securities of domestic issuers	0	0,00%	0	0,00%	0,00	0,00%	0,00	0,00%
Странски / Foreign	464	30,18%	451	28,90%	2,50	28,34%	8,14	31,95%
Акции од странски издавачи / Shares of foreign issuers	152	9,90%	0	0,00%	0,00	0,00%	0,00	0,00%
Обврзници од странски издавачи / Bonds of foreign issuers	29	1,87%	0	0,00%	0,00	0,00%	1,12	4,40%
Инвестициски фондови од странски издавачи / Investment funds of foreign issuers	283	18,41%	451	28,90%	2,50	28,34%	7,02	27,55%
Краткорочни хартии од странски издавачи / Short term securities of foreign issuers	0	0,00%	0	0,00%	0,00	0,00%	0,00	0,00%
Вкупно вложувања во хартии од вредност / Total investment in securities	1.404	91,28%	1.408	90,16%	8,75	99,41%	22,58	88,66%
Депозити / Deposits	125	8,16%	149	9,55%	0,00	0,00%	2,21	8,69%
Парични средства / Cash	9	0,57%	4	0,29%	0,05	0,59%	0,11	0,43%
Побарувања / Receivables	0	0,00%	0	0,00%	0,00	0,00%	0,57	2,22%
Вкупно средства / Total assets	1.538	100,00%	1.562	100,00%	8,81	100,00%	25,47	100,00%
Вкупно обврски / Total liabilities	2	0,12%	1	0,09%	0,01	0,07%	1,14	4,49%
Нето средства / Net assets	1.536	99,88%	1.560	99,91%	8,80	99,93%	24,33	95,51%

Слика 8: Структура на инвестициите на ДПФ

Figure 8: Structure of Investment of VPF

