

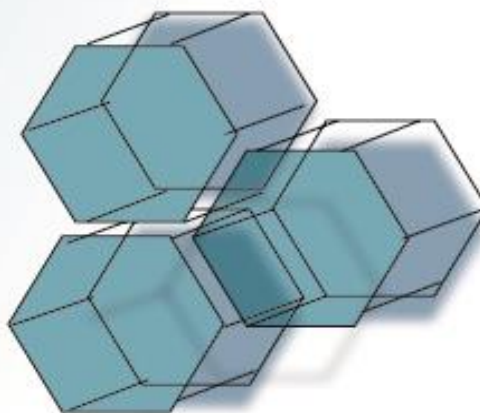


Република Северна Македонија
Агенција за супервизија на капитално финансирано пензиско осигурување

Republic of North Macedonia
Agency for Supervision of Fully Funded Pension Insurance

Месечен билтен
03 2023

Monthly Bulletin
03 2023



Содржина / Table of Contents

Користени кратенки

Abbreviations

I Податоци за задолжителните пензиски фондови / I Mandatory pension funds data

Табела 1: Дистрибуција на членството во ЗПФ според нивниот статус

Table 1: Distribution of the MPF Membership by their status

Слика 1: Дистрибуција на членството во ЗПФ според нивниот статус (во проценти)

Table 1: Distribution of the MPF by their status (in percents)

Табела 2: Вредност на нето средствата на ЗПФ и на сметководствените единици на ЗПФ

Table 2: Value of the MPF Net assets and the MPF Accounting Units

Слика 2: Вредност на нето средствата на ЗПФ

Figure 2: Value of the MPF Net assets

Слика 3: Вредност на сметководствените единици во ЗПФ

Figure 3: Value of the MPF Accounting Units

Табела 3: Структура на инвестициите на ЗПФ

Table 3: Structure of Investment of MPF

Слика 4: Структура на инвестициите на ЗПФ

Figure 4: Structure of Investment of MPF

II Податоци за доброволните пензиски фондови / II Voluntary pension funds data

Табела 4: Дистрибуција на членството во ДПФ според начинот на членство

Table 4: Distribution of the VPF Membership by membership type

Табела 5: Дистрибуција на пензиски шеми во ДПФ

Table 5: Distribution of the pension schemes in VPF

Слика 5: Дистрибуција на членството во ДПФ според начинот на членство (во проценти)

Figure 5: Distribution of the VPF Membership by membership type (in percents)

Табела 6: Вредност на нето средствата на ДПФ и на сметководствените единици на ДПФ

Table 6: Value of the VPF Net assets and the VPF Accounting Units

Слика 6: Вредност на нето средствата на ДПФ

Figure 6: Value of the VPF Net assets

Слика 7: Вредност на сметководствените единици во ДПФ

Figure 7: Value of the VPF Accounting Units

Табела 7: Структура на инвестициите на ДПФ

Table 7: Structure of Investment of VPF

Слика 8: Структура на инвестициите на ДПФ

Figure 8: Structure of Investment of VPF

Ве молиме при користење на податоците од Месечниот билтен задолжително да го наведете изворот.

Those using data from the Monthly Bulletin are requested to cite the source.

Кратенки / Abbreviation

- ЗПФ - задолжителни пензиски фондови
MPF - mandatory pension funds
- ДПФ - доброволни пензиски фондови
VPF - voluntary pension funds
- САВАз - Отворен задолжителен пензиски фонд Сава пензиски фонд
SAVAm - Otvoren zadolzitelen penziski fond Sava penziski fond
- КБПз - КБ Прв отворен задолжителен пензиски фонд – Скопје
KBPm - KB Prv otvoren zadolzitelen penziski fond - Skopje
- ТРИГЛАВз - Триглав отворен задолжителен пензиски фонд – Скопје
TRIGLAVm - Triglav otvoren zadolzitelen penziski fond - Skopje
- САВАд - Отворен доброволен пензиски фонд Сава пензија плус
SAVAv - Otvoren dobrovolen penziski fond Sava penzija plus
- КБПд - КБ Прв отворен доброволен пензиски фонд - Скопје
KBPv - KB Prv otvoren dobrovolen penziski fond - Skopje
- ТРИГЛАВд - Триглав отворен доброволен пензиски фонд – Скопје
TRIGLAVv - Triglav otvoren dobrovolen penziski fond - Skopje
- ВФПд - ВФП отворен доброволен пензиски фонд – Скопје
VFPv - VFP otvoren dobrovolen penziski fond - Skopje

Забелешки / Notes

Почеток на работа на САВАз е 1.1.2006 г. / SAVAm started to work on 1.1.2006.

Почеток на работа на КБПз е 1.1.2006 г. / KBPm started to work on 1.1.2006.

Почеток на работа на ТРИГЛАВз е 1.4.2019 г. / TRIGLAVm started to work on 1.4.2019.

Почеток на работа на САВАд е 15.7.2009 г. / SAVAv started to work on 15.7.2009.

Почеток на работа на КБПд е 21.12.2009 г. / KBPv started to work on 21.12.2009.

Почеток на работа на ТРИГЛАВд е 1.3.2021 г. / TRIGLAVv started to work on 1.3.2021.

Почеток на работа на ВФПд е 18.10.2022 г. / VFPv started to work on 18.10.2022.

Извор за податоците за вредноста на нето средствата, сметководствената единица и структурата на инвестициите на пензиските фондови се пензиските друштва.

Source for data of net asset value, accounting unit and structure of investment of pension funds are pension companies.

За посигурни пензионерски денови / For safer retirement days

Агенција за супервизија на капитално финансирано пензиско осигурување

Славко Јаневски бр.100, 1000 Скопје

тел: (+389 2) 3224-229

www.mapas.mk

Agency for Supervision of Fully Funded Pension Insurance

Slavko Janevski 100, 1000 Skopje,

tel: (+389 2) 3224-229

www.mapas.mk

[Содржина / Table of Contents](#)

I Податоци за задолжителните пензиски фондови / I Mandatory pension funds data

Табела 1: Дистрибуција на членството во ЗПФ според нивниот статус

Table 1: Distribution of the MPF Membership by their status

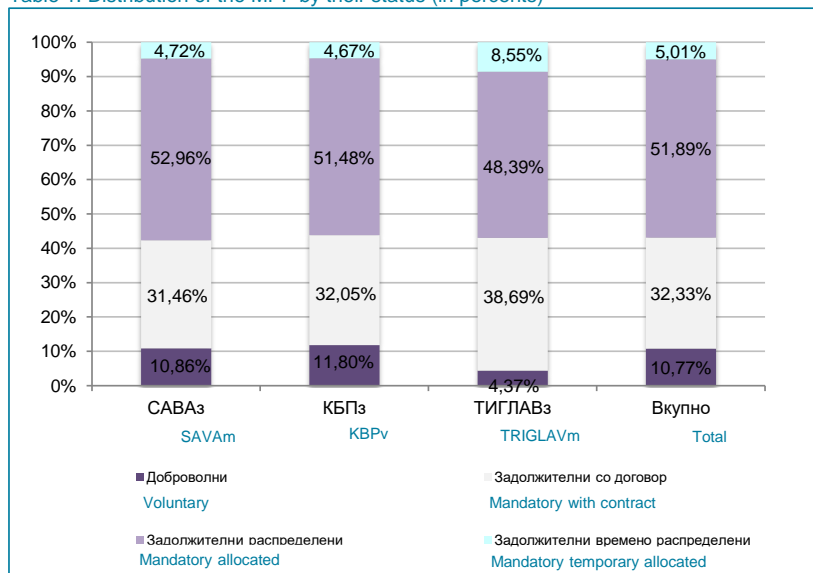
Задолжителен пензиски фонд / Mandatory Pension Fund	Доброволни/ Voluntary	Задолжителни/ Mandatory			Вкупно/ Total	Вкупно/ Total
		Со договор/ With contract	Распределени/ Allocated	Времено распределени/ Temporary allocated *		
28.02.2023						
САВАз / SAVAm	27.861	80.434	135.080	12.067	227.581	255.442
КБПз / KBPm	32.353	87.861	140.428	12.689	240.978	273.331
ТРИГЛАВз / TRIGLAVm	1.954	17.328	22.364	4.057	43.749	45.703
Вкупно / Total	62.168	185.623	297.872	28.813	512.308	574.476
31.03.2023						
САВАз / SAVAm	27.782	80.489	135.520	12.082	228.091	255.873
КБПз / KBPm	32.301	87.764	140.976	12.787	241.527	273.828
ТРИГЛАВз / TRIGLAVm	2.075	18.361	22.965	4.057	45.383	47.458
Вкупно / Total	62.158	186.614	299.461	28.926	515.001	577.159

* Осигурениците кои задолжително членуваат во вториот столб веднаш по вработувањето, времено се распределуваат од страна на ФПИОСМ во задолжителен пензиски фонд по случаен избор, со цел да се обезбеди оплодување на нивните средства од самиот почеток на членството во задолжителен пензиски фонд. Овие осигуреници имаат рок од 3 месеци да одберат во кој задолжителен пензиски фонд ќе членуваат. Доколу по истекот на тој рок, не одлучат во кој задолжителен пензиски фонд ќе членуваат, тогаш остануваат членови во

* The insured persons, who are mandatory members of the second pillar, have been temporarily allocated by PDIF to a Mandatory Pension Fund by a random choice immediately after their employment, to ensure that their assets will be invested from the starting day of their Mandatory Pension Fund membership. These persons have the right to choose a Mandatory Pension Fund to which they will approach within a 3-month period. In case they do not make the choice by their own by the end of that period, they will remain members of the mandatory pension fund to which they were temporarily allocated

Слика 1: Дистрибуција на членството во ЗПФ според нивниот статус (во проценти)

Table 1: Distribution of the MPF by their status (in percents)



I Податоци за задолжителните пензиски фондови / I Mandatory pension funds data

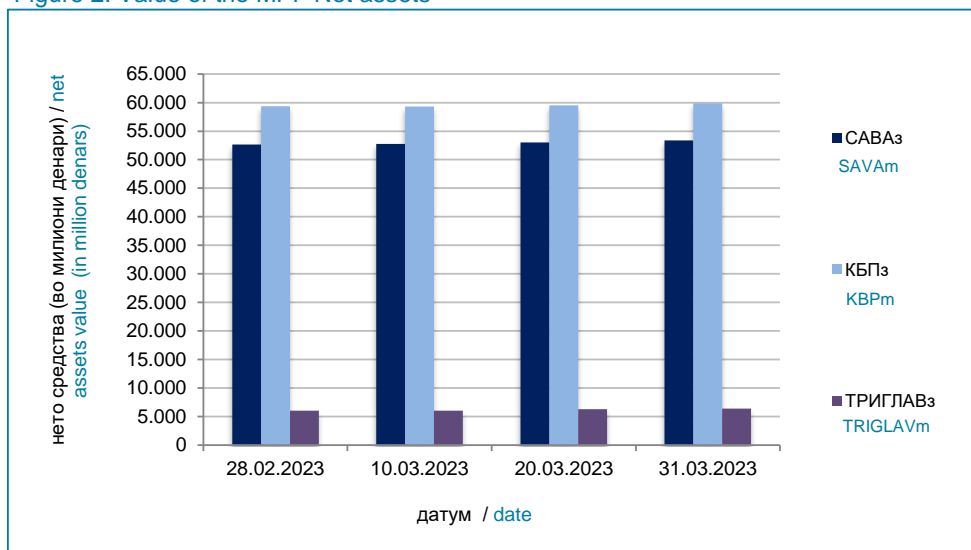
Табела 2: Вредност на нето средствата на ЗПФ и на сметководствените единици на ЗПФ

Table 2: Value of the MPF Net assets and the MPF Accounting Units

Месец / Month	Нето средства (во милиони денари) / Net assets (in millions of denars)			Вредност на сметковод.единица / Accounting Unit Value		
	САВАз / SAVAm	КБПз / KBPm	ТРИГЛАВз / TRIGLAVm	САВАз / SAVAm	КБПз / KBPm	ТРИГЛАВз / TRIGLAVm
28.02.2023	52.669,91	59.382,38	6.046,69	241,693822	251,378180	110,811560
10.03.2023	52.747,70	59.319,56	6.048,73	240,881141	249,992150	110,054434
20.03.2023	53.016,33	59.511,80	6.275,31	241,886697	250,425173	110,176077
31.03.2023	53.360,98	59.885,01	6.391,89	243,383374	251,919686	110,789113

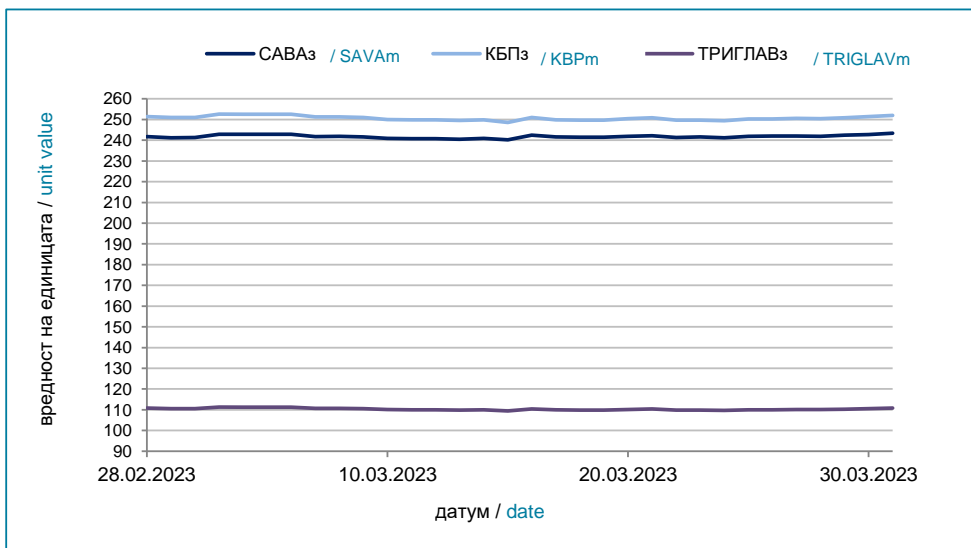
Слика 2: Вредност на нето средствата на ЗПФ

Figure 2: Value of the MPF Net assets



Слика 3: Вредност на сметководствените единици во ЗПФ

Figure 3: Value of the MPF Accounting Units



I Податоци за задолжителните пензиски фондови / I Mandatory pension funds data

Табела 3: Структура на инвестициите на ЗПФ

31.03.2023

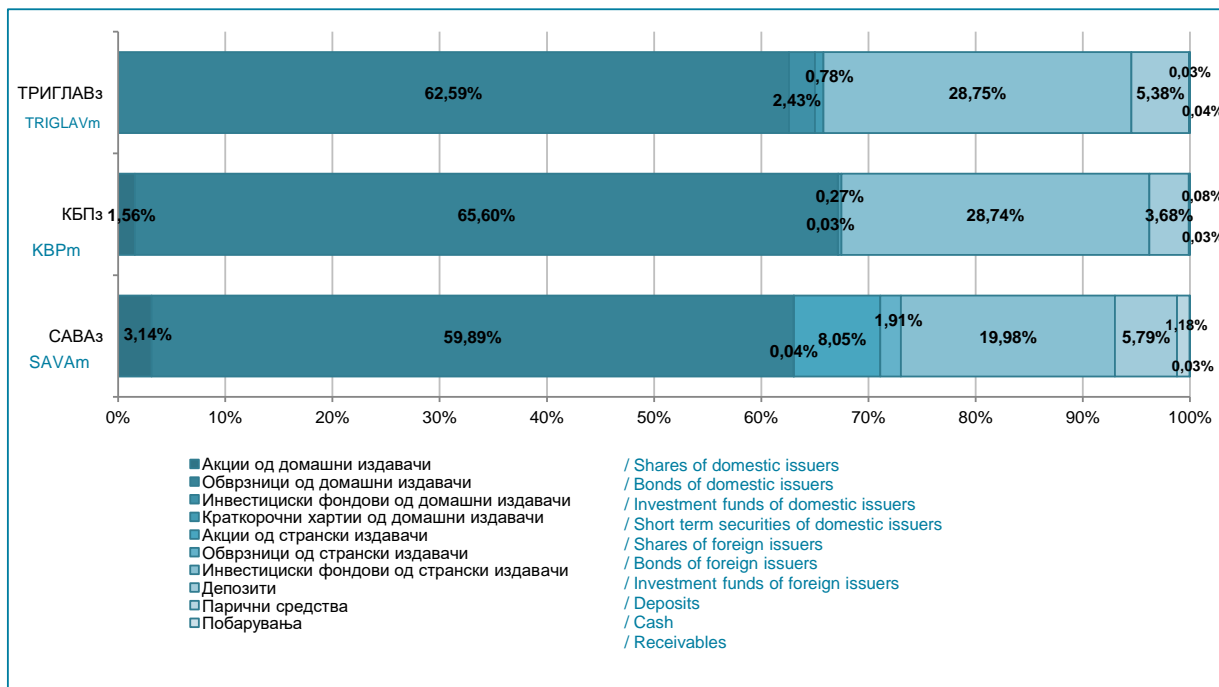
Table 3: Structure of Investment of MPF

(во милиони денари/ in million denars)

Вид имот / Type of assets	САВАз / SAVAm		КБПз / KBPm		ТРИГЛАВз / TRIGLAVm	
	вредност value	процент percent	вредност value	процент percent	вредност value	процент percent
Домашни / Domestic	33.665	63,07%	40.253	67,19%	4.207	65,80%
Акции од домашни издавачи / Shares of domestic issuers	1.674	3,14%	932	1,56%	0	0,00%
Обврзници од домашни издавачи / Bonds of domestic issuers	31.970	59,89%	39.300	65,60%	4.002	62,59%
Инвестициски фондови од домашни издавачи / Investment funds of domestic issuers	21	0,04%	21	0,03%	156	2,43%
Краткорочни хартии од домашни издавачи / Short term securities of domestic issuers	0	0,00%	0	0,00%	50	0,78%
Странски / Foreign	15.980	29,94%	17.380	29,01%	1.838	28,75%
Акции од странски издавачи / Shares of foreign issuers	4.294	8,05%	0	0,00%	0	0,00%
Обврзници од странски издавачи / Bonds of foreign issuers	1.022	1,91%	164	0,27%	0	0,00%
Инвестициски фондови од странски издавачи / Investment funds of foreign issuers	10.663	19,98%	17.216	28,74%	1.838	28,75%
Краткорочни хартии од странски издавачи / Short term securities of foreign issuers	0	0,00%	0	0,00%	0	0,00%
Вкупно вложувања во хартии од вредност / Total investment in securities	49.644	93,00%	57.633	96,21%	6.045	94,55%
Депозити / Deposits	3.092	5,79%	2.206	3,68%	344	5,38%
Парични средства / Cash	627	1,18%	48	0,08%	2	0,03%
Побарувања / Receivables	15	0,03%	18	0,03%	2	0,04%
Вкупно средства / Total assets	53.379	100,00%	59.904	100,00%	6.394	100,00%
Вкупно обврски / Total liabilities	18	0,03%	19	0,03%	2	0,03%
Нето средства / Net assets	53.361	99,97%	59.885	99,97%	6.392	99,97%

Слика 4: Структура на инвестициите на ЗПФ

Figure 4: Structure of Investment of MPF



II Податоци за доброволните пензиски фондови / II Voluntary pension funds data

Табела 4: Дистрибуција на членството во ДПФ според начинот на членство

Table 4: Distribution of the VPF Membership by membership type

Доброволен пензиски фонд / Voluntary Pension Fund	Со доброволна индивидуална сметка / With voluntary individual account	Во пензиска шема со професионална сметка / In a pension scheme with professional account	Вкупно/ Total
28.02.2023			
САВАд / SAVAv	8.884	4.216	13.100
КБПд / KBPv	4.768	11.504	16.272
ТРИГЛАВд / TRIGLAVv	84	75	159
ВФПд / VFPv	40	74	114
Вкупно / Total	13.776	15.869	29.645
31.03.2023			
САВАд / SAVAv	8.966	4.166	13.132
КБПд / KBPv	4.878	11.421	16.299
ТРИГЛАВд / TRIGLAVv	87	75	162
ВФПд / VFPv	48	88	136
Вкупно / Total	13.979	15.750	29.729

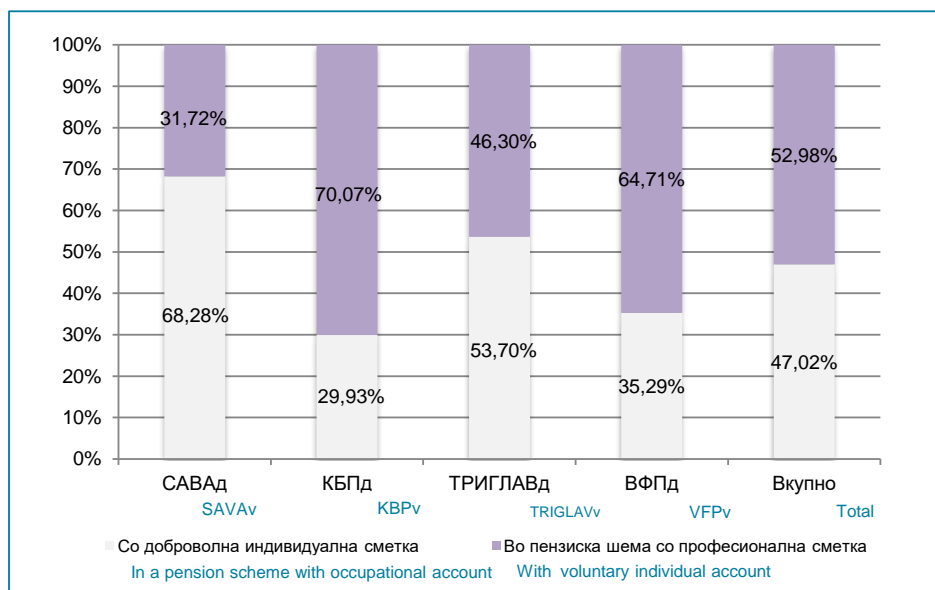
Табела 5: Дистрибуција на пензиски шеми во ДПФ

Table 5: Distribution of the pension schemes in VPF

Доброволен пензиски фонд / Voluntary Pension Fund	Број на пензиски шеми / Number of pension schemes
28.02.2023	
САВАд / SAVAv	1.232
КБПд / KBPv	2.876
ТРИГЛАВд / TRIGLAVv	5
ВФПд / VFPv	18
Вкупно / Total	4.131
31.03.2023	
САВАд / SAVAv	1.209
КБПд / KBPv	2.868
ТРИГЛАВд / TRIGLAVv	5
ВФПд / VFPv	20
Вкупно / Total	4.102

Слика 5: Дистрибуција на членството во ДПФ според начинот на членство (во проценти)

Figure 5: Distribution of the VPF Membership by membership type (in percents)

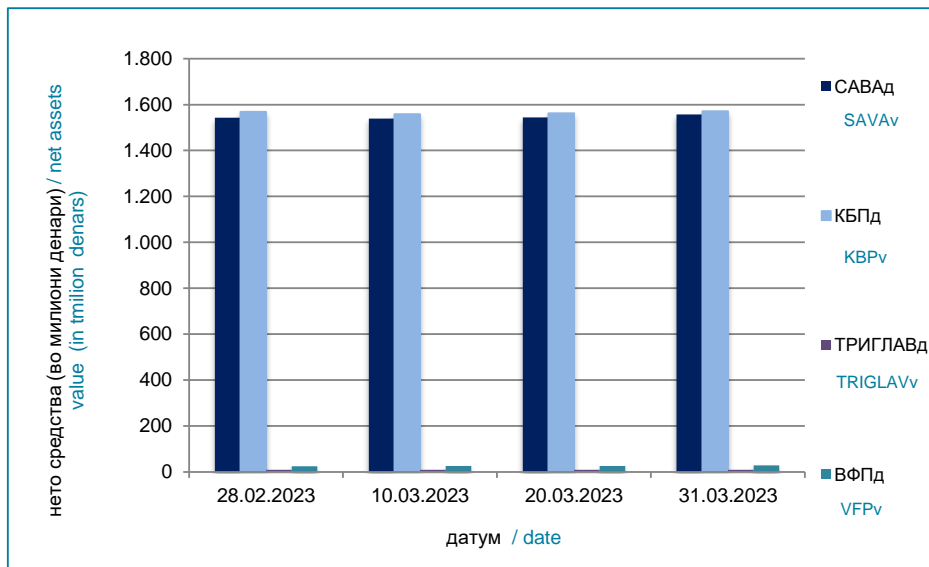


II Податоци за доброволните пензиски фондови / II Voluntary pension funds data

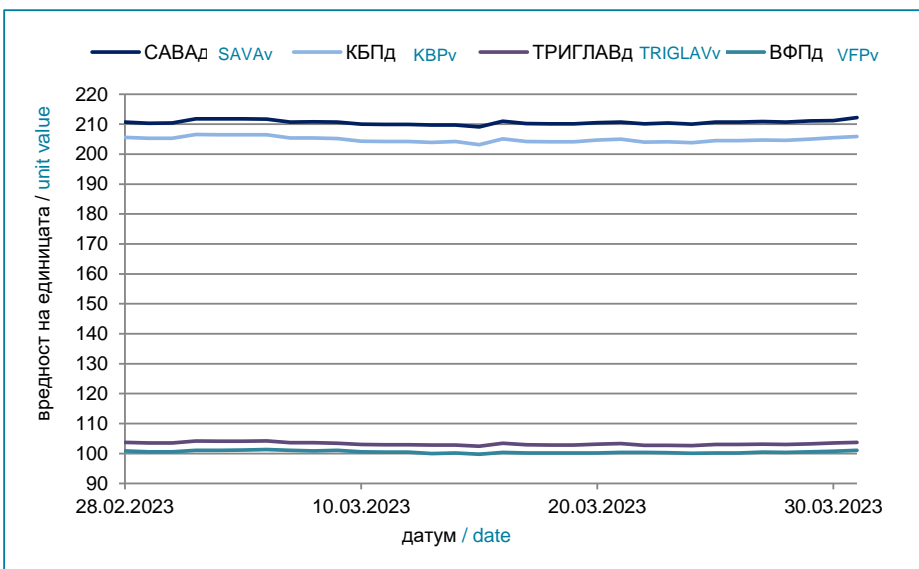
Табела 6: Вредност на нето средствата на ДПФ и на сметководствените единици на ДПФ
Table 6: Value of the VPF Net assets and the MPF Accounting Units

Месец / Month	Нето средства (во милиони денари) / Net assets (in millions of denars)				Вредност на сметковод.единица / Accounting Unit Value			
	САВАд / SAVAv	КБПд / KBPv	ТРИГЛАВд / TRIGLAVv	ВФПд / VFPv	САВАд / SAVAv	КБПд / KBPv	ТРИГЛАВд / TRIGLAVv	ВФПд / VFPv
28.02.2023	1.542,77	1.568,20	9,02	24,33	210,712145	205,543159	103,711416	100,874256
10.03.2023	1.538,82	1.558,08	9,03	25,54	210,031470	204,339652	103,001153	100,538518
20.03.2023	1.544,49	1.562,76	9,07	25,68	210,461797	204,686812	103,159769	100,219361
31.03.2023	1.556,82	1.570,69	9,15	29,21	212,199013	205,834046	103,744087	101,042619

Слика 6: Вредност на нето средствата на ДПФ
Figure 6: Value of the VPF Net assets



Слика 7: Вредност на сметководствените единици во ДПФ
Figure 7: Value of the VPF Accounting Units



II Податоци за доброволните пензиски фондови / II Voluntary pension funds data

Табела 7: Структура на инвестициите на ДПФ

31.03.2023

Table 7: Structure of Investment of VPF

во милиони денари/ in million denars)

Вид имот / Type of assets	САВАд / SAVAv		КБПд / KBPv		ТРИГЛАВд / TRIGLAVv		ВФПд / VFPv	
	вредност value	процент percent	вредност value	процент percent	вредност value	процент percent	вредност value	процент percent
Домашни / Domestic	971	62,26%	968	61,51%	6,41	69,95%	16,27	55,09%
Акции од домашни издавачи / Shares of domestic issuers	175	11,24%	28	1,80%	0,00	0,00%	1,43	4,86%
Обврзници од домашни издавачи / Bonds of domestic issuers	796	51,01%	939	59,70%	6,02	65,69%	14,83	50,24%
Инвестициски фондови од домашни издавачи / Investment funds of domestic issuers	0	0,01%	0	0,01%	0,39	4,26%	0,00	0,00%
Краткорочни хартии од домашни издавачи / Short term securities of domestic issuers	0	0,00%	0	0,00%	0,00	0,00%	0,00	0,00%
Странски / Foreign	466	29,86%	456	28,96%	2,70	29,51%	8,20	27,79%
Акции од странски издавачи / Shares of foreign issuers	157	10,07%	0	0,00%	0,00	0,00%	0,00	0,00%
Обврзници од странски издавачи / Bonds of foreign issuers	35	2,25%	0	0,00%	0,00	0,00%	1,12	3,78%
Инвестициски фондови од странски издавачи / Investment funds of foreign issuers	274	17,54%	456	28,96%	2,70	29,51%	7,09	24,01%
Краткорочни хартии од странски издавачи / Short term securities of foreign issuers	0	0,00%	0	0,00%	0,00	0,00%	0,00	0,00%
Вкупно вложувања во хартии од вредност / Total investment in securities	1.437	92,12%	1.423	90,47%	9,11	99,47%	24,47	82,88%
Депозити / Deposits	103	6,61%	148	9,41%	0,00	0,00%	1,77	5,99%
Парични средства / Cash	20	1,25%	2	0,12%	0,05	0,53%	0,04	0,12%
Побарувања / Receivables	0	0,02%	0	0,01%	0,00	0,00%	3,25	11,00%
Вкупно средства / Total assets	1.560	100,00%	1.573	100,00%	9,16	100,00%	29,53	100,00%
Вкупно обврски / Total liabilities	3	0,21%	3	0,16%	0,01	0,07%	0,32	1,09%
Нето средства / Net assets	1.557	99,79%	1.571	99,84%	9,15	99,93%	29,21	98,91%

Слика 8: Структура на инвестициите на ДПФ

Figure 8: Structure of Investment of VPF

