

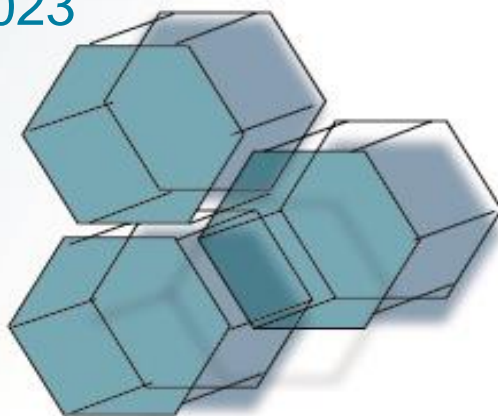


Република Северна Македонија
Агенција за супервизија на капитално финансирано пензиско осигурување

Republika e Maqedonisë së Veriut
Agjencia për mbikëqyrje të financimit kapital të sigurimit pensional

Месечен билтен
03 2023

Buletini mujor
03 2023



Содржина / Table of Contents

Користени кратенки

Shkurtesat që janë përdorë

I Податоци за задолжителните пензиски фондови / I Të dhëna për fondet pensionale obligative

Табела 1: Дистрибуција на членството во ЗПФ според нивниот статус

Tabela 1: Distribuími i anëtarëve në FPO sipas statusit të tyre

Слика 1: Дистрибуција на членството во ЗПФ според нивниот статус (во проценти)

Tabela 1: Distribuími i anëtarëve në FPO sipas statusit të tyre (në përqindje)

Табела 2: Вредност на нето средствата на ЗПФ и на сметководствените единици на ЗПФ

Tabela 2: Vlera e neto asetëve (mjeteve) të FPO dhe të njërive të kontabilitetit të FPO

Слика 2: Вредност на нето средствата на ЗПФ

Figura 2: Vlera e neto asetëve të FPO

Слика 3: Вредност на сметководствените единици во ЗПФ

Figura 3: Vlera e njërive të kontabilitetit të FPO

Табела 3: Структура на инвестициите на ЗПФ

Tabela 3: Struktura e investimeve të FPO

Слика 4: Структура на инвестициите на ЗПФ

Figura 4: Struktura e investimeve të FPO

II Податоци за доброволните пензиски фондови / II Të dhëna për fondet pensionale vullnetare

Табела 4: Дистрибуција на членството во ДПФ според начинот на членство

Tabela 4: Distribuími i anëtarëve në FPV sipas mënyrës së anëtarësimit

Табела 5: Дистрибуција на пензиски шеми во ДПФ

Tabela 5: Distribuími i skemave pensionale në FPV

Слика 5: Дистрибуција на членството во ДПФ според начинот на членство (во проценти)

Figura 5: Distribuími i anëtarëve në FPV sipas mënyrës së anëtarësimit (në përqindje)

Табела 6: Вредност на нето средствата на ДПФ и на сметководствените единици на ДПФ

Tabela 6: Vlera e neto asetëve të FPV dhe të njërive të kontabilitetit të FPV

Слика 6: Вредност на нето средствата на ДПФ

Figura 6: Vlera e neto asetëve të FPV

Слика 7: Вредност на сметководствените единици во ДПФ

Figura 7: Vlera e njërive të kontabilitetit të FPV

Табела 7: Структура на инвестициите на ДПФ

Tabela 7: Struktura e investimeve të FPV

Слика 8: Структура на инвестициите на ДПФ

Figura 8: Struktura e investimeve të FPV

Ве молиме при користење на податоците од Месечниот билтен задолжително да го наведете изворот.

Ju lutemi që kur të përdorni të dhëna nga Buletini mujor patjetër të citoni burimin.

Кратенки / Shkurtesa

- ЗПФ - задолжителни пензиски фондови
FPO - [fondet pensionale obligative](#)
- ДПФ - доброволни пензиски фондови
VPF - [fondet pensionale vullnetare](#)
- САВАз - Отворен задолжителен пензиски фонд Сава пензиски фонд
SAVAm - [Fondi i hapur pensional obligativ Sava fondi pensional](#)
- КБПз - КБ Прв отворен задолжителен пензиски фонд – Скопје
KBPm - [KB Fondi i parë i hapur pensional obligativ- Shkup](#)
- ТРИГЛАВз - Триглав отворен задолжителен пензиски фонд – Скопје
TRIGLAVm - [TRIGLAVm fond i hapur obligativ pensional - Shkup](#)
- САВАд - Отворен доброволен пензиски фонд Сава пензија плус
SAVAv - [Fondi i hapur pensional vullnetar Sava pension plus](#)
- КБПд - КБ Прв отворен доброволен пензиски фонд - Скопје
KBPv - [KB Fondi i parë i hapur pensional vullnetar- Shkup](#)
- ТРИГЛАВд - Триглав отворен доброволен пензиски фонд – Скопје
TRIGLAVv - [Trigllav fondi i hapur vullnetar pensional - Shkup](#)
- ВФПд - ВФП отворен доброволен пензиски фонд – Скопје
VFPv - [VFP fondi i hapur vullnetar pensional - Shkup](#)

Забелешки / Shënime

Почеток на работа на САВАз е 1.1.2006 г. / SAVAm ka filluar me punë më 1.1.2006.

Почеток на работа на КБПз е 1.1.2006 г. / KBPm ka filluar me punë më 1.1.2006.

Почеток на работа на ТРИГЛАВз е 1.4.2019 г. / TRIGLAVm ka filluar me punë më 1.4.2019.

Почеток на работа на САВАд е 15.7.2009 г. / SAVAv ka filluar me punë më 15.7.2009.

Почеток на работа на КБПд е 21.12.2009 г. / KBPv ka filluar me punë më 21.12.2009.

Почеток на работа на ТРИГЛАВд е 1.3.2021 г. / Fillimi i punës së TRIGLLAVv është nga data 1.3.2021

Почеток на работа на ВФПд е 18.10.2022 г. / Fillimi i punës së VFPv është nga data 18.10.2022

Извор за податоците за вредноста на нето средствата, сметководствената единица и структурата на инвестициите на пензиските фондови се пензиските друштва.

[Burim për të dhënat për neto vlerën e asetëve, njësitve të kontabilitetit dhe strukturën e investimeve të фондеве pensionale janë shoqëritë pensionale](#)

За посигурни пензионерски денови / Për ditë më të sigurta si pensionit

Агенција за супервизија на капитално финансирано пензиско осигурување

Славко Јаневски бр.100, 1000 Скопје

тел: (+389 2) 3224-229

www.mapas.mk

Agjencia për mbikëqyrje të financimit kapital të sigurimit pensional

Slavko Janevski 100, 1000 Shkup,

tel: (+389 2) 3224-229

www.mapas.mk

Содржина / Përmbajtja

I Податоци за задолжителните пензиски фондови / I Të dhëna për fondet pensionale obligative

Табела 1: Дистрибуција на членството во ЗПФ според нивниот статус

Tabela 1: Distribuími i anëtarëve në FPO sipas statusit të tyre

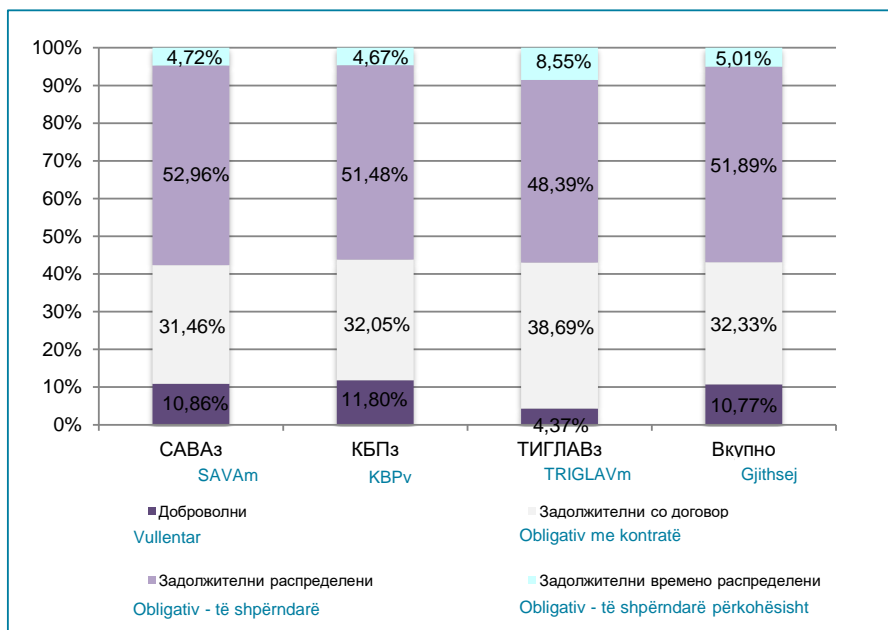
Задолжителен пензиски фонд / Fondi pensional obligativ	Доброволни/ Vullunetar	Задолжителни/ Obligativë			Вкупно/ Gjithsej	Вкупно/ Gjithsej
		Со договор/ Me kontratë	Распределени/ të Shpërndarë	Времено распределени/ Përkohësisht të shpërndarë *		
28.02.2023						
САВАз / SAVAm	27.861	80.434	135.080	12.067	227.581	255.442
КБПз / KBPm	32.353	87.861	140.428	12.689	240.978	273.331
ТРИГЛАВз / TRIGLAVm	1.954	17.328	22.364	4.057	43.749	45.703
Вкупно / Gjithsej	62.168	185.623	297.872	28.813	512.308	574.476
31.03.2023						
САВАз / SAVAm	27.782	80.489	135.520	12.082	228.091	255.873
КБПз / KBPm	32.301	87.764	140.976	12.787	241.527	273.828
ТРИГЛАВз / TRIGLAVm	2.075	18.361	22.965	4.057	45.383	47.458
Вкупно / Gjithsej	62.158	186.614	299.461	28.926	515.001	577.159

* Осигурениците кои задолжително членуваат во вториот столб веднаш по вработувањето, времено се распределуваат од страна на ФПИОСМ во задолжителен пензиски фонд по случаен избор, со цел да се обезбеди оплодување на нивните средства од самиот почеток на членството во задолжителен пензиски фонд. Овие осигуреници имаат рок од 3 месеци да одберат во кој задолжителен пензиски фонд ќе членуваат. Доколу по истекот на тој рок, не одлучат во кој задолжителен пензиски фонд ќе членуваат, тогаш остануваат членови во задолжителниот пензиски фонд во кој биле времено распределени

* Personat e siguruar të cilët detyrimisht bëhen anëtarë të shtyllës së dytë menjëherë pas punësimit të tyre, caktohen përkohësisht nga FSPIMV në një nga fondet pensionale obligative, në mënyrë të rastësishme, për të siguruar shumëfishimin e asetëve të tyre që nga fillimi i anëtarësimit në fondin pensional obligativ. Këta persona të siguruar kanë afat 3 muaj për të zgjedhur në cilin fond pensional obligativ do të anëtarësohen. Nëse pas skadimit të këtij afati, ata nuk vendosin se në cilin fond të pensionit obligativ do të jenë anëtarë, atëherë ata do të mbeten anëtarë të fondit pensional obligativ, në të cilin janë caktuar përkohësisht

Слика 1: Дистрибуција на членството во ЗПФ според нивниот статус (во проценти)

Tabela 1: Distribuími i anëtarëve në FPO sipas statusit të tyre (në përqindje)



I Податоци за задолжителните пензиски фондови / I Të dhëna për fondet pensionale obligative

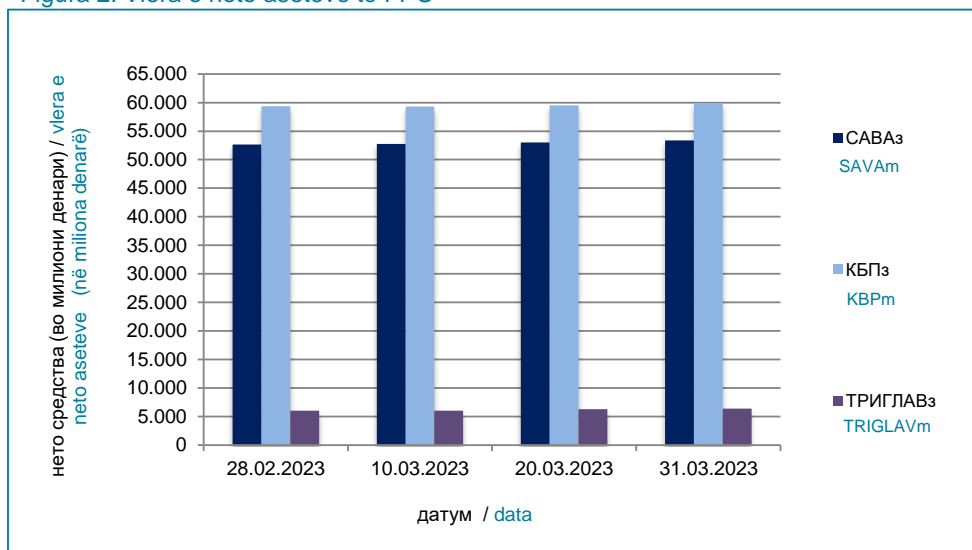
Табела 2: Вредност на нето средствата на ЗПФ и на сметководствените единици на ЗПФ

Tabela 2: Vlera e neto asetëve të FPO dhe të njësisë të kontabilitetit të FPO

Месец / Month	Нето средства (во милиони денари) / Neto asetë (në milionë denarë)			Вредност на сметковод.единица / Vlera e njësisë së kontabilitetit		
	САВАз / SAVAm	КБПз / KBPm	ТРИГЛАВз / TRIGLAVm	САВАз / SAVAm	КБПз / KBPm	ТРИГЛАВз / TRIGLAVm
28.02.2023	52.669,91	59.382,38	6.046,69	241,693822	251,378180	110,811560
10.03.2023	52.747,70	59.319,56	6.048,73	240,881141	249,992150	110,054434
20.03.2023	53.016,33	59.511,80	6.275,31	241,886697	250,425173	110,176077
31.03.2023	53.360,98	59.885,01	6.391,89	243,383374	251,919686	110,789113

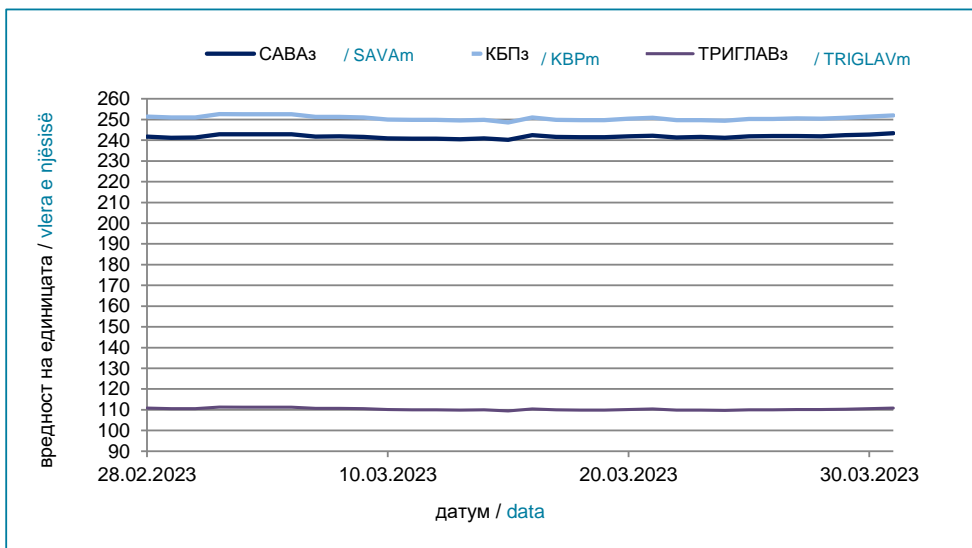
Слика 2: Вредност на нето средствата на ЗПФ

Figura 2: Vlera e neto asetëve të FPO



Слика 3: Вредност на сметководствените единици во ЗПФ

Figura 3: Vlera e neto asetëve të njësisë të kontabilitetit të FPO



I Податоци за задолжителните пензиски фондови / I Të dhëna për fondet pensionale obligative

Табела 3: Структура на инвестициите на ЗПФ

31.03.2023

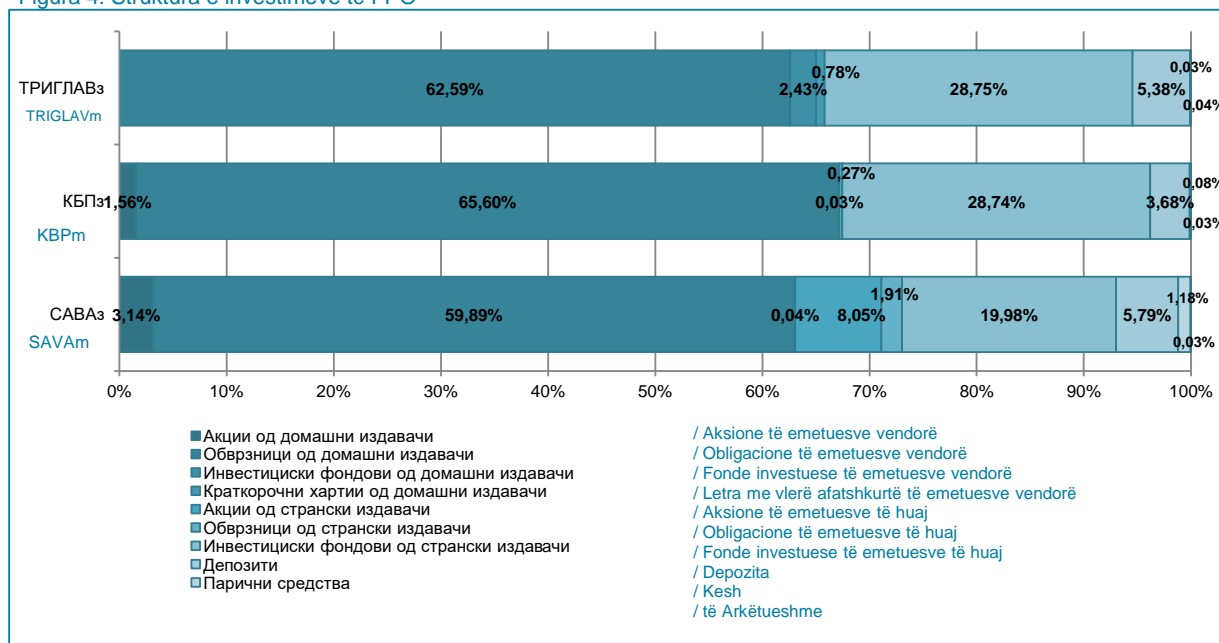
Табела 3: Struktura e investimeve të FPO

(во милиони денари/ në milionë denarë)

Вид имот / Lloji i aseteve	САВАз / SAVAm		КБПз / KBPm		ТРИГЛАВз / TRIGLAVm	
	вредност vlera	процент percent	вредност vlera	процент percent	вредност vlera	процент percent
	Домашни / Vendorë	33.665	63,07%	40.253	67,19%	4.207
Акции од домашни издавачи / Aksione të emetuesve vendorë	1.674	3,14%	932	1,56%	0	0,00%
Обврзници од домашни издавачи / Obligacione nga emetuesit vendas	31.970	59,89%	39.300	65,60%	4.002	62,59%
Инвестициски фондови од домашни издавачи / Fonde investuese të emetuesve vendorë	21	0,04%	21	0,03%	156	2,43%
Краткорочни хартии од домашни издавачи / Letrat me vlerë afatshkurta të emetuesve vendorë	0	0,00%	0	0,00%	50	0,78%
Странски / të Huaj	15.980	29,94%	17.380	29,01%	1.838	28,75%
Акции од странски издавачи / Aksione të emetuesve të huaj	4.294	8,05%	0	0,00%	0	0,00%
Обврзници од странски издавачи / Obligacione nga emetuesit e huaj	1.022	1,91%	164	0,27%	0	0,00%
Инвестициски фондови од странски издавачи / Fonde investuese të emetuesve të huaj	10.663	19,98%	17.216	28,74%	1.838	28,75%
Краткорочни хартии од странски издавачи / Letrat me vlerë afatshkurta të emetuesve vendorë	0	0,00%	0	0,00%	0	0,00%
Вкупно вложувања во хартии од вредност / Gjithsej investime të letrave me vlerë	49.644	93,00%	57.633	96,21%	6.045	94,55%
Депозити / Depozita	3.092	5,79%	2.206	3,68%	344	5,38%
Парични средства / Kesh	627	1,18%	48	0,08%	2	0,03%
Побарувања / të Arkëtueshme	15	0,03%	18	0,03%	2	0,04%
Вкупно средства / Gjithsej asete	53.379	100,00%	59.904	100,00%	6.394	100,00%
Вкупно обврски / Gjithsej detyrime	18	0,03%	19	0,03%	2	0,03%
Нето средства / Neto asete	53.361	99,97%	59.885	99,97%	6.392	99,97%

Слика 4: Структура на инвестициите на ЗПФ

Figura 4: Struktura e investimeve të FPO



II Податоци за доброволните пензиски фондови / II Të dhëna për fondet pensionale vullnetare

Табела 4: Дистрибуција на членството во ДПФ според начинот на членство

Tabela 4: Distribucimi i anëtarëve në FPV sipas mënyrës së anëtarësimit

Доброволен пензиски фонд / Fondi pensional vullnetar	Со доброволна индивидуална сметка / Me llogari individuale vullnetare	Во пензиска шема со професионална сметка / Në skemë pensionale me llogari profesionale	Вкупно/ Gjithsej
28.02.2023			
САВАд / SAVAv	8.884	4.216	13.100
КБПд / KBPv	4.768	11.504	16.272
ТРИГЛАВд / TRIGLAVv	84	75	159
ВФПд / VFPv	40	74	114
Вкупно / Total	13.776	15.869	29.645
31.03.2023			
САВАд / SAVAv	8.966	4.166	13.132
КБПд / KBPv	4.878	11.421	16.299
ТРИГЛАВд / TRIGLAVv	87	75	162
ВФПд / VFPv	48	88	136
Вкупно / Total	13.979	15.750	29.729

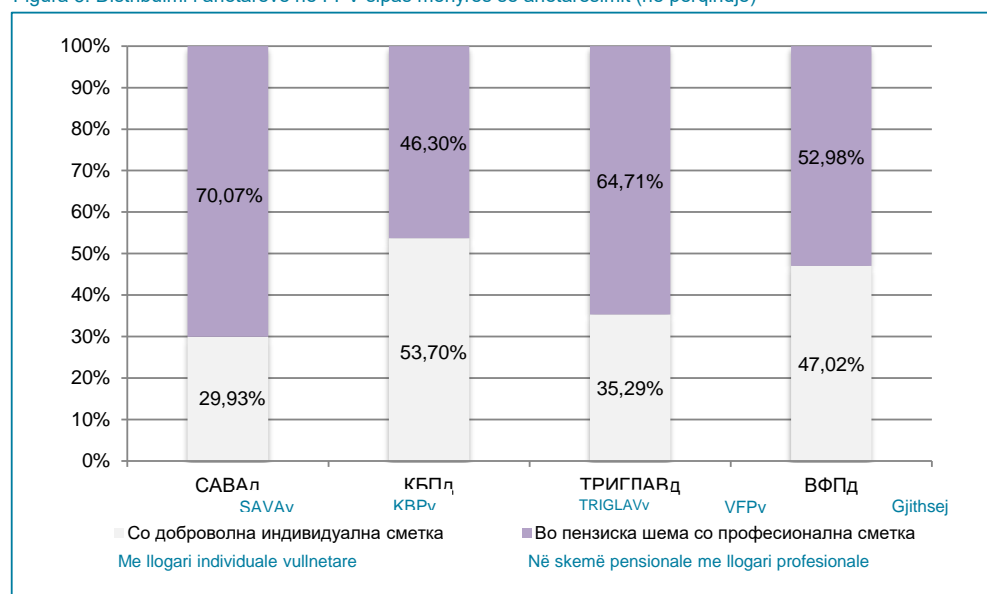
Табела 5: Дистрибуција на пензиски шеми во ДПФ

Tabela 5: Distribution of the pension schemes in VPF

Доброволен пензиски фонд / Fondi pensional vullnetar	Број на пензиски шеми / Numri i skemave pensionale
28.02.2023	
САВАд / SAVAv	1.232
КБПд / KBPv	2.876
ТРИГЛАВд / TRIGLAVv	5
ВФПд / VFPv	18
Вкупно / Total	4.131
31.03.2023	
САВАд / SAVAv	1.209
КБПд / KBPv	2.868
ТРИГЛАВд / TRIGLAVv	5
ВФПд / VFPv	20
Вкупно / Total	4.102

Слика 5: Дистрибуција на членството во ДПФ според начинот на членство (во проценти)

Figura 5: Distribucimi i anëtarëve në FPV sipas mënyrës së anëtarësimit (në përqindje)



II Податоци за доброволните пензиски фондови / II Të dhëna për fondet pensionale vullnetare

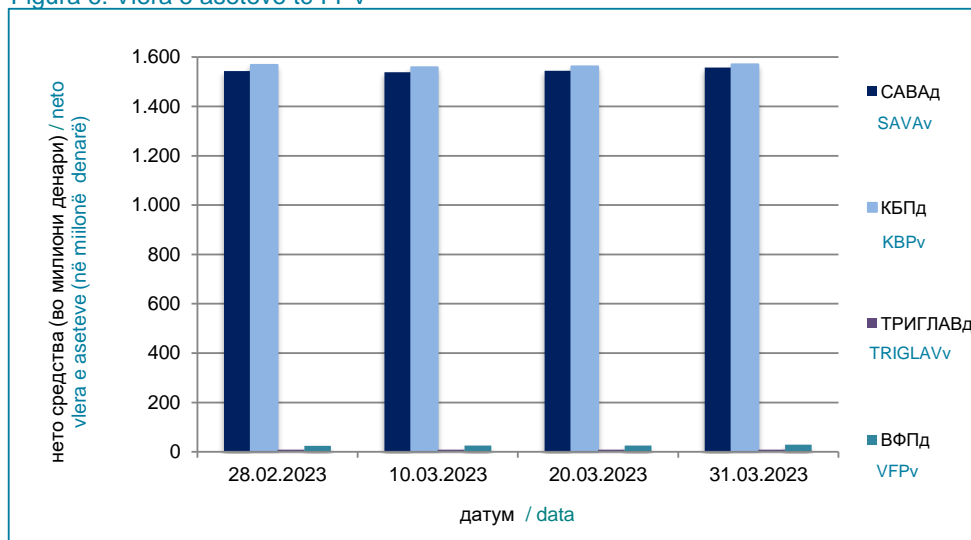
Табела 6: Вредност на нето средствата на ДПФ и на сметководствените единици на ДПФ

Tabela 6: Vlera e neto asetëve të FPV dhe të njësisë të kontabilitetit të FPV

Месец / Muaji	Нето средства (во милиони денари) / Neto asetë (në milionë denarë)				Вредност на сметковод.единица / Vlera e njësisë së kontabilitetit			
	САВАд / SAVAv	КБПд / KBPv	ТРИГЛАВд / TRIGLAVv	ВФПд / VFPv	САВАд / SAVAv	КБПд / KBPv	ТРИГЛАВд / TRIGLAVv	ВФПд / VFPv
28.02.2023	1.542,77	1.568,20	9,02	24,33	210,712145	205,543159	103,711416	100,874256
10.03.2023	1.538,82	1.558,08	9,03	25,54	210,031470	204,339652	103,001153	100,538518
20.03.2023	1.544,49	1.562,76	9,07	25,68	210,461797	204,686812	103,159769	100,219361
31.03.2023	1.556,82	1.570,69	9,15	29,21	212,199013	205,834046	103,744087	101,042619

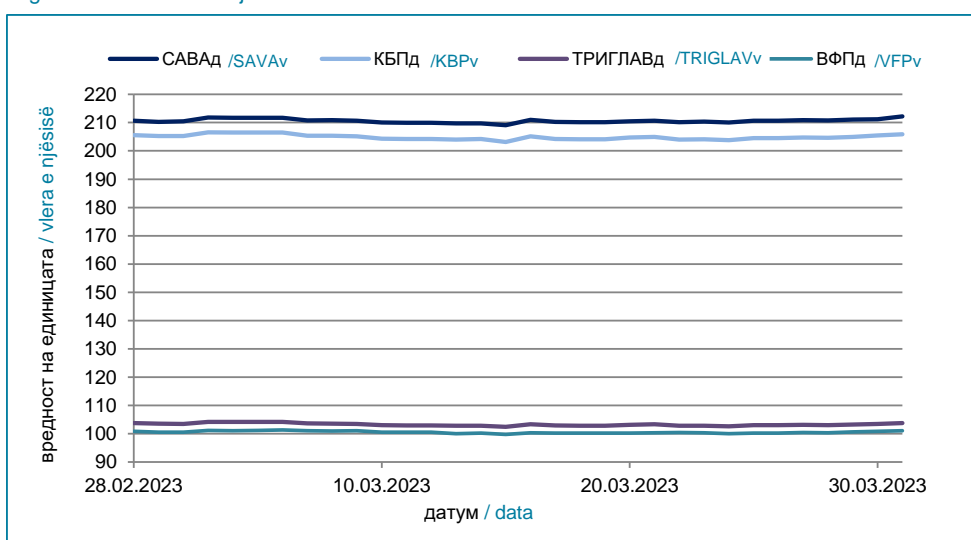
Слика 6: Вредност на нето средствата на ДПФ

Figura 6: Vlera e asetëve të FPV



Слика 7: Вредност на сметководствените единици во ДПФ

Figura 7: Neto vlera e njësisë të kontabilitetit të FPV



II Податоци за доброволните пензиски фондови / II Të dhëna për fondet pensionale vullnetare

Табела 7: Структура на инвестициите на ДПФ

31.03.2023

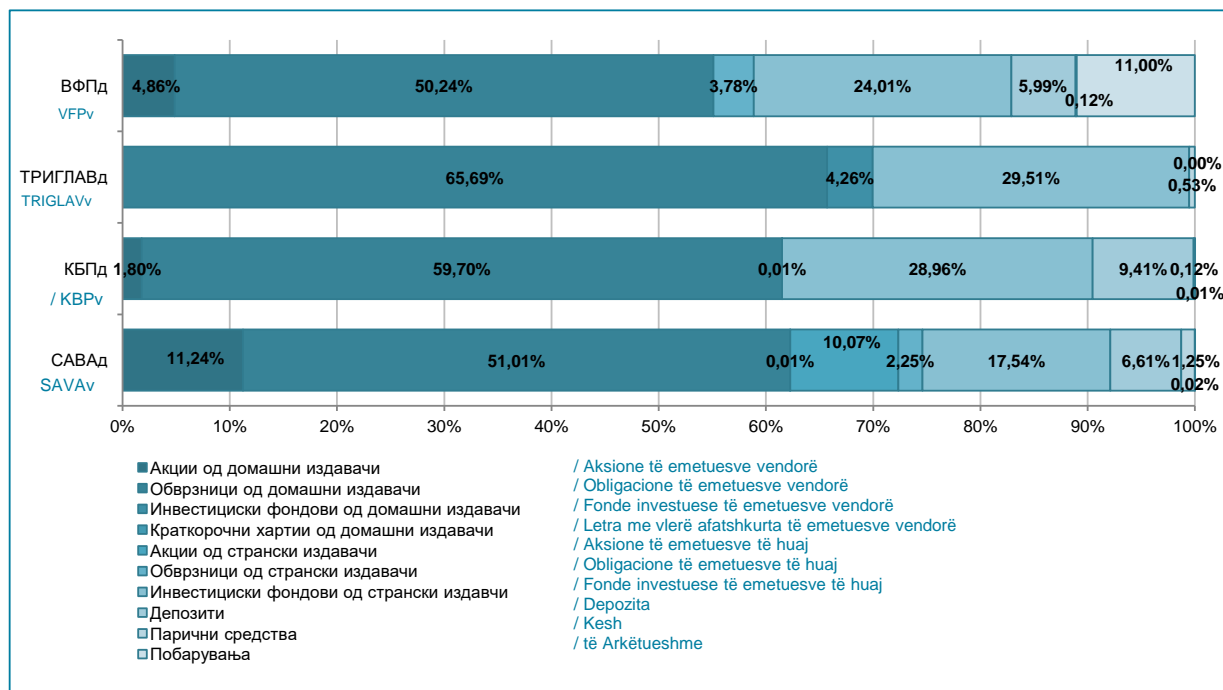
Tabela 7: Struktura e investimeve të FPV

милиони денари/ në milionë denarë)

Вид имот / Liji i aseteve	САВАД / SAVAv		КБПД / KBPv		ТРИГЛАВД / TRIGLAVv		ВФПД / VFPv	
	вредност vlера	процент përqind	вредност vlера	процент përqind	вредност vlера	процент përqind	вредност vlера	процент përqind
Домашни / Vednorë	971	62,26%	968	61,51%	6,41	69,95%	16,27	55,09%
Акции од домашни издавачи / Aksione të emetuesve vendorë	175	11,24%	28	1,80%	0,00	0,00%	1,43	4,86%
Обврзници од домашни издавачи / Obligacione të emetuesve vendorë	796	51,01%	939	59,70%	6,02	65,69%	14,83	50,24%
Инвестициски фондови од домашни издавачи / Fonde investuese të emetuesve vendorë	0	0,01%	0	0,01%	0,39	4,26%	0,00	0,00%
Краткорочни хартии од домашни издавачи / Letra me vlerë afatshkurta të emetuesve vendorë	0	0,00%	0	0,00%	0,00	0,00%	0,00	0,00%
Странски / Të huaj	466	29,86%	456	28,96%	2,70	29,51%	8,20	27,79%
Акции од странски издавачи / Aksione të emetuesve të huaj	157	10,07%	0	0,00%	0,00	0,00%	0,00	0,00%
Обврзници од странски издавачи / Obligacione të emetuesve të huaj	35	2,25%	0	0,00%	0,00	0,00%	1,12	3,78%
Инвестициски фондови од странски издавачи / Fonde investuese të emetuesve të huaj	274	17,54%	456	28,96%	2,70	29,51%	7,09	24,01%
Краткорочни хартии од странски издавачи / Letra me vlerë afatshkurta të emetuesve të huaj	0	0,00%	0	0,00%	0,00	0,00%	0,00	0,00%
Вкупно вложувања во хартии од вредност / Gjithsej investime të letrave me vlerë	1.437	92,12%	1.423	90,47%	9,11	99,47%	24,47	82,88%
Депозити / Depozita	103	6,61%	148	9,41%	0,00	0,00%	1,77	5,99%
Парични средства / Kesh	20	1,25%	2	0,12%	0,05	0,53%	0,04	0,12%
Побарувања / të Arkëtueshme	0	0,02%	0	0,01%	0,00	0,00%	3,25	11,00%
Вкупно средства / Total assets	1.560	100,00%	1.573	100,00%	9,16	100,00%	29,53	100,00%
Вкупно обврски / Gjithsej detyrime	3	0,21%	3	0,16%	0,01	0,07%	0,32	1,09%
Нето средства / Neto asetë	1.557	99,79%	1.571	99,84%	9,15	99,93%	29,21	98,91%

Слика 8: Структура на инвестициите на ДПФ

Figura 8: Struktura e investimeve të VPF



Содржина / Përmbajtja