

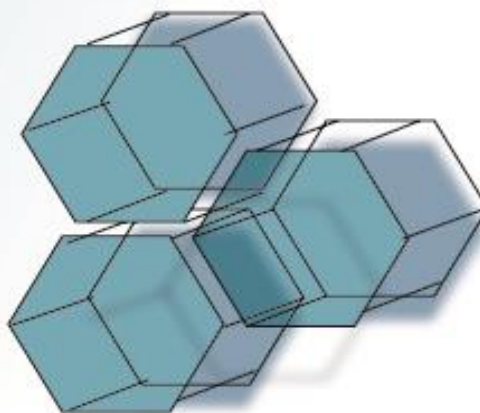


Република Северна Македонија
Агенција за супервизија на капитално финансирано пензиско осигурување

Republic of North Macedonia
Agency for Supervision of Fully Funded Pension Insurance

Месечен билтен
04 2023

Monthly Bulletin
04 2023



Содржина / Table of Contents

Користени кратенки

Abbreviations

I Податоци за задолжителните пензиски фондови / I Mandatory pension funds data

Табела 1: Дистрибуција на членството во ЗПФ според нивниот статус

Table 1: Distribution of the MPF Membership by their status

Слика 1: Дистрибуција на членството во ЗПФ според нивниот статус (во проценти)

Table 1: Distribution of the MPF by their status (in percents)

Табела 2: Вредност на нето средствата на ЗПФ и на сметководствените единици на ЗПФ

Table 2: Value of the MPF Net assets and the MPF Accounting Units

Слика 2: Вредност на нето средствата на ЗПФ

Figure 2: Value of the MPF Net assets

Слика 3: Вредност на сметководствените единици во ЗПФ

Figure 3: Value of the MPF Accounting Units

Табела 3: Структура на инвестициите на ЗПФ

Table 3: Structure of Investment of MPF

Слика 4: Структура на инвестициите на ЗПФ

Figure 4: Structure of Investment of MPF

II Податоци за доброволните пензиски фондови / II Voluntary pension funds data

Табела 4: Дистрибуција на членството во ДПФ според начинот на членство

Table 4: Distribution of the VPF Membership by membership type

Табела 5: Дистрибуција на пензиски шеми во ДПФ

Table 5: Distribution of the pension schemes in VPF

Слика 5: Дистрибуција на членството во ДПФ според начинот на членство (во проценти)

Figure 5: Distribution of the VPF Membership by membership type (in percents)

Табела 6: Вредност на нето средствата на ДПФ и на сметководствените единици на ДПФ

Table 6: Value of the VPF Net assets and the VPF Accounting Units

Слика 6: Вредност на нето средствата на ДПФ

Figure 6: Value of the VPF Net assets

Слика 7: Вредност на сметководствените единици во ДПФ

Figure 7: Value of the VPF Accounting Units

Табела 7: Структура на инвестициите на ДПФ

Table 7: Structure of Investment of VPF

Слика 8: Структура на инвестициите на ДПФ

Figure 8: Structure of Investment of VPF

Ве молиме при користење на податоците од Месечниот билтен задолжително да го наведете изворот.

Those using data from the Monthly Bulletin are requested to cite the source.

Кратенки / Abbreviation

1. ЗПФ - задолжителни пензиски фондови
MPF - mandatory pension funds
2. ДПФ - доброволни пензиски фондови
VPF - voluntary pension funds
3. САВАз - Отворен задолжителен пензиски фонд Сава пензиски фонд
SAVAm - Otvoren zadolzitelen penziski fond Sava penziski fond
4. КБПз - КБ Прв отворен задолжителен пензиски фонд – Скопје
KBPm - KB Prv otvoren zadolzitelen penziski fond - Skopje
5. ТРИГЛАВз - Триглав отворен задолжителен пензиски фонд – Скопје
TRIGLAVm - Triglav otvoren zadolzitelen penziski fond - Skopje
6. САВАд - Отворен доброволен пензиски фонд Сава пензија плус
SAVAv - Otvoren dobrovolen penziski fond Sava penzija plus
7. КБПд - КБ Прв отворен доброволен пензиски фонд - Скопје
KBPv - KB Prv otvoren dobrovolen penziski fond - Skopje
8. ТРИГЛАВд - Триглав отворен доброволен пензиски фонд – Скопје
TRIGLAVv - Triglav otvoren dobrovolen penziski fond - Skopje
9. ВФПд - ВФП отворен доброволен пензиски фонд – Скопје
VFPv - VFP otvoren dobrovolen penziski fond - Skopje

Забелешки / Notes

Почеток на работа на САВАз е 1.1.2006 г. / SAVAm started to work on 1.1.2006.

Почеток на работа на КБПз е 1.1.2006 г. / KBPm started to work on 1.1.2006.

Почеток на работа на ТРИГЛАВз е 1.4.2019 г. / TRIGLAVm started to work on 1.4.2019.

Почеток на работа на САВАд е 15.7.2009 г. / SAVAv started to work on 15.7.2009.

Почеток на работа на КБПд е 21.12.2009 г. / KBPv started to work on 21.12.2009.

Почеток на работа на ТРИГЛАВд е 1.3.2021 г. / TRIGLAVv started to work on 1.3.2021.

Почеток на работа на ВФПд е 18.10.2022 г. / VFPv started to work on 18.10.2022.

Извор за податоците за вредноста на нето средствата, сметководствената единица и структурата на инвестициите на пензиските фондови се пензиските друштва.

Source for data of net asset value, accounting unit and structure of investment of pension funds are pension companies.

За посигурни пензионерски денови / For safer retirement days

Агенција за супервизија на капитално финансирано пензиско осигурување

Славко Јаневски бр.100, 1000 Скопје

тел: (+389 2) 3224-229

www.mapas.mk

Agency for Supervision of Fully Funded Pension Insurance

Slavko Janevski 100, 1000 Skopje,

tel: (+389 2) 3224-229

www.mapas.mk

[Содржина / Table of Contents](#)

I Податоци за задолжителните пензиски фондови / I Mandatory pension funds data

Табела 1: Дистрибуција на членството во ЗПФ според нивниот статус

Table 1: Distribution of the MPF Membership by their status

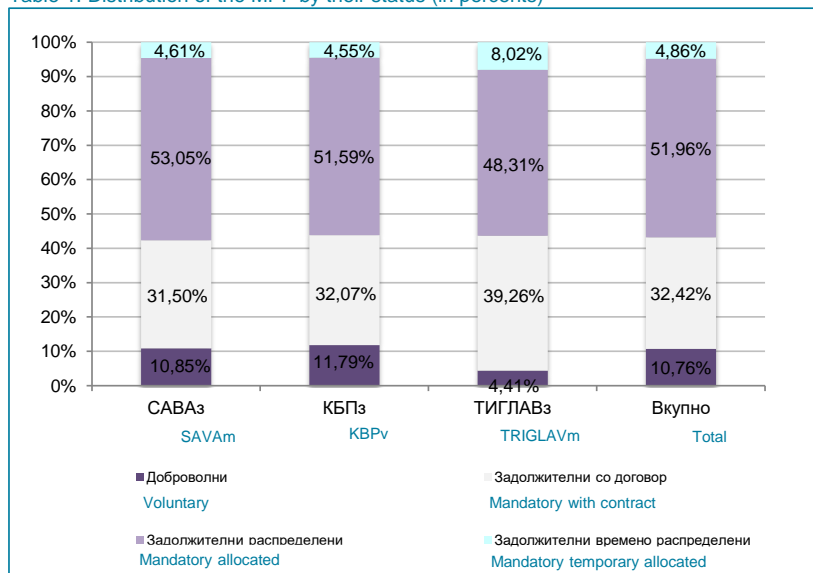
Задолжителен пензиски фонд / Mandatory Pension Fund	Доброволни/ Voluntary	Задолжителни/ Mandatory			Вкупно/ Total	Вкупно/ Total
		Со договор/ With contract	Распределени/ Allocated	Времено распределени/ Temporary allocated *		
31.03.2023						
САВАз / SAVAm	27.782	80.489	135.520	12.082	228.091	255.873
КБПз / KBPm	32.301	87.764	140.976	12.787	241.527	273.828
ТРИГЛАВз / TRIGLAVm	2.075	18.361	22.965	4.057	45.383	47.458
Вкупно / Total	62.158	186.614	299.461	28.926	515.001	577.159
30.04.2023						
САВАз / SAVAm	27.713	80.484	135.529	11.771	227.784	255.497
КБПз / KBPm	32.246	87.716	141.104	12.431	241.251	273.497
ТРИГЛАВз / TRIGLAVm	2.125	18.917	23.278	3.863	46.058	48.183
Вкупно / Total	62.084	187.117	299.911	28.065	515.093	577.177

* Осигурениците кои задолжително членуваат во вториот столб веднаш по вработувањето, времено се распределуваат од страна на ФПИОСМ во задолжителен пензиски фонд по случаен избор, со цел да се обезбеди оплодување на нивните средства од самиот почеток на членството во задолжителен пензиски фонд. Овие осигуреници имаат рок од 3 месеци да одберат во кој задолжителен пензиски фонд ќе членуваат. Доколу по истекот на тој рок, не одлучат во кој задолжителен пензиски фонд ќе членуваат, тогаш остануваат членови во

* The insured persons, who are mandatory members of the second pillar, have been temporarily allocated by PDIF to a Mandatory Pension Fund by a random choice immediately after their employment, to ensure that their assets will be invested from the starting day of their Mandatory Pension Fund membership. These persons have the right to choose a Mandatory Pension Fund to which they will approach within a 3-month period. In case they do not make the choice by their own by the end of that period, they will remain members of the mandatory pension fund to which they were temporarily allocated

Слика 1: Дистрибуција на членството во ЗПФ според нивниот статус (во проценти)

Table 1: Distribution of the MPF by their status (in percents)



I Податоци за задолжителните пензиски фондови / I Mandatory pension funds data

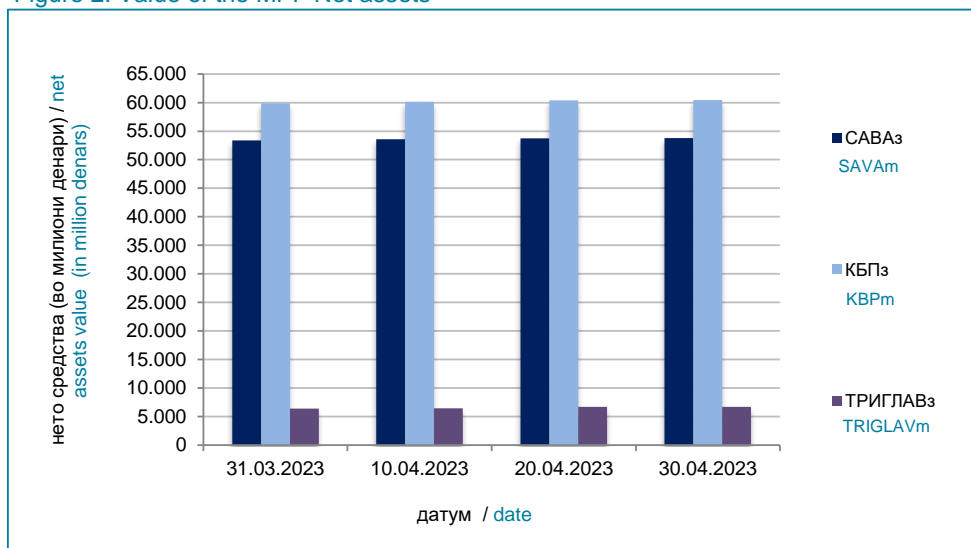
Табела 2: Вредност на нето средствата на ЗПФ и на сметководствените единици на ЗПФ

Table 2: Value of the MPF Net assets and the MPF Accounting Units

Месец / Month	Нето средства (во милиони денари) / Net assets (in millions of denars)			Вредност на сметковод.единица / Accounting Unit Value		
	САВАз / SAVAm	КБПз / KBPm	ТРИГЛАВз / TRIGLAVm	САВАз / SAVAm	КБПз / KBPm	ТРИГЛАВз / TRIGLAVm
31.03.2023	53.360,98	59.885,01	6.391,89	243,383374	251,919686	110,789113
10.04.2023	53.587,91	60.121,44	6.430,46	243,602176	252,150703	110,886850
20.04.2023	53.760,05	60.371,76	6.682,44	243,764107	252,469930	111,091572
30.04.2023	53.796,04	60.437,31	6.690,97	243,816927	252,647660	111,167804

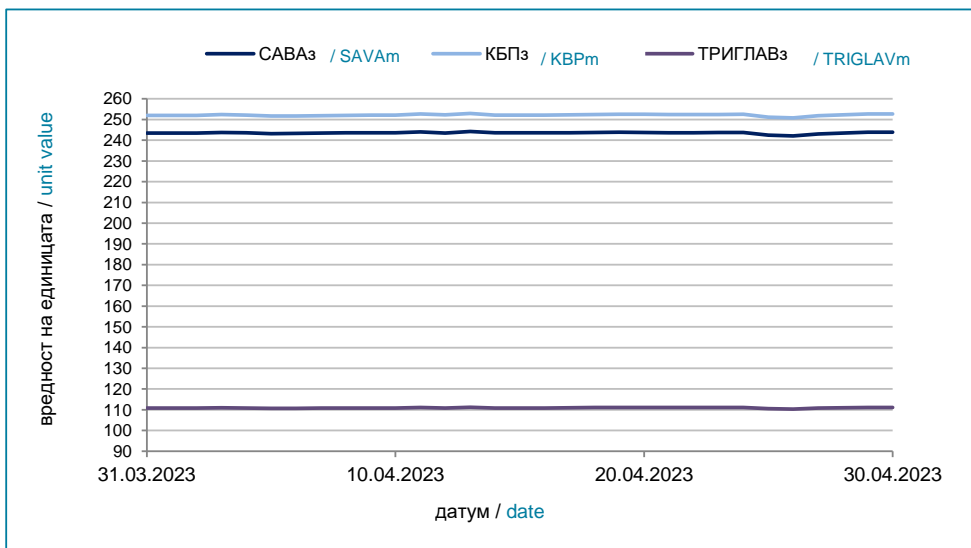
Слика 2: Вредност на нето средствата на ЗПФ

Figure 2: Value of the MPF Net assets



Слика 3: Вредност на сметководствените единици во ЗПФ

Figure 3: Value of the MPF Accounting Units



I Податоци за задолжителните пензиски фондови / I Mandatory pension funds data

Табела 3: Структура на инвестициите на ЗПФ

30.04.2023

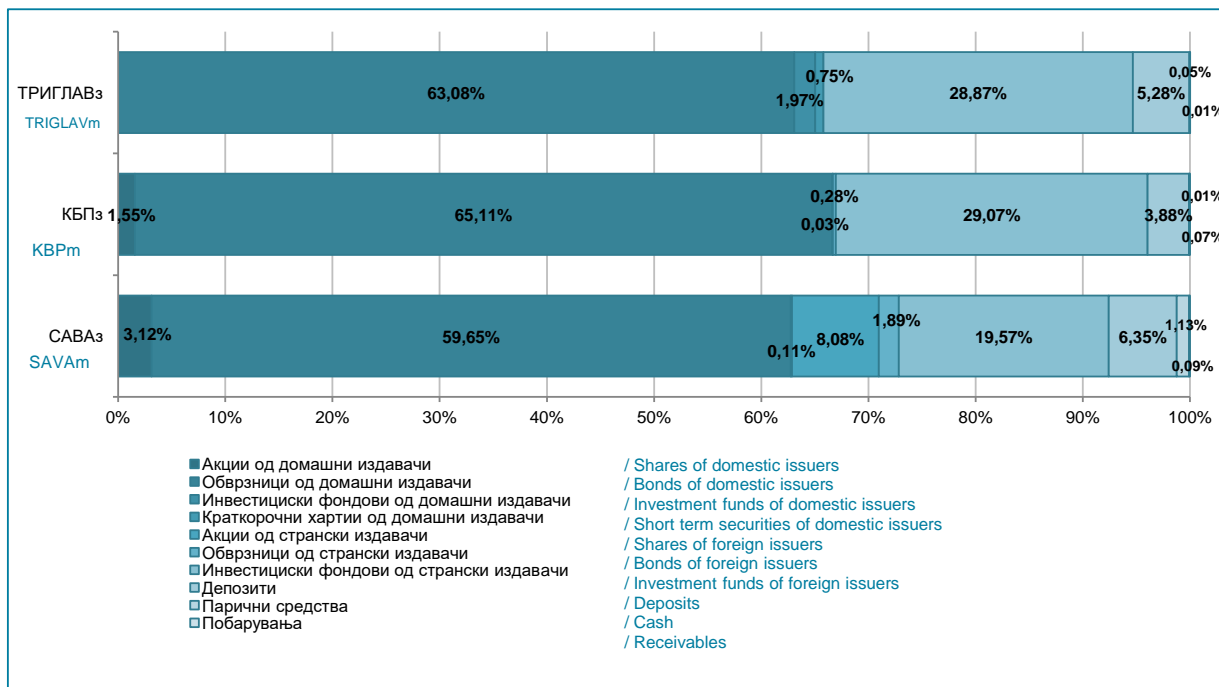
Table 3: Structure of Investment of MPF

(во милиони денари/ in million denars)

Вид имот / Type of assets	САВАз / SAVAm		КБПз / KBPm		ТРИГЛАВз / TRIGLAVm	
	вредност value	процент percent	вредност value	процент percent	вредност value	процент percent
Домашни / Domestic	33.837	62,88%	40.317	66,69%	4.404	65,80%
Акции од домашни издавачи / Shares of domestic issuers	1.677	3,12%	935	1,55%	0	0,00%
Обврзници од домашни издавачи / Bonds of domestic issuers	32.099	59,65%	39.361	65,11%	4.222	63,08%
Инвестициски фондови од домашни издавачи / Investment funds of domestic issuers	61	0,11%	21	0,03%	132	1,97%
Краткорочни хартии од домашни издавачи / Short term securities of domestic issuers	0	0,00%	0	0,00%	50	0,75%
Странски / Foreign	15.900	29,55%	17.744	29,35%	1.932	28,87%
Акции од странски издавачи / Shares of foreign issuers	4.350	8,08%	0	0,00%	0	0,00%
Обврзници од странски издавачи / Bonds of foreign issuers	1.017	1,89%	167	0,28%	0	0,00%
Инвестициски фондови од странски издавачи / Investment funds of foreign issuers	10.534	19,57%	17.578	29,07%	1.932	28,87%
Краткорочни хартии од странски издавачи / Short term securities of foreign issuers	0	0,00%	0	0,00%	0	0,00%
Вкупно вложувања во хартии од вредност / Total investment in securities	49.737	92,42%	58.061	96,04%	6.336	94,66%
Депозити / Deposits	3.419	6,35%	2.345	3,88%	354	5,28%
Парични средства / Cash	610	1,13%	7	0,01%	3	0,05%
Побарувања / Receivables	49	0,09%	43	0,07%	1	0,01%
Вкупно средства / Total assets	53.815	100,00%	60.457	100,00%	6.693	100,00%
Вкупно обврски / Total liabilities	19	0,04%	19	0,03%	2	0,03%
Нето средства / Net assets	53.796	99,96%	60.437	99,97%	6.691	99,97%

Слика 4: Структура на инвестициите на ЗПФ

Figure 4: Structure of Investment of MPF



II Податоци за доброволните пензиски фондови / II Voluntary pension funds data

Табела 4: Дистрибуција на членството во ДПФ според начинот на членство

Table 4: Distribution of the VPF Membership by membership type

Доброволен пензиски фонд / Voluntary Pension Fund	Со доброволна индивидуална сметка / With voluntary individual account	Во пензиска шема со професионална сметка / In a pension scheme with professional account	Вкупно/ Total
31.03.2023			
САВАд / SAVAv	8.966	4.166	13.132
КБПд / KBPv	4.878	11.421	16.299
ТРИГЛАВд / TRIGLAVv	87	75	162
ВФПд / VFPv	48	88	136
Вкупно / Total	13.979	15.750	29.729
30.04.2023			
САВАд / SAVAv	9.003	4.161	13.164
КБПд / KBPv	4.908	11.437	16.345
ТРИГЛАВд / TRIGLAVv	90	75	165
ВФПд / VFPv	55	90	145
Вкупно / Total	14.056	15.763	29.819

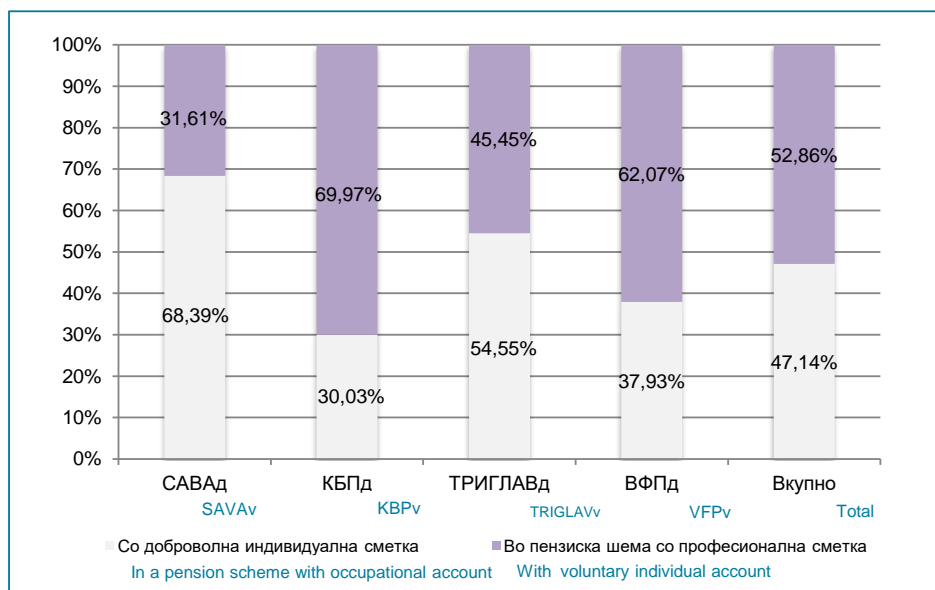
Табела 5: Дистрибуција на пензиски шеми во ДПФ

Table 5: Distribution of the pension schemes in VPF

Доброволен пензиски фонд / Voluntary Pension Fund	Број на пензиски шеми / Number of pension schemes
31.03.2023	
САВАд / SAVAv	1.209
КБПд / KBPv	2.868
ТРИГЛАВд / TRIGLAVv	5
ВФПд / VFPv	20
Вкупно / Total	4.102
30.04.2023	
САВАд / SAVAv	1.207
КБПд / KBPv	2.867
ТРИГЛАВд / TRIGLAVv	5
ВФПд / VFPv	20
Вкупно / Total	4.099

Слика 5: Дистрибуција на членството во ДПФ според начинот на членство (во проценти)

Figure 5: Distribution of the VPF Membership by membership type (in percents)

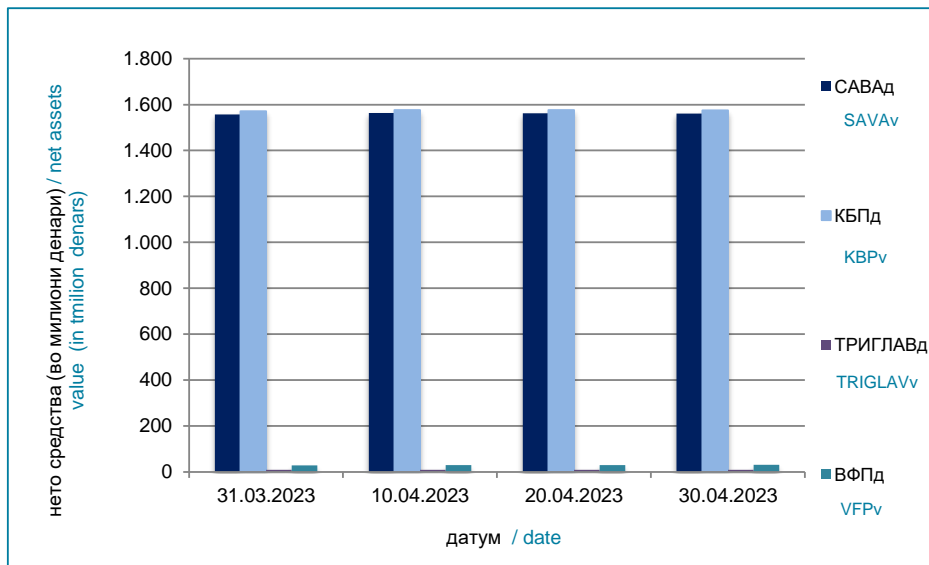


II Податоци за доброволните пензиски фондови / II Voluntary pension funds data

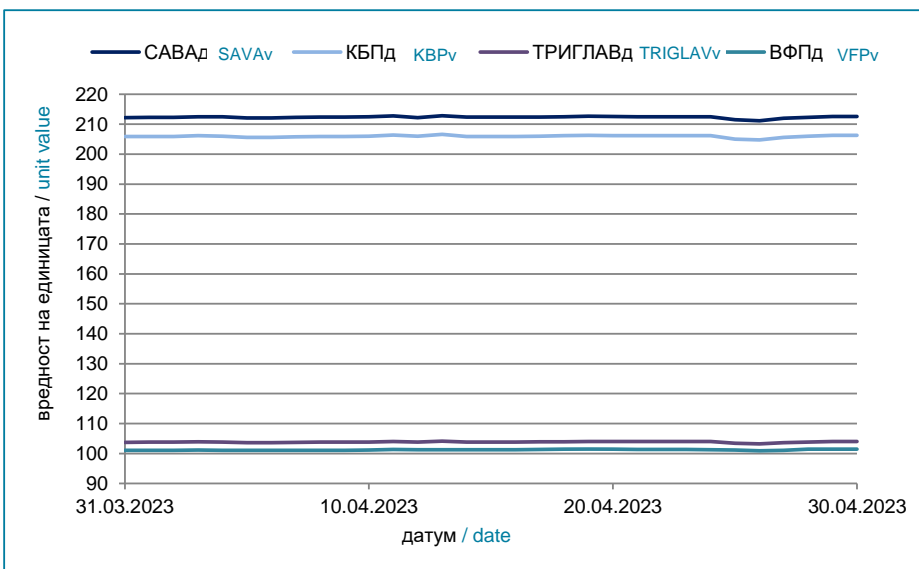
Табела 6: Вредност на нето средствата на ДПФ и на сметководствените единици на ДПФ
Table 6: Value of the VPF Net assets and the MPF Accounting Units

Месец / Month	Нето средства (во милиони денари) / Net assets (in millions of denars)				Вредност на сметководств.единица / Accounting Unit Value			
	САВАд / SAVAv	КБПд / KBPv	ТРИГЛАВд / TRIGLAVv	ВФПд / VFPv	САВАд / SAVAv	КБПд / KBPv	ТРИГЛАВд / TRIGLAVv	ВФПд / VFPv
31.03.2023	1.556,82	1.570,69	9,15	29,21	212,199013	205,834046	103,744087	101,042619
10.04.2023	1.563,63	1.575,78	9,22	29,49	212,496171	205,978432	103,826443	101,149020
20.04.2023	1.561,88	1.575,67	9,30	29,82	212,571192	206,196515	103,983874	101,412042
30.04.2023	1.561,37	1.575,50	10,05	31,36	212,584807	206,291460	104,012422	101,471741

Слика 6: Вредност на нето средствата на ДПФ
Figure 6: Value of the VPF Net assets



Слика 7: Вредност на сметководствените единици во ДПФ
Figure 7: Value of the VPF Accounting Units



II Податоци за доброволните пензиски фондови / II Voluntary pension funds data

Табела 7: Структура на инвестициите на ДПФ

30.04.2023

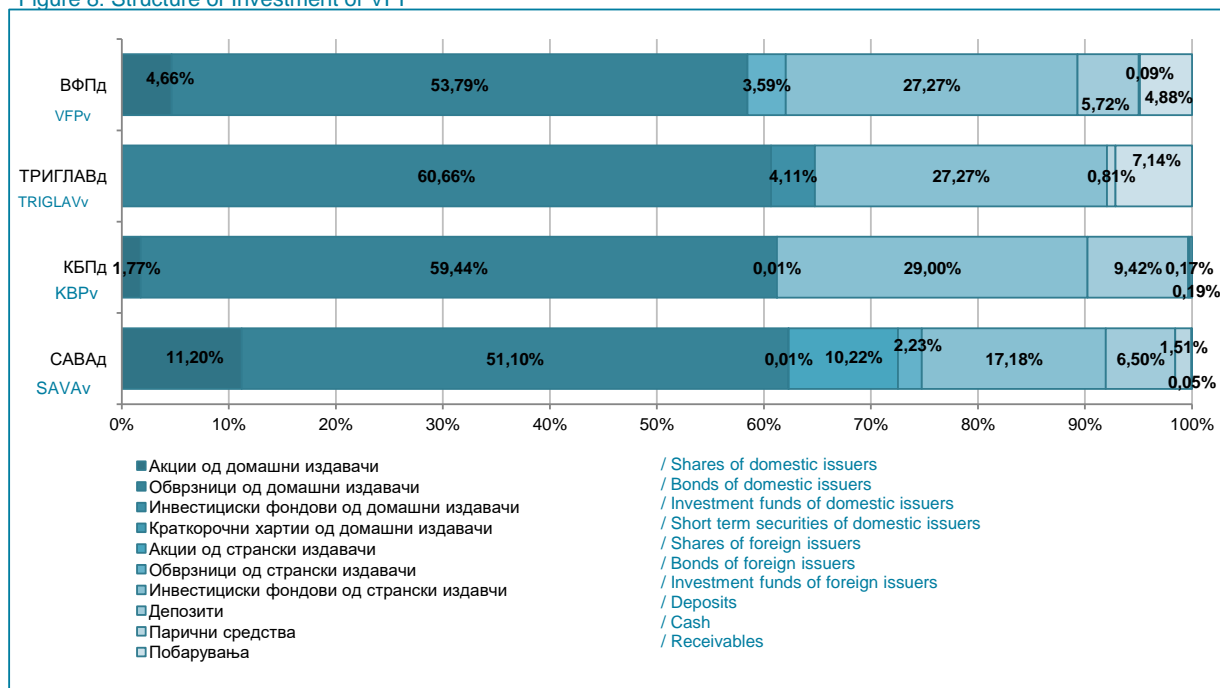
Table 7: Structure of Investment of VPF

во милиони денари/ in million denars)

Вид имот / Type of assets	САВАд / SAVAv		КБПд / KBPv		ТРИГЛАВд / TRIGLAVv		ВФПд / VFPv	
	вредност value	процент percent	вредност value	процент percent	вредност value	процент percent	вредност value	процент percent
Домашни / Domestic	976	62,30%	966	61,22%	6,52	64,77%	18,34	58,45%
Акции од домашни издавачи / Shares of domestic issuers	175	11,20%	28	1,77%	0,00	0,00%	1,46	4,66%
Обврзници од домашни издавачи / Bonds of domestic issuers	800	51,10%	938	59,44%	6,10	60,66%	16,88	53,79%
Инвестициски фондови од домашни издавачи / Investment funds of domestic issuers	0	0,01%	0	0,01%	0,41	4,11%	0,00	0,00%
Краткорочни хартии од домашни издавачи / Short term securities of domestic issuers	0	0,00%	0	0,00%	0,00	0,00%	0,00	0,00%
Странски / Foreign	464	29,63%	458	29,00%	2,74	27,27%	9,68	30,86%
Акции од странски издавачи / Shares of foreign issuers	160	10,22%	0	0,00%	0,00	0,00%	0,00	0,00%
Обврзници од странски издавачи / Bonds of foreign issuers	35	2,23%	0	0,00%	0,00	0,00%	1,13	3,59%
Инвестициски фондови од странски издавачи / Investment funds of foreign issuers	269	17,18%	458	29,00%	2,74	27,27%	8,56	27,27%
Краткорочни хартии од странски издавачи / Short term securities of foreign issuers	0	0,00%	0	0,00%	0,00	0,00%	0,00	0,00%
Вкупно вложувања во хартии од вредност / Total investment in securities	1.439	91,93%	1.424	90,23%	9,26	92,05%	28,02	89,31%
Депозити / Deposits	102	6,50%	149	9,42%	0,00	0,00%	1,80	5,72%
Парични средства / Cash	24	1,51%	3	0,17%	0,08	0,81%	0,03	0,09%
Побарувања / Receivables	1	0,05%	3	0,19%	0,72	7,14%	1,53	4,88%
Вкупно средства / Total assets	1.566	100,00%	1.578	100,00%	10,06	100,00%	31,38	100,00%
Вкупно обврски / Total liabilities	4	0,28%	3	0,19%	0,01	0,07%	0,02	0,07%
Нето средства / Net assets	1.561	99,72%	1.576	99,81%	10,05	99,93%	31,36	99,93%

Слика 8: Структура на инвестициите на ДПФ

Figure 8: Structure of Investment of VPF



[Содржина / Table of Contents](#)