



Република Северна Македонија  
Агенција за супервизија на капитално финансирано пензиско осигурување

Republika e Maqedonisë së Veriut  
Agjencia për Mbikëqyrje të Financimit Kapital të Sigurimit Pensional

## Годишен статистички извештај

Raporti vjetor statistikor

2022



## Содржина / Përmbajtja

### Користени кратенки

#### Shkurtesa

Пензиски друштва; задолжителни и доброволни пензиски фондови  
Shoqëritë pensionale; fondet pensionale të detyrueshme dhe vullnetare

## I Податоци за задолжителните пензиски фондови / I Të dhënat për fondet e detyrueshme pensionale

### Членство во ЗПФ/ Anëtarësimi në FDP

Табела 1: Дистрибуција на членството во ЗПФ според нивниот статус

Tabela 1: Distribuími i anëtarësimít në FDP sipas statusít të tyre

Слика 1: Дистрибуција на членството во ЗПФ според нивниот статус (во проценти)

Figura 1: Distribuími i anëtarësisë në FDP sipas statusít të tyre (në përqindje)

Табела 2: Старосна и полова структура на членовите на ЗПФ

Tabela 2: Struktura e moshës dhe gjinisë së anëtarëve të FDP

Слика 2: Старосна структура на членовите на ЗПФ

Figura 2: Struktura e moshës së anëtarëve të FDP

Табела 3: Дистрибуција на членството во ЗПФ според општина и пол

Tabela 3: Distribuími i anëtarësisë në FDP sipas komunës dhe gjinisë

### Средства во втор столб и движење на вредноста на сметководствените единици

#### Mjetet në shtyllën e dytë dhe lëvizja e vlerës së njësive të kontabilitetit

Табела 4: Уплатени придонеси во ЗПФ, наплатени надоместоци и висина на нето средствата на ЗПФ

Tabela 4: Kontributet e paguara në FDP, kompensimet e paguara dhe shuma e mjeteve neto të FDP

Слика 3: Вредност на нето средствата на ЗПФ

Figura 3: Vlera e mjeteve neto e FDP

Табела 5: Вредност на сметководствените единици во ЗПФ

Tabela 5: Vlera e njësive të kontabilitetit në FDP

Слика 4: Вредност на сметководствените единици во ЗПФ

Figura 4: Vlera e njësive të kontabilitetit në FDP

Слика 5: Вредност на нето средствата и на сметководствената единица на САВАз

Figura 5: Vlera e mjeteve neto dhe të njësisë së kontabilitetit SAVA

Слика 6: Вредност на нето средствата и на сметководствената единица на КБПз

Figura 6: Vlera e mjeteve neto dhe të njësisë së kontabilitetit të KB

Слика 7: Вредност на нето средствата и на сметководствената единица на ТРИГЛАВз

Figura 7: Vlera e mjeteve neto dhe të njësisë së kontabilitetit të TRIGLAV

Табела 6: Принос на ЗПФ сведен на годишно ниво по периоди

Tabela 6: Kontributet e FDP në nivel vjetor sipas periudhave

Табела 7: Надоместоци кои ги наплаќаат друштвата кои управуваат со ЗПФ

Tabela 7: Kompensime që i paguajnë shoqëritë që menaxhojnë me FDP

Табела 8: Структура на инвестициите на ЗПФ

Tabela 8: Struktura e investimeve të FDP

Слика 8: Структура на инвестициите на САВАз

Figura 8: Struktura e investimeve të SAVA

Слика 9: Структура на инвестициите на КБПз  
Figura 9: Struktura e investimeve të KBP

Слика 10: Структура на инвестициите на ТРИГЛАВз  
Figura 10: Struktura e investimeve të TRIGLAV

Табела 9: Инвестициско портфолио - САВАз  
Tabela 9: Portofoli i investimeve - SAVA

Табела 10: Инвестициско портфолио - КБПз  
Tabela 10: Portofoli i investimeve - KBP

Табела 11: Инвестициско портфолио - ТРИГЛАВз  
Tabela 11: Portofoli i investimeve - TRIGLAV

## II Податоци за доброволните пензиски фондови / II Të dhënat për fondet pensionale vullnetare

### Членство во ДПФ / Anëtarësimi në FPV

Табела 12: Дистрибуција на членството во ДПФ според начинот на членство  
Tabela 12: Distribrimi i anëtarësisë në FPV sipas mënyrës së anëtarësisë

Табела 13: Дистрибуција на пензиски шеми во ДПФ  
Tabela 13: Distribrimi i skemave pensionale në FPV

Слика 11: Дистрибуција на членството во ДПФ според начинот на членство (во проценти)  
Figura 11: Distribrimi i anëtarësisë në FPV sipas mënyrës së anëtarësisë (në përqindje)

Слика 12: Дистрибуција на членството по професионални пензиски шеми  
Figura 12: Distribrimi i anëtarësisë sipas skemave pensionale profesionale

Слика 13: Членови со индивидуални сметки со уплаќач и без уплаќач  
Figurs 13: Anëtarët me llogari individuale me pagues dhe pa pagues

Табела 14: Старосна и полова структура на членовите на ДПФ  
Figura 14: Struktura e moshës dhe gjinisë së anëtarëve të FPV

Слика 14: Старосна структура на членовите на ДПФ  
Figura 14: Struktura e moshës e anëtarëve të FPV

Табела 15: Дистрибуција на членството во ДПФ според општина и пол  
Tabela 15: Distribrimi i anëtarësisë në FPV sipas komunës dhe gjinisë

### Средства во трет столб и движење на вредноста на сметководствените единици Mjete në shtyllën e tretë dhe lëvizja e vlerës së njësive të kontabilitetit

Табела 16: Уплатени придонеси во ДПФ, наплатени надоместоци и висина на нето средствата на ДПФ  
Tabela 16: Kontributet e paguara në FPV, komoensimet e paguara dhe shuma e mjeteve neto të FPV

Слика 15: Вредност на нето средствата на ДПФ  
Figura 15: Vlera e mjeteve neto FPV

Табела 17: Вредност на сметководствените единици во ДПФ  
Tabela 17: Vlera e njësive të kontabilitetit në FPV

Слика 16: Вредност на сметководствените единици во ДПФ  
Figura 16: Vlera e njësive të kontabilitetit në FPV

Слика 17: Вредност на нето средствата и на сметководствената единица на САВАд  
Figura 17: Vlera e mjeteve neto dhe njësia e kontabilitetit të SAVA

Слика 18: Вредност на нето средствата и на сметководствената единица на КБПд  
Figura 18: Vlera e mjeteve neto dhe njësia e kontabilitetit të KBP

Слика 19: Вредност на нето средствата и на сметководствената единица на ТРИГЛАВд  
Figura 19: Vlera e mjeteve neto dhe të njësisë së kontabilitetit të TRIGLLAV

Слика 20: Вредност на нето средствата и на сметководствената единица на ВФПд  
Tabela 20: Struktura e investimeve të FPV

Табела 18: Принос на ДПФ сведен на годишно ниво по периоди  
Tabela 18: Të ardhurat e FDP të reduktur në nivel vjetor sipas periudhave

Табела 19: Надоместоци кои ги наплаќаат друштвата кои управуваат со ДПФ  
Tabela 19: Kompensime të cilat i paguajnë shoqëritë që menaxhojnë me FPV

Табела 20: Структура на инвестициите на ДПФ  
Tabela 20: Struktura e investimeve të FPV

Слика 21: Структура на инвестициите на САВАд  
Figura 21: Struktura e investimeve të SAVAv

Слика 22: Структура на инвестициите на КБПд  
Figura 22: Struktura e investimeve të KBPv

Слика 23: Структура на инвестициите на ТРИГЛАВд  
Figura 23: Struktura e investimeve të TRIGLAV

Слика 24: Структура на инвестициите на ВФПд  
Figura 24: Struktura e investimeve të VPF

Табела 21: Инвестициско портфолио - САВАд  
Tabela 21: Portofoli i investimeve - SAVA

Табела 22: Инвестициско портфолио - КБПд  
Tabela 22: Portofoli i investimeve - KBP

Табела 23: Инвестициско портфолио - ТРИГЛАВд  
Tabela 23: Portofoli i investimeve - TRIGLAV

Табела 24: Инвестициско портфолио - ВФПд  
Tabela 24: Portofoli i investimeve -VPF

*Ве молиме при користење на податоците од Годишниот статистички извештај задолжително да го наведете изворот.  
Ju lutemi që gjatë shfrytëzimit të të dhënave nga Raporti vjetor statistikor ta cekni detyrumisht burimin.*

## Кратенки / Shkurtesa

- ЗПФ - задолжителни пензиски фондови  
MPF - fonde të detyrueshme pensionale
- ДПФ - доброволни пензиски фондови  
VPF - fonde pensionale vullnetare
- втор столб - задолжително капитално финансирано пензиско осигурување  
second pillar - sigurim i detyrueshëm pensional me financim kapital
- трет столб - доброволно капитално финансирано пензиско осигурување  
third pillar - sigurim pensional vullnetar me financim kapital
- САВАз - Отворен задолжителен пензиски фонд Сава пензиски фонд  
SAVAm - Fondi i hapur i detyrueshëm pensional - fondi pensional SAVA
- КБПз - КБ Прв отворен задолжителен пензиски фонд – Скопје  
KBPrm - KB Fondi i parë i hapur i detyrueshëm - Shkup
- ТРИГЛАВз - Триглав отворен задолжителен пензиски фонд – Скопје  
TRIGLAVm - Fondi i hapur i detyrueshëm pensional Triglav - Shkup
- САВАд - Отворен доброволен пензиски фонд Сава пензија плус  
SAVAv - Fondi i hapur pensional vullnetar Sava pension plus
- КБПд - КБ Прв отворен доброволен пензиски фонд - Скопје  
KBPrv - KB Fondi i parë i hapur pensional vullnetar - Shkup
- ТРИГЛАВд - Триглав отворен доброволен пензиски фонд – Скопје  
TRIGLAVd - Fondi i hapur pensional vullnetar Triglav - Shkup
- ВФПд - ВФП отворен доброволен пензиски фонд – Скопје  
VFPv - VFP Fondi i hapur pensional vullnetar - Shkup
- РСМ - Република Северна Македонија  
RNM - Republika e Maqedonisë së Veriut

## Забелешки / Shënime

Почеток на работа на САВАз е 1.1.2006 г. / SAVAd filloi me punë më 1.1.2006.  
Почеток на работа на КБПз е 1.1.2006 г. / KBPrm filloi me punë më 1.1.2006.  
Почеток на работа на ТРИГЛАВз е 1.4.2019 г. / TRIGLAVd filloi me punë më 1.4.2019.  
Почеток на работа на САВАд е 15.7.2009 г. / SAVAv filloi me punë më 15.7.2009.  
Почеток на работа на КБПд е 21.12.2009 г. / KBPrv filloi me punë më 21.12.2009.  
Почеток на работа на ТРИГЛАВд е 1.3.2021 г. / TRIGLAVd filloi me punë më 1.3.2021.  
Почеток на работа ВФПд е 18.10.2022 г. / VFPv filloi me punë më 18.10.2022

Извор за податоците за вредноста на нето средствата, сметководствената единица и структурата на инвестициите на пензиските фондови се пензиските друштва.

Burim për të dhënat e vlerës së mjeteve neto, njësisë së kontabilitetit dhe struktura e investimeve të fondeve pensionale janë shoqëritë pensionale

## За посигурни пензионерски денови / Për ditë të sigurta pensioni

### Агенција за супервизија на капитално финансирано пензиско осигурување

Стив Наумов бр.100, 1000 Скопје  
тел: (+389 2) 3224-229  
[www.mapas.mk](http://www.mapas.mk)

### Agjencia për mbikëqyrje të financimit kapital të sigurimit pensional

Stiv Naumov 100, 1000 Shkup,  
tel: (+389 2) 3224-229  
[www.mapas.mk](http://www.mapas.mk)

Содржина / Përmbajtje

## Пензиски друштва; задолжителни и доброволни пензиски фондови / Shoqëri pensionale; фонде të detyrueshme dhe vullnetare pensionale

Во рамките на капитално финансираното пензиско осигурување, постојат три пензиски друштва.

### 1. Друштво за управување со задолжителни и доброволни пензиски фондови Сава пензиско друштво а.д.

**Скопје**, кое управува со

- Отворен задолжителен пензиски фонд Сава пензиски фонд и
- Отворен доброволен пензиски фонд Сава пензија плус

Акционер: Позаваровалница Сава д.д, Република Словенија која во главнината на друштвото учествува со 100%.

### 2. КБ Прво друштво за управување со задолжителни и доброволни пензиски фондови АД Скопје, кое управува со

- КБ Прв отворен задолжителен пензиски фонд – Скопје и
- КБ Прв отворен доброволен пензиски фонд – Скопје

Акционери: Скупина Прва заваровалнички холдинг ДД Љубљана, Република Словенија, која во главнината на друштвото учествува со 51% и Комерцијална банка АД Скопје, Република Северна Македонија, која во главнината на друштвото учествува со 49%.

### 3. Друштво за управување со задолжителни и доброволни пензиски фондови ТРИГЛАВ ПЕНЗИСКО ДРУШТВО АД Скопје, кое управува со

- Триглав отворен задолжителен пензиски фонд – Скопје и
- Триглав отворен доброволен пензиски фонд – Скопје

Акционер: Заваровалница Триглав ДД Љубљана, Република Словенија која во главнината на друштвото учествува со 100%.

### 4. Друштво за управување со доброволни пензиски фондови ВФП ПЕНЗИСКО ДРУШТВО АД Скопје, кое управува со

- ВФП отворен пензиски фонд – Скопје

Акционер: Друштво за управување со отворени и затворени инвестициски фондови ВФП ФОНД МЕНАЏМЕНТ АД СКОПЈЕ, Република Северна Македонија која во главнината на друштвото учествува со 100%.

Sigurimi pensional me financim kapital përfshin tre shoqëri pensionale.

### 1. Shoqëri për menaxhim me фонде pensionale të detyrueshme dhe vullnetare - shoqëria pensionale Sava Sh.A. Shkup, që menaxhon me

- Fondin e hapur të detyrueshëm pensional SAVA fondi pensional
- Fondi i hapur vullnetar pensional Sava pension plus

Aksioner: Pozavarovalnica Sava d.d, Republika e Sllovenisë, e cila në kryegjënë e shoqërisë merr pjesë me 100 %.

### 2. KB Shoqëria e parë për menaxhim me фонде pensionale të detyrueshme dhe vullnetare SHA Shkup, e cila menaxhon me

- Fondin e parë të hapur të detyrueshëm KB – Shkup dhe
- Fondin e parë të hapur vullnetar pensional PRV - Shkup

Aksionerë: Skupina zavarovalniski holding i parë DD Ljubjanë, Republika e Sllovenisë, e cila në kryegjënë e shoqërisë merr pjesë me 51% dhe Banka Komeriale SHA Shkup, Republika e Maqedonisë së Veriut, e cila në kryegjënë e shoqërisë merr pjesë me 49%.

### 3. Shoqëria për menaxhim me фонде pensionale të detyrueshme dhe vullnetare TRIGLAV SHA Shkup, që menaxhon me

- Fondin e hapur të detyrueshëm Triglav – Shkup dhe

Aksioner: Zavarovalnica Triglav DD Ljubjanë, Republika e Sllovenisë e cila në kryegjënë e shoqërisë merr pjesë me 100%.

### 4. Shoqëria për menaxhim me фонде pensionale vullnetare VFP SHOQËRIA PENSIONALE SHA Shkup, që menaxhon me

- Fondin e hapur pensional VFP - Shkup

Aksionar: Shoqëria për menaxhim me фонде të hapura dhe të mbyllura investuese VFP FOND MENAXHMENT SHA SHKUP, Republika e Maqedonisë së Veriut e cila në kryegjënë e shoqërisë merr pjesë me 100%

[Содржина / Përmbajtje](#)

I Податоци за задолжителните пензиски фондови / I Të dhëna për fondet e detyrueshme pensionale

Членство во ЗПФ / Anëtarësimi në FDP

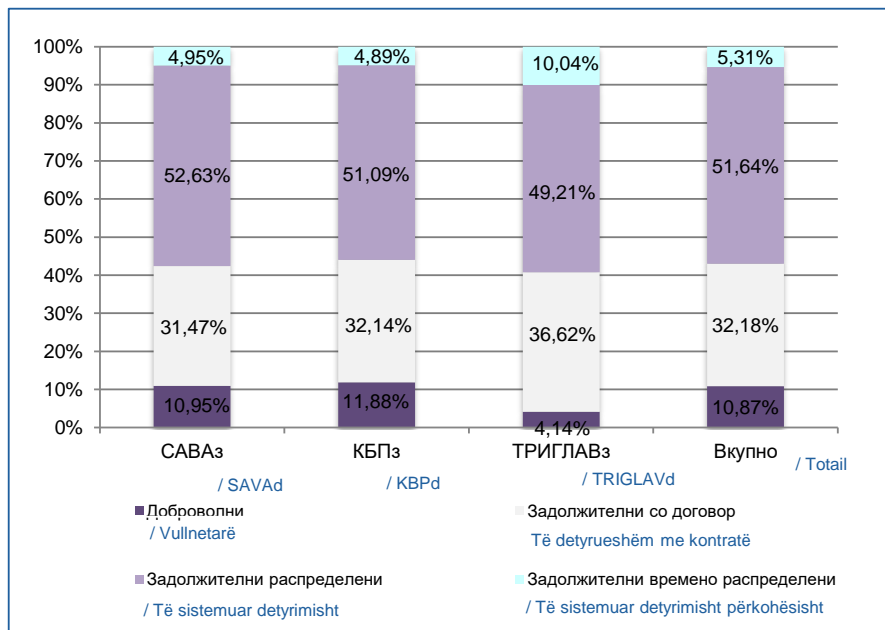
Табела 1: Дистрибуција на членството во ЗПФ според нивниот статус  
Tabela 1: Distribimi i anëtarësimi në FDP sipas statusit të tyre

Задолжителен пензиски фонд / Fondi i detyrueshëm pensional	Доброволни/ Vullnetarë	Задолжителни/ Të detyrueshëm			Вкупно/ Totali	Вкупно/ Totali
		Со договор/ Me kontratë	Распределени/ Të sistemuar	Времено распределени/ Të sistemuar përkohësisht *		
<b>31.12.2021</b>						
САВАз / SAVAd	28.434	80.124	130.286	12.397	222.807	251.241
КБПз / KBPd	32.977	87.974	135.230	12.972	236.176	269.153
ТРИГЛАВз / TRIGLAVd	992	9.106	15.831	4.154	29.091	30.083
<b>Вкупно / Totali</b>	<b>62.403</b>	<b>177.204</b>	<b>281.347</b>	<b>29.523</b>	<b>488.074</b>	<b>550.477</b>
<b>31.12.2022</b>						
САВАз / SAVAd	27.938	80.335	134.351	12.630	227.316	255.254
КБПз / KBPd	32.444	87.794	139.567	13.359	240.720	273.164
ТРИГЛАВз / TRIGLAVd	1.807	15.993	21.492	4.384	41.869	43.676
<b>Вкупно / Total</b>	<b>62.189</b>	<b>184.122</b>	<b>295.410</b>	<b>30.373</b>	<b>509.905</b>	<b>572.094</b>

\* Осигурениците кои задолжително членуваат во вториот столб веднаш по вработувањето, времено се распредуваат од страна на ФПИОСМ во задолжителен пензиски фонд по случаен избор, со цел да се обезбеди оплодување на нивните средства од самиот почеток на членството во задолжителен пензиски фонд. Овие осигуреници имаат рок од 3 месеци да одберат во кој задолжителен пензиски фонд ќе членуваат. Доколу по истекот на тој рок, не одлучат во кој задолжителен пензиски фонд ќе членуваат, тогаш остануваат членови во задолжителниот пензиски фонд во кој биле времено распределени

\* Тë siguruarit të cilët janë detyrimisht anëtarë në shtyllën e dytë menjëherë pas punësimit, sistemohen përkohësisht nga FSPIM në fondin e detyrueshëm pensional sipas zgjedhjes së rastit, me qëllim për të siguruar rritjen e mjeteve të tyre nga fillimi i anëtarësisë në fondin e detyrueshëm pensional. Këto të siguruar kanë afat prej 3 muajsh që të zgjedhin në cilin fond të detyrueshëm pensional do të jenë anëtarë. Nëse pas skadimit të atij afati, nuk vendosin në cilin fond të detyrueshëm pensional do të jenë anëtar, atëherë mbeten anëtarë në fondin e detyrueshëm pensional në të cilin kanë qenë të sistemuar përkohësisht.

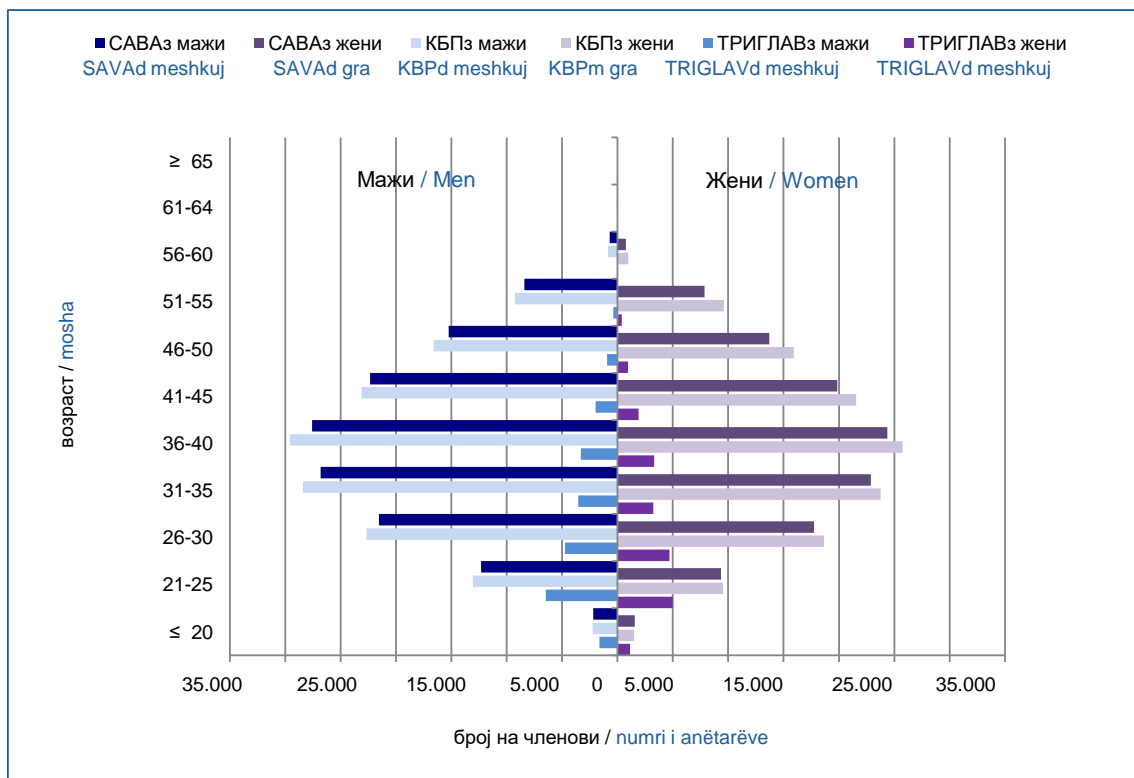
Слика 1: Дистрибуција на членството во ЗПФ според нивниот статус (во проценти)  
Figura 1: Distribimi i anëtarësisë në FDP sipas statusit të tyre (në përqindje)



Табела 2: Старосна и полова структура на членовите на ЗПФ  
Tabela 2: Struktura moshës dhe gjinisë së anëtarëve FDP

Возраст / Moshë	САВАз / SAVAd			КБПз / KBPd			ТРИГЛАВз / TRIGLAVd			Вкупно /Totali
	Мажи /Meshkuj	Жени /Gra	Вкупно /Totali	Мажи /Meshkuj	Жени /Gjithsej	Вкупно /Totali	Мажи / Meshkuj	Жени / Gra	Вкупно / Totali	
≤ 20	2.188	1.552	3.740	2.235	1.510	3.745	1.636	1.132	2.768	10.253
21-25	12.307	9.353	21.660	13.072	9.545	22.617	6.481	4.993	11.474	55.751
26-30	21.534	17.746	39.280	22.658	18.644	41.302	4.729	4.700	9.429	90.011
31-35	26.800	22.875	49.675	28.398	23.769	52.167	3.552	3.232	6.784	108.626
36-40	27.574	24.370	51.944	29.563	25.759	55.322	3.300	3.325	6.625	113.891
41-45	22.352	19.850	42.202	23.109	21.552	44.661	1.974	1.912	3.886	90.749
46-50	15.254	13.716	28.970	16.593	15.930	32.523	943	946	1.889	63.382
51-55	8.412	7.853	16.265	9.262	9.610	18.872	372	393	765	35.902
56-60	710	751	1.461	863	989	1.852	21	35	56	3.369
61-64	23	30	53	51	48	99	0	0	0	152
≥ 65	1	3	4	1	3	4	0	0	0	8
<b>Вкупно / Total</b>	<b>137.155</b>	<b>118.099</b>	<b>255.254</b>	<b>145.805</b>	<b>127.359</b>	<b>273.164</b>	<b>23.008</b>	<b>20.668</b>	<b>43.676</b>	<b>572.094</b>

Слика 2: Старосна структура на членовите на ЗПФ  
Figura 2: Struktura e moshës së anëtarëve të FDP



[Содржина / Përmbajtje](#)



Табела 3: Дистрибуција на членството во ЗПФ според општина и пол  
Tabela 3: Struktura e anëtarësimit në FDP sipas komunës dhe gjinisë

Општина / Komuna	САВАз / SAVAd			КБПз / KBPd			ТРИГЛАВз / TRIGLAVd			Вкупно / Totali		
	Мажи / Meshkuj	Жени /Gra	Вкупно / Totali	Мажи / Meshkuj	Жени /Gra	Вкупно / Totali	Мажи / Meshkuj	Жени /Gra	Вкупно / Totali	Мажи / Meshkuj	Жени /Gra	Вкупно / Totali
БЕРОВО / BEROVË	254	273	527	321	371	692	35	65	100	610	709	1.319
БИТОЛА / MANASTIR	3.514	3.639	7.153	2.716	2.707	5.423	308	368	676	6.538	6.714	13.252
БОГДАНЦИ / BOGDANCË	248	192	440	301	357	658	20	36	56	569	585	1.154
БОГОВИЊЕ / BOGOVINJË	246	75	321	74	33	107	5	3	8	325	111	436
БОСИЛОВО / BOSILOVË	182	85	267	142	98	240	6	6	12	330	189	519
БРВЕНИЦА / BËRVENICË	132	90	222	133	86	219	10	14	24	275	190	465
ВАЛАНДОВО / VALLANDOVË	548	645	1.193	174	177	351	6	8	14	728	830	1.558
ВАСИЛЕВО / VASILEVË	141	86	227	105	95	200	1	0	1	247	181	428
ВЕВЧАНИ / VEVÇAN	107	112	219	21	37	58	3	4	7	131	153	284
ВЕЛЕС / VELES	2.418	2.534	4.952	1.655	1.572	3.227	195	184	379	4.268	4.290	8.558
ВИНИЦА / VINICË	606	572	1.178	659	739	1.398	41	67	108	1.306	1.378	2.684
ВРАПЧИШТЕ / VRAPÇISHTË	251	113	364	108	46	154	5	0	5	364	159	523
ГЕВГЕЛИЈА / GJEVGJELI	1.015	1.070	2.085	815	833	1.648	99	145	244	1.929	2.048	3.977
ГОСТИВАР / GOSTIVAR	2.129	1.435	3.564	1.810	1.131	2.941	564	425	989	4.503	2.991	7.494
ГРАДСКО / GRADSKO	86	48	134	69	61	130	4	7	11	159	116	275
ДЕБАР / DIBËR	149	79	228	285	151	436	74	62	136	508	292	800
ДЕБАРЦА / DEBARCË	86	43	129	31	25	56	0	2	2	117	70	187
ДЕЛЧЕВО / DELLÇEVË	435	465	900	571	841	1.412	12	25	37	1.018	1.331	2.349
ДЕМИР КАПИЈА / DEMIR KAPI	102	63	165	133	120	253	51	88	139	286	271	557
ДЕМИР ХИСАР / DEMIR HISAR	158	194	352	124	121	245	161	78	239	443	393	836
ДОЈРАН / DOJRAN	154	146	300	46	67	113	3	6	9	203	219	422
ДОЛНЕНИ / DOLLNEN	117	40	157	58	15	73	17	5	22	192	60	252
ЖЕЛИНО / ZHELINO	180	49	229	77	22	99	2	5	7	259	76	335
ЗЕЛЕНИКОВО / ZELENIKOVË	67	44	111	36	12	48	0	0	0	103	56	159
ЗРНОВЦИ / ZRNOVCI	62	109	171	56	72	128	0	0	0	118	181	299
ИЛИНДЕН / ILINDEN	240	230	470	165	130	295	1	1	2	406	361	767
ЈЕГУНОВЦЕ / JEGUNOVÇË	123	78	201	100	70	170	10	8	18	233	156	389
КАВАДАРЦИ / KAVADARC	512	572	1.084	3.056	2.896	5.952	289	290	579	3.857	3.758	7.615

КАРБИНЦИ / KARBINCĚ	52	88	140	95	117	212	25	11	36	172	216	388
КИЧЕВО / KĚRĀOVĚ	529	538	1.067	1.311	1.005	2.316	418	366	784	2.258	1.909	4.167
КОНЧЕ / KONĀĚ	93	33	126	11	10	21	0	0	0	104	43	147
КОЧАНИ / KOĀAN	1.797	2.045	3.842	1.781	1.941	3.722	66	60	126	3.644	4.046	7.690
КРАТОВО / KRATOVĚ	295	214	509	241	289	530	10	7	17	546	510	1.056
КРИВА ПАЛАНКА / KRIVA PALANKA	646	491	1.137	572	894	1.466	28	74	102	1.246	1.459	2.705
КРИВОГАШТАНИ / KRIVOGASHTAN	71	52	123	39	18	57	6	9	15	116	79	195
КРУШЕВО / KRUSHEVĚ	87	97	184	177	262	439	33	31	64	297	390	687
КУМАНОВО / KUMANOVĚ	2.520	2.170	4.690	4.050	3.922	7.972	352	338	690	6.922	6.430	13.352
ЛИПКОВО / LĪPKOVĚ	226	80	306	94	54	148	0	0	0	320	134	454
ЛОЗОВО / LLOZOVĚ	51	32	83	65	56	121	2	0	2	118	88	206
МАВРОВО И РОСТУША / MAVROVĚ dhe ROSTUSHĚ	85	32	117	107	26	133	6	3	9	198	61	259
МАКЕДОНСКА КАМЕНИЦА / MAKEDONSKA KAMENICĚ	75	181	256	239	264	503	1	23	24	315	468	783
МАКЕДОНСКИ БРОД / MAKEDONSKI BROD	85	49	134	332	328	660	9	4	13	426	381	807
МОГИЛА / MOGILA	97	72	169	16	12	28	0	1	1	113	85	198
НЕГОТИНО / NEGOTINĚ	445	332	777	1.205	984	2.189	221	363	584	1.871	1.679	3.550
НОВАЦИ / NOVACĚ	34	31	65	17	5	22	1	0	1	52	36	88
НОВО СЕЛО / NOVO SELLĚ	122	83	205	119	84	203	0	0	0	241	167	408
ОХРИД / OHĪR	2.166	2.164	4.330	2.141	2.252	4.393	231	265	496	4.538	4.681	9.219
ПЕТРОВЕЦ / PETROVEC	110	78	188	49	35	84	0	0	0	159	113	272
ПЕХЧЕВО / PEĤĚEVĚ	82	106	188	129	87	216	27	8	35	238	201	439
ПЛАСНИЦА / PLLASNICĚ	12	2	14	39	2	41	0	1	1	51	5	56
ПРИЛЕП / PRILEP	2.200	2.008	4.208	2.991	2.900	5.891	602	589	1.191	5.793	5.497	11.290
ПРОБИШТИП / PROBISHTIP	313	306	619	482	732	1.214	23	25	48	818	1.063	1.881
РАДОВИШ / RADOVISH	1.390	1.377	2.767	486	438	924	71	68	139	1.947	1.883	3.830
РАНКОВЦЕ / RANKOVĀĚ	68	39	107	25	30	55	0	0	0	93	69	162
РЕСЕН / RESNJĚ	275	247	522	389	424	813	11	11	22	675	682	1.357
РОСОМАН / ROSOMAN	32	33	65	211	137	348	17	32	49	260	202	462

СВЕТИ НИКОЛЕ / SVETI NIKOLLË	415	424	839	537	769	1.306	267	202	469	1.219	1.395	2.614
СКОПЈЕ / SHKUP	19.571	18.012	37.583	20.875	18.965	39.840	2.748	2.738	5.486	43.194	39.715	82.909
СОПИШТЕ / SOPISHTË	40	25	65	47	20	67	2	0	2	89	45	134
СТАРО НАГОРИЧАНЕ / STARO NAGORICHANË	36	29	65	32	22	54	0	0	0	68	51	119
СТРУГА / STRUGA	2.077	1.402	3.479	880	692	1.572	334	257	591	3.291	2.351	5.642
СТРУМИЦА / STRUMICË	2.594	2.135	4.729	2.394	2.147	4.541	81	96	177	5.069	4.378	9.447
СТУДЕНИЧАНИ / STUDENIÇAN	190	59	249	88	25	113	1	0	1	279	84	363
ТЕАРЦЕ / TEARCË	219	103	322	98	76	174	9	1	10	326	180	506
ТЕТОВО / TETOVË	2.361	1.488	3.849	3.327	2.088	5.415	1.010	851	1.861	6.698	4.427	11.125
ЦЕНТАР ЖУПА / QENDRA ZHUPA	5	2	7	7	3	10	4	4	8	16	9	25
ЧАШКА / ÇASHKË	134	46	180	26	14	40	0	0	0	160	60	220
ЧЕШИНОВО - ОБЛЕШЕВО / ÇESHINOVË - OBLESHEVË	103	125	228	211	224	435	1	2	3	315	351	666
ЧУЧЕР - САНДЕВО / ÇUÇER-SANDEVË	67	55	122	61	35	96	1	1	2	129	91	220
ШТИП / SHTIP	1.337	1.557	2.894	2.679	3.064	5.743	426	502	928	4.442	5.123	9.565
Непознато / Panjohur	79.786	66.576	146.362	83.289	69.022	152.311	14.042	11.823	25.865	177.117	147.421	324.538
<b>Вкупно/Totali</b>	<b>137.155</b>	<b>118.099</b>	<b>255.254</b>	<b>145.805</b>	<b>127.359</b>	<b>273.164</b>	<b>23.008</b>	<b>20.668</b>	<b>43.676</b>	<b>305.968</b>	<b>266.126</b>	<b>572.094</b>

[Содржина / Përmbajtja](#)

## Средства во втор столб и движење на вредноста на сметководствените единици Mjete në shtyllën e dytë dhe lëvizja e vlerës së njësive të kontabilitetit

Табела 4: Уплатени придонеси во ЗПФ, наплатени надоместоци и висина на нето средствата на ЗПФ

Tabela 4: Kontributet e paguara në FDP, kompensime të paguara dhe shuma e mjeteve neto të FDP

во милиони денари / in million denars

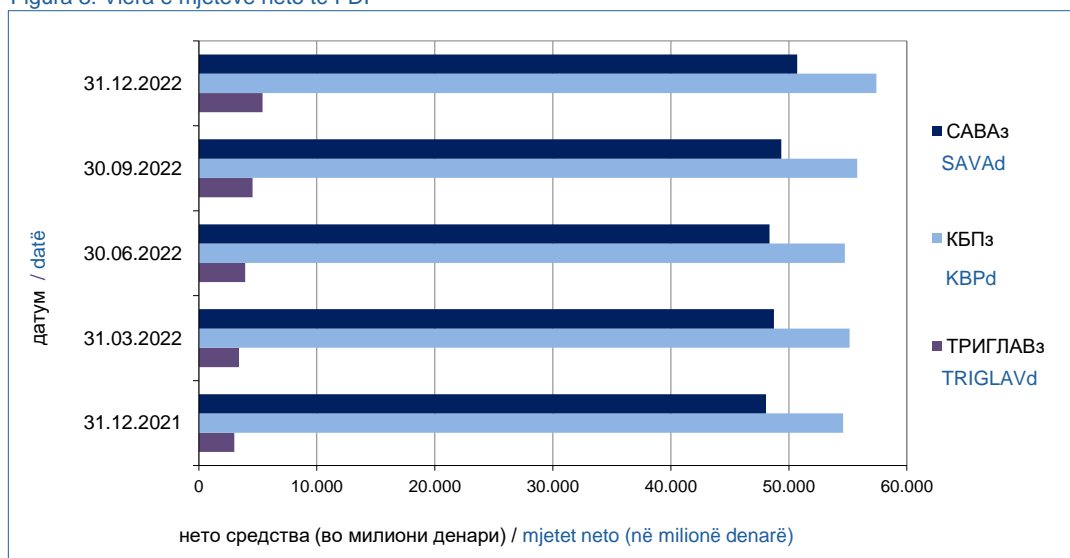
Состојба на / Gjendja më	САВАз / SAVAm			КБПз / KBPm			ТРИГЛАВз / TRIGLAVm		
	Придонеси / Kontrib.	Надоместоци /Kompens.	Нето сред. /Mjetet neto	Придонеси / Kontrib.	Надоместоци / Kompens.	Нето сред. /Mjetet neto	Придонеси / Kontrib.	Надоместоци / Kompens.	Нето сред. /Mjetet neto
<b>2021</b>	<b>4.449,07</b>	<b>248,84</b>	<b>48.059,63</b>	<b>4.820,00</b>	<b>277,45</b>	<b>54.605,42</b>	<b>413,30</b>	<b>15,18</b>	<b>2.996,68</b>
01.2022	272,86	19,83	48.028,75	298,04	22,27	54.443,14	33,74	1,59	3.136,81
02.2022	380,31	21,99	47.974,97	408,56	24,44	54.200,12	47,99	1,91	3.203,54
03.2022	439,56	23,28	48.743,08	473,61	25,86	55.145,24	55,75	2,11	3.410,42
04.2022	403,98	22,75	48.622,46	435,78	25,30	55.006,56	54,66	2,16	3.629,78
05.2022	459,72	23,79	48.943,01	495,10	26,41	55.321,07	64,39	2,40	3.823,77
06.2022	415,38	22,90	48.371,42	443,00	25,35	54.753,67	63,51	2,43	3.915,47
07.2022	401,48	22,80	49.984,60	433,66	25,37	56.510,53	61,96	2,47	4.245,29
08.2022	427,69	23,67	49.933,48	459,97	26,27	56.433,07	66,83	2,65	4.438,71
09.2022	399,30	22,97	49.366,43	432,91	25,60	55.805,17	65,43	2,67	4.556,54
10.2022	457,14	24,11	50.416,87	493,04	26,78	57.065,75	75,57	2,92	4.857,17
11.2022	405,59	23,37	51.377,46	438,77	26,05	58.198,19	70,11	2,91	5.164,90
12.2022	539,47	26,07	50.715,46	583,61	28,98	57.418,84	94,54	3,47	5.407,76
<b>Gjithsej</b>	<b>5.002,49</b>	<b>277,53</b>	<b>48.059,63</b>	<b>5.396,05</b>	<b>308,67</b>	<b>54.605,42</b>	<b>754,47</b>	<b>29,69</b>	<b>2.996,68</b>

\* Придонесите и надоместоците (надоместоци од придонеси и надоместоци од средства) се дадени на месечна основа, додека нето средствата се дадени во кумулативен износ.

\* Kontributet dhe kompensimet (kompensime të kontribute të mjeteve) janë dhënë në bazë mujore, ndërsa mjetet neto janë dhënë në shumë kumulative

Слика 3: Вредност на нето средствата на ЗПФ

Figura 3: Vlera e mjeteve neto të FDP



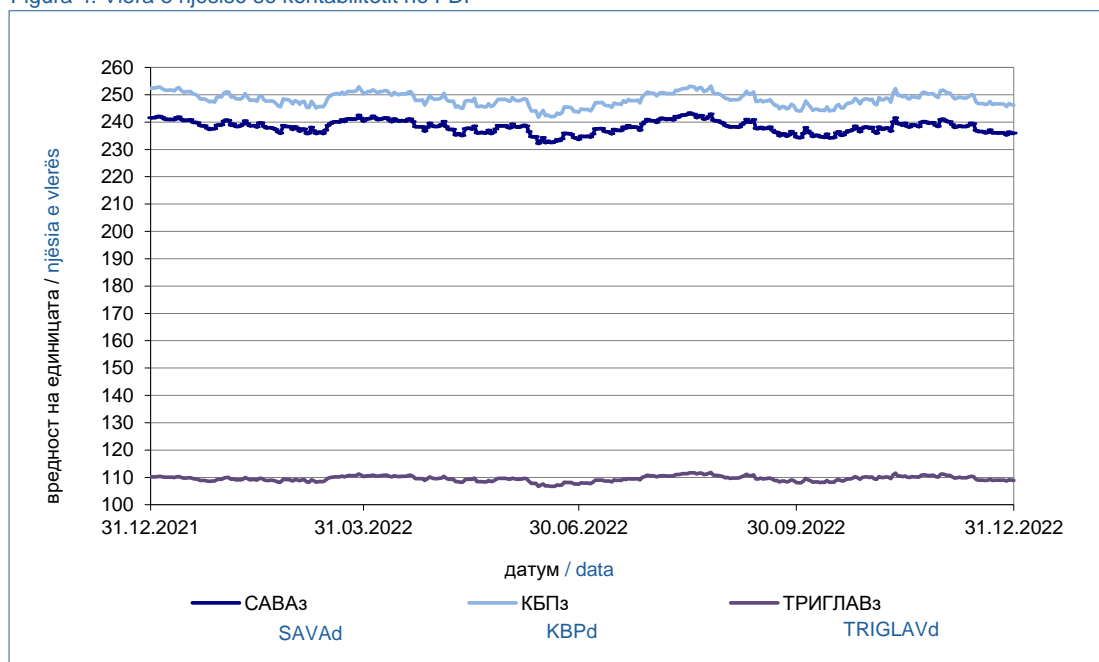
Табела 5: Вредност на сметководствените единици во ЗПФ

Tabela 5: Vlera e njësisë së kontabilitetit në FDP

Датум / Data	Вредност на сметководствената единица / Vlera e njësisë së kontabilitetit		
	САВАз / SAVAd	КБПз / KBPd	ТРИГЛАВз / TRIGLAVd
31.12.2021	241,504146	252,373824	110,128711
31.03.2022	240,312008	250,362201	110,260134
30.06.2022	233,588828	243,616996	107,431271
30.09.2022	234,514403	244,287184	108,088053
31.12.2022	235,843874	246,231776	108,891957

Слика 4: Вредност на сметководствените единици во ЗПФ

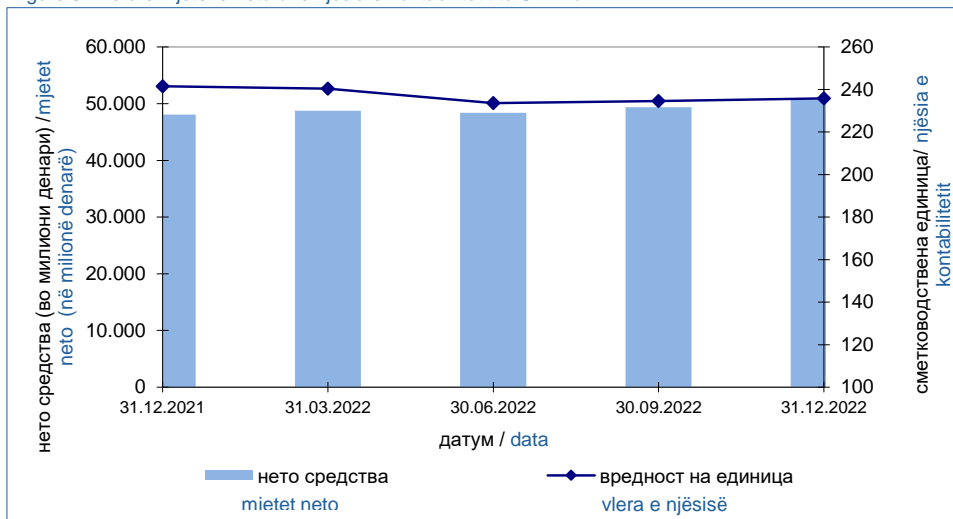
Figura 4: Vlera e njësisë së kontabilitetit në FDP



[Содржина / Përmbajtja](#)

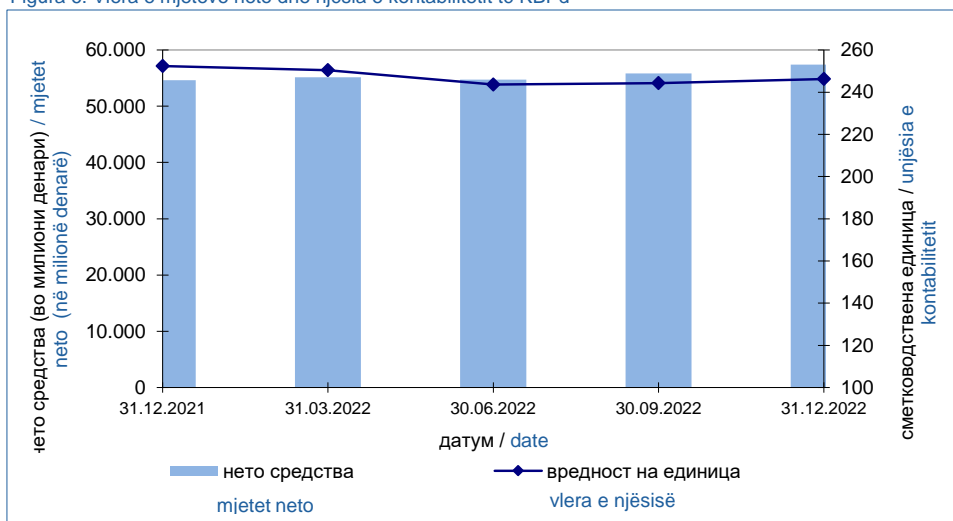
Слика 5: Вредност на нето средствата и на сметководствената единица на САВАз

Figure 5: Vlera e mjeteve neto dhe njësia e kontabilitetit të SAVAd



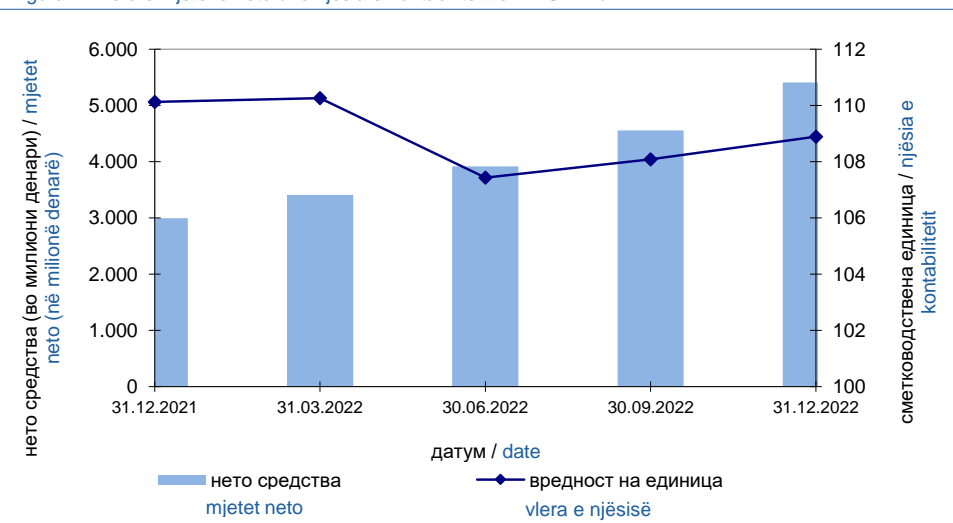
Слика 6: Вредност на нето средствата и на сметководствената единица на КБПз

Figure 6: Vlera e mjeteve neto dhe njësia e kontabilitetit të KBPz



Слика 7: Вредност на нето средствата и на сметководствената единица на ТРИГЛАВз

Figure 7: Vlera e mjeteve neto dhe njësia e kontabilitetit të TRIGLAVd



Табела 6: Принос на ЗПФ сведен на годишно ниво по периоди\*  
Tabela 6: Kontributi i FDP në nivel vjetor sipas periudhave\*

Период / Periudhë		САВАз / SAVAd		КБПз / KBPd		ТРИГЛАВз / TRIGLAVd	
		Номинален / Nominale	Реален / Reale	Номинален / Nominale	Реален / Reale	Номинален / Nominale	Реален / Reale
31.12.2014	31.12.2021	5,98%	4,48%	6,29%	4,79%	-	-
30.06.2014	31.12.2021	-	-	-	-	3,84%	1,01%
31.03.2015	31.03.2022	5,20%	3,07%	5,37%	3,23%	-	-
30.06.2019	31.03.2022	-	-	-	-	3,54%	-0,50%
30.06.2015	30.06.2022	4,83%	1,84%	5,01%	2,01%	-	-
30.06.2019	30.06.2022	-	-	-	-	2,35%	-3,55%
30.09.2015	30.09.2022	5,11%	1,28%	5,35%	1,52%	-	-
30.06.2019	30.09.2022	-	-	-	-	2,36%	-4,48%
31.12.2015	31.12.2022	4,77%	0,73%	5,05%	1,00%	-	-
30.06.2019	31.12.2022	-	-	-	-	2,40%	-4,40%
Почеток/Fillimi	31.12.2022	5,17%	2,12%	5,44%	2,37%	2,30%	-4,11%

\*Приносот се пресметува на годишна основа за претходните 84 месеци. По исклучок, доколку фондот постои пократко од 84 месеци, но подолго од 12 месеци, приносот се пресметува на крајот на кварталот, за период од првиот јуни односно декември по основањето на фондот до крајот на кварталот кога се прави пресметката.

\*Të ardhurat përlogariten në bazë vjetore për 84 muajt paraprak. Me përjashtim, nëse fondi ekziston më pak se 84 muaj, por më gjat se 12 muaj, të ardhurat përlogariten në fund të tremujorit, për periudhë nga qershori i parë përkatësisht dhjetori pas themelimit të fondit deri në fund të tremujorit kur bëhet përlogaritje.

Табела 7: Надоместоци кои ги наплаќаат друштвата кои управуваат со ЗПФ  
Tabela 7: / Kompensime që i paguajnë shoqëritë menaxhojnë me FDP

Вид на надоместок / Lloji i kompensimit	САВАз / SAVAd	КБПз / KBPd	ТРИГЛАВз / TRIGLAVd
Надоместок од придонес / Kompensim nga kontributi*	2,00%	2,00%	2,00%
Месечен надоместок од вредноста на нето средствата на ЗПФ / Kompensimi mujor nga vlera e mjeteve neto të FDP**	0,030%	0,030%	0,030%
Надоместок за премин /Kompensim për kalim			
Број на денови / Numri i ditëve:***			
Број на денови ≤ 720 / Numri i ditëve ≤ 720	15 Евра / 15 Euro	15 Евра / 15 Euro	15 Евра / 15 Euro
Број на денови > 720 / numri i ditëve > 720	не се наплаќа / nuk paguhet	не се наплаќа / nuk paguhet	не се наплаќа / nuk paguhet

\*Од јануари 2020 година (претходно беше 2,25%)

\*Nga janari 2020 ( më pari ishte 2,25%)

\*\*Од јануари 2019 година (претходно беше 0,035%)

\*\*Nga janari 2019 (më parë ishte 0,035%)

\*\*\*Бројот на денови се пресметува од датумот за кој членот се стекнал со статус на член во постојниот задолжителен пензиски фонд (или од први во месецот за кој членот стекнал право на придонес во постојниот задолжителен пензиски фонд, во случај на прво членство) до датумот на пренос на средствата на индивидуалната сметка на членот во идниот задолжителен пензиски фонд.

\*\*\*Numri i ditëve përlogaritet nga data për të cilën ka fituar status të anëtarit në fondin e detyrueshëm ekzistues pensional (ose nga data 1 të muajit për të cilin anëtarit ka fituar të drejtën e kontributit në fondin e detyrueshëm ekzistues pensional, në rast të anëtarësimit të parë) deri në datën e transferit të mjeteve në llogarinë individuale të anëtarit në fondin e ardhshëm të detyrueshëm pensional

Табела 8: Структура на инвестициите на ЗПФ  
Tabela 8: Struktura e investimeve të FDP

(во милиони денари/ në milionë denarë)

Вид имот / Lloji i pronës	САВАз / SAVAd				КБПз / KBPd				ТРИГЛАВз / TRIGLAVd			
	31.12.2021		31.12.2022		31.12.2021		31.12.2022		31.12.2021		31.12.2022	
	вредност vlera	процент përqindja	вредност vlera	процент përqindje	вредност vlera	процент përqindje	вредност vlera	процент përqindje	вредност vlera	процент përqindje	вредност vlera	процент përqindje
<b>Домашни издавачи / Emetues vendorë</b>	<b>28.730</b>	<b>59,64%</b>	<b>31.734</b>	<b>62,18%</b>	<b>36.101</b>	<b>66,09%</b>	<b>39.215</b>	<b>68,27%</b>	<b>1.852</b>	<b>61,77%</b>	<b>3.586</b>	<b>66,29%</b>
Акции / Aksione	2.008	4,17%	1.613	3,16%	1.032	1,89%	896	1,56%	20	0,67%	0	0,00%
Обврзници / Obligacione*	26.721	55,47%	30.121	59,02%	34.869	63,83%	38.317	66,71%	1.750	58,39%	3.419	63,20%
Инвестициски фондови / Fonde investuese	1	0,00%	1	0,00%	200	0,37%	2	0,00%	81	2,71%	117	2,17%
Краткорочни хартии / Letra afatshkurtër**	0	0,00%	0	0,00%	0	0,00%	0	0,00%	0	0,00%	50	0,92%
<b>Странски издавачи / Emetues të huaj</b>	<b>14.240</b>	<b>29,56%</b>	<b>15.152</b>	<b>29,69%</b>	<b>16.433</b>	<b>30,08%</b>	<b>15.903</b>	<b>27,69%</b>	<b>754</b>	<b>25,14%</b>	<b>1.425</b>	<b>26,34%</b>
Акции / aksione	4.340	9,01%	4.063	7,96%	0	0,00%	0	0,00%	32	1,06%	0	0,00%
Обврзници / Obligacione***	0	0,00%	775	1,52%	0	0,00%	160	0,28%	0	0,00%	0	0,00%
Инвестициски фондови / Fonde investuese	9.900	20,55%	10.314	20,21%	16.433	30,08%	15.743	27,41%	722	24,08%	1.425	26,34%
Краткорочни хартии / Letra afatshkurtër**	0	0,00%	0	0,00%	0	0,00%	0	0,00%	0	0,00%	0	0,00%
<b>Вкупно вложувања во хартии од вредност / Investim total në letra me vlerë</b>	<b>42.970</b>	<b>89,19%</b>	<b>46.886</b>	<b>91,87%</b>	<b>52.534</b>	<b>96,17%</b>	<b>55.118</b>	<b>95,96%</b>	<b>2.605</b>	<b>86,91%</b>	<b>5.011</b>	<b>92,63%</b>
Депозити / Depozita	4.985	10,35%	3.627	7,11%	1.960	3,59%	2.222	3,87%	274	9,15%	377	6,96%
Парични средства / Mjete monetare	102	0,21%	318	0,62%	3	0,01%	34	0,06%	107	3,57%	12	0,22%
Побарувања / Kërkesa	120	0,25%	202	0,40%	130	0,24%	66	0,11%	11	0,37%	11	0,20%
<b>Вкупно средства / Total assets</b>	<b>48.177</b>	<b>100,00%</b>	<b>51.034</b>	<b>100,00%</b>	<b>54.627</b>	<b>100,00%</b>	<b>57.439</b>	<b>100,00%</b>	<b>2.998</b>	<b>100,00%</b>	<b>5.410</b>	<b>100,00%</b>
Вкупно обврски / Detyrime totale	117	0,24%	318	0,62%	21	0,00%	20	0,03%	1	0,00%	2	0,03%
<b>Нето средства / Mjete neto</b>	<b>48.060</b>	<b>99,76%</b>	<b>50.715</b>	<b>99,38%</b>	<b>54.605</b>	<b>99,96%</b>	<b>57.419</b>	<b>99,97%</b>	<b>2.997</b>	<b>99,96%</b>	<b>5.408</b>	<b>99,97%</b>

\*Обврзниците од домашни издавачи вклучуваат: државна континуирана обврзница, државна обврзница за денационализација и корпоративна обврзница - УНИБанка АД Скопје (перпетуално обврзница)

\*\*Obligacionet e emetuesve vendorë përfshijnë: obligacion i vazhdueshëm shtetëror, obligacion shtetëror për denacionalizim dhe obligacion korporativ - UNIBANKA SIA Shkup (obligacion nemetual)

\*\*Краткорочните хартии од домашни издавачи вклучуваат: државен запис 12-месечен

\*\*Letrat me vlerë afatshkurtër nga emetues vendorë përfshijnë: bono shtetërore 12 mujore

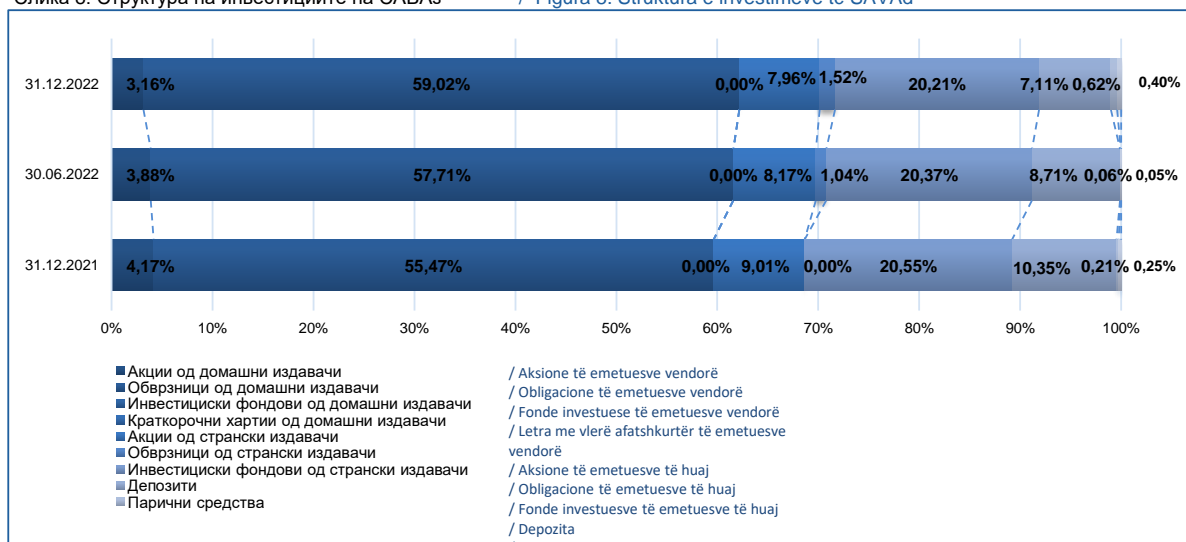
\*\*\*Обврзниците од странски издавачи вклучуваат: државна обврзница

\*\*\*Obligacionet nga emetues të huaj përfshijnë: obligacion shtetëror

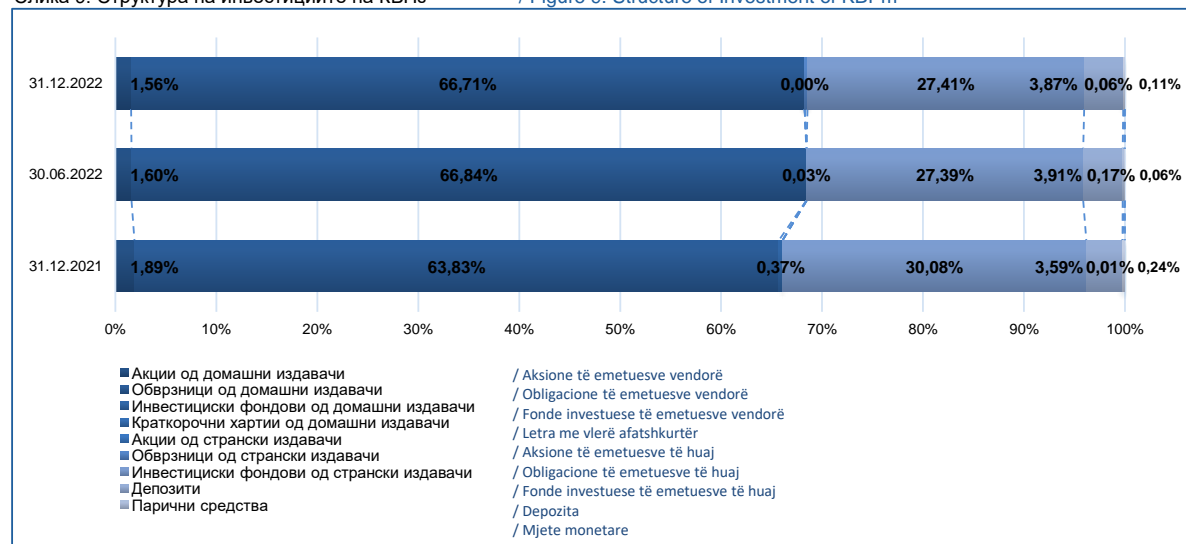
Содржина / Përmbajtja



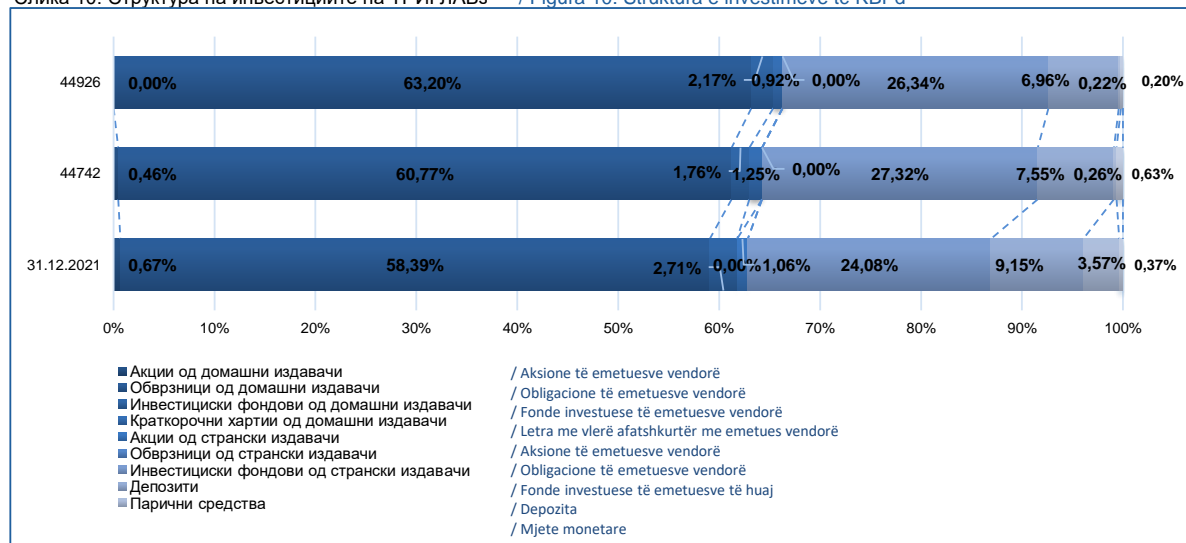
Слика 8: Структура на инвестициите на САВАз / Figura 8: Struktura e investimeve të SAVAd



Слика 9: Структура на инвестициите на КБПз / Figura 9: Structure of Investment of KBPm



Слика 10: Структура на инвестициите на ТРИГЛАВз / Figura 10: Struktura e investimeve të KBPd



Содржина /Përmbajtja

Табела 9: Инвестициско портфолио - САВАз

31.12.2022

Издавач	Инструмент	Валута	Номинална вредност / Број на акции	Вредност во денари	% од вкупните средства
<b>Домашни инструменти</b>					
<b>Обврзници</b>					
<b>Државни обврзници</b>					
PCM	Обврзница за денационализација; РМДЕН12; 10 год.; 2,00%; 01/06/23	ЕУР	983.997	6.109.159	0,01%
PCM	Обврзница за денационализација; РМДЕН13; 10 год.; 2,00%; 01/06/24	ЕУР	1.799.214	22.267.862	0,04%
PCM	Обврзница за денационализација; РМДЕН14; 10 год.; 2,00%; 01/06/25	ЕУР	2.023.457	37.531.194	0,07%
PCM	Обврзница за денационализација; РМДЕН15; 10 год.; 2,00%; 01/06/26	ЕУР	3.388.535	83.759.322	0,16%
PCM	Обврзница за денационализација; РМДЕН16; 10 год.; 2,00%; 01/06/27	ЕУР	325.712	9.430.950	0,02%
PCM	Обврзница за денационализација; РМДЕН18; 10 год.; 2,00%; 01/06/29	ЕУР	24.613	1.063.716	0,00%
PCM	Обврзница за денационализација; РМДЕН19; 10 год.; 2,00%; 01/06/30	ЕУР	1.245.067	57.074.811	0,11%
PCM	Обврзница за денационализација; РМДЕН20; 10 год.; 2,00%; 01/06/31	ЕУР	1.458.780	73.607.809	0,14%
PCM	Обврзница за денационализација; РМДЕН21; 10 год.; 2,00%; 01/06/32	ЕУР	153.704	8.790.646	0,02%
PCM	Континуирана обрзница 10 год; 5,00% 24/07/2024	ЕУР	3.493.685	219.761.362	0,43%
PCM	Континуирана обрзница 10 год; 5,00% 21/08/2024	ЕУР	1.219.685	76.404.745	0,15%
PCM	Континуирана обрзница 10 год; 5,00% 04/09/2024	ЕУР	813.169	50.798.713	0,10%
PCM	Континуирана обрзница 10 год; 3,50% 09/07/2025	ЕУР	3.079.626	192.531.373	0,38%
PCM	Континуирана обрзница 10 год; 3,50% 23/07/2025	ЕУР	2.269.287	141.686.600	0,28%
PCM	Континуирана обрзница 10 год; 3,50% 06/08/2025	ЕУР	1.137.601	70.935.496	0,14%
PCM	Континуирана обрзница 10 год; 3,50% 27/08/2025	ЕУР	1.951.457	121.443.337	0,24%
PCM	Континуирана обрзница 10 год; 3,70% 18/08/2026	ЕУР	2.276.712	141.905.958	0,28%
PCM	Континуирана обрзница 15 год; 4,00% 12/02/2030	ЕУР	2.113.649	134.568.926	0,26%
PCM	Континуирана обрзница 15 год; 4,00% 26/02/2030	ЕУР	1.219.516	77.984.207	0,15%
PCM	Континуирана обрзница 15 год; 4,00% 12/03/2030	ЕУР	162.152	10.476.447	0,02%
PCM	Континуирана обрзница 15 год; 4,00% 26/03/2030	ЕУР	972.578	61.640.281	0,12%
PCM	Континуирана обрзница 15 год; 4,00% 04/06/2030	ЕУР	194.524	12.235.697	0,02%
PCM	Континуирана обрзница 15 год; 4,00% 16/04/2030	ЕУР	2.759.037	174.468.989	0,34%
PCM	Континуирана обрзница 15 год; 4,00% 07/05/2030	ЕУР	1.462.088	92.252.442	0,18%
PCM	Континуирана обрзница 15 год; 4,00% 12/03/2030	ЕУР	4.215.947	267.590.473	0,52%
PCM	Континуирана обрзница 15 год; 4,00% 09/07/2030	ЕУР	3.209.295	201.219.144	0,39%
PCM	Континуирана обрзница 15 год; 4,00% 29/10/2030	ЕУР	4.378.319	271.089.692	0,53%
PCM	Континуирана обрзница 15 год; 4,00% 14/01/2031	ЕУР	1.623.703	103.702.722	0,20%
PCM	Континуирана обрзница 15 год; 4,30% 22/01/2031	ЕУР	2.431.374	155.570.760	0,30%
PCM	Континуирана обрзница 15 год; 4,30% 11/02/2031	ЕУР	1.134.606	72.432.245	0,14%
PCM	Континуирана обрзница 15 год; 4,30% 17/03/2031	ЕУР	1.945.077	123.677.758	0,24%
PCM	Континуирана обрзница 15 год; 4,30% 31/03/2031	ЕУР	2.431.382	154.346.218	0,30%
PCM	Континуирана обрзница 15 год; 4,30% 14/04/2031	ЕУР	1.378.565	87.373.754	0,17%
PCM	Континуирана обрзница 15 год; 4,30% 09/06/2031	ЕУР	1.296.737	81.658.885	0,16%
PCM	Континуирана обрзница 15 год; 4,30% 18/08/2031	ЕУР	2.276.712	142.216.248	0,28%
PCM	Континуирана обрзница 15 год; 4,30% 22/09/2031	ЕУР	2.276.230	141.599.475	0,28%
PCM	Континуирана обрзница 15 год; 4,30% 29/09/2031	ЕУР	5.691.640	353.767.483	0,69%
PCM	Континуирана обрзница 15 год; 4,30% 03/11/2031	ЕУР	4.385.032	271.458.806	0,53%
PCM	Континуирана обрзница 15 год; 4,30% 01/12/2031	ЕУР	4.438.788	273.901.524	0,54%
PCM	Континуирана обрзница 15 год; 4,30% 22/12/2031	ЕУР	11.720.210	721.448.772	1,41%
PCM	Континуирана обрзница 15 год; 4,10% 12/01/2032	ЕУР	7.074.710	454.968.107	0,89%
PCM	Континуирана обрзница 15 год; 3,80% 26/01/2032	ЕУР	3.246.885	206.701.665	0,41%
PCM	Континуирана обрзница 15 год; 3,80% 16/02/2032	ЕУР	7.147.360	454.027.878	0,89%
PCM	Континуирана обрзница 15 год; 3,80% 09/03/2032	ЕУР	2.439.223	154.616.789	0,30%
PCM	Континуирана обрзница 15 год; 3,80% 23/03/2032	ЕУР	2.434.168	154.076.005	0,30%
PCM	Континуирана обрзница 15 год; 3,80% 06/04/2032	ЕУР	3.079.611	194.650.260	0,38%
PCM	Континуирана обрзница 15 год; 3,80% 04/05/2032	ЕУР	1.444.432	91.040.540	0,18%
PCM	Континуирана обрзница 15 год; 3,80% 08/06/2032	ЕУР	1.989.788	124.963.283	0,24%

PCM	Континуирана обрзница 15 год; 3,80%	22/06/2032	ЕУР	2.204.717	138.262.662	0,27%
PCM	Континуирана обрзница 15 год; 3,80%	29/06/2032	ЕУР	2.302.305	144.279.126	0,28%
PCM	Континуирана обрзница 15 год; 3,80%	06/07/2032	ЕУР	2.431.398	152.259.757	0,30%
PCM	Континуирана обрзница 15 год; 3,80%	20/07/2032	ЕУР	1.624.716	101.600.861	0,20%
PCM	Континуирана обрзница 15 год; 3,80%	10/08/2032	ЕУР	13.009.188	811.724.555	1,59%
PCM	Континуирана обрзница 15 год; 3,80%	17/08/2032	ЕУР	6.504.552	405.573.718	0,79%
PCM	Континуирана обрзница 15 год; 3,80%	21/09/2032	ЕУР	2.919.448	181.389.386	0,36%
PCM	Континуирана обрзница 15 год; 3,80%	05/10/2032	ЕУР	6.506.710	403.683.624	0,79%
PCM	Континуирана обрзница 15 год; 3,80%	19/10/2032	ЕУР	3.252.725	201.518.601	0,39%
PCM	Континуирана обрзница 15 год; 3,80%	02/11/2032	ЕУР	3.578.458	221.381.465	0,43%
PCM	Континуирана обрзница 15 год; 3,80%	23/11/2032	ЕУР	9.269.800	572.235.246	1,12%
PCM	Континуирана обрзница 15 год; 3,80%	30/11/2032	ЕУР	350.266	21.610.722	0,04%
PCM	Континуирана обрзница 15 год; 3,80%	07/12/2032	ЕУР	972.495	59.954.851	0,12%
PCM	Континуирана обрзница 15 год; 3,80%	11/01/2033	ЕУР	7.984.714	509.083.987	1,00%
PCM	Континуирана обрзница 15 год; 3,00%	21/06/2033	ЕУР	1.626.141	101.578.704	0,20%
PCM	Континуирана обрзница 15 год; 3,00%	09/08/2033	ЕУР	5.408.131	336.468.390	0,66%
PCM	Континуирана обрзница 15 год; 2,90%	01/11/2033	ЕУР	982.031	60.680.989	0,12%
PCM	Континуирана обрзница 15 год; 3,20%	28/02/2034	МКД	286.680.000	310.338.954	0,61%
PCM	Континуирана обрзница 15 год; 3,20%	16/05/2034	МКД	1.000.000.000	1.019.972.013	2,00%
PCM	Континуирана обрзница 15 год; 2,55%	08/08/2034	ЕУР	2.013.361	125.062.178	0,25%
PCM	Континуирана обрзница 15 год; 3,10%	19/09/2034	МКД	1.679.750.000	1.694.418.037	3,32%
PCM	Континуирана обрзница 15 год; 3,00%	07/11/2034	МКД	1.138.330.000	1.150.733.118	2,25%
PCM	Континуирана обрзница 15 год; 2,90%	13/02/2035	МКД	388.050.000	395.036.495	0,77%
PCM	Континуирана обрзница 15 год; 3,00%	18/06/2035	МКД	746.620.000	758.556.961	1,49%
PCM	Континуирана обрзница 15 год; 2,50%	29/10/2035	МКД	1.220.000.000	1.225.191.149	2,40%
PCM	Континуирана обрзница 15 год; 2,50%	14/01/2036	МКД	326.000.000	333.110.935	0,65%
PCM	Континуирана обрзница 15 год; 2,50%	15/04/2036	МКД	1.100.000.000	1.119.507.204	2,19%
PCM	Континуирана обрзница 15 год; 2,50%	17/06/2036	МКД	650.000.000	658.724.480	1,29%
PCM	Континуирана обрзница 15 год; 2,50%	05/08/2036	МКД	400.000.000	404.054.795	0,79%
PCM	Континуирана обрзница 15 год; 2,50%	16/09/2036	МКД	500.000.000	503.630.137	0,99%
PCM	Континуирана обрзница 15 год; 2,50%	14/10/2036	МКД	500.000.000	502.644.416	0,98%
PCM	Континуирана обрзница 15 год; 2,90%	03/03/2037	МКД	280.000.000	286.730.311	0,56%
PCM	Континуирана обрзница 15 год; 3,10%	12/05/2037	МКД	450.000.000	458.860.422	0,90%
PCM	Континуирана обрзница 15 год; 3,50%	16/06/2037	ЕУР	3.241.759	203.109.561	0,40%
PCM	Континуирана обрзница 15 год; 3,70%	16/06/2037	МКД	250.000.000	254.983.599	0,50%
PCM	Континуирана обрзница 15 год; 4,00%	04/08/2037	ЕУР	6.504.594	406.450.423	0,80%
PCM	Континуирана обрзница 15 год; 4,00%	18/08/2037	ЕУР	19.513.782	1.217.497.173	2,39%
PCM	Континуирана обрзница 15 год; 4,00%	09/09/2037	ЕУР	6.504.478	404.875.171	0,79%
PCM	Континуирана обрзница 15 год; 5,00%	17/11/2037	МКД	500.000.000	502.958.719	0,99%
PCM	Континуирана обрзница 15 год; 5,40%	29/12/2037	МКД	150.000.000	150.054.699	0,29%
PCM	Континуирана обрзница 30 год; 4,85%	26/04/2048	ЕУР	7.210.273	457.939.942	0,90%
PCM	Континуирана обрзница 30 год; 4,60%	19/07/2048	ЕУР	8.827.825	554.000.722	1,09%
PCM	Континуирана обрзница 30 год; 4,50%	18/10/2048	ЕУР	7.856.784	487.475.057	0,96%
PCM	Континуирана обрзница 30 год; 4,30%	31/01/2049	ЕУР	8.931.714	570.822.164	1,12%
PCM	Континуирана обрзница 30 год; 4,30%	18/04/2049	ЕУР	9.516.383	602.813.792	1,18%
PCM	Континуирана обрзница 30 год; 4,30%	19/07/2049	ЕУР	5.802.183	363.707.872	0,71%
PCM	Континуирана обрзница 30 год; 4,10%	31/10/2049	ЕУР	3.696.994	228.887.438	0,45%
PCM	Континуирана обрзница 30 год; 4,00%	30/01/2050	ЕУР	2.960.906	188.765.062	0,37%
PCM	Континуирана обрзница 30 год; 4,10%	06/08/2050	ЕУР	8.037.727	502.308.552	0,98%
PCM	Континуирана обрзница 30 год; 4,00%	30/04/2050	ЕУР	7.780.045	491.265.118	0,96%
<b>Вкупно државни обврзници</b>				<b>30.094.601.842</b>		<b>58,97%</b>
<b>Корпоративни обврзници</b>						
Универзална Инвестициона банка А.Д. Скопје	Перпетуална обврзница 9% до 01/03/2024 и 11% по истекот на првите 5 години		ЕУР	410.000	26.225.536	0,05%
<b>Вкупно корпоративни обврзници</b>				<b>26.225.536</b>		<b>0,05%</b>
<b>Депозити</b>						
Шпаркасе банка АД Скопје	2,10%: 11/02/22-11/02/24		МКД	131.000.000	131.156.731	0,49%
	2,60%: 20/04/22-20/04/25		МКД	120.000.000	120.101.307	
	2,05%: 25/06/21-25/06/24		МКД	71.000.000	71.757.658	
	2,05%: 28/06/21-28/06/24		МКД	47.000.000	47.493.629	
	2,05%: 02/07/21-02/07/23		МКД	44.000.000	44.452.236	
ПроКредит банка АД Скопје	2,05%: 06/07/21-06/07/23		МКД	51.000.000	51.512.725	1,30%
	2,05%: 10/08/21-10/08/23		МКД	144.000.000	145.164.625	

Скопје	2,05%; 16/08/21-16/08/23	МКД	70.000.000	70.542.548	
	2,05%; 23/08/21-23/08/23	МКД	22.000.000	22.161.866	
	2,05%; 24/08/21-24/08/23	МКД	70.000.000	70.511.096	
	2,05%; 07/09/21-07/09/23	МКД	140.000.000	140.912.110	
Силк Роуд банка АД Скопје	2,25%; 07/02/20-07/02/23	МКД	61.000.000	61.116.568	
	2,25%; 26/10/20-26/10/23	МКД	40.000.000	40.076.438	0,43%
	2,10%; 01/09/21-01/09/23	МКД	118.000.000	118.210.460	
Стопанска банка АД Битола	2,30%; 29/04/21-29/04/24	МКД	125.000.000	125.023.630	0,31%
	3,20%; 25/11/22-25/11/23	МКД	31.000.000	31.775.890	
ТТК банка АД Скопје	2,35%; 20/11/20-20/11/23	МКД	60.000.000	60.042.016	
	2,35%; 18/12/20-18/12/23	МКД	30.000.000	30.024.829	
	2,35%; 10/12/20-10/12/23	МКД	100.000.000	100.133.731	0,63%
	2,35%; 14/12/20-14/12/23	МКД	70.000.000	70.075.771	
	2,35%; 26/10/20-26/10/23	МКД	60.000.000	60.019.095	
Универзална Инвестициона банка АД Скопје	4,00%; 18/07/18-18/07/23	МКД	45.000.000	45.823.562	
	4,00%; 22/08/18-22/08/23	МКД	20.000.000	20.289.315	
	4,00%; 09/11/18-09/11/23	МКД	10.000.000	10.058.082	
	2,20%; 17/02/20-17/02/23	МКД	67.600.000	68.895.698	
	2,35%; 20/01/21-20/01/23	МКД	59.000.000	60.314.326	0,85%
	2,35%; 25/01/21-25/01/23	МКД	86.000.000	87.888.112	
	2,35%; 01/02/21-01/02/23	МКД	28.000.000	28.602.115	
	3,75%; 30/12/22-30/12/23	МКД	111.000.000	111.022.808	
Халк банка АД Скопје	3,30%; 16/08/19-16/08/24	МКД	200.000.000	200.018.082	
	3,30%; 26/08/19-26/08/24	МКД	100.000.000	100.009.041	
	3,30%; 04/09/19-04/09/24	МКД	80.000.000	80.007.233	
	3,30%; 18/09/19-18/09/24	МКД	30.000.000	30.002.712	
	3,30%; 30/10/19-30/10/24	МКД	150.000.000	150.013.562	
	2,80%; 27/12/19-27/12/24	МКД	35.000.000	35.002.685	
	2,20%; 26/10/20-26/10/24	МКД	80.000.000	80.004.822	1,97%
	2,15%; 09/11/21-09/11/24	МКД	75.000.000	75.004.418	
	2,15%; 11/11/21-11/11/24	МКД	35.000.000	35.002.062	
	2,15%; 30/12/21-30/12/24	МКД	100.000.000	100.005.890	
Централна Кооперативна банка АД Скопје	2,60%; 19/04/22-19/04/25	МКД	30.000.000	30.002.137	
	2,60%; 20/04/22-20/04/25	МКД	90.000.000	90.006.411	
	2,20%; 12/02/20-10/02/23	МКД	140.000.000	142.725.589	
	2,10%; 04/08/21-04/08/23	МКД	120.000.000	121.035.616	
	2,10%; 11/08/21-11/08/23	МКД	41.000.000	41.337.323	1,13%
	2,60%; 29/04/22-29/04/25	МКД	70.000.000	71.231.616	
	3,50%; 09/12/22-09/01/23	МКД	200.000.000	200.441.096	
<b>Вкупно депозити во банки</b>				<b>3.627.009.273</b>	<b>7,11%</b>
<b>Акции</b>					
Алколоид А.Д. Скопје	обични акции	МКД	39.027	669.597.167	1,31%
ВВ Тиквеш А.Д. Кавадарци	обични акции	МКД	6.466	35.575.932	0,07%
Витаминка А.Д. Прилеп	обични акции	МКД	1.843	22.484.600	0,04%
МакедонијаТурист А.Д. Скопје	обични акции	МКД	39.789	175.071.600	0,34%
Македонски Телекомуникации А.Д. Скопје	обични акции	МКД	837.543	305.703.195	0,60%
Прилепска Пиварница А.Д. Прилеп	обични акции	МКД	3.906	124.992.000	0,24%
Тетекс А.Д. Тетово	обични акции	МКД	10.697	26.742.500	0,05%
Реплек А.Д. Скопје	обични акции	МКД	1.659	145.245.450	0,28%
Фершпед А.Д. Скопје	обични акции	МКД	561	29.733.000	0,06%
Универзална Инвестициона банка А.Д. Скопје	обични акции	МКД	19.375	77.608.500	0,15%
<b>Вкупно акции</b>				<b>1.612.753.944</b>	<b>3,16%</b>
<b>Инвестициски фондови</b>					

ОИФ Генерали Кеш Депозит	удели во инвестиционен фонд	МКД	3.471	437.068	0,00%
ОИФ ВФП Кеш Депозит	удели во инвестиционен фонд	МКД	2.233	255.492	0,00%
ОИФ КБ Публикум Паричен	удели во инвестиционен фонд	МКД	475	63.513	0,00%
<b>Вкупно акции и удели во инвестициски фондови</b>				<b>756.074</b>	<b>0,00%</b>
<b>Вкупно домашни инструменти</b>				<b>35.361.346.668</b>	<b>69,29%</b>
<b>Хартии од вредност издадени од издавачи со седиште во ЕУ и ОЕЦД</b>					
<b>Обврзници</b>					
<b>Државни обврзници</b>					
Соединети Американски Држави	Државна обврзница (22/27); 5 год; 2,750% 30/04/2027	УСД	3.480.000	191.148.179	0,37%
Соединети Американски Држави	Државна обврзница (22/32); 10 год; 2,875% 15/05/2032	УСД	2.290.000	122.235.536	0,24%
Соединети Американски Држави	Државна обврзница (22/42); 20 год; 2,375% 15/02/2042	УСД	10.340.000	461.121.434	0,90%
<b>Вкупно државни обврзници</b>				<b>774.505.150</b>	<b>1,52%</b>
<b>Акции</b>					
FR - Sanofi	обични акции	ЕУР	41.155	227.362.818	0,45%
FR - LVMH Moet Hennessy Louis Vuitton	обични акции	ЕУР	5.454	228.027.522	0,45%
GB - Shell PLC	обични акции	ЕУР	138.721	225.884.944	0,44%
NL - Airbus SE	обични акции	ЕУР	34.548	235.858.335	0,46%
DE - Bayerische Motoren Werke AG	обични акции	ЕУР	46.033	236.025.140	0,46%
DE - Allianz SE	обични акции	ЕУР	19.332	238.827.216	0,47%
DE - Siemens AG	обични акции	ЕУР	29.861	238.051.248	0,47%
CH - Nestle	обични акции	ЦХФ	31.729	212.290.925	0,42%
US - Microsoft Corp.	обични акции	УСД	14.000	193.570.473	0,38%
US - Alphabet INC Class A	обични акции	УСД	43.875	223.181.959	0,44%
US - JPMorgan Chase & Co.	обични акции	УСД	29.513	228.174.871	0,45%
US - Apple INC	обични акции	УСД	23.000	172.291.143	0,34%
US - Alphabet INC Class C	обични акции	УСД	45.035	230.380.823	0,45%
US - Verizon Communications INC	обични акции	УСД	28.075	63.773.707	0,12%
US - Estee Lauder Companies INC	обични акции	УСД	17.490	250.184.129	0,49%
US - Amazon.com INC	обични акции	УСД	44.250	214.298.060	0,42%
US - Intel Corporation	обични акции	УСД	120.125	183.044.313	0,36%
US - Honeywell International INC	обични акции	УСД	18.760	231.706.811	0,45%
US - Meta Platforms INC	обични акции	УСД	33.230	230.550.477	0,45%
<b>Вкупно акции</b>				<b>4.063.484.914</b>	<b>7,96%</b>
<b>Инвестициски фондови</b>					
DE - iShares STOXX Europe 600 UCITS ETF	удели во инвестиционен фонд	ЕУР	264.327	684.875.481	1,34%
US - iShares Global Tech. ETF	удели во инвестиционен фонд	УСД	284.152	734.421.079	1,44%
US - iShares iBoxx \$ Investment Grade Corporate Bond ETF	удели во инвестиционен фонд	УСД	125.180	760.895.177	1,49%
US - SPDR MSCI ACWI Ex-US ETF	удели во инвестиционен фонд	УСД	170.274	236.194.423	0,46%

US - iShares MSCI Global Min Vol Factor ETF	удели во инвестиционен фонд	УСД	122.650	671.905.593	1,32%
US - Vanguard S&P 500 ETF	удели во инвестиционен фонд	УСД	119.375	2.418.057.695	4,74%
US - VanEck Gold Miners UCITS ETF	удели во инвестиционен фонд	УСД	170.415	281.585.108	0,55%
US - iShares MSCI United Kingdom ETF	удели во инвестиционен фонд	УСД	214.400	378.985.513	0,74%
US - Vanguard FTSE Pacific ETF	удели во инвестиционен фонд	УСД	169.552	629.038.382	1,23%
US - iShares Cybersecurity and Tech ETF	удели во инвестиционен фонд	УСД	258.015	491.187.947	0,96%
US - Utilities Select Sector SPDR Fund ETF	удели во инвестиционен фонд	УСД	38.000	154.453.727	0,30%
US - Global X Video Games & Esports ETF	удели во инвестиционен фонд	УСД	199.770	215.951.994	0,42%
US - Global X Autonomous & Electric Vehicles ETF	удели во инвестиционен фонд	УСД	177.959	203.865.389	0,40%
US - iShares Global Clean Energy ETF	удели во инвестиционен фонд	УСД	141.675	162.135.983	0,32%
US - Invesco Global Water ETF	удели во инвестиционен фонд	УСД	83.382	156.957.174	0,31%
US - SPDR S&P Kensho New Economies Composite ETF	удели во инвестиционен фонд	УСД	93.990	213.611.164	0,42%
US - Fidelity MSCI Financials Index ETF	удели во инвестиционен фонд	УСД	212.400	587.054.227	1,15%
US - The Communication Services Select Sector SPDR Fund ETF	удели во инвестиционен фонд	УСД	62.900	174.031.183	0,34%
US- ETFMG Prime Mobile Payments ETF	удели во инвестиционен фонд	УСД	116.589	263.896.451	0,52%
US - ARK Fintech Innovation ETF	удели во инвестиционен фонд	УСД	285.550	234.926.395	0,46%
US - iShares Semiconductor ETF	удели во инвестиционен фонд	УСД	12.945	259.706.020	0,51%
US - iShares U.S. Medical Devices ETF	удели во инвестиционен фонд	УСД	41.736	126.495.326	0,25%
US - Health Care Select Sector SPDR Fund ETF	удели во инвестиционен фонд	УСД	34.940	273.658.045	0,54%
<b>Вкупно акции и удели во инвестициски фондови</b>			<b>10.313.889.476</b>		<b>20,21%</b>
<b>Вкупно странски инструменти</b>			<b>15.151.879.541</b>		<b>29,69%</b>
<b>Вкупно инвестиции</b>			<b>50.513.226.208</b>		<b>98,98%</b>
Побарувања			202.445.829		0,40%
Парични средства			318.048.428		0,62%
<b>Вкупно средства</b>			<b>51.033.720.465</b>		<b>100,00%</b>

[Содржина /Përmbajtja](#)

Tabela 9: Portofoli investuese Investment portfolio - SAVAD

31.12.2022

Emetuesi	Instrumenti	Valuta	Vlera nominale / Vlera në denarë	Vlera në denarë (MKD)	% e mjeteve totale
<b>Instrumente vendore</b>					
<b>Obligacione</b>					
<b>Obligacione shtetërore</b>					
RMV	Obligacione për denacionalizim; RMDEN12; 10 v.; 2,00%; 01/06/23	EUR	983.997	6.109.159	0,01%
RMV	Obligacione për denacionalizim; RMDEN13; 10 v.; 2,00%; 01/06/24	EUR	1.799.214	22.267.862	0,04%
RMV	Obligacione për denacionalizim; RMDEN14; 10 v.; 2,00%; 01/06/25	EUR	2.023.457	37.531.194	0,07%
RMV	Obligacione për denacionalizim; RMDEN15; 10 v.; 2,00%; 01/06/26	EUR	3.388.535	83.759.322	0,16%
RMV	Obligacione për denacionalizim; RMDEN16; 10 v.; 2,00%; 01/06/27	EUR	325.712	9.430.950	0,02%
RMV	Obligacione për denacionalizim; RMDEN18; 10 v.; 2,00%; 01/06/29	EUR	24.613	1.063.716	0,00%
RMV	Obligacione për denacionalizim; RMDEN19; 10 v.; 2,00%; 01/06/30	EUR	1.245.067	57.074.811	0,11%
RMV	Obligacione për denacionalizim; RMDEN20; 10 v.; 2,00%; 01/06/31	EUR	1.458.780	73.607.809	0,14%
RMV	Obligacione për denacionalizim; RMDEN21; 10 v.; 2,00%; 01/06/32	EUR	153.704	8.790.646	0,02%
RMV	Obligacione të vazhdueshme 10 v; 5,00% 24/07/2024	EUR	3.493.685	219.761.362	0,43%
RMV	Obligacione të vazhdueshme 10 v; 5,00% 21/08/2024	EUR	1.219.685	76.404.745	0,15%
RMV	Obligacione të vazhdueshme 10 v; 5,00% 04/09/2024	EUR	813.169	50.798.713	0,10%
RMV	Obligacione të vazhdueshme 10 v; 3,50% 09/07/2025	EUR	3.079.626	192.531.373	0,38%
RMV	Obligacione të vazhdueshme 10 v; 3,50% 23/07/2025	EUR	2.269.287	141.686.600	0,28%
RMV	Obligacione të vazhdueshme 10 v; 3,50% 06/08/2025	EUR	1.137.601	70.935.496	0,14%
RMV	Obligacione të vazhdueshme 10 v; 3,50% 27/08/2025	EUR	1.951.457	121.443.337	0,24%
RMV	Obligacione të vazhdueshme 10 v; 3,70% 18/08/2026	EUR	2.276.712	141.905.958	0,28%
RMV	Obligacione të vazhdueshme 15 v; 4,00% 12/02/2030	EUR	2.113.649	134.568.926	0,26%
RMV	Obligacione të vazhdueshme 15 v; 4,00% 26/02/2030	EUR	1.219.516	77.984.207	0,15%
RMV	Obligacione të vazhdueshme 15 v; 4,00% 12/03/2030	EUR	162.152	10.476.447	0,02%
RMV	Obligacione të vazhdueshme 15 v; 4,00% 26/03/2030	EUR	972.578	61.640.281	0,12%
RMV	Obligacione të vazhdueshme 15 v; 4,00% 04/06/2030	EUR	194.524	12.235.697	0,02%
RMV	Obligacione të vazhdueshme 15 v; 4,00% 16/04/2030	EUR	2.759.037	174.468.989	0,34%
RMV	Obligacione të vazhdueshme 15 v; 4,00% 07/05/2030	EUR	1.462.088	92.252.442	0,18%
RMV	Obligacione të vazhdueshme 15 v; 4,00% 12/03/2030	EUR	4.215.947	267.590.473	0,52%
RMV	Obligacione të vazhdueshme 15 v; 4,00% 09/07/2030	EUR	3.209.295	201.219.144	0,39%
RMV	Obligacione të vazhdueshme 15 v; 4,00% 29/10/2030	EUR	4.378.319	271.089.692	0,53%
RMV	Obligacione të vazhdueshme 15 v; 4,00% 14/01/2031	EUR	1.623.703	103.702.722	0,20%
RMV	Obligacione të vazhdueshme 15 v; 4,30% 22/01/2031	EUR	2.431.374	155.570.760	0,30%
RMV	Obligacione të vazhdueshme 15 v; 4,30% 11/02/2031	EUR	1.134.606	72.432.245	0,14%
RMV	Obligacione të vazhdueshme 15 v; 4,30% 17/03/2031	EUR	1.945.077	123.677.758	0,24%
RMV	Obligacione të vazhdueshme 15 v; 4,30% 31/03/2031	EUR	2.431.382	154.346.218	0,30%
RMV	Obligacione të vazhdueshme 15 v; 4,30% 14/04/2031	EUR	1.378.565	87.373.754	0,17%
RMV	Obligacione të vazhdueshme 15 v; 4,30% 09/06/2031	EUR	1.296.737	81.658.885	0,16%
RMV	Obligacione të vazhdueshme 15 v; 4,30% 18/08/2031	EUR	2.276.712	142.216.248	0,28%
RMV	Obligacione të vazhdueshme 15 v; 4,30% 22/09/2031	EUR	2.276.230	141.599.475	0,28%
RMV	Obligacione të vazhdueshme 15 v; 4,30% 29/09/2031	EUR	5.691.640	353.767.483	0,69%
RMV	Obligacione të vazhdueshme 15 v; 4,30% 03/11/2031	EUR	4.385.032	271.458.806	0,53%
RMV	Obligacione të vazhdueshme 15 v; 4,30% 01/12/2031	EUR	4.438.788	273.901.524	0,54%
RMV	Obligacione të vazhdueshme 15 v; 4,30% 22/12/2031	EUR	11.720.210	721.448.772	1,41%
RMV	Obligacione të vazhdueshme 15 v; 4,10% 12/01/2032	EUR	7.074.710	454.968.107	0,89%
RMV	Obligacione të vazhdueshme 15 v; 3,80% 26/01/2032	EUR	3.246.885	206.701.665	0,41%
RMV	Obligacione të vazhdueshme 15 v; 3,80% 16/02/2032	EUR	7.147.360	454.027.878	0,89%
RMV	Obligacione të vazhdueshme 15 v; 3,80% 09/03/2032	EUR	2.439.223	154.616.789	0,30%
RMV	Obligacione të vazhdueshme 15 v; 3,80% 23/03/2032	EUR	2.434.168	154.076.005	0,30%
RMV	Obligacione të vazhdueshme 15 v; 3,80% 06/04/2032	EUR	3.079.611	194.650.260	0,38%
RMV	Obligacione të vazhdueshme 15 v; 3,80% 04/05/2032	EUR	1.444.432	91.040.540	0,18%
RMV	Obligacione të vazhdueshme 15 v; 3,80% 08/06/2032	EUR	1.989.788	124.963.283	0,24%
RMV	Obligacione të vazhdueshme 15 v; 3,80% 22/06/2032	EUR	2.204.717	138.262.662	0,27%
RMV	Obligacione të vazhdueshme 15 v; 3,80% 29/06/2032	EUR	2.302.305	144.279.126	0,28%

RMV	Obligacione të vazhdueshme 15 v; 3,80% 06/07/2032	EUR	2.431.398	152.259.757	0,30%
RMV	Obligacione të vazhdueshme 15 v; 3,80% 20/07/2032	EUR	1.624.716	101.600.861	0,20%
RMV	Obligacione të vazhdueshme 15 v; 3,80% 10/08/2032	EUR	13.009.188	811.724.555	1,59%
RMV	Obligacione të vazhdueshme 15 v; 3,80% 17/08/2032	EUR	6.504.552	405.573.718	0,79%
RMV	Obligacione të vazhdueshme 15 v; 3,80% 21/09/2032	EUR	2.919.448	181.389.386	0,36%
RMV	Obligacione të vazhdueshme 15 v; 3,80% 05/10/2032	EUR	6.506.710	403.683.624	0,79%
RMV	Obligacione të vazhdueshme 15 v; 3,80% 19/10/2032	EUR	3.252.725	201.518.601	0,39%
RMV	Obligacione të vazhdueshme 15 v; 3,80% 02/11/2032	EUR	3.578.458	221.381.465	0,43%
RMV	Obligacione të vazhdueshme 15 v; 3,80% 23/11/2032	EUR	9.269.800	572.235.246	1,12%
RMV	Obligacione të vazhdueshme 15 v; 3,80% 30/11/2032	EUR	350.266	21.610.722	0,04%
RMV	Obligacione të vazhdueshme 15 v; 3,80% 07/12/2032	EUR	972.495	59.954.851	0,12%
RMV	Obligacione të vazhdueshme 15 v; 3,80% 11/01/2033	EUR	7.984.714	509.083.987	1,00%
RMV	Obligacione të vazhdueshme 15 v; 3,00% 21/06/2033	EUR	1.626.141	101.578.704	0,20%
RMV	Obligacione të vazhdueshme 15 v; 3,00% 09/08/2033	EUR	5.408.131	336.468.390	0,66%
RMV	Obligacione të vazhdueshme 15 v; 2,90% 01/11/2033	EUR	982.031	60.680.989	0,12%
RMV	Obligacione të vazhdueshme 15 v; 3,20% 28/02/2034	MKD	286.680.000	310.338.954	0,61%
RMV	Obligacione të vazhdueshme 15 v; 3,20% 16/05/2034	MKD	1.000.000.000	1.019.972.013	2,00%
RMV	Obligacione të vazhdueshme 15 v; 2,55% 08/08/2034	EUR	2.013.361	125.062.178	0,25%
RMV	Obligacione të vazhdueshme 15 v; 3,10% 19/09/2034	MKD	1.679.750.000	1.694.418.037	3,32%
RMV	Obligacione të vazhdueshme 15 v; 3,00% 07/11/2034	MKD	1.138.330.000	1.150.733.118	2,25%
RMV	Obligacione të vazhdueshme 15 v; 2,90% 13/02/2035	MKD	388.050.000	395.036.495	0,77%
RMV	Obligacione të vazhdueshme 15 v; 3,00% 18/06/2035	MKD	746.620.000	758.556.961	1,49%
RMV	Obligacione të vazhdueshme 15 v; 2,50% 29/10/2035	MKD	1.220.000.000	1.225.191.149	2,40%
RMV	Obligacione të vazhdueshme 15 v; 2,50% 14/01/2036	MKD	326.000.000	333.110.935	0,65%
RMV	Obligacione të vazhdueshme 15 v; 2,50% 15/04/2036	MKD	1.100.000.000	1.119.507.204	2,19%
RMV	Obligacione të vazhdueshme 15 v; 2,50% 17/06/2036	MKD	650.000.000	658.724.480	1,29%
RMV	Obligacione të vazhdueshme 15 v; 2,50% 05/08/2036	MKD	400.000.000	404.054.795	0,79%
RMV	Obligacione të vazhdueshme 15 v; 2,50% 16/09/2036	MKD	500.000.000	503.630.137	0,99%
RMV	Obligacione të vazhdueshme 15 v; 2,50% 14/10/2036	MKD	500.000.000	502.644.416	0,98%
RMV	Obligacione të vazhdueshme 15 v; 2,90% 03/03/2037	MKD	280.000.000	286.730.311	0,56%
RMV	Obligacione të vazhdueshme 15 v; 3,10% 12/05/2037	MKD	450.000.000	458.860.422	0,90%
RMV	Obligacione të vazhdueshme 15 v; 3,50% 16/06/2037	EUR	3.241.759	203.109.561	0,40%
RMV	Obligacione të vazhdueshme 15 v; 3,70% 16/06/2037	MKD	250.000.000	254.983.599	0,50%
RMV	Obligacione të vazhdueshme 15 v; 4,00% 04/08/2037	EUR	6.504.594	406.450.423	0,80%
RMV	Obligacione të vazhdueshme 15 v; 4,00% 18/08/2037	EUR	19.513.782	1.217.497.173	2,39%
RMV	Obligacione të vazhdueshme 15 v; 4,00% 09/09/2037	EUR	6.504.478	404.875.171	0,79%
RMV	Obligacione të vazhdueshme 15 v; 5,00% 17/11/2037	MKD	500.000.000	502.958.719	0,99%
RMV	Obligacione të vazhdueshme 15 v; 5,40% 29/12/2037	MKD	150.000.000	150.054.699	0,29%
RMV	Obligacione të vazhdueshme 30 v; 4,85% 26/04/2048	EUR	7.210.273	457.939.942	0,90%
RMV	Obligacione të vazhdueshme 30 v; 4,60% 19/07/2048	EUR	8.827.825	554.000.722	1,09%
RMV	Obligacione të vazhdueshme 30 v; 4,50% 18/10/2048	EUR	7.856.784	487.475.057	0,96%
RMV	Obligacione të vazhdueshme 30 v; 4,30% 31/01/2049	EUR	8.931.714	570.822.164	1,12%
RMV	Obligacione të vazhdueshme 30 v; 4,30% 18/04/2049	EUR	9.516.383	602.813.792	1,18%
RMV	Obligacione të vazhdueshme 30 v; 4,30% 19/07/2049	EUR	5.802.183	363.707.872	0,71%
RMV	Obligacione të vazhdueshme 30 v; 4,10% 31/10/2049	EUR	3.696.994	228.887.438	0,45%
RMV	Obligacione të vazhdueshme 30 v; 4,00% 30/01/2050	EUR	2.960.906	188.765.062	0,37%
RMV	Obligacione të vazhdueshme 30 v; 4,10% 06/08/2050	EUR	8.037.727	502.308.552	0,98%
RMV	Obligacione të vazhdueshme 30 v; 4,00% 30/04/2050	EUR	7.780.045	491.265.118	0,96%
<b>Obligacione totale shtetërore</b>			<b>30.094.601.842</b>	<b>58,97%</b>	
<b>Obligacione korporative</b>					
Uni Bank SHA Shkup	Obligacione korporative (obligacion perpetual) 9% më 01/03/2024 dhe 11% pas 5 vite	EUR	410.000	26.225.536	0,05%
<b>Obligacione korporative totale</b>			<b>26.225.536</b>	<b>0,05%</b>	
<b>Depozita</b>					
Shparkase Banka SHA Shkup	2,10%; 11/02/22-11/02/24	MKD	131.000.000	131.156.731	0,49%
	2,60%; 20/04/22-20/04/25	MKD	120.000.000	120.101.307	
	2,05%; 25/06/21-25/06/24	MKD	71.000.000	71.757.658	
	2,05%; 28/06/21-28/06/24	MKD	47.000.000	47.493.629	
	2,05%; 02/07/21-02/07/23	MKD	44.000.000	44.452.236	
ProKredit Bank SHA Shkup	2,05%; 06/07/21-06/07/23	MKD	51.000.000	51.512.725	1,30%
	2,05%; 10/08/21-10/08/23	MKD	144.000.000	145.164.625	
	2,05%; 16/08/21-16/08/23	MKD	70.000.000	70.542.548	
	2,05%; 23/08/21-23/08/23	MKD	22.000.000	22.161.866	
	2,05%; 24/08/21-24/08/23	MKD	70.000.000	70.511.096	



	2,05%; 07/09/21-07/09/23	MKD	140.000.000	140.912.110	
Silk Road Bank SHA Shkup	2,25%; 07/02/20-07/02/23	MKD	61.000.000	61.116.568	
	2,25%; 26/10/20-26/10/23	MKD	40.000.000	40.076.438	0,43%
	2,10%; 01/09/21-01/09/23	MKD	118.000.000	118.210.460	
Stopanska bank SHA Bitolla	2,30%; 29/04/21-29/04/24	MKD	125.000.000	125.023.630	0,31%
	3,20%; 25/11/22-25/11/23	MKD	31.000.000	31.775.890	
TTK bank AD Skopje	2,35%; 20/11/20-20/11/23	MKD	60.000.000	60.042.016	
	2,35%; 18/12/20-18/12/23	MKD	30.000.000	30.024.829	
	2,35%; 10/12/20-10/12/23	MKD	100.000.000	100.133.731	0,63%
	2,35%; 14/12/20-14/12/23	MKD	70.000.000	70.075.771	
Uni Bank AD Skopje	2,35%; 26/10/20-26/10/23	MKD	60.000.000	60.019.095	
	4,00%; 18/07/18-18/07/23	MKD	45.000.000	45.823.562	
	4,00%; 22/08/18-22/08/23	MKD	20.000.000	20.289.315	
	4,00%; 09/11/18-09/11/23	MKD	10.000.000	10.058.082	
	2,20%; 17/02/20-17/02/23	MKD	67.600.000	68.895.698	0,85%
	2,35%; 20/01/21-20/01/23	MKD	59.000.000	60.314.326	
	2,35%; 25/01/21-25/01/23	MKD	86.000.000	87.888.112	
	2,35%; 01/02/21-01/02/23	MKD	28.000.000	28.602.115	
	3,75%; 30/12/22-30/12/23	MKD	111.000.000	111.022.808	
	3,30%; 16/08/19-16/08/24	MKD	200.000.000	200.018.082	
	3,30%; 26/08/19-26/08/24	MKD	100.000.000	100.009.041	
	3,30%; 04/09/19-04/09/24	MKD	80.000.000	80.007.233	
3,30%; 18/09/19-18/09/24	MKD	30.000.000	30.002.712		
Halk bank SHA Shkup	3,30%; 30/10/19-30/10/24	MKD	150.000.000	150.013.562	
	2,80%; 27/12/19-27/12/24	MKD	35.000.000	35.002.685	1,97%
	2,20%; 26/10/20-26/10/24	MKD	80.000.000	80.004.822	
	2,15%; 09/11/21-09/11/24	MKD	75.000.000	75.004.418	
	2,15%; 11/11/21-11/11/24	MKD	35.000.000	35.002.062	
	2,15%; 30/12/21-30/12/24	MKD	100.000.000	100.005.890	
	2,60%; 19/04/22-19/04/25	MKD	30.000.000	30.002.137	
	2,60%; 20/04/22-20/04/25	MKD	90.000.000	90.006.411	
Banka Qendrore Kooperative SHA Shkup	2,20%; 12/02/20-10/02/23	MKD	140.000.000	142.725.589	
	2,10%; 04/08/21-04/08/23	MKD	120.000.000	121.035.616	
	2,10%; 11/08/21-11/08/23	MKD	41.000.000	41.337.323	1,13%
	2,60%; 29/04/22-29/04/25	MKD	70.000.000	71.231.616	
	3,50%; 09/12/22-09/01/23	MKD	200.000.000	200.441.096	
<b>Depozita totale në bankat</b>			<b>3.627.009.273</b>	<b>7,11%</b>	
<b>Aksione</b>					
Alkaloid SHA Shkup	aksione të zakonshme	MKD	39.027	669.597.167	1,31%
Pun. vere Tikvesh SHA Kavadar	aksione të zakonshme	MKD	6.466	35.575.932	0,07%
Vitaminka SHA Prilep	aksione të zakonshme	MKD	1.843	22.484.600	0,04%
Maqedonia turist SHA Shkup	aksione të zakonshme	MKD	39.789	175.071.600	0,34%
Telekomi i Maqedonisë SHA Shkup	aksione të zakonshme	MKD	837.543	305.703.195	0,60%
Biraria e Prilepit SHA Prilep	aksione të zakonshme	MKD	3.906	124.992.000	0,24%
Teteks SHA Tetovë	aksione të zakonshme	MKD	10.697	26.742.500	0,05%
Replek SHA Shkup	aksione të zakonshme	MKD	1.659	145.245.450	0,28%
Fershped SHA Shkup	aksione të zakonshme	MKD	561	29.733.000	0,06%
Uni Banka SHA Shkup	aksione të zakonshme	MKD	19.375	77.608.500	0,15%
<b>Aksione totale</b>			<b>1.612.753.944</b>	<b>3,16%</b>	
<b>Fonde investuese</b>					
OIF Generali Kesh Deposit	pjesëmarrje në fonde investuese	MKD	3.471	437.068	0,001%
OIF VFP Kesh Deposit	pjesëmarrje në fonde investuese	MKD	2.233	255.492	0,001%
OIF KB Publicum Parichen	pjesëmarrje në fonde investuese	MKD	475	63.513	0,000%

Aksione totale dhe pjesëmarrje në fonde të investimeve				756.074	0,001%
Instrumente vendore totale				35.361.346.668	69,29%
<b>Letra me vlerë të emetuara nga BE dhe OECD</b>					
<b>Obligacione</b>					
<b>Obligacione shtetërore</b>					
USA	Obligacion shtetëror (22/27); 5 v; 2,750% 30/04/2027	USD	3.480.000	191.148.179	0,375%
USA	Obligacion shtetëror (22/32); 10 v; 2,875% 15/05/2032	USD	2.290.000	122.235.536	0,240%
USA	Obligacion shtetëror (22/42); 20 v; 2,375% 15/02/2042	USD	10.340.000	461.121.434	0,904%
<b>Obligacione shtetërore totale</b>				<b>774.505.150</b>	<b>1,52%</b>
<b>Aksione</b>					
FR - Sanofi	aksione të zakonshme	EUR	41.155	227.362.818	0,45%
FR - LVMH Moët Hennessy Louis Vuitton	aksione të zakonshme	EUR	5.454	228.027.522	0,45%
GB - Shell PLC	aksione të zakonshme	EUR	138.721	225.884.944	0,44%
NL - Airbus SE	aksione të zakonshme	EUR	34.548	235.858.335	0,46%
DE - Bayerische Motoren Werke AG	aksione të zakonshme	EUR	46.033	236.025.140	0,46%
DE - Allianz SE	aksione të zakonshme	EUR	19.332	238.827.216	0,47%
DE - Siemens AG	aksione të zakonshme	EUR	29.861	238.051.248	0,47%
CH - Nestlé	aksione të zakonshme	CHF	31.729	212.290.925	0,42%
US - Microsoft Corp.	aksione të zakonshme	USD	14.000	193.570.473	0,38%
US - Alphabet INC Class A	aksione të zakonshme	USD	43.875	223.181.959	0,44%
US - JPMorgan Chase & Co.	aksione të zakonshme	USD	29.513	228.174.871	0,45%
US - Apple INC	aksione të zakonshme	USD	23.000	172.291.143	0,34%
US - Alphabet INC Class C	aksione të zakonshme	USD	45.035	230.380.823	0,45%
US - Verizon Communications INC	aksione të zakonshme	USD	28.075	63.773.707	0,12%
US - Estée Lauder Companies INC	aksione të zakonshme	USD	17.490	250.184.129	0,49%
US - Amazon.com INC	aksione të zakonshme	USD	44.250	214.298.060	0,42%
US - Intel Corporation	aksione të zakonshme	USD	120.125	183.044.313	0,36%
US - Honeywell International INC	aksione të zakonshme	USD	18.760	231.706.811	0,45%
US - Meta Platforms INC	aksione të zakonshme	USD	33.230	230.550.477	0,45%
<b>Aksione totale</b>				<b>4.063.484.914</b>	<b>7,96%</b>
<b>Fonde investuese</b>					
DE - iShares STOXX Europe 600 UCITS ETF	pjesëmarrje në fonde të investimeve	EUR	264.327	684.875.481	1,34%
US - iShares Global Tech. ETF	pjesëmarrje në fonde të investimeve	USD	284.152	734.421.079	1,44%
US - iShares iBoxx \$ Investment Grade Corporate Bond ETF	pjesëmarrje në fonde të investimeve	USD	125.180	760.895.177	1,49%
US - SPDR MSCI ACWI Ex-US ETF	pjesëmarrje në fonde të investimeve	USD	170.274	236.194.423	0,46%
US - iShares MSCI Global Min Vol Factor ETF	pjesëmarrje në fonde të investimeve	USD	122.650	671.905.593	1,32%
US - Vanguard S&P 500 ETF	pjesëmarrje në fonde të investimeve	USD	119.375	2.418.057.695	4,74%
US - VanEck Gold Miners UCITS ETF	pjesëmarrje në fonde të investimeve	USD	170.415	281.585.108	0,55%

US - iShares MSCI United Kingdom ETF	pjesëmarrje në fonde të investimeve	USD	214.400	378.985.513	0,74%
US - Vanguard FTSE Pacific ETF	pjesëmarrje në fonde të investimeve	USD	169.552	629.038.382	1,23%
US - iShares Cybersecurity and Tech ETF	pjesëmarrje në fonde të investimeve	USD	258.015	491.187.947	0,96%
US - Utilities Select Sector SPDR Fund ETF	pjesëmarrje në fonde të investimeve	USD	38.000	154.453.727	0,30%
US - Global X Video Games & Esports ETF	pjesëmarrje në fonde të investimeve	USD	199.770	215.951.994	0,42%
US - Global X Autonomous & Electric Vehicles ETF	pjesëmarrje në fonde të investimeve	USD	177.959	203.865.389	0,40%
US - iShares Global Clean Energy ETF	pjesëmarrje në fonde të investimeve	USD	141.675	162.135.983	0,32%
US - Invesco Global Water ETF	pjesëmarrje në fonde të investimeve	USD	83.382	156.957.174	0,31%
US - SPDR S&P Kensho New Economies Composite ETF	pjesëmarrje në fonde të investimeve	USD	93.990	213.611.164	0,42%
US - Fidelity MSCI Financials Index ETF	pjesëmarrje në fonde të investimeve	USD	212.400	587.054.227	1,15%
US - The Communication Services Select Sector SPDR Fund ETF	pjesëmarrje në fonde të investimeve	USD	62.900	174.031.183	0,34%
US- ETFMG Prime Mobile Payments ETF	pjesëmarrje në fonde të investimeve	USD	116.589	263.896.451	0,52%
US - ARK Fintech Innovation ETF	pjesëmarrje në fonde të investimeve	USD	285.550	234.926.395	0,46%
US - iShares Semiconductor ETF	pjesëmarrje në fonde të investimeve	USD	12.945	259.706.020	0,51%
US - iShares U.S. Medical Devices ETF	pjesëmarrje në fonde të investimeve	USD	41.736	126.495.326	0,25%
US - Health Care Select Sector SPDR Fund ETF	pjesëmarrje në fonde të investimeve	USD	34.940	273.658.045	0,54%
<b>Aksione totale dhe pjesëmarrje në fonde investuese</b>				<b>10.313.889.476</b>	<b>20,21%</b>
<b>Instrumente të huaja total</b>				<b>15.151.879.541</b>	<b>29,69%</b>
<b>Investime totale</b>				<b>50.513.226.208</b>	<b>98,98%</b>
Kërkesa				202.445.829	0,40%
Mjete monetare				458.230.688	0,62%
<b>Mjete totale</b>				<b>51.033.720.465</b>	<b>100,00%</b>

[Содржина / Përmbajtja](#)

Табела 10: Инвестициско портфолио - КБПз

31.12.2022

Издавач	Инструмент	Валута	Номинална вредност / Број на акции	Вредност во денари	% од вкупните средства
<b>Домашни инструменти</b>					
<b>Обврзници</b>					
<b>Државни обврзници</b>					
PCM	Обврзница за денационализација; РМДЕН14; 10 год.; 2,00%; 01/06/25	ЕУР	172.356	10.656.231	0,02%
PCM	Обврзница за денационализација; РМДЕН16; 10 год.; 2,00%; 01/06/27	ЕУР	159.007	9.208.055	0,02%
PCM	Обврзница за денационализација; РМДЕН19; 10 год.; 2,00%; 01/06/30	ЕУР	2.813.885	174.987.591	0,30%
PCM	Обврзница за денационализација; РМДЕН20; 10 год.; 2,00%; 01/06/32	ЕУР	443.461	27.623.887	0,05%
PCM	Обврзница за денационализација; РМДЕН21; 10 год.; 2,00%; 01/06/31	ЕУР	5.104	289.590	0,00%
PCM	Континуирана обрзница 10 год; 5,00% 02/05/2024	ЕУР	997.056	63.333.510	0,11%
PCM	Континуирана обрзница 10 год; 5,00% 03/07/2024	ЕУР	2.334.464	147.061.120	0,26%
PCM	Континуирана обрзница 10 год; 5,00% 21/08/2024	ЕУР	4.786.043	299.531.148	0,52%
PCM	Континуирана обрзница 10 год; 4,80% 02/10/2024	МКД	485.850.000	491.473.201	0,86%
PCM	Континуирана обрзница 10 год; 3,80% 29/01/2025	МКД	163.680.000	169.394.014	0,29%
PCM	Континуирана обрзница 10 год; 3,80% 12/03/2025	МКД	335.170.000	345.383.189	0,60%
PCM	Континуирана обрзница 10 год; 3,80% 26/03/2025	МКД	375.450.000	386.343.656	0,67%
PCM	Континуирана обрзница 10 год; 3,80% 25/06/2025	МКД	130.000.000	132.535.183	0,23%
PCM	Континуирана обрзница 10 год; 3,80% 09/07/2025	МКД	417.480.000	425.009.436	0,74%
PCM	Континуирана обрзница 10 год; 3,80% 20/08/2025	МКД	260.000.000	263.556.029	0,46%
PCM	Континуирана обрзница 10 год; 3,80% 27/08/2025	МКД	221.500.000	224.376.661	0,39%
PCM	Континуирана обрзница 10 год; 3,80% 24/09/2025	ЕУР	1.345.371	83.501.300	0,15%
PCM	Континуирана обрзница 10 год; 3,50% 17/12/2025	ЕУР	1.847.800	113.780.148	0,20%
PCM	Континуирана обрзница 10 год; 3,50% 24/12/2025	ЕУР	1.685.534	103.720.476	0,18%
PCM	Континуирана обрзница 10 год; 3,50% 14/01/2026	ЕУР	3.081.789	195.886.142	0,34%
PCM	Континуирана обрзница 10 год; 3,90% 11/02/2026	МКД	131.500.000	136.032.013	0,24%
PCM	Континуирана обрзница 15 год; 4,00% 12/03/2030	ЕУР	5.243.990	332.824.008	0,58%
PCM	Континуирана обрзница 10 год; 3,90% 18/08/2026	МКД	929.680.000	942.920.829	1,64%
PCM	Континуирана обрзница 10 год; 3,90% 24/03/2026	МКД	834.520.000	859.558.048	1,50%
PCM	Континуирана обрзница 15 год; 4,00% 26/03/2030	ЕУР	3.770.361	238.938.621	0,42%
PCM	Континуирана обрзница 15 год; 4,00% 16/04/2030	ЕУР	1.060.606	67.067.120	0,12%
PCM	Континуирана обрзница 15 год; 4,00% 07/05/2030	ЕУР	1.259.020	79.433.274	0,14%
PCM	Континуирана обрзница 15 год; 4,00% 25/06/2030	ЕУР	2.107.140	132.240.267	0,23%
PCM	Континуирана обрзница 15 год; 4,00% 09/07/2030	ЕУР	6.062.001	379.855.930	0,66%
PCM	Континуирана обрзница 15 год; 4,00% 30/07/2030	ЕУР	705.322	44.103.334	0,08%
PCM	Континуирана обрзница 15 год; 4,00% 20/08/2030	ЕУР	4.228.151	263.753.672	0,46%
PCM	Континуирана обрзница 15 год; 4,00% 27/08/2030	ЕУР	1.068.423	66.603.798	0,12%
PCM	Континуирана обрзница 15 год; 4,00% 17/09/2030	ЕУР	1.135.175	70.605.237	0,12%
PCM	Континуирана обрзница 15 год; 4,00% 24/09/2030	ЕУР	4.052.324	251.837.676	0,44%
PCM	Континуирана обрзница 15 год; 4,00% 03/12/2030	ЕУР	1.987.972	122.624.119	0,21%
PCM	Континуирана обрзница 15 год; 4,30% 22/01/2031	ЕУР	1.904.577	121.854.802	0,21%
PCM	Континуирана обрзница 15 год; 4,30% 28/01/2031	ЕУР	2.380.964	152.226.922	0,27%
PCM	Континуирана обрзница 15 год; 4,30% 23/06/2031	ЕУР	2.769.944	174.127.541	0,30%
PCM	Континуирана обрзница 15 год; 4,30% 08/07/2031	ЕУР	1.016.432	63.790.635	0,11%
PCM	Континуирана обрзница 15 год; 4,30% 28/07/2031	ЕУР	2.686.419	168.197.225	0,29%
PCM	Континуирана обрзница 15 год; 4,30% 01/09/2031	ЕУР	3.250.671	202.704.064	0,35%
PCM	Континуирана обрзница 15 год; 4,30% 22/09/2031	ЕУР	2.331.510	145.038.129	0,25%
PCM	Континуирана обрзница 15 год; 4,30% 29/09/2031	ЕУР	654.864	40.710.467	0,07%
PCM	Континуирана обрзница 15 год; 4,30% 14/10/2031	ЕУР	1.086.297	67.409.256	0,12%
PCM	Континуирана обрзница 15 год; 4,30% 03/11/2031	ЕУР	3.315.571	205.254.969	0,36%
PCM	Континуирана обрзница 15 год; 4,30% 01/12/2031	ЕУР	2.334.629	144.065.067	0,25%
PCM	Континуирана обрзница 15 год; 4,30% 22/12/2031	ЕУР	530.852	32.682.639	0,06%
PCM	Континуирана обрзница 15 год; 4,10% 12/01/2032	ЕУР	3.319.777	212.235.363	0,37%
PCM	Континуирана обрзница 15 год; 3,80% 26/01/2032	ЕУР	3.036.386	193.303.890	0,34%
PCM	Континуирана обрзница 15 год; 3,80% 16/02/2032	ЕУР	3.899.269	247.700.123	0,43%
PCM	Континуирана обрзница 15 год; 3,80% 09/03/2032	ЕУР	6.720.872	426.007.123	0,74%
PCM	Континуирана обрзница 15 год; 3,80% 23/03/2032	ЕУР	3.945.299	249.721.543	0,43%
PCM	Континуирана обрзница 15 год; 3,80% 30/03/2032	ЕУР	1.498.999	94.817.654	0,17%

PCM	Континуирана обрзница 15 год; 3,80% 04/05/2032	ЕУР	1.444.270	91.030.307	0,16%
PCM	Континуирана обрзница 15 год; 3,80% 08/06/2032	ЕУР	1.412.756	88.726.640	0,15%
PCM	Континуирана обрзница 15 год; 3,80% 22/06/2032	ЕУР	2.453.521	153.864.848	0,27%
PCM	Континуирана обрзница 15 год; 3,80% 29/06/2032	ЕУР	11.632.442	728.940.906	1,27%
PCM	Континуирана обрзница 15 год; 3,80% 06/07/2032	ЕУР	3.691.349	231.156.621	0,40%
PCM	Континуирана обрзница 15 год; 3,80% 10/08/2032	ЕУР	2.433.531	151.849.805	0,26%
PCM	Континуирана обрзница 15 год; 3,80% 17/08/2032	ЕУР	7.000.524	436.498.095	0,76%
PCM	Континуирана обрзница 15 год; 3,80% 07/09/2032	ЕУР	9.270.341	576.785.511	1,00%
PCM	Континуирана обрзница 15 год; 3,80% 21/09/2032	ЕУР	16.318.090	1.013.828.495	1,77%
PCM	Континуирана обрзница 15 год; 3,80% 05/10/2032	ЕУР	11.003.823	682.683.891	1,19%
PCM	Континуирана обрзница 15 год; 3,80% 19/10/2032	ЕУР	3.336.971	206.737.722	0,36%
PCM	Континуирана обрзница 15 год; 3,80% 02/11/2032	ЕУР	4.718.684	291.919.020	0,51%
PCM	Континуирана обрзница 15 год; 3,80% 23/11/2032	ЕУР	2.772.646	171.164.381	0,30%
PCM	Континуирана обрзница 15 год; 3,80% 30/11/2032	ЕУР	1.106.521	68.265.269	0,12%
PCM	Континуирана обрзница 15 год; 3,80% 07/12/2032	ЕУР	1.287.259	79.357.555	0,14%
PCM	Континуирана обрзница 15 год; 3,80% 11/01/2033	ЕУР	23.941.459	1.526.426.495	2,66%
PCM	Континуирана обрзница 15 год; 3,20% 25/01/2033	ЕУР	6.807.532	432.368.719	0,75%
PCM	Континуирана обрзница 15 год; 3,70% 25/01/2033	МКД	538.390.000	556.932.300	0,97%
PCM	Континуирана обрзница 15 год; 3,20% 15/02/2033	ЕУР	2.109.133	133.322.480	0,23%
PCM	Континуирана обрзница 15 год; 3,20% 08/03/2033	ЕУР	499.933	31.548.611	0,05%
PCM	Континуирана обрзница 15 год; 3,50% 07/06/2033	МКД	721.110.000	735.319.841	1,28%
PCM	Континуирана обрзница 15 год; 3,40% 20/09/2033	МКД	307.350.000	310.240.242	0,54%
PCM	Континуирана обрзница 15 год; 2,90% 20/09/2033	ЕУР	4.367.022	270.701.975	0,47%
PCM	Континуирана обрзница 15 год; 2,90% 01/11/2033	ЕУР	3.521.587	217.580.771	0,38%
PCM	Континуирана обрзница 15 год; 2,90% 22/11/2033	ЕУР	4.180.015	257.835.924	0,45%
PCM	Континуирана обрзница 15 год; 3,20% 28/02/2034	МКД	489.980.000	511.815.419	0,89%
PCM	Континуирана обрзница 15 год; 3,20% 16/05/2034	МКД	365.990.000	373.305.391	0,65%
PCM	Континуирана обрзница 15 год; 2,55% 08/08/2034	ЕУР	2.342.335	145.497.074	0,25%
PCM	Континуирана обрзница 15 год; 3,10% 19/09/2034	МКД	824.510.000	831.672.264	1,45%
PCM	Континуирана обрзница 15 год; 3,00% 07/11/2034	МКД	995.400.000	1.000.336.959	1,74%
PCM	Континуирана обрзница 15 год; 2,45% 06/12/2034	ЕУР	3.463.704	213.374.034	0,37%
PCM	Континуирана обрзница 15 год; 2,90% 13/02/2035	МКД	410.800.000	421.166.334	0,73%
PCM	Континуирана обрзница 15 год; 3,00% 18/06/2035	МКД	549.580.000	558.371.584	0,97%
PCM	Континуирана обрзница 15 год; 2,50% 29/10/2035	МКД	1.515.310.000	1.521.764.272	2,65%
PCM	Континуирана обрзница 15 год; 2,20% 03/12/2035	ЕУР	6.717.735	411.819.810	0,72%
PCM	Континуирана обрзница 15 год; 2,50% 14/01/2036	МКД	1.038.900.000	1.062.718.486	1,85%
PCM	Континуирана обрзница 15 год; 2,50% 04/03/2036	МКД	410.000.000	418.459.379	0,73%
PCM	Континуирана обрзница 15 год; 2,50% 15/04/2036	МКД	620.680.000	631.687.209	1,10%
PCM	Континуирана обрзница 15 год; 2,20% 15/04/2036	ЕУР	11.448.349	714.984.552	1,24%
PCM	Континуирана обрзница 15 год; 2,50% 17/06/2036	МКД	816.380.000	827.323.049	1,44%
PCM	Континуирана обрзница 15 год; 2,20% 17/06/2036	ЕУР	6.578.666	409.323.199	0,71%
PCM	Континуирана обрзница 15 год; 2,50% 05/08/2036	МКД	313.870.000	317.083.479	0,55%
PCM	Континуирана обрзница 15 год; 2,50% 16/09/2036	МКД	755.620.000	761.071.009	1,33%
PCM	Континуирана обрзница 15 год; 2,50% 14/10/2036	МКД	748.310.000	752.273.855	1,31%
PCM	Континуирана обрзница 15 год; 2,20% 18/11/2036	ЕУР	4.264.817	262.936.507	0,46%
PCM	Континуирана обрзница 15 год; 2,60% 13/01/2037	МКД	447.000.000	458.205.735	0,80%
PCM	Континуирана обрзница 15 год; 2,90% 03/03/2037	МКД	399.730.000	409.333.541	0,71%
PCM	Континуирана обрзница 15 год; 3,10% 12/05/2037	МКД	301.230.000	307.164.358	0,53%
PCM	Континуирана обрзница 15 год; 3,70% 30/06/2037	МКД	336.500.000	342.726.012	0,60%
PCM	Континуирана обрзница 15 год; 4,20% 04/08/2037	МКД	158.000.000	160.684.822	0,28%
PCM	Континуирана обрзница 15 год; 4,00% 18/08/2037	ЕУР	1.930.238	120.440.448	0,21%
PCM	Континуирана обрзница 15 год; 4,20% 09/09/2037	МКД	711.000.000	720.129.137	1,25%
PCM	Континуирана обрзница 15 год; 4,40% 13/10/2037	МКД	255.690.000	258.093.232	0,45%
PCM	Континуирана обрзница 15 год; 5,20% 01/12/2037	МКД	154.000.000	154.653.479	0,27%
PCM	Континуирана обрзница 15 год; 5,40% 29/12/2037	МКД	180.000.000	180.062.839	0,31%
PCM	Континуирана обрзница 15 год; 5,15% 29/12/2037	ЕУР	2.926.734	180.034.734	0,31%
PCM	Континуирана обрзница 30 год; 4,85% 26/04/2048	ЕУР	7.224.096	458.817.808	0,80%
PCM	Континуирана обрзница 30 год; 4,60% 19/07/2048	ЕУР	5.320.409	333.892.813	0,58%
PCM	Континуирана обрзница 30 год; 4,50% 18/10/2048	ЕУР	6.034.622	374.421.261	0,65%
PCM	Континуирана обрзница 30 год; 4,30% 31/01/2049	ЕУР	1.515.651	97.081.754	0,17%
PCM	Континуирана обрзница 30 год; 4,30% 18/04/2049	ЕУР	2.048.297	129.757.449	0,23%
PCM	Континуирана обрзница 30 год; 4,30% 19/07/2049	ЕУР	5.245.157	328.791.899	0,57%
PCM	Континуирана обрзница 30 год; 4,10% 31/10/2049	ЕУР	4.479.032	277.302.483	0,48%
PCM	Континуирана обрзница 30 год; 4,00% 30/01/2050	ЕУР	4.699.619	301.092.991	0,52%
PCM	Континуирана обрзница 30 год; 4,00% 30/04/2050	ЕУР	4.983.767	314.632.571	0,55%
PCM	Континуирана обрзница 30 год; 4,10% 06/08/2050	ЕУР	3.515.341	219.693.356	0,38%
<b>Вкупно државни обврзници</b>			<b>38.316.978.944</b>		<b>66,71%</b>

<b>Депозити</b>						
Шпаркасе банка АД Скопје	2,10%	25/02/2022-25/02/2024	МКД	100000000	100039864,9	0,80%
	2,10%	16/03/2022-16/04/2024	МКД	115250000	115355042,4	
	2,50%	20/04/2022-20/04/2025	МКД	80000000	80064971,32	
	2,50%	13/05/2022-13/05/2025	МКД	80000000	80102895,63	
	2,90%	14/06/2022-14/06/2025	МКД	86.100.000	86.221.469	
ПроКредит банка АД Скопје	2,00%	18/02/2022-18/02/2024	МКД	150.000.000	150.115.068	1,25%
	2,80%	23/05/2022-23/05/2024	МКД	100.000.000	100.069.041	
	2,80%	01/06/2022-01/06/2024	МКД	80.000.000	80.190.247	
	2,90%	13/06/2022-13/06/2024	МКД	53.700.000	53.781.065	
	2,50%	21/07/2021-21/07/2023	МКД	100.000.000	100.060.274	
	3,10%	20/06/2022-20/06/2024	МКД	80.000.000	80.081.534	
	3,35%	05/08/2022-05/08/2024	МКД	153.750.000	154.131.005	
Халк банка АД Скопје	2,80%	12/09/2019-12/09/2023	МКД	61.500.000	61.504.718	1,56%
	2,80%	11/11/2019-11/11/2023	МКД	123.000.000	123.009.436	
	2,70%	29/01/2020-29/01/2024	МКД	123.000.000	123.009.099	
	2,50%	30/12/2022-30/12/2024	МКД	50.000.000	50.003.425	
	2,10%	21/09/2021-21/09/2024	МКД	153.750.000	153.758.846	
	2,80%	15/07/2019-15/07/2023	МКД	150.000.000	150.011.507	
	2,80%	09/08/2019-09/08/2023	МКД	61.500.000	61.504.718	
Стопанска банка А.Д. Битола	2,80%	21/08/2019-21/08/2023	МКД	172.200.000	172.213.210	0,10%
	1,90%	26/07/2022-26/07/2023	МКД	0	29.151	
ТТК Банка АД Скопје	3,00%	19/12/2022-19/12/2023	МКД	60.000.000	60.054.247	0,15%
	2,25%	05/08/2020-05/08/2023	МКД	61.500.000	61.601.308	
	2,00%	21/12/2021-21/12/2023	МКД	25.000.000	25.014.924	
<b>Вкупно депозити во банки</b>				<b>2.221.927.064</b>	<b>3.87%</b>	
<b>Акции</b>						
Алколоид А.Д. Скопје	обични акции		МКД	52.237	896.244.835	1,56%
<b>Вкупно акции</b>				<b>896.244.835</b>	<b>1,56%</b>	
<b>Инвестициски фондови</b>						
ОИФ Генерали Кеш Депозит	удели во инвестиционен фонд		МКД	8.363	1.053.023	0,00%
ВФП Кеш Депозит	удели во инвестиционен фонд		МКД	4.178	478.146	0,00%
<b>Вкупно акции и удели во инвестициски фондови</b>				<b>1.531.170</b>	<b>0,00%</b>	
<b>Вкупно домашни инструменти</b>				<b>41.436.682.013</b>	<b>72,14%</b>	
<b>Хартии од вредност издадени од издавачи со седиште во ЕУ и ОЕЦД</b>						
<b>Обврзници</b>						
<b>Државни обврзници</b>						
Република Унгарија	Државна обврзница (22/31) 9 год; 4,25%	16/06/2031	ЕУР	2.800.000	159.803.696	0,28%
<b>Вкупно државни обврзници</b>				<b>145.245.450</b>	<b>0,28%</b>	
<b>Инвестициски фондови</b>						
DE - iShares Core DAX UCITS ETF	удели во инвестиционен фонд		ЕУР	30.550	220.549.666	0,38%
US - iShares ESG Aware MSCI EAFE ETF	удели во инвестиционен фонд		УСД	463.120	1.755.290.142	3,06%
US - iShares ESG Aware MSCI USA ETF	удели во инвестиционен фонд		УСД	451.050	2.203.890.797	3,84%
US - iShares MSCI ACWI ETF	удели во инвестиционен фонд		УСД	342.065	1.673.939.231	2,91%
DE - iShares STOXX Europe 600 UCITS ETF	удели во инвестиционен фонд		ЕУР	275.465	713.734.217	1,24%
US - SPDR S&P 500 ETF Trust	удели во инвестиционен фонд		УСД	44.670	984.903.279	1,71%
US - Vanguard S&P 500 ETF	удели во инвестиционен фонд		УСД	117.595	2.382.002.049	4,15%

US - Vanguard ESG International Stock ETF	удели во инвестиционен фонд	УСД	752.330	2.133.589.572	3,71%
US - Vanguard ESG US Stock ETF	удели во инвестиционен фонд	УСД	143.790	545.979.187	0,95%
US - Vanguard FTSE All World ex-US ETF	удели во инвестиционен фонд	УСД	387.090	1.118.979.059	1,95%
US - Xtrackers MSCI USA ESG LeadersEquity ETF	удели во инвестиционен фонд	УСД	1.000.580	2.010.130.234	3,50%
<b>Вкупно акции и удели во инвестициски фондови</b>			<b>15.742.987.434</b>		<b>27,41%</b>
<b>Вкупно странски инструменти</b>			<b>15.902.791.130</b>		<b>27,69%</b>
<b>Вкупно инвестиции</b>			<b>57.339.473.143</b>		<b>99,83%</b>
Побарувања			65.670.243		0,11%
Парични средства			33.762.867		0,06%
<b>Вкупно средства</b>			<b>57.438.906.253</b>		<b>100,00%</b>

[Содржина / Table of Contents](#)

Tabela 10: Portofoli investues - KBPd

31.12.2022

Emetues	Instrumenti	Valuta	Vlera nominale / Numri i aksioneve	Vlera në denarë (MKD)	% e vlerës së mjeteteve totale
<b>Instrumentet vendore</b>					
<b>Obligacione</b>					
<b>Obligacione shtetërore</b>					
RMV	Obligacione për denacionalizim; RMDEN14; 10 v.; 2,00%; 01/06/25	EUR	172.356	10.656.231	0,02%
RMV	Obligacione për denacionalizim; RMDEN16; 10 v.; 2,00%; 01/06/27	EUR	159.007	9.208.055	0,02%
RMV	Obligacione për denacionalizim; RMDEN19; 10 v.; 2,00%; 01/06/30	EUR	2.813.885	174.987.591	0,30%
RMV	Obligacione për denacionalizim; RMDEN20; 10 v.; 2,00%; 01/06/32	EUR	443.461	27.623.887	0,05%
RMV	Obligacione për denacionalizim; RMDEN21; 10 v.; 2,00%; 01/06/31	EUR	5.104	289.590	0,00%
RMV	Obligacione të vazhdueshme 10 v; 5,00% 02/05/2024	EUR	997.056	63.333.510	0,11%
RMV	Obligacione të vazhdueshme 10 v; 5,00% 03/07/2024	EUR	2.334.464	147.061.120	0,26%
RMV	Obligacione të vazhdueshme 10 v; 5,00% 21/08/2024	EUR	4.786.043	299.531.148	0,52%
RMV	Obligacione të vazhdueshme 10 v; 4,80% 02/10/2024	MKD	485.850.000	491.473.201	0,86%
RMV	Obligacione të vazhdueshme 10 v; 3,80% 29/01/2025	MKD	163.680.000	169.394.014	0,29%
RMV	Obligacione të vazhdueshme 10 v; 3,80% 12/03/2025	MKD	335.170.000	345.383.189	0,60%
RMV	Obligacione të vazhdueshme 10 v; 3,80% 26/03/2025	MKD	375.450.000	386.343.656	0,67%
RMV	Obligacione të vazhdueshme 10 v; 3,80% 25/06/2025	MKD	130.000.000	132.535.183	0,23%
RMV	Obligacione të vazhdueshme 10 v; 3,80% 09/07/2025	MKD	417.480.000	425.009.436	0,74%
RMV	Obligacione të vazhdueshme 10 v; 3,80% 20/08/2025	MKD	260.000.000	263.556.029	0,46%
RMV	Obligacione të vazhdueshme 10 v; 3,80% 27/08/2025	MKD	221.500.000	224.376.661	0,39%
RMV	Obligacione të vazhdueshme 10 v; 3,80% 24/09/2025	EUR	1.345.371	83.501.300	0,15%
RMV	Obligacione të vazhdueshme 10 v; 3,50% 17/12/2025	EUR	1.847.800	113.780.148	0,20%
RMV	Obligacione të vazhdueshme 10 v; 3,50% 24/12/2025	EUR	1.685.534	103.720.476	0,18%
RMV	Obligacione të vazhdueshme 10 v; 3,50% 14/01/2026	EUR	3.081.789	195.886.142	0,34%
RMV	Obligacione të vazhdueshme 10 v; 3,90% 11/02/2026	MKD	131.500.000	136.032.013	0,24%
RMV	Obligacione të vazhdueshme 15 v; 4,00% 12/03/2030	EUR	5.243.990	332.824.008	0,58%
RMV	Obligacione të vazhdueshme 10 v; 3,90% 24/03/2026	MKD	929.680.000	942.920.829	1,64%
RMV	Obligacione të vazhdueshme 10 v; 3,90% 18/08/2026	MKD	834.520.000	859.558.048	1,50%
RMV	Obligacione të vazhdueshme 15 v; 4,00% 26/03/2030	EUR	3.770.361	238.938.621	0,42%
RMV	Obligacione të vazhdueshme 15 v; 4,00% 16/04/2030	EUR	1.060.606	67.067.120	0,12%
RMV	Obligacione të vazhdueshme 15 v; 4,00% 07/05/2030	EUR	1.259.020	79.433.274	0,14%
RMV	Obligacione të vazhdueshme 15 v; 4,00% 25/06/2030	EUR	2.107.140	132.240.267	0,23%
RMV	Obligacione të vazhdueshme 15 v; 4,00% 09/07/2030	EUR	6.062.001	379.855.930	0,66%
RMV	Obligacione të vazhdueshme 15 v; 4,00% 30/07/2030	EUR	705.322	44.103.334	0,08%
RMV	Obligacione të vazhdueshme 15 v; 4,00% 20/08/2030	EUR	4.228.151	263.753.672	0,46%
RMV	Obligacione të vazhdueshme 15 v; 4,00% 27/08/2030	EUR	1.068.423	66.603.798	0,12%
RMV	Obligacione të vazhdueshme 15 v; 4,00% 17/09/2030	EUR	1.135.175	70.605.237	0,12%
RMV	Obligacione të vazhdueshme 15 v; 4,00% 24/09/2030	EUR	4.052.324	251.837.676	0,44%
RMV	Obligacione të vazhdueshme 15 v; 4,00% 03/12/2030	EUR	1.987.972	122.624.119	0,21%
RMV	Obligacione të vazhdueshme 15 v; 4,30% 22/01/2031	EUR	1.904.577	121.854.802	0,21%
RMV	Obligacione të vazhdueshme 15 v; 4,30% 28/01/2031	EUR	2.380.964	152.226.922	0,27%
RMV	Obligacione të vazhdueshme 15 v; 4,30% 23/06/2031	EUR	2.769.944	174.127.541	0,30%
RMV	Obligacione të vazhdueshme 15 v; 4,30% 08/07/2031	EUR	1.016.432	63.790.635	0,11%
RMV	Obligacione të vazhdueshme 15 v; 4,30% 28/07/2031	EUR	2.686.419	168.197.225	0,29%
RMV	Obligacione të vazhdueshme 15 v; 4,30% 01/09/2031	EUR	3.250.671	202.704.064	0,35%
RMV	Obligacione të vazhdueshme 15 v; 4,30% 22/09/2031	EUR	2.331.510	145.038.129	0,25%
RMV	Obligacione të vazhdueshme 15 v; 4,30% 29/09/2031	EUR	654.864	40.710.467	0,07%
RMV	Obligacione të vazhdueshme 15 v; 4,30% 14/10/2031	EUR	1.086.297	67.409.256	0,12%
RMV	Obligacione të vazhdueshme 15 v; 4,30% 03/11/2031	EUR	3.315.571	205.254.969	0,36%
RMV	Obligacione të vazhdueshme 15 v; 4,30% 01/12/2031	EUR	2.334.629	144.065.067	0,25%
RMV	Obligacione të vazhdueshme 15 v; 4,30% 22/12/2031	EUR	530.852	32.682.639	0,06%
RMV	Obligacione të vazhdueshme 15 v; 4,10% 12/01/2032	EUR	3.319.777	212.235.363	0,37%
RMV	Obligacione të vazhdueshme 15 v; 3,80% 26/01/2032	EUR	3.036.386	193.303.890	0,34%
RMV	Obligacione të vazhdueshme 15 v; 3,80% 16/02/2032	EUR	3.899.269	247.700.123	0,43%
RMV	Obligacione të vazhdueshme 15 v; 3,80% 09/03/2032	EUR	6.720.872	426.007.123	0,74%
RMV	Obligacione të vazhdueshme 15 v; 3,80% 23/03/2032	EUR	3.945.299	249.721.543	0,43%



RMV	Obligacione të vazhdueshme 15 v; 3,80% 30/03/2032	EUR	1.498.999	94.817.654	0,17%
RMV	Obligacione të vazhdueshme 15 v; 3,80% 04/05/2032	EUR	1.444.270	91.030.307	0,16%
RMV	Obligacione të vazhdueshme 15 v; 3,80% 08/06/2032	EUR	1.412.756	88.726.640	0,15%
RMV	Obligacione të vazhdueshme 15 v; 3,80% 22/06/2032	EUR	2.453.521	153.864.848	0,27%
RMV	Obligacione të vazhdueshme 15 v; 3,80% 29/06/2032	EUR	11.632.442	728.940.906	1,27%
RMV	Obligacione të vazhdueshme 15 v; 3,80% 06/07/2032	EUR	3.691.349	231.156.621	0,40%
RMV	Obligacione të vazhdueshme 15 v; 3,80% 10/08/2032	EUR	2.433.531	151.849.805	0,26%
RMV	Obligacione të vazhdueshme 15 v; 3,80% 17/08/2032	EUR	7.000.524	436.498.095	0,76%
RMV	Obligacione të vazhdueshme 15 v; 3,80% 07/09/2032	EUR	9.270.341	576.785.511	1,00%
RMV	Obligacione të vazhdueshme 15 v; 3,80% 21/09/2032	EUR	16.318.090	1.013.828.495	1,77%
RMV	Obligacione të vazhdueshme 15 v; 3,80% 05/10/2032	EUR	11.003.823	682.683.891	1,19%
RMV	Obligacione të vazhdueshme 15 v; 3,80% 19/10/2032	EUR	3.336.971	206.737.722	0,36%
RMV	Obligacione të vazhdueshme 15 v; 3,80% 02/11/2032	EUR	4.718.684	291.919.020	0,51%
RMV	Obligacione të vazhdueshme 15 v; 3,80% 23/11/2032	EUR	2.772.646	171.164.381	0,30%
RMV	Obligacione të vazhdueshme 15 v; 3,80% 30/11/2032	EUR	1.106.521	68.265.269	0,12%
RMV	Obligacione të vazhdueshme 15 v; 3,80% 07/12/2032	EUR	1.287.259	79.357.555	0,14%
RMV	Obligacione të vazhdueshme 15 v; 3,80% 11/01/2033	EUR	23.941.459	1.526.426.495	2,66%
RMV	Obligacione të vazhdueshme 15 v; 3,20% 25/01/2033	EUR	6.807.532	432.368.719	0,75%
RMV	Obligacione të vazhdueshme 15 v; 3,70% 25/01/2033	MKD	538.390.000	556.932.300	0,97%
RMV	Obligacione të vazhdueshme 15 v; 3,20% 15/02/2033	EUR	2.109.133	133.322.480	0,23%
RMV	Obligacione të vazhdueshme 15 v; 3,20% 08/03/2033	EUR	499.933	31.548.611	0,05%
RMV	Obligacione të vazhdueshme 15 v; 3,50% 07/06/2033	MKD	721.110.000	735.319.841	1,28%
RMV	Obligacione të vazhdueshme 15 v; 3,40% 20/09/2033	MKD	307.350.000	310.240.242	0,54%
RMV	Obligacione të vazhdueshme 15 v; 2,90% 20/09/2033	EUR	4.367.022	270.701.975	0,47%
RMV	Obligacione të vazhdueshme 15 v; 2,90% 01/11/2033	EUR	3.521.587	217.580.771	0,38%
RMV	Obligacione të vazhdueshme 15 v; 2,90% 22/11/2033	EUR	4.180.015	257.835.924	0,45%
RMV	Obligacione të vazhdueshme 15 v; 3,20% 28/02/2034	MKD	489.980.000	511.815.419	0,89%
RMV	Obligacione të vazhdueshme 15 v; 3,20% 16/05/2034	MKD	365.990.000	373.305.391	0,65%
RMV	Obligacione të vazhdueshme 15 v; 2,55% 08/08/2034	EUR	2.342.335	145.497.074	0,25%
RMV	Obligacione të vazhdueshme 15 v; 3,10% 19/09/2034	MKD	824.510.000	831.672.264	1,45%
RMV	Obligacione të vazhdueshme 15 v; 3,00% 07/11/2034	MKD	995.400.000	1.000.336.959	1,74%
RMV	Obligacione të vazhdueshme 15 v; 2,45% 06/12/2034	EUR	3.463.704	213.374.034	0,37%
RMV	Obligacione të vazhdueshme 15 v; 2,90% 13/02/2035	MKD	410.800.000	421.166.334	0,73%
RMV	Obligacione të vazhdueshme 15 v; 3,00% 18/06/2035	MKD	549.580.000	558.371.584	0,97%
RMV	Obligacione të vazhdueshme 15 v; 2,50% 29/10/2035	MKD	1.515.310.000	1.521.764.272	2,65%
RMV	Obligacione të vazhdueshme 15 v; 2,20% 03/12/2035	EUR	6.717.735	411.819.810	0,72%
RMV	Obligacione të vazhdueshme 15 v; 2,50% 14/01/2036	MKD	1.038.900.000	1.062.718.486	1,85%
RMV	Obligacione të vazhdueshme 15 v; 2,50% 04/03/2036	MKD	410.000.000	418.459.379	0,73%
RMV	Obligacione të vazhdueshme 15 v; 2,50% 15/04/2036	MKD	620.680.000	631.687.209	1,10%
RMV	Obligacione të vazhdueshme 15 v; 2,20% 15/04/2036	EUR	11.448.349	714.984.552	1,24%
RMV	Obligacione të vazhdueshme 15 v; 2,50% 17/06/2036	MKD	816.380.000	827.323.049	1,44%
RMV	Obligacione të vazhdueshme 15 v; 2,20% 17/06/2036	EUR	6.578.666	409.323.199	0,71%
RMV	Obligacione të vazhdueshme 15 v; 2,50% 05/08/2036	MKD	313.870.000	317.083.479	0,55%
RMV	Obligacione të vazhdueshme 15 v; 2,50% 16/09/2036	MKD	755.620.000	761.071.009	1,33%
RMV	Obligacione të vazhdueshme 15 v; 2,50% 14/10/2036	MKD	748.310.000	752.273.855	1,31%
RMV	Obligacione të vazhdueshme 15 v; 2,20% 18/11/2036	EUR	4.264.817	262.936.507	0,46%
RMV	Obligacione të vazhdueshme 15 v; 2,60% 13/01/2037	MKD	447.000.000	458.205.735	0,80%
RMV	Obligacione të vazhdueshme 15 v; 2,90% 03/03/2037	MKD	399.730.000	409.333.541	0,71%
RMV	Obligacione të vazhdueshme 15 v; 3,10% 12/05/2037	MKD	301.230.000	307.164.358	0,53%
RMV	Obligacione të vazhdueshme 15 v; 3,70% 30/06/2037	MKD	336.500.000	342.726.012	0,60%
RMV	Obligacione të vazhdueshme 15 v; 4,20% 04/08/2037	MKD	158.000.000	160.684.822	0,28%
RMV	Obligacione të vazhdueshme 15 v; 4,00% 18/08/2037	EUR	1.930.238	120.440.448	0,21%
RMV	Obligacione të vazhdueshme 15 v; 4,20% 09/09/2037	MKD	711.000.000	720.129.137	1,25%
RMV	Obligacione të vazhdueshme 15 v; 4,40% 13/10/2037	MKD	255.690.000	258.093.232	0,45%
RMV	Obligacione të vazhdueshme 15 v; 5,20% 01/12/2037	MKD	154.000.000	154.653.479	0,27%
RMV	Obligacione të vazhdueshme 15 v; 5,40% 29/12/2037	MKD	180.000.000	180.062.839	0,31%
RMV	Obligacione të vazhdueshme 15 v; 5,15% 29/12/2037	EUR	2.926.734	180.034.734	0,31%
RMV	Obligacione të vazhdueshme 30 v; 4,85% 26/04/2048	EUR	7.224.096	458.817.808	0,80%
RMV	Obligacione të vazhdueshme 30 v; 4,60% 19/07/2048	EUR	5.320.409	333.892.813	0,58%
RMV	Obligacione të vazhdueshme 30 v; 4,50% 18/10/2048	EUR	6.034.622	374.421.261	0,65%
RMV	Obligacione të vazhdueshme 30 v; 4,30% 31/01/2049	EUR	1.515.651	97.081.754	0,17%
RMV	Obligacione të vazhdueshme 30 v; 4,30% 18/04/2049	EUR	2.048.297	129.757.449	0,23%
RMV	Obligacione të vazhdueshme 30 v; 4,30% 19/07/2049	EUR	5.245.157	328.791.899	0,57%
RMV	Obligacione të vazhdueshme 30 v; 4,10% 31/10/2049	EUR	4.479.032	277.302.483	0,48%
RMV	Obligacione të vazhdueshme 30 v; 4,00% 30/01/2050	EUR	4.699.619	301.092.991	0,52%
RMV	Obligacione të vazhdueshme 30 v; 4,00% 30/04/2050	EUR	4.983.767	314.632.571	0,55%
RMV	Obligacione të vazhdueshme 30 v; 4,10% 06/08/2050	EUR	3.515.341	219.693.356	0,38%

<b>Obligacione totale shtetërore</b>					<b>38.316.978.944</b>	<b>66,71%</b>
<b>Depozita</b>						
Sparkasse Bank SHA Shkup	2,10%	25/02/2022-25/02/2024	MKD	100000000	100039864,9	
	2,10%	16/03/2022-16/04/2024	MKD	115250000	115355042,4	
	2,50%	20/04/2022-20/04/2025	MKD	80000000	80064971,32	0,80%
	2,50%	13/05/2022-13/05/2025	MKD	80000000	80102895,63	
	2,90%	14/06/2022-14/06/2025	MKD	86.100.000	86.221.469	
ProKredit Bank SHA Shkup	2,00%	18/02/2022-18/02/2024	MKD	150.000.000	150.115.068	
	2,80%	23/05/2022-23/05/2024	MKD	100.000.000	100.069.041	
	2,80%	01/06/2022-01/06/2024	MKD	80.000.000	80.190.247	
	2,90%	13/06/2022-13/06/2024	MKD	53.700.000	53.781.065	1,25%
	2,50%	21/07/2021-21/07/2023	MKD	100.000.000	100.060.274	
	3,10%	20/06/2022-20/06/2024	MKD	80.000.000	80.081.534	
	3,35%	05/08/2022-05/08/2024	MKD	153.750.000	154.131.005	
Halk bank SHA Shkup	2,80%	12/09/2019-12/09/2023	MKD	61.500.000	61.504.718	
	2,80%	11/11/2019-11/11/2023	MKD	123.000.000	123.009.436	
	2,70%	29/01/2020-29/01/2024	MKD	123.000.000	123.009.099	
	2,50%	30/12/2022-30/12/2024	MKD	50.000.000	50.003.425	1,56%
	2,10%	21/09/2021-21/09/2024	MKD	153.750.000	153.758.846	
	2,80%	15/07/2019-15/07/2023	MKD	150.000.000	150.011.507	
	2,80%	09/08/2019-09/08/2023	MKD	61.500.000	61.504.718	
Stopanska bank SHA Bitola	1,90%	26/07/2022-26/07/2023	MKD	0	29.151	0,10%
	3,00%	19/12/2022-19/12/2023	MKD	60.000.000	60.054.247	
TTK bank SHA Shkup	2,25%	05/08/2020-05/08/2023	MKD	61.500.000	61.601.308	0,15%
	2,00%	21/12/2021-21/12/2023	MKD	25.000.000	25.014.924	
<b>Depozita totale në bankat</b>				<b>2.221.927.064</b>	<b>3,87%</b>	
<b>Aksione</b>						
Alkaloid SHA Shkup	aksione të zakonshme		MKD	52.237	896.244.835	1,56%
<b>Aksione totale</b>				<b>896.244.835</b>	<b>1,56%</b>	
<b>Fonde investuese</b>						
OIF Generali Kesh Deposit	pjesëmarrje në fond investues		MKD	8.363	1.053.023	0,00%
VFP Kesh Deposit	pjesëmarrje në fond investues		MKD	4.178	478.146	0,00%
<b>Aksione totale dhe pjesëmarrje në fond investues</b>				<b>1.531.170</b>	<b>0,00%</b>	
<b>Instrumente vendore totale</b>				<b>41.436.682.013</b>	<b>72,14%</b>	
<b>Letra me vlerë të emetuara nga BE dhe OECD</b>						
<b>Obligacion</b>						
<b>Obligacion shtetëror</b>						
Hungari	Obligacion shtetëror (22/31) 9 v; 4,25% 16/06/2031		EUR	2.800.000	159.803.696	0,28%
<b>Obligacione shtetërore totale</b>				<b>145.245.450</b>	<b>0,28%</b>	
<b>Fonde investuese</b>						
DE - iShares Core DAX UCITS ETF	pjesëmarrje në fond investues		EUR	30.550	220.549.666	0,38%
US - iShares ESG Aware MSCI EAFE ETF	pjesëmarrje në fond investues		USD	463.120	1.755.290.142	3,06%
US - iShares ESG Aware MSCI USA ETF	pjesëmarrje në fond investues		USD	451.050	2.203.890.797	3,84%
US - iShares MSCI ACWI ETF	pjesëmarrje në fond investues		USD	342.065	1.673.939.231	2,91%
DE - iShares STOXX Europe 600 UCITS ETF	pjesëmarrje në fond investues		EUR	275.465	713.734.217	1,24%
US - SPDR S&P 500 ETF Trust	pjesëmarrje në fond investues		USD	44.670	984.903.279	1,71%
US - Vanguard S&P 500 ETF	pjesëmarrje në fond investues		USD	117.595	2.382.002.049	4,15%
US - Vanguard ESG International Stock ETF	pjesëmarrje në fond investues		USD	752.330	2.133.589.572	3,71%

US - Vanguard ESG US Stock ETF	pjesëmarrje në fond investues	USD	143.790	545.979.187	0,95%
US - Vanguard FTSE All World ex-US ETF	pjesëmarrje në fond investues	USD	387.090	1.118.979.059	1,95%
US - Xtrackers MSCI USA ESG LeadersEquity ETF	pjesëmarrje në fond investues	USD	1.000.580	2.010.130.234	3,50%
<b>Aksione totale dhe pjesëmarrje në fond investues</b>				<b>15.742.987.434</b>	<b>27,41%</b>
<b>Instrumente të huaja totale</b>				<b>15.902.791.130</b>	<b>27,69%</b>
<b>Investime totale</b>				<b>57.339.473.143</b>	<b>99,83%</b>
Kërkesa				65.670.243	0,11%
Mjete monetare				33.762.867	0,06%
<b>Mjete totale</b>				<b>57.438.906.253</b>	<b>100,00%</b>

[Содржина / Përmbajtja](#)

Табела 11: Инвестициско портфолио - ТРИГЛАВз

31.12.2022

Издавач	Инструмент	Валута	Номинална вредност / Број на акции	Вредност во денари	% од вкупните средства
<b>Домашни инструменти</b>					
<b>Обврзници</b>					
<b>Државни обврзници</b>					
#REF!	Обврзница за денационализација; РМДЕН18; 10 год.; 2,0%; 01/06/29	ЕУР	258.748	11.182.711	0,21%
РСМ	Континуирана обрзница 15 год; 4,00% 07/05/2030	ЕУР	1.500	15.660.629	0,29%
РСМ	Континуирана обрзница 15 год; 4,00% 17/09/2030	ЕУР	1.250	12.643.570	0,23%
РСМ	Континуирана обрзница 15 год; 3,70% 25/01/2033	МКД	2.000	20.365.982	0,38%
РСМ	Континуирана обрзница 15 год; 3,50% 07/06/2033	МКД	434	4.280.098	0,08%
РСМ	Континуирана обрзница 15 год; 3,20% 28/02/2034	МКД	3.749	40.583.952	0,75%
РСМ	Континуирана обрзница 15 год; 3,20% 16/05/2034	МКД	4.500	45.907.525	0,85%
РСМ	Континуирана обрзница 15 год; 2,55% 08/08/2034	ЕУР	460	4.647.204	0,09%
РСМ	Континуирана обрзница 15 год; 3,10% 19/09/2034	МКД	4.039	40.743.330	0,75%
РСМ	Континуирана обрзница 15 год; 3,00% 07/11/2034	МКД	11.186	117.323.059	2,17%
РСМ	Континуирана обрзница 15 год; 2,90% 13/02/2035	МКД	2.239	22.793.112	0,42%
РСМ	Континуирана обрзница 15 год; 3,00% 18/06/2035	МКД	4.232	43.005.486	0,79%
РСМ	Континуирана обрзница 15 год; 2,50% 29/10/2035	МКД	10.000	100.433.961	1,86%
РСМ	Континуирана обрзница 15 год; 2,50% 14/01/2036	МКД	8.000	81.930.650	1,51%
РСМ	Континуирана обрзница 15 год; 2,50% 04/03/2036	МКД	3.000	30.625.492	0,57%
РСМ	Континуирана обрзница 15 год; 2,50% 15/04/2036	МКД	22.500	229.006.747	4,23%
РСМ	Континуирана обрзница 15 год; 2,50% 17/06/2036	МКД	25.300	256.408.755	4,74%
РСМ	Континуирана обрзница 15 год; 2,50% 05/08/2036	МКД	7.600	76.770.863	1,42%
РСМ	Континуирана обрзница 15 год; 2,50% 16/09/2036	МКД	13.000	130.943.744	2,42%
РСМ	Континуирана обрзница 15 год; 2,50% 14/10/2036	МКД	40.000	402.128.643	7,43%
РСМ	Континуирана обрзница 15 год; 2,60% 13/01/2037	МКД	24.000	246.021.544	4,55%
РСМ	Континуирана обрзница 15 год; 2,90% 03/03/2037	МКД	18.000	184.331.392	3,41%
РСМ	Континуирана обрзница 15 год; 3,10% 12/05/2037	МКД	23.500	101.977.627	1,89%
РСМ	Континуирана обрзница 15 год; 3,70% 16/06/2037	МКД	9.000	91.801.257	1,70%
РСМ	Континуирана обрзница 15 год; 4,20% 04/08/2037	МКД	15.000	152.549.918	2,82%
РСМ	Континуирана обрзница 15 год; 4,00% 04/08/2037	ЕУР	4.000	40.654.502	0,75%
РСМ	Континуирана обрзница 15 год; 4,00% 18/08/2037	ЕУР	9.000	91.322.736	1,69%
РСМ	Континуирана обрзница 15 год; 4,20% 09/09/2037	МКД	12.000	121.548.512	2,25%
РСМ	Континуирана обрзница 15 год; 4,40% 13/10/2037	МКД	5.000	50.479.206	0,93%
РСМ	Континуирана обрзница 15 год; 5,00% 17/11/2037	МКД	19.000	191.131.406	3,53%
РСМ	Континуирана обрзница 15 год; 5,20% 01/12/2037	МКД	15.000	150.637.288	2,78%
РСМ	Континуирана обрзница 15 год; 5,15% 29/12/2037	ЕУР	7.000	100.040.298	1,85%
РСМ	Континуирана обрзница 15 год; 5,40% 29/12/2037	МКД	10.000	70.020.727	1,29%
РСМ	Континуирана обрзница 30 год; 4,85% 26/04/2048	ЕУР	1.025	11.448.629	0,21%
РСМ	Континуирана обрзница 30 год; 4,60% 19/07/2048	ЕУР	987	10.532.416	0,19%
РСМ	Континуирана обрзница 30 год; 4,30% 19/07/2049	ЕУР	1.776	18.219.030	0,34%
РСМ	Континуирана обрзница 30 год; 4,10% 31/10/2049	ЕУР	4.072	41.781.343	0,77%
РСМ	Континуирана обрзница 30 год; 4,00% 30/01/2050	ЕУР	2.327	24.070.747	0,44%
РСМ	Континуирана обрзница 30 год; 4,00% 30/04/2050	ЕУР	1.000	10.234.690	0,19%
РСМ	Континуирана обрзница 30 год; 4,10% 06/08/2050	ЕУР	2.214	22.431.781	0,41%
<b>Вкупно државни обврзници</b>				<b>3.418.620.562</b>	<b>63,20%</b>
<b>Краткорочни записи</b>					
<b>Државни записи</b>					
РСМ	12 месечни државни записи 0,80% 05/10/2022	МКД	99	49.860.471	0,92%
<b>Вкупно државни записи</b>				<b>49.860.471</b>	<b>0,92%</b>
<b>Депозити</b>					
ПроКредит банка АД Скопје	1,90%; 22/05/20-22/05/23	МКД	8.000.000	8.004.164	1,15%
	1,80%; 23/03/22-23/03/24	МКД	40.000.000	40.017.753	
	1,20%; 16/03/21-16/03/24	МКД	14.000.000	14.007.364	
Стопанска банка АД Битола	1,90%; 05/10/20-05/10/23	МКД	22.700.000	22.731.904	1,59%
	1,20% 27/04/22-27/04/23	МКД	23.000.000	23.004.241	
	2,90% 24/06/22-24/06/23	МКД	40.000.000	40.025.425	
Уделна банка АД	1,10%; 28/06/21-28/06/23	МКД	68.000.000	68.002.049	

Силк Банка АД Скопје	2,80%; 19/12/19-19/12/24	МКД	8.000.000	8.000.614	1,66%
централна Кооперативна банка АД Скопје	1,90%; 05/10/20-05/10/23	МКД	14.000.000	14.000.729	
Универзална Инвестициона банка АД Скопје	1,50%; 23/12/20-23/12/23	МКД	11.000.000	11.334.068	0,33%
	1,50%; 16/03/21-16/03/24	МКД	6.500.000	6.675.233	
	2,00%; 29/06/20-29/06/23	МКД	10.000.000	10.101.918	0,19%
Силк Роуд банка АД Скопје	2,20%; 25/03/20-24/03/23	МКД	10.500.000	10.519.619	
	2,20%; 22/05/20-22/05/23	МКД	7.500.000	7.514.014	0,38%
	2,20%; 29/06/20-29/06/23	МКД	2.500.000	2.504.671	
ТТК банка АД Скопје	2,20%; 03/07/20-03/07/23	МКД	20.000.000	20.034.610	
	1,90%; 26/05/22-26/05/23	МКД	35.000.000	35.010.831	1,67%
	2,90% 23/09/22-23/09/23	МКД	35.000.000	35.024.680	
<b>Вкупно депозити во банки</b>				<b>376.513.888</b>	<b>6,96%</b>
<b>Инвестициски фондови</b>					
ОИФ ВФП Кеш Депозит	удели во инвестиционен фонд	МКД	339.598	38.860.471	0,72%
ОИФ Генерали Кеш Депозит	удели во инвестиционен фонд	МКД	123.732	15.580.375	0,29%
ОИФ ВФП Премиум Инвест	удели во инвестиционен фонд	МКД	244.940	34.392.937	0,64%
ОИФ Генерали Топ Брендрави	удели во инвестиционен фонд	МКД	201.861	28.628.107	0,53%
<b>Вкупно акции и удели во инвестициски фондови</b>				<b>117.461.891</b>	<b>2,17%</b>
<b>Вкупно домашни инструменти</b>				<b>3.962.456.812</b>	<b>73,25%</b>
<b>Хартии од вредност издадени од издавачи со седиште во ЕУ и ОЕЦД</b>					
<b>Инвестициски фондови</b>					
IE - Vanguard FTSE Japan UCITS Distributing	удели во инвестиционен фонд	ЕУР	10.300	14.564.572	0,27%
IE - SPDR Bloomberg Barclays US Tips UCITS	удели во инвестиционен фонд	УСД	2.600	4.380.052	0,08%
DE - iShares Stoxx Europe 600 UCITS	удели во инвестиционен фонд	ЕУР	25.500	66.070.908	1,22%
US - Vanguard S&P 500 ETF	удели во инвестиционен фонд	УСД	10.675	216.232.594	4,00%
US - iShares Global 100 ETF	удели во инвестиционен фонд	УСД	6.140	22.673.219	0,42%
US - Schwab US Large-Cap ETF	удели во инвестиционен фонд	УСД	36.500	95.011.527	1,76%
US - iShares Global Financials ET	удели во инвестиционен фонд	УСД	3.600	14.586.797	0,27%
US - iShares MSCI World ETF	удели во инвестиционен фонд	УСД	35.530	223.790.852	4,14%
US - Vanguard Value ETF	удели во инвестиционен фонд	УСД	26.760	216.563.911	4,00%
US - Vanguard FTSE Pacific ETF	удели во инвестиционен фонд	УСД	7.790	28.900.921	0,53%
US - Vanguard Total World Stock ETF	удели во инвестиционен фонд	УСД	26.240	130.390.632	2,41%
US - Vanguard ESG INTL Stock ETF	удели во инвестиционен фонд	УСД	3.560	10.096.073	0,19%
US - Vanguard ESG US Stock ETF	удели во инвестиционен фонд	УСД	19.490	74.004.690	1,37%
US - iShares MSCI ACWI ETF	удели во инвестиционен фонд	УСД	4.490	21.972.395	0,41%
US - iShares ESG Aware MSCI EAFE ETF	удели во инвестиционен фонд	УСД	30.740	116.508.937	2,15%

US - Ishares ESG Aware MSCI USA	удели во инвестиционен фонд	УСД	24.215	118.317.738	2,19%
US - SPDR Port S&P 500 Value	удели во инвестиционен фонд	УСД	22.620	50.717.311	0,94%
<b>Вкупно акции и удели во инвестициски фондови</b>				<b>1.424.783.128</b>	<b>26,34%</b>
<b>Вкупно странски инструменти</b>				<b>1.424.783.128</b>	<b>26,34%</b>
<b>Вкупно инвестиции</b>				<b>5.387.239.940</b>	<b>99,59%</b>
Побарувања				10.607.350	0,20%
Парични средства				11.708.109	0,22%
<b>Вкупно средства</b>				<b>5.409.555.399</b>	<b>100,00%</b>

[Содржина / Table of Contents](#)

Tabela 11: Portofoli i investimeve - TRIGLAVd

31.12.2021

emetues	Instrumenti	Valuta	Vlera nominale / Numri i aksioneve	Vlera në denarë (MKD)	% e vlerës së mjeteve totale
<b>Instrumente vendore</b>					
<b>Obligacione</b>					
<b>Obligacione shtetërore</b>					
RMV	Obligacione për denacionalizim; RMDEN18; 10 v.; 2,0%; 01/06/29	EUR	258.748	11.182.711	0,21%
RMV	Obligacione të vazhdueshme 15 v; 4,00% 07/05/2030	EUR	1.500	15.660.629	0,29%
RMV	Obligacione të vazhdueshme 15 v 4,00% 17/09/2030	EUR	1.250	12.643.570	0,23%
RMV	Obligacione të vazhdueshme 15 v 3,70% 25/01/2033	MKD	2.000	20.365.982	0,38%
RMV	Obligacione të vazhdueshme 15 v 3,50% 07/06/2033	MKD	434	4.280.098	0,08%
RMV	Obligacione të vazhdueshme 15 v 3,20% 28/02/2034	MKD	3.749	40.583.952	0,75%
RMV	Obligacione të vazhdueshme 15 v 3,20% 16/05/2034	MKD	4.500	45.907.525	0,85%
RMV	Obligacione të vazhdueshme 15 v 2,55% 08/08/2034	EUR	460	4.647.204	0,09%
RMV	Obligacione të vazhdueshme 15 v 3,10% 19/09/2034	MKD	4.039	40.743.330	0,75%
RMV	Obligacione të vazhdueshme 15 v 3,00% 07/11/2034	MKD	11.186	117.323.059	2,17%
RMV	Obligacione të vazhdueshme 15 v 2,90% 13/02/2035	MKD	2.239	22.793.112	0,42%
RMV	Obligacione të vazhdueshme 15 v 3,00% 18/06/2035	MKD	4.232	43.005.486	0,79%
RMV	Obligacione të vazhdueshme 15 v 2,50% 29/10/2035	MKD	10.000	100.433.961	1,86%
RMV	Obligacione të vazhdueshme 15 v 2,50% 14/01/2036	MKD	8.000	81.930.650	1,51%
RMV	Obligacione të vazhdueshme 15 v 2,50% 04/03/2036	MKD	3.000	30.625.492	0,57%
RMV	Obligacione të vazhdueshme 15 v 2,50% 15/04/2036	MKD	22.500	229.006.747	4,23%
RMV	Obligacione të vazhdueshme 15 v 2,50% 17/06/2036	MKD	25.300	256.408.755	4,74%
RMV	Obligacione të vazhdueshme 15 v 2,50% 05/08/2036	MKD	7.600	76.770.863	1,42%
RMV	Obligacione të vazhdueshme 15 v 2,50% 16/09/2036	MKD	13.000	130.943.744	2,42%
RMV	Obligacione të vazhdueshme 15 v 2,50% 14/10/2036	MKD	40.000	402.128.643	7,43%
RMV	Obligacione të vazhdueshme 15 v 2,60% 13/01/2037	MKD	24.000	246.021.544	4,55%
RMV	Obligacione të vazhdueshme 15 v 2,90% 03/03/2037	MKD	18.000	184.331.392	3,41%
RMV	Obligacione të vazhdueshme 15 v 3,10% 12/05/2037	MKD	23.500	101.977.627	1,89%
RMV	Obligacione të vazhdueshme 15 v 3,70% 16/06/2037	MKD	9.000	91.801.257	1,70%
RMV	Obligacione të vazhdueshme 15 v 4,20% 04/08/2037	MKD	15.000	152.549.918	2,82%
RMV	Obligacione të vazhdueshme 15 v 4,00% 04/08/2037	EUR	4.000	40.654.502	0,75%
RMV	Obligacione të vazhdueshme 15 v 4,00% 18/08/2037	EUR	9.000	91.322.736	1,69%
RMV	Obligacione të vazhdueshme 15 v 4,20% 09/09/2037	MKD	12.000	121.548.512	2,25%
RMV	Obligacione të vazhdueshme 15 v 4,40% 13/10/2037	MKD	5.000	50.479.206	0,93%
RMV	Obligacione të vazhdueshme 15 v 5,00% 17/11/2037	MKD	19.000	191.131.406	3,53%
RMV	Obligacione të vazhdueshme 15 v 5,20% 01/12/2037	MKD	15.000	150.637.288	2,78%
RMV	Obligacione të vazhdueshme 15 v 5,15% 29/12/2037	EUR	7.000	100.040.298	1,85%
RMV	Obligacione të vazhdueshme 15 v 5,40% 29/12/2037	MKD	10.000	70.020.727	1,29%
RMV	Obligacione të vazhdueshme 30 v 4,85% 26/04/2048	EUR	1.025	11.448.629	0,21%
RMV	Obligacione të vazhdueshme 30 v 4,60% 19/07/2048	EUR	987	10.532.416	0,19%
RMV	Obligacione të vazhdueshme 30 v 4,30% 19/07/2049	EUR	1.776	18.219.030	0,34%
RMV	Obligacione të vazhdueshme 30 v 4,10% 31/10/2049	EUR	4.072	41.781.343	0,77%
RMV	Obligacione të vazhdueshme 30 v 4,00% 30/01/2050	EUR	2.327	24.070.747	0,44%
RMV	Obligacione të vazhdueshme 30 v 4,00% 30/04/2050	EUR	1.000	10.234.690	0,19%
RMV	Obligacione të vazhdueshme 30 v 4,10% 06/08/2050	EUR	2.214	22.431.781	0,41%
<b>Obligacione shtetërore totale</b>				<b>3.418.620.562</b>	<b>63,20%</b>
<b>Bono afatshkurtër</b>					
<b>Bono shtetërore</b>					
RMV	Bono shtetërore 12 mujore 0,80% 05/10/2022	MKD	99	49.860.471	0,92%
<b>Bono shtetërore totale</b>				<b>49.860.471</b>	<b>0,92%</b>
<b>Depozita</b>					
ProKredit Bank AD Skopje	1,90%; 22/05/20-22/05/23	MKD	8.000.000	8.004.164	1,15%
	1,80%; 23/03/22-23/03/24	MKD	40.000.000	40.017.753	
	1,20%; 16/03/21-16/03/24	MKD	14.000.000	14.007.364	
Stopanska Bank SHA Bitola	1,90%; 05/10/20-05/10/23	MKD	22.700.000	22.731.904	1,59%
	1,20% 27/04/22-27/04/23	MKD	23.000.000	23.004.241	
	2,90% 24/06/22-24/06/23	MKD	40.000.000	40.025.425	
Halk bank SHA	1,10%; 28/06/21-28/06/23	MKD	68.000.000	68.002.049	

Bank AD Skopje	2,80%; 19/12/19-19/12/24		MKD	8.000.000	8.000.614	1,66%
Shkup	1,90%; 05/10/20-05/10/23		MKD	14.000.000	14.000.729	
Central cooperative Bank AD Skopje	1,50%; 23/12/20-23/12/23		MKD	11.000.000	11.334.068	0,33%
Bank AD Skopje	1,50%; 16/03/21-16/03/24		MKD	6.500.000	6.675.233	
Uni Bank SHA Shkup	2,00%; 29/06/20-29/06/23		MKD	10.000.000	10.101.918	0,19%
Silk Road Bank SHA Shkup	2,20%; 25/03/20-24/03/23		MKD	10.500.000	10.519.619	
	2,20%; 22/05/20-22/05/23		MKD	7.500.000	7.514.014	0,38%
	2,20%; 29/06/20-29/06/23		MKD	2.500.000	2.504.671	
TTK Bank SHA Shkup	2,20%; 03/07/20-03/07/23		MKD	20.000.000	20.034.610	
	1,90%; 26/05/22-26/05/23		MKD	35.000.000	35.010.831	1,67%
	2,90%; 23/09/22-23/09/23		MKD	35.000.000	35.024.680	
<b>Depozita totale në banka</b>					<b>376.513.888</b>	<b>6,96%</b>
<b>Fonde investuese</b>						
OIF VFP Kesh Deposit	pjesëmarrje në fonde investuese		MKD	339.598	38.860.471	0,72%
OIF Generali Kesh Deposit	pjesëmarrje në fonde investuese		MKD	123.732	15.580.375	0,29%
OIF VFP Premium Invest	pjesëmarrje në fonde investuese		MKD	244.940	34.392.937	0,64%
OIF Generali Top Brands	pjesëmarrje në fonde investuese		MKD	201.861	28.628.107	0,53%
<b>Aksione totale dhe pjesëmarrje në fonde investuese</b>					<b>117.461.891</b>	<b>2,17%</b>
<b>Instrumente vendore totale</b>					<b>3.962.456.812</b>	<b>73,25%</b>
<b>Letrat me vlerë të emetuara nga emetues të BE dhe OECD</b>						
<b>Fonde investuese</b>						
IE - Vanguard FTSE Japan UCITS Distributing	pjesëmarrje në fonde investuese		EUR	10.300	14.564.572	0,27%
IE - SPDR Bloomberg Barclays US Tips UCITS	pjesëmarrje në fonde investuese		USD	2.600	4.380.052	0,08%
DE - iShares Stoxx Europe 600 UCITS	pjesëmarrje në fonde investuese		EUR	25.500	66.070.908	1,22%
US - Vanguard S&P 500 ETF	pjesëmarrje në fonde investuese		USD	10.675	216.232.594	4,00%
US - Ishares Global 100 ETF	pjesëmarrje në fonde investuese		USD	6.140	22.673.219	0,42%
US - Schwab US Large-Cap ETF	pjesëmarrje në fonde investuese		USD	36.500	95.011.527	1,76%
US - Ishares Global Financials ET	pjesëmarrje në fonde investuese		USD	3.600	14.586.797	0,27%
US - Ishares MSCI World ETF	pjesëmarrje në fonde investuese		USD	35.530	223.790.852	4,14%
US - Vanguard Value ETF	pjesëmarrje në fonde investuese		USD	26.760	216.563.911	4,00%
US - Vanguard FTSE Pacific ETF	pjesëmarrje në fonde investuese		USD	7.790	28.900.921	0,53%
US - Vanguard Total World Stock ETF	pjesëmarrje në fonde investuese		USD	26.240	130.390.632	2,41%
US - Vanguard ESG INTL Stock ETF	pjesëmarrje në fonde investuese		USD	3.560	10.096.073	0,19%
US - Vanguard ESG US Stock ETF	pjesëmarrje në fonde investuese		USD	19.490	74.004.690	1,37%
US - Ishares MSCI ACWI ETF	pjesëmarrje në fonde investuese		USD	4.490	21.972.395	0,41%
US - iShares ESG Aware MSCI EAFE ETF	pjesëmarrje në fonde investuese		USD	30.740	116.508.937	2,15%
US - Ishares ESG Aware MSCI USA	pjesëmarrje në fonde investuese		USD	24.215	118.317.738	2,19%



US - SPDR Port S&P 500 Value	pjesëmarrje në fonde investuese	USD	22.620	50.717.311	0,94%
<b>Aksione totale dhe pjesëmarrje në fonde investuese</b>				<b>1.424.783.128</b>	<b>26,34%</b>
<b>Instrumente totale të huaja</b>				<b>1.424.783.128</b>	<b>26,34%</b>
<b>Investime totale</b>				<b>5.387.239.940</b>	<b>99,59%</b>
Kërkesa				10.607.350	0,20%
Mjete monetare				11.708.109	0,22%
<b>Mjete totale</b>				<b>5.409.555.399</b>	<b>100,00%</b>

[Содржина / Përmbajtja](#)

## II Податоци за доброволните пензиски фондови / II Të dhënat e fondeve pensionale vullnetare

### Членство во ДПФ / Anëtarësia në FPV

Табела 12: Дистрибуција на членството во ДПФ според начинот на членство

Tabela 12: Distribimi i anëtarësisë në FPV sipas mënyrës së anëtarësisë

Доброволен пензиски фонд / Fondi pensional vullnetar	Со доброволна индивидуална сметка / Me llogari individuale vullnetare	Во пензиска шема со професионална сметка /Në skemën pensionale me llogari profesionale	Вкупно / Total
<b>31.12.2021</b>			
САВАд / SAVAv	8.056	4.072	12.128
КБПд / KBPv	3.990	11.579	15.569
ТРИГЛАВд / TRIGLAVv	42	33	75
<b>Вкупно / Total</b>	<b>12.088</b>	<b>15.684</b>	<b>27.772</b>
<b>31.12.2022</b>			
САВАд / SAVAv	8.808	4.206	13.014
КБПд / KBPv	4.714	11.508	16.222
ТРИГЛАВд / TRIGLAVv	82	92	174
ВФПд / VFPv	24	68	92
<b>Вкупно / Total</b>	<b>13.628</b>	<b>15.874</b>	<b>29.502</b>

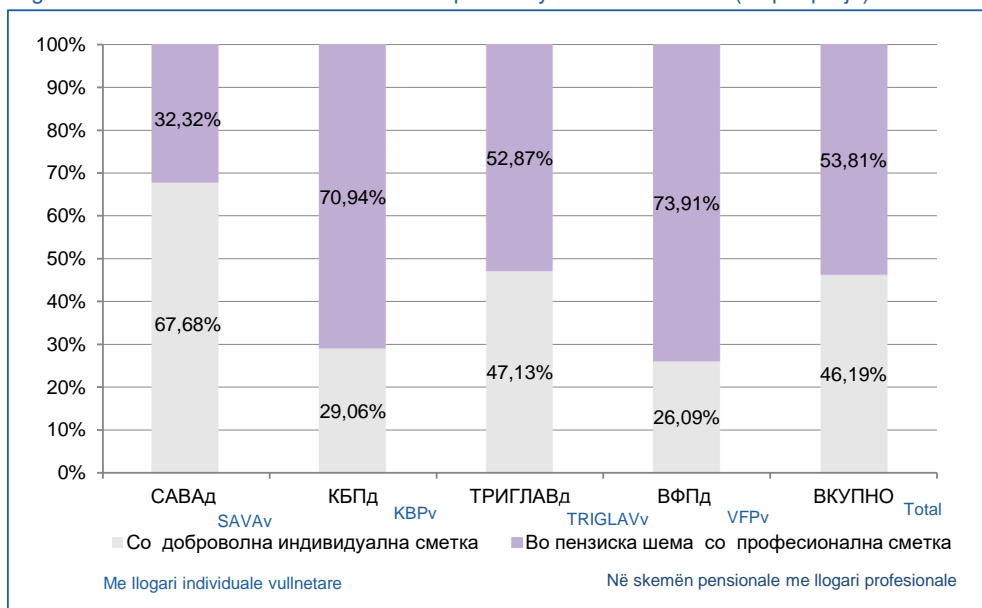
Табела 13: Дистрибуција на пензиски шеми во ДПФ

Tabela 13: Distribimni i skemës pensionale në FPV

Доброволен пензиски фонд / Fondi pensional vullnetar	Број на пензиски шеми / Numri i skemës pensionale
<b>31.12.2021</b>	
САВАд / SAVAv	1.205
КБПд / KBPv	2.910
ТРИГЛАВд / TRIGLAVv	5
<b>Вкупно / Total</b>	<b>4.120</b>
<b>31.12.2022</b>	
САВАд / SAVAv	1.233
КБПд / KBPv	2.883
ТРИГЛАВд / TRIGLAVv	5
ВФПд / VFPv	14
<b>Вкупно / Total</b>	<b>4.135</b>

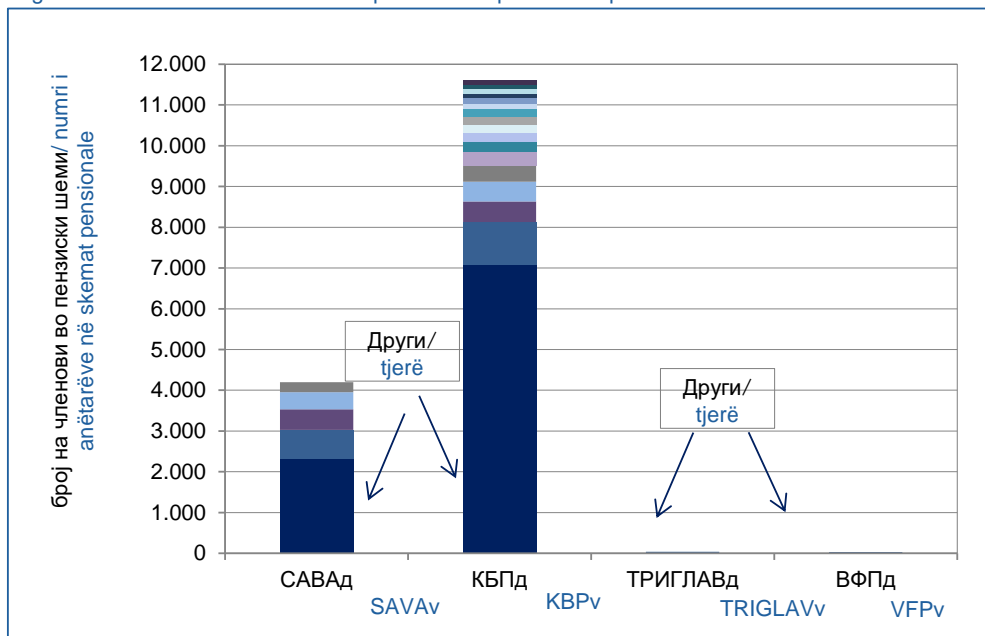
Слика 11: Дистрибуција на членството во ДПФ според начинот на членство (во проценти)

Figura 11: Distribimi i anëtarësisë në FPV sipas mënyrës së anëtarësisë (në përqindje)



[Содржина / Përmbajtja](#)

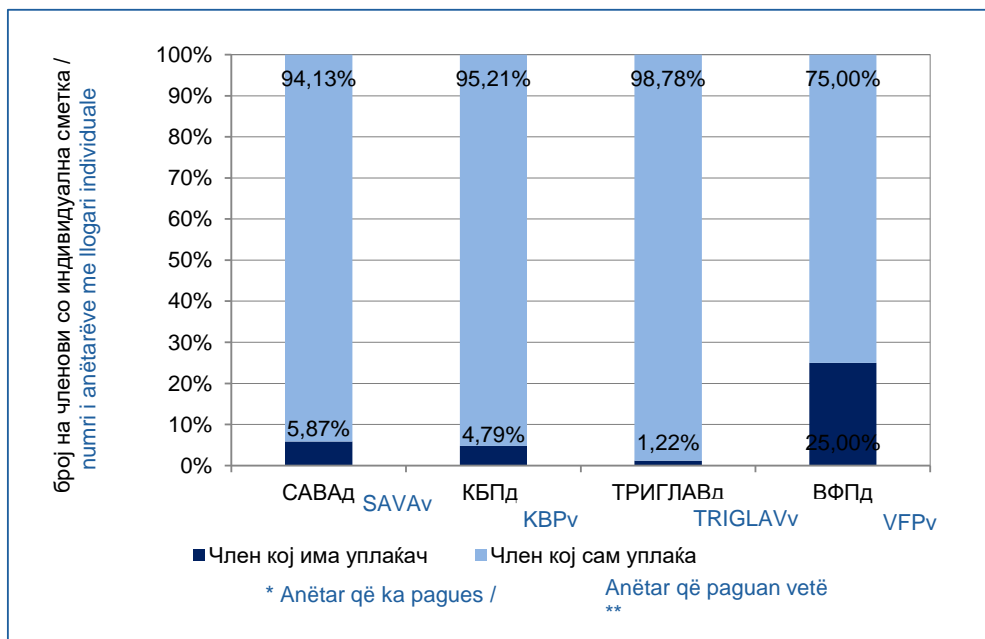
Слика 12: Дистрибуција на членството по професионални пензиски шеми\*  
Figura 12: Distribucimi i anëtarësisë sipas skemës pensione profesionale\*



\*Професионалните пензиски шеми со помалку од 100 членови се прикажани во „Други“

\*Skemat pensione profesionale me më pak se 100 anëtarë janë prezantuar në „Tjerë“

Слика 13: Членови со индивидуални сметки со уплаќач и без уплаќач  
Figura 13: Anëtarë me llogari individuale me pagues dhe pa paguesi



\*Anëtari dhe paguesi janë për anëtar kontributet e të cilët paguhen nga pala e tretë

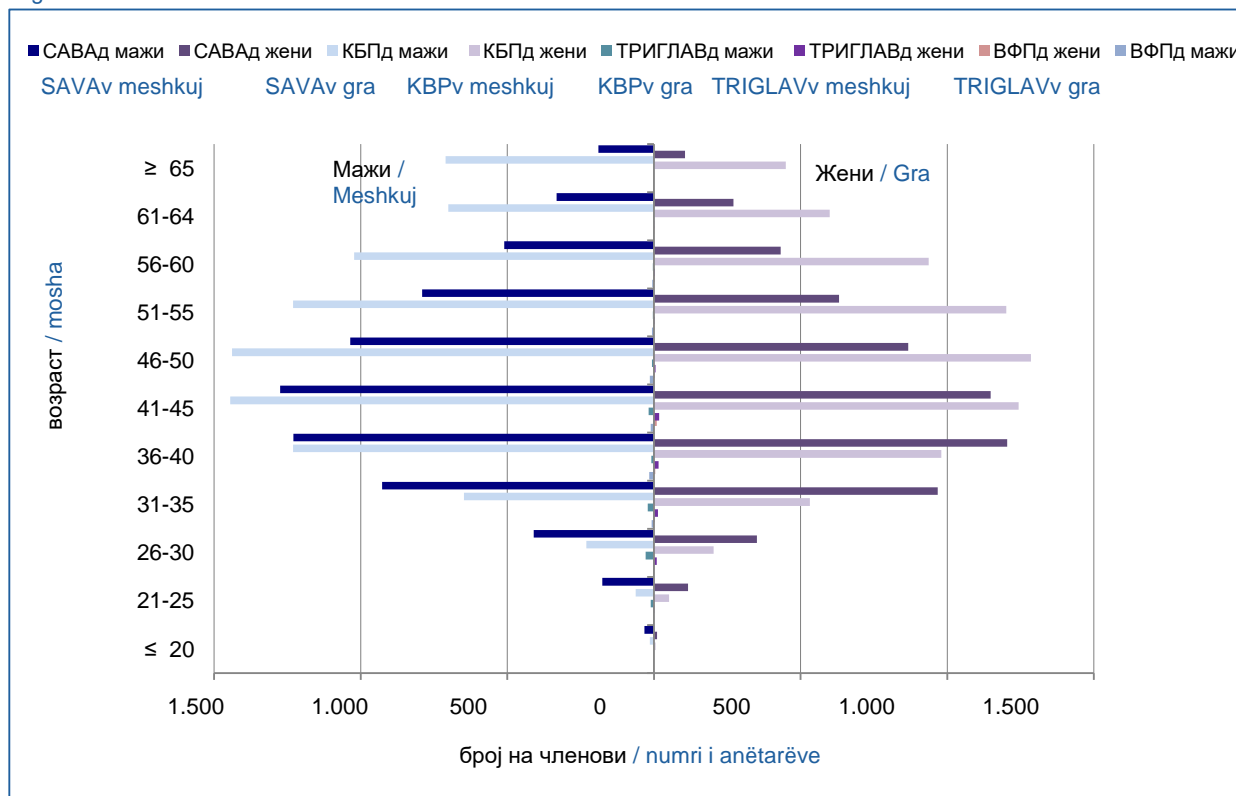
Табела 14: Старосна и полова структура на членовите на ДПФ

Tabela 14: Struktura e moshës dhe gjinisë e anëtarëve të FPV

Возраст / Moshë	САВАД / SAVAv			КБПд / KBPv			ТРИГЛАВд / TRIGLAVv			ВФПд / VFPv			Вкупно / Total
	Мажи / Meshkuj	Жени / Gra	Вкупно / Total	Мажи / Meshkuj	Жени / Gra	Вкупно / Total	Мажи / Meshkuj	Жени / Gra	Вкупно / Total	Мажи / Meshkuj	Жени / Gra	Вкупно / Total	
≤ 20	32	11	43	14	5	19	0	0	0	0	0	0	62
21-25	176	116	292	62	52	114	11	1	12	0	0	0	418
26-30	410	351	761	230	203	433	28	10	38	1	1	2	1.234
31-35	927	968	1.895	648	532	1.180	21	14	35	8	3	11	3.121
36-40	1.230	1.205	2.435	1.231	980	2.211	9	16	25	16	4	20	4.691
41-45	1.275	1.148	2.423	1.445	1.244	2.689	18	18	36	11	10	21	5.169
46-50	1.036	867	1.903	1.439	1.286	2.725	7	5	12	14	3	17	4.657
51-55	791	631	1.422	1.231	1.201	2.432	4	2	6	7	1	8	3.868
56-60	510	432	942	1.022	937	1.959	4	3	7	6	3	9	2.917
61-64	332	271	603	701	599	1.300	2	1	3	3	1	4	1.910
≥ 65	189	106	295	710	450	1.160	0	0	0	0	0	0	1.455
<b>Вкупно / Total</b>	<b>6.908</b>	<b>6.106</b>	<b>13.014</b>	<b>8.733</b>	<b>7.489</b>	<b>16.222</b>	<b>104</b>	<b>70</b>	<b>174</b>	<b>66</b>	<b>26</b>	<b>92</b>	<b>29.502</b>

Слика14: Старосна структура на членовите на ДПФ

Figura 14: Struktura e moshës së anëtarëve të FPV



Табела 15: Дистрибуција на членството во ДПФ според општина и пол  
Tabela 15: Struktura e anëtarësisë së FPV sipas komunës dhe gjinisë

Општина / Komuna	САВАд / SAVAv			КБПд / KBPv			ТРИГЛАВд / TRIGLAVv			ВФПд / VFPv			Вкупно / Total		
	Мажи / Meshk	Жени / Gra	Вкупно / Total	Мажи / Meshk	Жени / Gra	Вкупно / Total	Мажи / Meshku	Жени / Gra	Вкупно / Total	Мажи / Meshku	Жени / Gra	Вкупно / Total	Мажи / Meshku	Жени / Gra	Вкупно / Total
БЕРОВО / BEROVË	13	10	23	31	17	48	0	0	0	0	0	0	44	27	71
БИТОЛА / MANASTIR	267	219	486	178	100	278	0	2	2	0	0	0	445	321	766
БОГДАНЦИ / BOGDANCË	42	28	70	10	23	33	0	0	0	0	0	0	52	51	103
БОГОВИЊЕ / BOGOVINJË	15	3	18	11	3	14	0	0	0	1	0	1	27	6	33
БОСИЛОВО / BOSILOVË	11	3	14	6	12	18	0	0	0	0	0	0	17	15	32
БРВЕНИЦА / BRVENICË	14	16	30	0	0	0	0	0	0	1	1	2	15	17	32
ВАЛАНДОВО / VALANDOVË	112	62	174	6	7	13	0	0	0	0	0	0	118	69	187
ВАСИЛЕВО / VASILEVË	2	2	4	2	3	5	0	0	0	0	0	0	4	5	9
ВЕВЧАНИ / VEVÇAN	36	23	59	1	2	3	0	0	0	0	0	0	37	25	62
ВЕЛЕС / VELES	126	136	262	129	95	224	2	1	3	0	0	0	257	232	489
ВИНИЦА / VINICË	41	31	72	148	117	265	1	0	1	0	0	0	190	148	338
ВРАПЧИШТЕ / VRARCHISHTË	20	10	30	3	0	3	0	0	0	0	0	0	23	10	33
ГЕВГЕЛИЈА / GJEVGJELI	308	340	648	186	125	311	0	0	0	0	0	0	494	465	959
ГОСТИВАР / GOSTIVAR	190	105	295	124	65	189	0	0	0	0	0	0	314	170	484
ГРАДСКО / GRADSKO	4	5	9	1	1	2	0	0	0	0	0	0	5	6	11
ДЕБАР / DIBËR	3	4	7	21	13	34	0	0	0	2	0	2	26	17	43
ДЕБАРЦА / DEBARCË	8	3	11	0	0	0	0	0	0	0	0	0	8	3	11
ДЕЛЧЕВО / DELLÇEVË	9	10	19	66	55	121	0	0	0	0	0	0	75	65	140
ДЕМИР КАПИЈА / DEMIR KAPI	9	3	12	8	2	10	0	0	0	0	0	0	17	5	22
ДЕМИР ХИСАР / DEMIR HISAR	18	9	27	5	3	8	0	0	0	0	0	0	23	12	35
ДОЈРАН / DOJRAN	5	8	13	3	3	6	0	0	0	0	0	0	8	11	19
ДОЛНЕНИ / DOLLNEN	9	7	16	0	0	0	0	0	0	0	0	0	9	7	16
ЖЕЛИНО / ZHELINË	8	2	10	0	0	0	0	0	0	0	0	0	8	2	10
ЗЕЛЕНИКОВО / ZELENIKOVË	2	6	8	1	0	1	0	0	0	0	0	0	3	6	9
ЗРНОВЦИ / ZËRNOVCË	1	1	2	1	1	2	0	0	0	0	0	0	2	2	4
ИЛИНДЕН / ILINDEN	13	8	21	3	2	5	0	0	0	0	0	0	16	10	26
ЈЕГУНОВЦЕ / JEGUNOVCE	5	5	10	7	7	14	0	0	0	0	0	0	12	12	24
КАВАДАРЦИ / KAVADAR	97	108	205	196	108	304	5	3	8	1	2	3	299	221	520
КАРБИНЦИ / KARBINCË	2	0	2	8	24	32	0	0	0	0	0	0	10	24	34
КИЧЕВО / KËRÇOVË	69	81	150	153	39	192	2	1	3	1	2	3	225	123	348

КОНЧЕ / KONČĚ	0	0	0	0	0	0	0	0	0	0	0	0	0	0	0
КОЧАНИ / KOČAN	93	103	196	159	132	291	0	0	0	2	0	2	254	235	489
КРАТОВО / KRATOVĚ	102	22	124	23	12	35	0	0	0	0	0	0	125	34	159
КРИВА ПАЛАНКА / KRIVA PALLANKĚ	69	218	287	60	18	78	0	0	0	0	0	0	129	236	365
КРИВОГАШТАНИ / KRIVOGASHTAN	5	6	11	6	1	7	0	0	0	0	0	0	11	7	18
КРУШЕВО / KRUSHEVĚ	11	9	20	7	4	11	0	0	0	0	0	0	18	13	31
КУМАНОВО / KUMANOVĚ	176	144	320	487	531	1.018	0	1	1	1	1	2	664	677	1.341
ЛИПКОВО / LIPKOVĚ	4	1	5	3	0	3	0	0	0	0	0	0	7	1	8
ЛОЗОВО / LLOZOVĚ	1	0	1	0	5	5	0	0	0	0	0	0	1	5	6
МАВРОВО И РОСТУША / MAVROVĚ DNE ROSTUSHĚ	3	0	3	7	1	8	0	0	0	0	0	0	10	1	11
МАКЕДОНСКА КАМЕНИЦА / MAKEDONSKA KAMENICĚ	2	6	8	57	34	91	0	0	0	0	0	0	59	40	99
МАКЕДОНСКИ БРОД / MAKEDONSKI BROD	1	2	3	4	4	8	0	0	0	0	0	0	5	6	11
МОГИЛА / MOGILLĚ	38	14	52	2	0	2	0	0	0	0	0	0	40	14	54
НЕГОТИНО / NEGOTINĚ	86	79	165	67	68	135	0	2	2	2	1	3	155	150	305
НОВАЦИ / NOVAC	5	5	10	0	0	0	0	0	0	0	0	0	5	5	10
НОВО СЕЛО / NOVO SELLEĪ	3	1	4	5	3	8	0	0	0	0	0	0	8	4	12
ОХРИД / OHĚR	475	413	888	329	228	557	2	0	2	4	2	6	810	643	1.453
ПЕТРОВЕЦ / PETROVEC	3	5	8	0	1	1	0	0	0	0	0	0	3	6	9
ПЕХЧЕВО / PEHČEVĚ	5	2	7	16	15	31	0	0	0	0	0	0	21	17	38
ПЛАСНИЦА / PLLASNICĚ	0	0	0	0	0	0	0	0	0	0	0	0	0	0	0
ПРИЛЕП / PRILEP	234	181	415	491	496	987	15	3	18	0	0	0	740	680	1.420
ПРОБИШТИП / PROBISHTIP	408	85	493	43	68	111	0	0	0	0	0	0	451	153	604
РАДОВИШ / RADOVISH	73	68	141	24	21	45	0	0	0	0	0	0	97	89	186
РАНКОВЦЕ / RANKOVCEĚ	4	0	4	0	0	0	0	0	0	0	0	0	4	0	4
РЕСЕН / RESNJĚ	34	41	75	29	22	51	3	0	3	0	0	0	66	63	129
РОСОМАН / ROSOMAN	9	6	15	8	7	15	0	1	1	0	0	0	17	14	31
СВЕТИ НИКОЛЕ / SVETI NIKOLLĚ	102	57	159	36	124	160	1	0	1	0	0	0	139	181	320
СКОПЈЕ / SHKUP	2.606	2.701	5.307	4.121	2.740	6.861	64	49	113	36	16	52	6.827	5.506	12.333
СОПИШТЕ / SOPISHTĚ	5	1	6	3	1	4	0	0	0	0	0	0	8	2	10

СТАРО НАГОРИЧАНЕ / NAGORIÇAN I VJETËR	0	0	0	0	0	0	0	0	0	0	0	0	0	0	0
СТРУГА / STRUGË	199	127	326	67	51	118	1	0	1	4	1	5	271	179	450
СТРУМИЦА / STRUMICË	162	142	304	162	117	279	3	1	4	0	0	0	327	260	587
СТУДЕНИЧАНИ / STUDENIÇAN	17	3	20	2	0	2	0	0	0	0	0	0	19	3	22
ТЕАРЦЕ / TEARÇË	13	3	16	8	3	11	0	0	0	2	0	2	23	6	29
ТЕТОВО / TETOVË	193	133	326	357	447	804	3	5	8	5	0	5	558	585	1.143
ЦЕНТАР ЖУПА / QENDRA ZHUPA	1	0	1	0	0	0	0	0	0	0	0	0	1	0	1
ЧАШКА / ÇASHKË	2	2	4	2	2	4	0	0	0	0	0	0	4	4	8
ЧЕШИНОВО - ОБЛЕШЕВО / ÇESHINOVË - OBLESHEVË	7	11	18	7	3	10	0	0	0	0	0	0	14	14	28
ЧУЧЕР - САНДЕВО / ÇUÇER- SANDEVË	1	1	2	2	0	2	0	0	0	0	0	0	3	1	4
ШТИП / SH TIP	187	200	387	824	1.502	2.326	2	0	2	0	0	0	1.013	1.702	2.715
Непознато / Panjohur	110	66	176	7	1	8	0	1	1	4	0	4	121	68	189
<b>Вкупно/Total</b>	<b>6.908</b>	<b>6.106</b>	<b>13.014</b>	<b>8.733</b>	<b>7.489</b>	<b>16.222</b>	<b>104</b>	<b>70</b>	<b>174</b>	<b>66</b>	<b>26</b>	<b>92</b>	<b>15.811</b>	<b>13.691</b>	<b>29.502</b>

[Содржина / Përmbajtja](#)

## Средства во трет столб и движење на вредноста на сметководствените единици Mjetet në shtyllën e tretë dhe lëvizja e vlerës së njësive të

Табела 16: Уплатени придонеси во ДПФ, наплатени надоместоци и висина на нето средствата на ДПФ  
Tabela 16: Kontributet e paguara në FPV, kompensimet e paguara dhe shuma e mjeteve neto në FPV

во милиони денари / in million denars

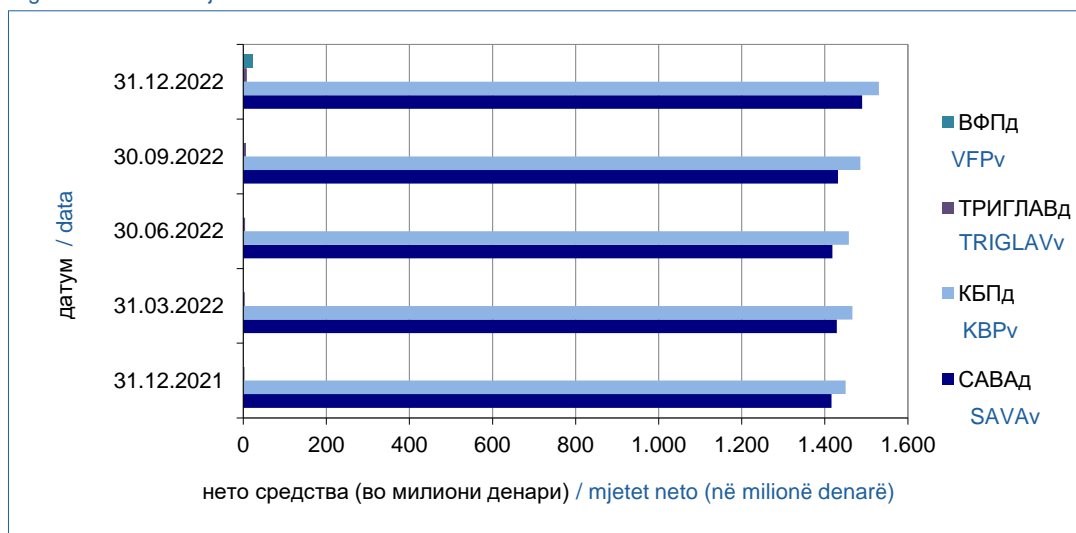
Состојба на / Gjendja më *	САВАд / SAVAv			КБПд / KBPv			ТРИГЛАВд / TRIGLAVv			ВФПд / VFPv		
	Придонеси /Kontrib.	Надоместоци /Kontrib.	Нето сред. /Mjetet neto	Придонеси /Kontrib.	Надоместоци /Kompens.	Нето сред. /Mjetet neto	Придонеси /Kontrib.	Надоместоци /Kompens.	Нето сред. /Mjetet neto	Придонеси /Kontrib.	Надоместоци /Kompens.	Нето сред. /Mjetet neto
<b>2021</b>	<b>191,52</b>	<b>17,14</b>	<b>1.416,14</b>	<b>214,39</b>	<b>17,49</b>	<b>1.450,40</b>	<b>1,80</b>	<b>0,06</b>	<b>3,06</b>			
01.2022	16,86	1,46	1.423,27	8,85	1,32	1.448,62	0,45	0,02	3,49			
02.2022	20,45	1,55	1.424,83	17,20	1,57	1.447,91	0,13	0,01	3,58			
03.2022	15,99	1,44	1.429,05	15,87	1,53	1.466,67	0,15	0,01	3,78			
04.2022	18,14	1,49	1.431,87	14,74	1,52	1.465,32	0,11	0,01	4,22			
05.2022	9,22	1,28	1.435,12	21,38	1,71	1.479,03	0,18	0,01	4,39			
06.2022	10,53	1,30	1.418,41	12,06	1,43	1.457,91	0,13	0,01	4,53			
07.2022	10,34	1,31	1.460,93	10,80	1,41	1.505,19	0,19	0,01	5,14			
08.2022	10,00	1,32	1.451,61	16,57	1,60	1.502,47	0,24	0,01	6,37			
09.2022	11,09	1,33	1.431,79	17,19	1,61	1.485,28	0,28	0,01	6,57			
10.2022	17,18	1,47	1.461,03	11,04	1,42	1.508,90	0,26	0,01	6,95	0,32	0,01	1,25
11.2022	15,75	1,46	1.484,03	15,76	1,57	1.533,08	0,23	0,01	7,26	0,79	0,02	17,52
12.2022	34,28	1,87	1.490,03	40,93	2,23	1.530,44	1,42	0,04	8,55	2,97	0,10	23,18
<b>Вкупно</b>	<b>189,83</b>	<b>17,28</b>		<b>202,40</b>	<b>18,93</b>		<b>3,76</b>	<b>0,15</b>		<b>4,09</b>	<b>0,13</b>	

\* Придонесите и надоместоците (надоместоци од придонеси и надоместоци од средства) се дадени на месечна основа, додека нето средствата се дадени во кумулативен износ.

\* Kontributet dhe kompensimet (kompensime nga kontribute dhe kompensime të mjeteve) janë dhënë në bazë mujore, ndërsa mjetet netp janë dhënë në shumë kumulative

Слика 15: Вредност на нето средствата на ДПФ

Figura 15: Vlera e mjeteve neto të FPV



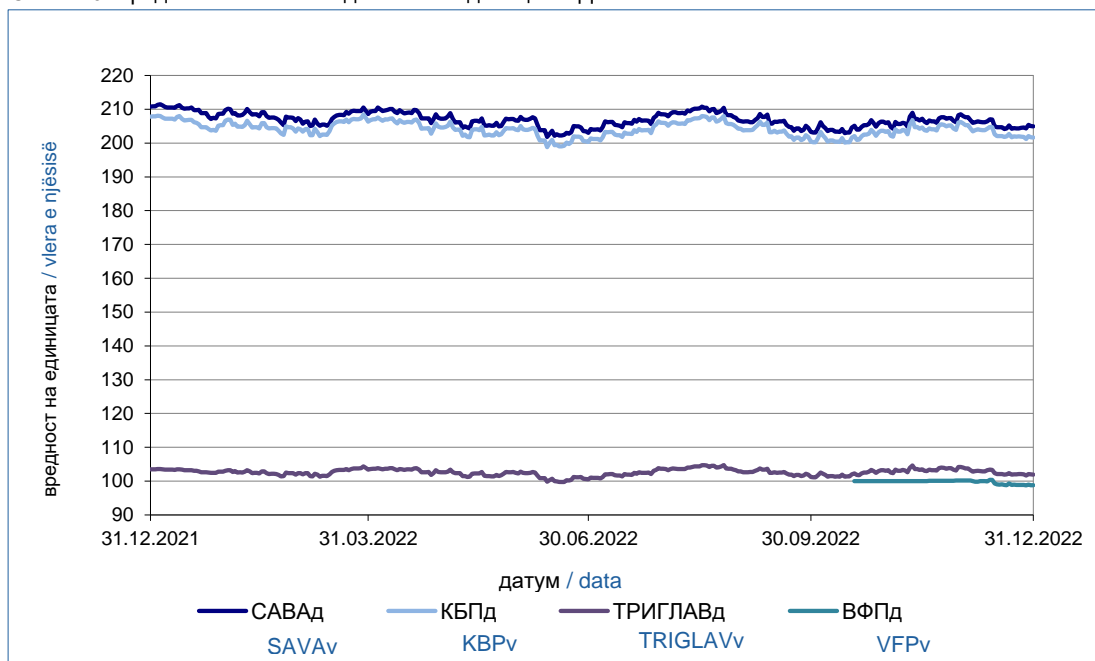


Табела 17: Вредност на сметководствените единици во ДПФ

Tabela 17: Vlera e njësive të kontabilitetit në FPV

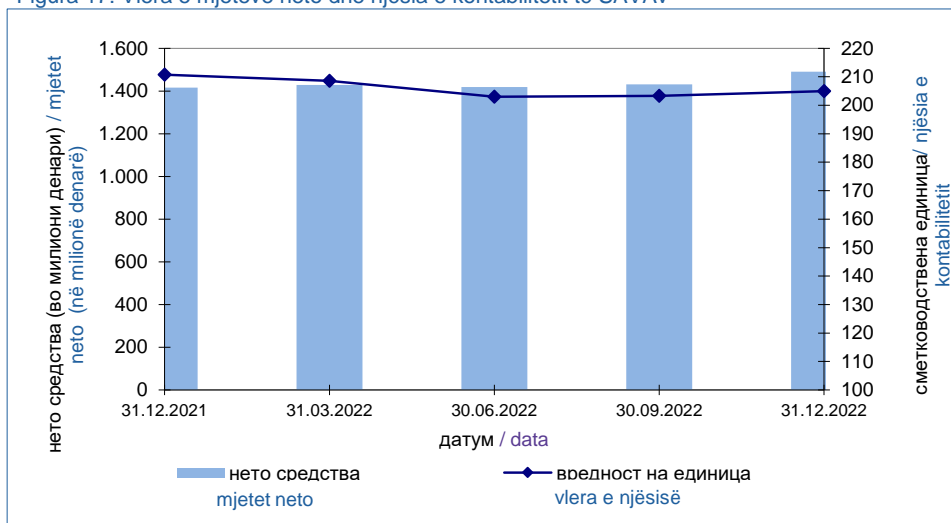
Датум / Data	Вредност на сметководствената единица / Vlera e njësive të kontabilitetit			
	САВАд / SAVAv	КБПд / KBPv	ТРИГЛАВд / TRIGLAVv	ВФПд / VFPv
31.12.2021	210,750156	207,793725	103,476074	
31.03.2022	208,584994	206,318704	103,404732	
30.06.2022	203,007328	200,348676	100,516971	
30.09.2022	203,311922	200,457940	101,252279	
31.12.2022	204,936103	201,600542	101,945390	98,791716

Слика 16: Вредност на сметководствените единици во ДПФ

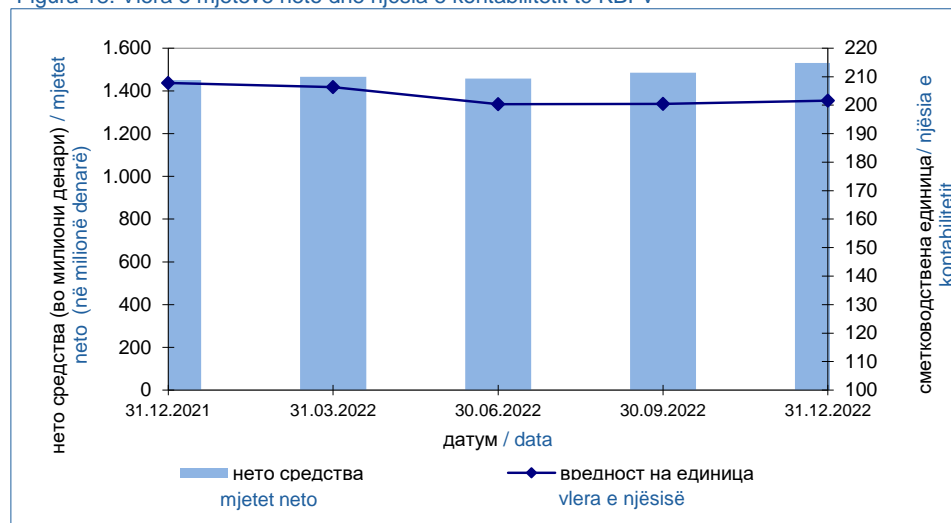


[Содржина / Përmbajtja](#)

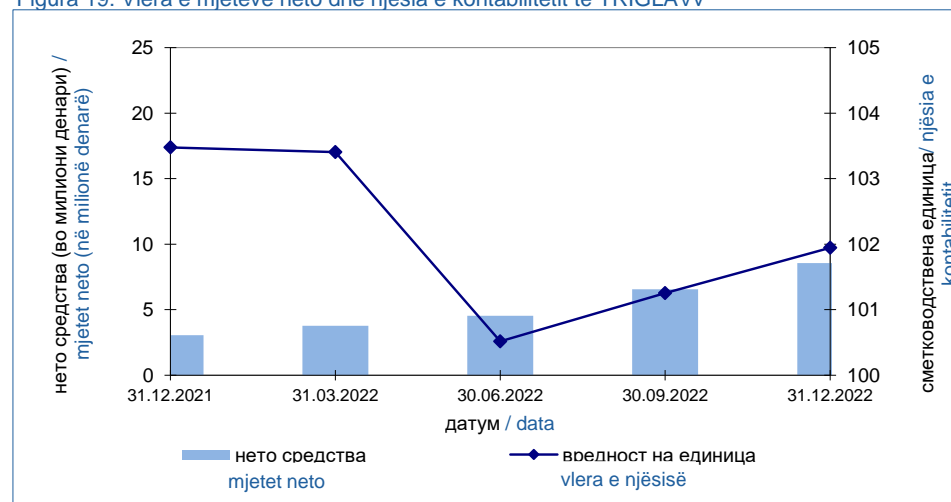
Слика 17: Вредност на нето средствата и на сметководствената единица на САВАД  
Figura 17: Vlera e mjeteve neto dhe njësia e kontabilitetit të SAVAv




Слика 18: Вредност на нето средствата и на сметководствената единица на КБПД  
Figura 18: Vlera e mjeteve neto dhe njësia e kontabilitetit të KBPv



Слика 19: Вредност на нето средствата и на сметководствената единица на ТРИГЛАВД  
Figura 19: Vlera e mjeteve neto dhe njësia e kontabilitetit të TRIGLAVv



Слика 20: Вредност на нето средствата и на сметководствената единица на ВФПд  
Figura 20: Vlera e mjeteve neto dhe njësia e kontabilitetit të VFPv



[Содржина / Përmbajtja](#)

Табела 18: Принос на ДПФ сведен на годишно ниво по периоди\*

Tabela 18: Kontributi i FPV në nivel vjetor sipas periudhave

Период / Periudha		САВАД / SAVAv		КБПд / KBPv		ТРИГЛАВд / TRIGLAVv	
		Номинален / Nominale	Реален / Reale	Номинален / Nominale	Реален / Reale	Номинален / Nominale	Реален / Reale
31.12.2014	31.12.2021	5,91%	4,41%	5,81%	4,31%	-	-
31.03.2015	31.03.2022	5,08%	2,95%	4,99%	2,87%	-	-
30.06.2015	30.06.2022	4,90%	1,90%	4,70%	1,70%	-	-
30.06.2021	30.06.2022	-	-	-	-	-0,16%	-12,76%
30.09.2015	30.09.2022	5,16%	1,33%	4,98%	1,16%	-	-
30.06.2021	30.09.2022	-	-	-	-	0,46%	-13,11%
31.12.2015	31.12.2022	4,80%	0,77%	4,64%	0,61%	-	-
30.06.2021	31.12.2022	-	-	-	-	0,84%	-11,60%
Почеток/Fillimi	31.12.2022	5,48%	2,47%	5,52%	2,45%	1,06%	-10,39%

\*Приносот се пресметува на годишна основа за претходните 84 месеци. По исклучок, доколку фондот постои пократко од 84 месеци, но подолго од 12 месеци, приносот се пресметува на крајот на кварталот, за период од првиот јуни односно декември по основањето на фондот до крајот на кварталот кога се прави пресметката.

\*Заклучно со 31.12.2022 година за ВФПд не се пресметува и објавува принос затоа што работи помалку од 12 месеци.

\*Të ardhurat përlogariten në bazë vjetore për 84 muajt paraprakë. Me përjashtim, nëse fondi ekziston më shkurt se 84 muaj, por më gjatë se 12 muaj, të ardhurat përlogariten në fund të tremujorit, për periudhën nga qershori i parë përkatësisht dhjetori pas themelimit të fondit deri në fund të tremujorit kur bëhet përlogaritja.

\*Përfundimisht më 31.12.2022 për VFPv nuk përlogariten dhe publikohen të ardhurat sepse punon më pak se 12 muaj.

Табела 19: Надоместоци кои ги наплаќаат друштвата кои управуваат со ДПФ

Tabela 19: Kompensime që i paguajnë shoqëritë që menaxhojnë me FPV

Вид на надоместок / Lloji i kompensimit*	САВАД / SAVAv	КБПд / KBPv	ТРИГЛАВд / TRIGLAVv	ВФПд / VFPv
Надоместок од придонес / Kompensimi nga kontributet	2,50%**	2,90%***	2,90%	2,90%
Месечен надоместок од вредноста на нето средствата на ДПФ / Kompensimi mujor nga vlera e mjeteve neto të FPV	0,075%****	0,075%*****	0,075%	0,075%
Надоместок за премин / Kompensim për kalim				
Број на денови / Numri i ditëve:*****				
Број на денови ≤ 360 / Numri i ditëve ≤ 360	10 Евра / 10 Euro	10 Евра / 10 Euro	10 Евра / 10 Euro	10 Евра / 10 Euro
Број на денови > 360 / Numri i ditëve > 360	не се наплаќа / nuk paguhet	не се наплаќа / nuk paguhet	не се наплаќа / nuk paguhet	не се наплаќа / nuk paguhet

\*За членови кои се учесници во професионална пензиска шема друштвото може да определи друг износ на овој надоместок

\*\*Од 1 мај 2021 година (претходно беше 2,90%)

\*\*\*Од 1 јуни 2013 година (претходно беше 4,00%)

\*\*\*\*Од 1 мај 2021 година (претходно беше 0,100%)

\*\*\*\*\*Од 1 јануари 2011 година (претходно беше 0,15%)

\*Për anëtarët që janë pjesëmarrës në skemën pensionale profesionale mund të caktojë shumë tjetër të këtij kompensimi

\*\*Nga 1 maj 2021 (më parë ishte 2,90%)

\*\*\*Nga 1 qershor 2013 (më parë ishte 4,00%)

\*\*\*\*Nga 1 maj 2021 (më parë ishte 0,100%)

\*\*\*\*\*Nga 1 janar 2011 (më parë ishte 0,15%)

\*\*\*\*\*Бројот на денови се определува врз основа на бројот на денови од датумот кога членот се стекнал со статус на член во постојниот доброволен пензиски фонд до датумот на пренос на средствата на доброволната индивидуална сметка или професионалната сметка на членот во идниот доброволен пензиски фонд.

\*\*\*\*\*Numri i ditëve caktohet në bazë të ditëve të datës kur anëtarit ka fituar statusin e anëtarit në fondin e përhershëm pensional vullnetar të transferimit të mjeteve në llogari individuale vullnetare ose llogari profesionale të anëtarit në fondin e ardhshëm pensional vullnetar.

Табела 20: Структура на инвестициите на ДПФ  
Tabela 20: Struktura e investimeve të FPV

(во милиони денари/ in million denars)

Вид имот / Lloji i pronës	САВАД / SAVAv				КБПД / KBPv				ТРИГЛАВД / TRIGLAVv				ВФПД / VFPv			
	31.12.2021		31.12.2022		31.12.2021		31.12.2022		31.12.2021		31.12.2022		31.12.2021		31.12.2022	
	вредност vlera	процент përqindje	вредност vlera	процент përqindja	вредност vlera	процент përqindjaa	вредност vlera	процент përqindja	вредност vlera	процент përqindja	вредност vlera	процент përqindja	вредност vlera	процент përqindj	вредност vlera	процент përqindja
<b>Домашни издавачи / Emetues vendorë</b>	<b>833</b>	<b>58,72%</b>	<b>920</b>	<b>61,08%</b>	<b>853</b>	<b>58,73%</b>	<b>942</b>	<b>61,30%</b>	<b>1,17</b>	<b>38,15%</b>	<b>5,39</b>	<b>62,96%</b>	-	-	<b>13,17</b>	<b>56,65%</b>
Акции / Aksione	196	13,85%	164	10,91%	40	2,72%	28	1,80%	0,00	0,00%	0,00	0,00%	-	-	0,36	1,55%
Обврзници / Obligacionet*	636	44,86%	756	50,16%	814	56,01%	914	59,50%	1,08	35,30%	5,07	59,22%	-	-	12,81	55,10%
Инвестициски фондови / Fondet investuese	0	0,01%	0	0,01%	0	0,00%	0	0,01%	0,09	2,84%	0,32	3,74%	-	-	0,00	0,00%
Краткорочни хартии / Letra afatshkurtër	0	0,00%	0	0,00%	0	0,00%	0	0,00%	0,00	0,00%	0,00	0,00%	-	-	0,00	0,00%
<b>Странски издавачи / Emetues të huaj</b>	<b>419</b>	<b>29,58%</b>	<b>441</b>	<b>29,26%</b>	<b>420</b>	<b>28,88%</b>	<b>418</b>	<b>27,18%</b>	<b>0,41</b>	<b>13,44%</b>	<b>2,02</b>	<b>23,64%</b>	-	-	<b>4,93</b>	<b>21,19%</b>
Акции / Aksione	143	10,12%	144	9,57%	0	0,00%	0	0,00%	0,00	0,00%	0,00	0,00%	-	-	0,00	0,00%
Обврзници / Obligacione*	0	0,00%	28	1,87%	0	0,00%	0	0,00%	0,00	0,00%	0,00	0,00%	-	-	0,00	0,00%
Инвестициски фондови / Fonde investuese	276	19,47%	269	17,83%	420	28,88%	418	27,18%	0,41	13,44%	2,02	23,64%	-	-	4,93	21,19%
Краткорочни хартии / Letra afatshkurtër	0	0,00%	0	0,00%	0	0,00%	0	0,00%	0,00	0,00%	0,00	0,00%	-	-	0,00	0,00%
<b>Вкупно вложувања во хартии од вредност / Investime totale në letra me vlerë</b>	<b>1.252</b>	<b>88,30%</b>	<b>1.361</b>	<b>90,34%</b>	<b>1.273</b>	<b>87,61%</b>	<b>1.360</b>	<b>88,49%</b>	<b>1,58</b>	<b>51,58%</b>	<b>7,41</b>	<b>86,60%</b>	-	-	<b>18,09</b>	<b>77,84%</b>
Депозити / Depozita	163	11,49%	123	8,19%	164	11,25%	167	10,85%	0,00	0,00%	0,00	0,00%	-	-	0,34	1,46%
Парични средства / Mjete monetare	2	0,17%	14	0,90%	16	1,11%	10	0,65%	0,46	15,10%	1,08	12,58%	-	-	1,80	7,76%
Побарувања / Kërkesa	0	0,03%	9	0,57%	0	0,02%	0	0,01%	1,02	33,32%	0,07	0,82%	-	-	3,01	12,94%
<b>Вкупно средства / Mjete totale</b>	<b>1.418</b>	<b>100,00%</b>	<b>1.507</b>	<b>100,00%</b>	<b>1.453</b>	<b>100,00%</b>	<b>1.537</b>	<b>100,00%</b>	<b>3,07</b>	<b>100,00%</b>	<b>8,56</b>	<b>100,00%</b>	-	-	<b>23,24</b>	<b>100,00%</b>
Вкупно обврски / Detyrime totale	2	0,12%	17	1,11%	3	0,19%	6	0,41%	0,01	0,20%	0,01	0,10%	-	-	0,07	0,28%
<b>Нето средства / Mjete neto</b>	<b>1.416</b>	<b>99,88%</b>	<b>1.490</b>	<b>98,89%</b>	<b>1.450</b>	<b>99,81%</b>	<b>1.530</b>	<b>99,59%</b>	<b>3,06</b>	<b>99,80%</b>	<b>8,55</b>	<b>99,90%</b>	-	-	<b>23,18</b>	<b>99,72%</b>

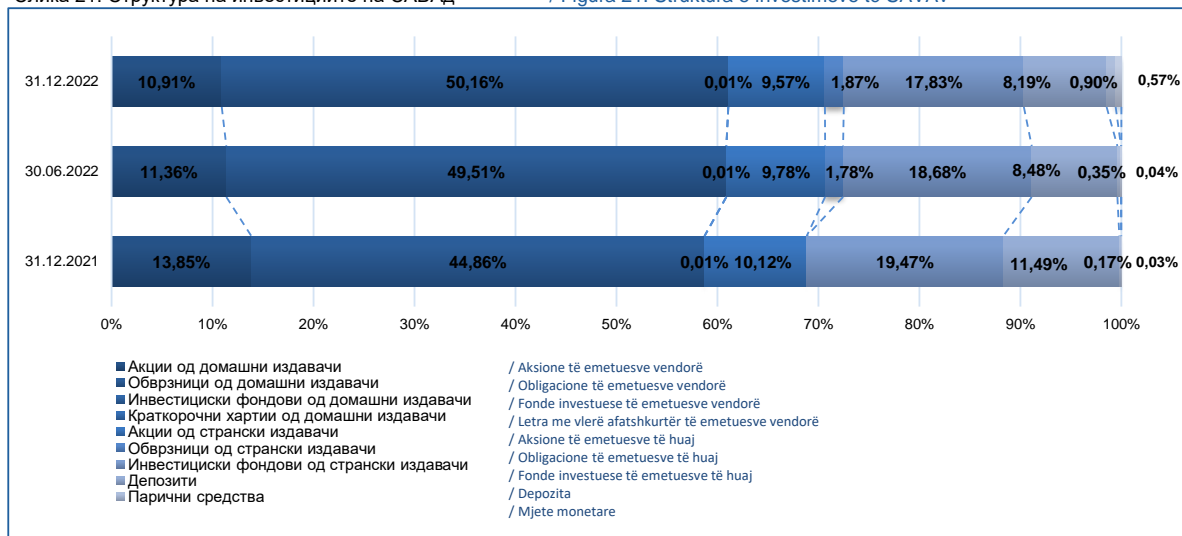
\*Обврзниците од домашни издавачи вклучуваат: државна континуирана обврзница, државна обврзница за денационализација и корпоративна обврзница - УНИБанка АД Скопје (перпетуално обврзница)

\*Obligacionet e emetuesve vendorë përfshijnë: obligacion të vazhdueshëm shtetëror, obligacion shtetëror për denacionalizim dhe obligacion korporativ - UniBanka SHA Shkup (obligacion perpetual)

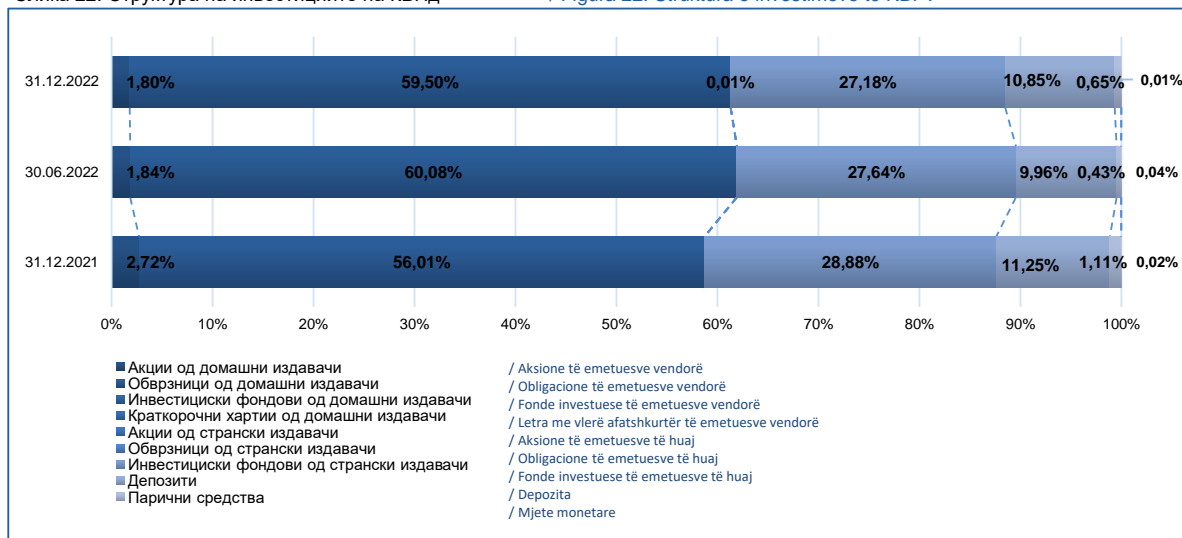
\*\*Обврзниците од странски издавачи вклучуваат: државна обврзница

\*\*Obligacionet nga emetues të huaj përfshijnë: obligacion shtetëror

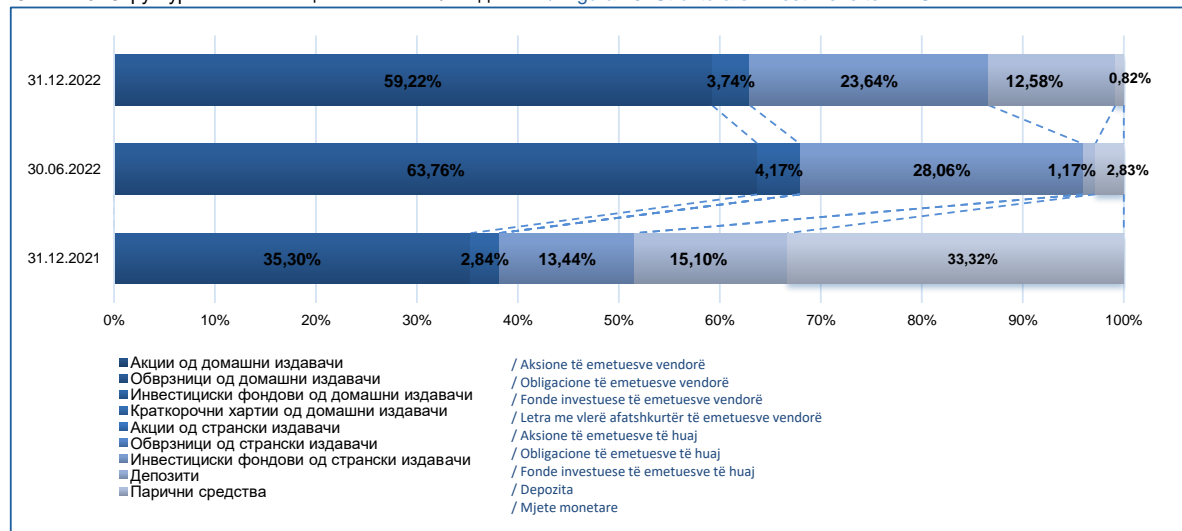
Слика 21: Структура на инвестициите на САВАД / Figura 21: Struktura e investimeve të SAVAv



Слика 22: Структура на инвестициите на КБПд / Figura 22: Struktura e investimeve të KBPv

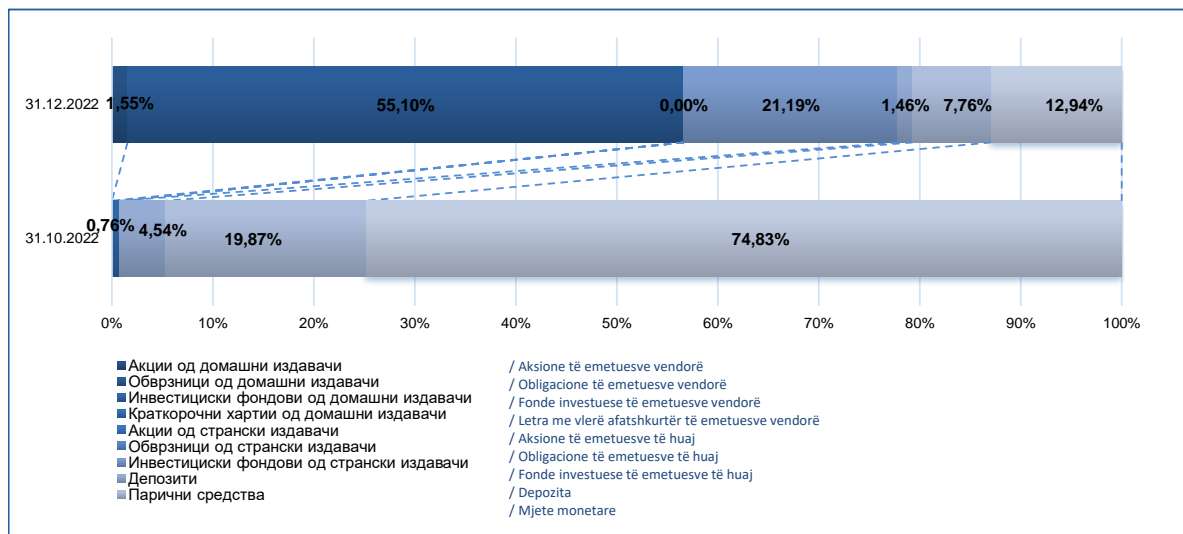


Слика 23: Структура на инвестициите на ТРИГЛАВд / Figura 23: Struktura e investimeve të TRIGLAVv



Слика 24: Структура на инвестициите на ВФПд

/ Figura 23: Struktura e investimeve të VFPv



Содржина / Përmbajtja

Табела 21: Инвестициско портфолио - САВАд

31.12.2022

Издавач	Инструмент	Валута	Номинална вредност / Број на акции	Вредност во денари	% од вкупните средства
<b>Домашни инструменти</b>					
<b>Обврзници</b>					
<b>Државни обврзници</b>					
PCM	Обврзница за денационализација; РМДЕН12; 10 год.; 2,0%; 01/06/23	ЕУР	112.223	696.740	0,05%
PCM	Обврзница за денационализација; РМДЕН13; 10 год.; 2,0%; 01/06/24	ЕУР	397.620	4.921.119	0,33%
PCM	Обврзница за денационализација; РМДЕН14; 10 год.; 2,0%; 01/06/25	ЕУР	501.660	9.304.814	0,62%
PCM	Обврзница за денационализација; РМДЕН15; 10 год.; 2,0%; 01/06/26	ЕУР	339.423	8.390.005	0,56%
PCM	Обврзница за денационализација; РМДЕН16; 10 год.; 2,0%; 01/06/27	ЕУР	723.680	20.954.063	1,39%
PCM	Обврзница за денационализација; РМДЕН17; 10 год.; 2,0%; 01/06/28	ЕУР	46.545	1.588.554	0,11%
PCM	Обврзница за денационализација; РМДЕН18; 10 год.; 2,0%; 01/06/29	ЕУР	276.922	11.968.168	0,79%
PCM	Обврзница за денационализација; РМДЕН19; 10 год.; 2,0%; 01/06/29	ЕУР	154.451	7.080.143	0,47%
PCM	Обврзница за денационализација; РМДЕН20; 10 год.; 2,0%; 01/06/29	ЕУР	394.020	19.881.663	1,32%
PCM	Обврзница за денационализација; РМДЕН21; 10 год.; 2,0%; 01/06/2032	ЕУР	83.563	4.779.139	0,32%
PCM	Континуирана обрзница 10 год; 5,00% 24/07/2024	ЕУР	97.498	6.125.013	0,41%
PCM	Континуирана обрзница 10 год; 5,00% 02/05/2024	ЕУР	102.137	6.590.980	0,44%
PCM	Континуирана обрзница 10 год; 3,50% 09/07/2025	ЕУР	64.834	4.053.424	0,27%
PCM	Континуирана обрзница 15 год; 5,40% 29/12/2037	МКД	15.000.000	15.008.369	1,00%
PCM	Континуирана обрзница 15 год; 5,00% 17/11/2037	МКД	5.000.000	5.030.816	0,33%
PCM	Континуирана обрзница 15 год; 4,00% 09/09/2037	ЕУР	48.784	3.037.277	0,20%
PCM	Континуирана обрзница 15 год; 4,00% 18/08/2037	ЕУР	195.138	12.178.041	0,81%
PCM	Континуирана обрзница 15 год; 4,00% 04/08/2037	ЕУР	113.830	7.114.538	0,47%
PCM	Континуирана обрзница 15 год; 3,50% 16/06/2037	ЕУР	81.044	5.078.769	0,34%
PCM	Континуирана обрзница 15 год; 3,70% 16/06/2037	МКД	8.000.000	8.161.219	0,54%
PCM	Континуирана обрзница 15 год; 3,10% 12/05/2037	МКД	40.000.000	40.797.043	2,71%
PCM	Континуирана обрзница 15 год; 2,90% 03/03/2037	МКД	25.000.000	25.606.388	1,70%
PCM	Континуирана обрзница 15 год; 4,30% 01/12/2031	ЕУР	58.227	3.593.542	0,24%
PCM	Континуирана обрзница 15 год; 3,80% 16/02/2032	ЕУР	23.883	1.517.383	0,10%
PCM	Континуирана обрзница 15 год; 3,80% 09/03/2032	ЕУР	32.523	2.061.819	0,14%
PCM	Континуирана обрзница 15 год; 3,80% 23/03/2032	ЕУР	32.456	2.054.609	0,14%
PCM	Континуирана обрзница 15 год; 3,80% 06/04/2032	ЕУР	113.459	7.172.322	0,48%
PCM	Континуирана обрзница 15 год; 3,80% 08/06/2032	ЕУР	205.041	12.878.582	0,85%
PCM	Континуирана обрзница 15 год; 3,80% 22/06/2032	ЕУР	198.557	12.453.549	0,83%
PCM	Континуирана обрзница 15 год; 3,80% 29/06/2032	ЕУР	127.888	8.015.413	0,53%
PCM	Континуирана обрзница 15 год; 3,80% 06/07/2032	ЕУР	48.628	3.045.598	0,20%
PCM	Континуирана обрзница 15 год; 3,80% 20/07/2032	ЕУР	48.741	3.048.351	0,20%
PCM	Континуирана обрзница 15 год; 3,80% 02/11/2032	ЕУР	40.664	2.516.089	0,17%
PCM	Континуирана обрзница 15 год; 3,80% 30/11/2032	ЕУР	35.092	2.165.082	0,14%
PCM	Континуирана обрзница 15 год; 3,80% 07/12/2032	ЕУР	64.833	3.997.216	0,27%
PCM	Континуирана обрзница 15 год; 3,00% 09/08/2033	ЕУР	108.150	6.729.736	0,45%
PCM	Континуирана обрзница 15 год; 2,55% 08/08/2034	ЕУР	28.783	1.787.901	0,12%
PCM	Континуирана обрзница 15 год; 2,90% 13/02/2035	МКД	12.690.000	12.918.472	0,86%
PCM	Континуирана обрзница 15 год; 4,00% 12/03/2030	ЕУР	64.861	4.117.141	0,27%
PCM	Континуирана обрзница 15 год; 4,00% 09/07/2030	ЕУР	64.834	4.063.244	0,27%
PCM	Континуирана обрзница 15 год; 4,30% 17/03/2031	ЕУР	24.313	1.545.972	0,10%
PCM	Континуирана обрзница 15 год; 4,30% 31/03/2031	ЕУР	24.314	1.543.503	0,10%
PCM	Континуирана обрзница 15 год; 4,30% 09/06/2031	ЕУР	162.092	10.207.361	0,68%
PCM	Континуирана обрзница 15 год; 4,30% 18/08/2031	ЕУР	48.787	3.047.544	0,20%
PCM	Континуирана обрзница 15 год; 4,30% 22/09/2031	ЕУР	56.906	3.540.411	0,23%
PCM	Континуирана обрзница 15 год; 4,30% 29/09/2031	ЕУР	65.047	4.043.678	0,27%



PCM	Континуирана обрзница 15 год; 4,30% 22/12/2031	ЕУР	129.460	7.970.399	0,53%
PCM	Континуирана обрзница 15 год; 4,10% 12/01/2032	ЕУР	48.459	3.098.451	0,21%
PCM	Континуирана обрзница 15 год; 3,80% 26/01/2032	ЕУР	24.545	1.562.766	0,10%
PCM	Континуирана обрзница 15 год; 3,80% 05/10/2032	ЕУР	178.935	11.103.191	0,74%
PCM	Континуирана обрзница 15 год; 3,80% 23/11/2032	ЕУР	48.788	3.012.304	0,20%
PCM	Континуирана обрзница 15 год; 3,80% 11/01/2033	ЕУР	45.695	2.913.881	0,19%
PCM	Континуирана обрзница 15 год; 3,20% 16/05/2034	МКД	28.000.000	28.565.005	1,90%
PCM	Континуирана обрзница 15 год; 3,00% 07/11/2034	МКД	37.610.000	38.363.417	2,55%
PCM	Континуирана обрзница 15 год; 3,10% 19/09/2034	МКД	25.120.000	25.340.556	1,68%
PCM	Континуирана обрзница 15 год; 3,00% 18/06/2035	МКД	15.060.000	15.303.897	1,02%
PCM	Континуирана обрзница 15 год; 2,50% 29/10/2035	МКД	35.000.000	35.156.674	2,33%
PCM	Континуирана обрзница 15 год; 2,50% 14/01/2036	МКД	12.000.000	12.290.951	0,82%
PCM	Континуирана обрзница 15 год; 2,50% 15/04/2036	МКД	22.700.000	23.107.734	1,53%
PCM	Континуирана обрзница 15 год; 2,50% 17/06/2036	МКД	42.000.000	42.572.749	2,83%
PCM	Континуирана обрзница 15 год; 2,50% 05/08/2036	МКД	13.000.000	13.131.781	0,87%
PCM	Континуирана обрзница 15 год; 2,50% 16/09/2036	МКД	5.000.000	5.036.301	0,33%
PCM	Континуирана обрзница 15 год; 2,50% 14/10/2036	МКД	15.000.000	15.082.805	1,00%
PCM	Континуирана обрзница 30 год; 4,85% 26/04/2048	ЕУР	76.430	4.855.288	0,32%
PCM	Континуирана обрзница 30 год; 4,60% 19/07/2048	ЕУР	240.713	15.109.632	1,00%
PCM	Континуирана обрзница 30 год; 4,50% 18/10/2048	ЕУР	206.728	12.829.331	0,85%
PCM	Континуирана обрзница 30 год; 4,30% 31/01/2049	ЕУР	303.260	19.385.556	1,29%
PCM	Континуирана обрзница 30 год; 4,30% 18/04/2049	ЕУР	178.551	11.312.858	0,75%
PCM	Континуирана обрзница 30 год; 4,30% 19/07/2049	ЕУР	140.192	8.789.797	0,58%
PCM	Континуирана обрзница 30 год; 4,10% 31/10/2049	ЕУР	120.826	7.482.110	0,50%
PCM	Континуирана обрзница 30 год; 4,00% 30/01/2050	ЕУР	128.319	8.182.192	0,54%
PCM	Континуирана обрзница 30 год; 4,00% 30/04/2050	ЕУР	64.834	4.093.876	0,27%
PCM	Континуирана обрзница 30 год; 4,10% 06/08/2050	ЕУР	206.337	12.897.767	0,86%
<b>Вкупно државни обврзници</b>				<b>734.962.072</b>	<b>48,78%</b>
<b>Корпоративни обврзници</b>					
Универзална Инвестициона банка АД Скопје	Перпетуална обврзница 9% до 01/03/2024 и 11% по истекот на првите 5 години	ЕУР	325.000	20.788.534	1,38%
<b>Вкупно корпоративни обврзници</b>				<b>20.788.534</b>	<b>1,38%</b>
<b>Депозити</b>					
Шпаркасе банка АД Скопје	2,10%: 11/02/2022 - 11/02/2024	МКД	1.500.000	1.501.795	0,33%
	2,10%: 17/02/2022 - 17/02/2024	МКД	3.500.000	3.502.991	
ПроКредит банка АД Скопје	2,05%: 28/06/2021-28/06/2024	МКД	2.000.000	2.021.005	1,67%
	2,05%: 06/07/2021-06/07/2023	МКД	1.900.000	1.919.102	
	2,05%: 10/08/2021-10/08/2023	МКД	12.000.000	12.097.052	
	2,05%: 16/08/2021-16/08/2023	МКД	7.000.000	7.054.255	
	2,05%: 24/08/2021-24/08/2023	МКД	2.000.000	2.014.603	
Стопанска банка АД Битола	3,20%: 25/11/2022-25/11/2023	МКД	22.100.000	22.153.856	1,47%
Универзална Инвестициона банка АД Скопје	4,00%: 20/07/2018-20/07/2023	МКД	1.000.000	1.018.082	1,15%
	4,00%: 22/08/2018-22/08/2023	МКД	700.000	710.126	
	4,00%: 4/9/2018-4/9/2023	МКД	4.200.000	4.254.773	
	4,00%: 25/10/2018-25/10/2023	МКД	5.500.000	5.540.986	
	4,00%: 26/10/2018-26/10/2023	МКД	3.000.000	3.022.027	
	4,00%: 30/10/2018-30/10/2023	МКД	1.600.000	1.611.047	
	4,00%: 6/12/2018-6/12/2023	МКД	1.200.000	1.203.419	
	3,30%: 4/9/2019-4/9/2024	МКД	2.600.000	2.600.235	
	3,30%: 18/9/2019-18/9/2024	МКД	2.000.000	2.000.181	
	3,30%: 19/9/2019-19/9/2024	МКД	3.000.000	3.000.271	
Халк банка АД Скопје	3,30%: 27/9/2019-27/9/2024	МКД	6.500.000	6.500.588	3,47%
	3,30%: 30/10/2019-30/10/2024	МКД	15.000.000	15.001.356	
	2,80%: 30/12/2019-30/12/2024	МКД	3.000.000	3.000.230	
	2,80%: 31/12/2019-31/12/2024	МКД	5.200.000	5.200.399	
	2,15%: 29/12/2021-29/12/2024	МКД	7.000.000	7.000.412	
	2,15%: 30/12/2021-30/12/2024	МКД	8.000.000	8.000.471	
Централна Кооперативна банка АД Скопје	2,10%: 11/08/2021-11/08/2023	МКД	1.500.000	1.512.341	0,10%
<b>Вкупно депозити во банки</b>				<b>123.441.603</b>	<b>8,19%</b>

<b>Акции</b>						
Алкалоид А.Д. Скопје	обични акции	МКД	450	7.720.776	0,51%	
ВВ Тиквеш А.Д. Кавадарци	обични акции	МКД	3.825	21.045.150	1,40%	
Витаминка А.Д. Прилеп	обични акции	МКД	881	10.748.200	0,71%	
Македонија Турист А.Д. Скопје	обични акции	МКД	4.660	20.504.000	1,36%	
Македонски Телекомуникации А.Д. Скопје	обични акции	МКД	88.100	32.156.500	2,13%	
Прилепска Пиварница А.Д. Прилеп	обични акции	МКД	916	29.312.000	1,95%	
Реплек А.Д. Скопје	обични акции	МКД	124	10.856.200	0,72%	
Универзална инвестициона банка А.Д. Скопје	обични акции	МКД	7.795	31.223.652	2,07%	
Фершпед А.Д. Скопје	обични акции	МКД	16	848.000	0,06%	
<b>Вкупно акции</b>				<b>164.414.478</b>	<b>10,91%</b>	
<b>Инвестициски фондови</b>						
ОИФ Генерали Кеш Депозит	удели во инвестиционен фонд	МКД	467	58.748	0,00%	
ОИФ КБ Публикум Паричен	удели во инвестиционен фонд	МКД	624	83.519	0,01%	
<b>Вкупно акции и удели во инвестициски фондови</b>				<b>142.267</b>	<b>0,01%</b>	
<b>Вкупно домашни инструменти</b>				<b>1.043.748.954</b>	<b>69,27%</b>	
<b>Хартии од вредност издадени од издавачи со седиште во ЕУ и ОЕЦД</b>						
<b>Обврзници</b>						
<b>Државни обврзници</b>						
Соединети Американски Држави	Државна обврзница (22/27) 5 год; 2,750% 30/04/2027	УСД	160.000	8.788.422	0,58%	
Соединети Американски Држави	Државна обврзница (22/32) 10 год; 2,875% 15/05/2032	УСД	95.000	5.070.907	0,34%	
Соединети Американски Држави	Државна обврзница (22/42) 20 год; 2,375% 15/02/2042	УСД	320.000	14.270.683	0,95%	
<b>Вкупно државни обврзници</b>				<b>28.130.011</b>	<b>1,87%</b>	
<b>Акции</b>						
CH - Nestle	обични акции	ЦХФ	1.019	6.817.878	0,45%	
DE - Allianz SE	обични акции	ЕУР	820	10.130.267	0,67%	
DE - Bayerische Motoren Werke AG	обични акции	ЕУР	1.956	10.029.005	0,67%	
DE - Siemens AG	обични акции	ЕУР	1.138	9.072.111	0,60%	
FR - Sanofi	обични акции	ЕУР	1.425	7.872.482	0,52%	
FR - LVMH Moet Hennessy Louis Vuitton	обични акции	ЕУР	156	6.522.239	0,43%	
GB - Shell PLC	обични акции	ЕУР	5.007	8.153.098	0,54%	
NL - Airbus SE	обични акции	ЕУР	992	6.772.359	0,45%	
US - Alphabet INC Class A	обични акции	УСД	1.800	9.156.183	0,61%	
US - JPMorgan Chase & Co.	обични акции	УСД	1.197	9.254.407	0,61%	
US - Apple INC	обични акции	УСД	1.018	7.625.756	0,51%	

US - Alphabet INC Class C	обични акции	УСД	1.580	8.082.640	0,54%
US - Microsoft Corp.	обични акции	УСД	543	7.507.769	0,50%
US - Verizon Communications INC	обични акции	УСД	820	1.862.669	0,12%
US - Estee Lauder Companies INC	обични акции	УСД	594	8.496.819	0,56%
US - Amazon.com INC	обични акции	УСД	1.670	8.087.633	0,54%
US - Honeywell International INC	обични акции	УСД	413	5.101.008	0,34%
US - Intel Corp.	обични акции	УСД	4.100	6.247.506	0,41%
US - Meta Platforms INC	обични акции	УСД	1.060	7.354.304	0,49%
<b>Вкупно акции</b>				<b>144.146.135</b>	<b>9,57%</b>
<b>Инвестициски фондови</b>					
DE - iShares STOXX Europe 600 UCITS ETF	удели во инвестиционен фонд	УСД	7.748	20.075.192	1,33%
US - iShares Global Tech. ETF	удели во инвестиционен фонд	ЕУР	5.364	13.863.829	0,92%
US - iShares iBoxx \$ Investment Grade Corporate Bond ETF	удели во инвестиционен фонд	УСД	2.799	17.013.465	1,13%
US - iShares MSCI Global Min Vol Factor ETF	удели во инвестиционен фонд	УСД	3.834	21.003.555	1,39%
US - Vanguard S&P 500 ETF	удели во инвестиционен фонд	УСД	3.564	72.192.315	4,79%
US - VanEck Gold Miners UCITS ETF	удели во инвестиционен фонд	УСД	4.870	8.046.941	0,53%
US - iShares MSCI United Kingdom ETF	удели во инвестиционен фонд	УСД	7.140	12.621.066	0,84%
US - Utilities Select Sector SPDR Fund ETF	удели во инвестиционен фонд	УСД	1.057	4.296.252	0,29%
US - iShares Cybersecurity and Tech ETF	удели во инвестиционен фонд	УСД	7.880	15.001.302	1,00%
US - Vanguard FTSE Pacific ETF	удели во инвестиционен фонд	УСД	6.678	24.775.398	1,64%
US - Global X Video Games & Esports ETF	удели во инвестиционен фонд	УСД	3.853	4.165.105	0,28%
US - Global X Autonomous & Electric Vehicles ETF	удели во инвестиционен фонд	УСД	3.658	4.190.514	0,28%
US - iShares Global Clean Energy ETF	удели во инвестиционен фонд	УСД	2.849	3.260.458	0,22%
US - Invesco Global Water ETF	удели во инвестиционен фонд	УСД	2.205	4.150.663	0,28%
USSPDR S&P Kensho New Economies Composite ETF	удели во инвестиционен фонд	УСД	2.385	5.420.392	0,36%
US - Fidelity MSCI Financials Index ETF	удели во инвестиционен фонд	УСД	5.425	14.994.205	1,00%

US - The Communication Services Select Sector SPDR Fund ETF	удели во инвестиционен фонд	УСД	870	2.407.109	0,16%
US - ARK Fintech Innovation ETF	удели во инвестиционен фонд	УСД	5.170	4.253.439	0,28%
US- ETFMG Prime Mobile Payments ETF	удели во инвестиционен фонд	УСД	2.160	4.889.109	0,32%
US - iShares Semiconductor ETF	удели во инвестиционен фонд	УСД	260	5.216.189	0,35%
US - iShares U.S. Medical Devices ETF	удели во инвестиционен фонд	УСД	643	1.948.833	0,13%
US - Health Care Select Sector SPDR Fund ETF	удели во инвестиционен фонд	УСД	623	4.879.478	0,32%
<b>Вкупно акции и удели во инвестициски фондови</b>				<b>268.664.809</b>	<b>17,83%</b>
<b>Вкупно странски инструменти</b>				<b>440.940.956</b>	<b>29,26%</b>
<b>Вкупно инвестиции</b>				<b>1.484.689.910</b>	<b>98,53%</b>
Побарувања				8.526.995	0,57%
Парични средства				13.549.309	0,90%
<b>Вкупно средства</b>				<b>1.506.766.213</b>	<b>100,00%</b>

[Содржина / Table of Contents](#)

Tabela 21: Portofoli investues - SAVAv

31.12.2022

Emetuesi	Instrumenti	Valuta	Vlera nominale / Numri i aksioneve	Vlera në denarë (MKD)	% e mjeteve totale
<b>Instrumente vendore</b>					
<b>Obligacione</b>					
<b>Obligacione shtetërore</b>					
RMV	Obligacione për denacionalizim; RMDEN12; 10 v.; 2,0%; 01/06/23	EUR	112.223	696.740	0,05%
RMV	Obligacione për denacionalizim; RMDEN13; 10 v.; 2,0%; 01/06/24	EUR	397.620	4.921.119	0,33%
RMV	Obligacione për denacionalizim; RMDEN14; 10 v.; 2,0%; 01/06/25	EUR	501.660	9.304.814	0,62%
RMV	Obligacione për denacionalizim; RMDEN15; 10 v.; 2,0%; 01/06/26	EUR	339.423	8.390.005	0,56%
RMV	Obligacione për denacionalizim; RMDEN16; 10 v.; 2,0%; 01/06/27	EUR	723.680	20.954.063	1,39%
RMV	Obligacione për denacionalizim; RMDEN17; 10 v.; 2,0%; 01/06/28	EUR	46.545	1.588.554	0,11%
RMV	Obligacione për denacionalizim; RMDEN18; 10 v.; 2,0%; 01/06/29	EUR	276.922	11.968.168	0,79%
RMV	Obligacione për denacionalizim; RMDEN19; 10 v.; 2,0%; 01/06/29	EUR	154.451	7.080.143	0,47%
RMV	Obligacione për denacionalizim; RMDEN20; 10 v.; 2,0%; 01/06/29	EUR	394.020	19.881.663	1,32%
RMV	Obligacione për denacionalizim; RMDEN21; 10 v.; 2,0%; 01/06/2032	EUR	83.563	4.779.139	0,32%
RMV	obligacione të vazhdueshme 10 v. 5,00% 24/07/2024	EUR	97.498	6.125.013	0,41%
RMV	obligacione të vazhdueshme 10 v. 5,00% 02/05/2024	EUR	102.137	6.590.980	0,44%
RMV	obligacione të vazhdueshme 10 v. 3,50% 09/07/2025	EUR	64.834	4.053.424	0,27%
RMV	obligacione të vazhdueshme 15 v. 5,40% 29/12/2037	MKD	15.000.000	15.008.369	1,00%
RMV	obligacione të vazhdueshme 15 v. 5,00% 17/11/2037	MKD	5.000.000	5.030.816	0,33%
RMV	obligacione të vazhdueshme 15 v. 4,00% 09/09/2037	EUR	48.784	3.037.277	0,20%
RMV	obligacione të vazhdueshme 15 v. 4,00% 18/08/2037	EUR	195.138	12.178.041	0,81%
RMV	obligacione të vazhdueshme 15 v. 4,00% 04/08/2037	EUR	113.830	7.114.538	0,47%
RMV	obligacione të vazhdueshme 15 v. 3,50% 16/06/2037	EUR	81.044	5.078.769	0,34%
RMV	obligacione të vazhdueshme 15 v. 3,70% 16/06/2037	MKD	8.000.000	8.161.219	0,54%
RMV	obligacione të vazhdueshme 15 v. 3,10% 12/05/2037	MKD	40.000.000	40.797.043	2,71%
RMV	obligacione të vazhdueshme 15 v. 2,90% 03/03/2037	MKD	25.000.000	25.606.388	1,70%
RMV	obligacione të vazhdueshme 15 v. 4,30% 01/12/2031	EUR	58.227	3.593.542	0,24%
RMV	obligacione të vazhdueshme 15 v. 3,80% 16/02/2032	EUR	23.883	1.517.383	0,10%
RMV	obligacione të vazhdueshme 15 v. 3,80% 09/03/2032	EUR	32.523	2.061.819	0,14%
RMV	obligacione të vazhdueshme 15 v. 3,80% 23/03/2032	EUR	32.456	2.054.609	0,14%
RMV	obligacione të vazhdueshme 15 v. 3,80% 06/04/2032	EUR	113.459	7.172.322	0,48%
RMV	obligacione të vazhdueshme 15 v. 3,80% 08/06/2032	EUR	205.041	12.878.582	0,85%
RMV	obligacione të vazhdueshme 15 v. 3,80% 22/06/2032	EUR	198.557	12.453.549	0,83%
RMV	obligacione të vazhdueshme 15 v. 3,80% 29/06/2032	EUR	127.888	8.015.413	0,53%
RMV	obligacione të vazhdueshme 15 v. 3,80% 06/07/2032	EUR	48.628	3.045.598	0,20%
RMV	obligacione të vazhdueshme 15 v. 3,80% 20/07/2032	EUR	48.741	3.048.351	0,20%
RMV	obligacione të vazhdueshme 15 v. 3,80% 02/11/2032	EUR	40.664	2.516.089	0,17%
RMV	obligacione të vazhdueshme 15 v. 3,80% 30/11/2032	EUR	35.092	2.165.082	0,14%
RMV	obligacione të vazhdueshme 15 v. 3,80% 07/12/2032	EUR	64.833	3.997.216	0,27%
RMV	obligacione të vazhdueshme 15 v. 3,00% 09/08/2033	EUR	108.150	6.729.736	0,45%
RMV	obligacione të vazhdueshme 15 v. 2,55% 08/08/2034	EUR	28.783	1.787.901	0,12%
RMV	obligacione të vazhdueshme 15 v. 2,90% 13/02/2035	MKD	12.690.000	12.918.472	0,86%
RMV	obligacione të vazhdueshme 15 v. 4,00% 12/03/2030	EUR	64.861	4.117.141	0,27%
RMV	obligacione të vazhdueshme 15 v. 4,00% 09/07/2030	EUR	64.834	4.063.244	0,27%
RMV	obligacione të vazhdueshme 15 v. 4,30% 17/03/2031	EUR	24.313	1.545.972	0,10%
RMV	obligacione të vazhdueshme 15 v. 4,30% 31/03/2031	EUR	24.314	1.543.503	0,10%
RMV	obligacione të vazhdueshme 15 v. 4,30% 09/06/2031	EUR	162.092	10.207.361	0,68%
RMV	obligacione të vazhdueshme 15 v. 4,30% 18/08/2031	EUR	48.787	3.047.544	0,20%
RMV	obligacione të vazhdueshme 15 v. 4,30% 22/09/2031	EUR	56.906	3.540.411	0,23%
RMV	obligacione të vazhdueshme 15 v. 4,30% 29/09/2031	EUR	65.047	4.043.678	0,27%
RMV	obligacione të vazhdueshme 15 v. 4,30% 22/12/2031	EUR	129.460	7.970.399	0,53%

RMV	obligacione të vazhdueshme 15 v. 4,10% 12/01/2032	EUR	48.459	3.098.451	0,21%
RMV	obligacione të vazhdueshme 15 v. 3,80% 26/01/2032	EUR	24.545	1.562.766	0,10%
RMV	obligacione të vazhdueshme 15 v. 3,80% 05/10/2032	EUR	178.935	11.103.191	0,74%
RMV	obligacione të vazhdueshme 15 v. 3,80% 23/11/2032	EUR	48.788	3.012.304	0,20%
RMV	obligacione të vazhdueshme 15 v. 3,80% 11/01/2033	EUR	45.695	2.913.881	0,19%
RMV	obligacione të vazhdueshme 15 v. 3,20% 16/05/2034	MKD	28.000.000	28.565.005	1,90%
RMV	obligacione të vazhdueshme 15 yrs: 3,00% 07/11/2034	MKD	37.610.000	38.363.417	2,55%
RMV	obligacione të vazhdueshme 15 yrs:3,10% 19/09/2034	MKD	25.120.000	25.340.556	1,68%
RMV	obligacione të vazhdueshme 15 yrs:3,00% 18/06/2035	MKD	15.060.000	15.303.897	1,02%
RMV	obligacione të vazhdueshme 15 yrs:2,50% 29/10/2035	MKD	35.000.000	35.156.674	2,33%
RMV	obligacione të vazhdueshme 15 yrs:2,50% 14/01/2036	MKD	12.000.000	12.290.951	0,82%
RMV	obligacione të vazhdueshme 15 yrs:2,50% 15/04/2036	MKD	22.700.000	23.107.734	1,53%
RMV	obligacione të vazhdueshme 15 yrs:2,50% 17/06/2036	MKD	42.000.000	42.572.749	2,83%
RMV	obligacione të vazhdueshme 15 yrs :2,50% 05/08/2036	MKD	13.000.000	13.131.781	0,87%
RMV	obligacione të vazhdueshme 15 yrs 2,50% 16/09/2036	MKD	5.000.000	5.036.301	0,33%
RMV	obligacione të vazhdueshme 15 yrs 2,50% 14/10/2036	MKD	15.000.000	15.082.805	1,00%
RMV	obligacione të vazhdueshme 30 v. 4,85% 26/04/2048	EUR	76.430	4.855.288	0,32%
RMV	obligacione të vazhdueshme 30 v. 4,60% 19/07/2048	EUR	240.713	15.109.632	1,00%
RMV	obligacione të vazhdueshme 30 v. 4,50% 18/10/2048	EUR	206.728	12.829.331	0,85%
RMV	obligacione të vazhdueshme 30 v. 4,30% 31/01/2049	EUR	303.260	19.385.556	1,29%
RMV	obligacione të vazhdueshme 30 v. 4,30% 18/04/2049	EUR	178.551	11.312.858	0,75%
RMV	obligacione të vazhdueshme 30 v. 4,30% 19/07/2049	EUR	140.192	8.789.797	0,58%
RMV	obligacione të vazhdueshme 30 v. 4,10% 31/10/2049	EUR	120.826	7.482.110	0,50%
RMV	obligacione të vazhdueshme 30 v. 4,00% 30/01/2050	EUR	128.319	8.182.192	0,54%
RMV	obligacione të vazhdueshme 30 v. 4,00% 30/04/2050	EUR	64.834	4.093.876	0,27%
RMV	obligacione të vazhdueshme 30 v. 4,10% 06/08/2050	EUR	206.337	12.897.767	0,86%
<b>Obligacione totale shtetërore vendore</b>				<b>734.962.072</b>	<b>48,78%</b>
<b>Obligacione korporative</b>					
Banka Universale e Investimeve SHA Shkup	Obligacioni perpetual 9,00% më 01/03/2024 dhe 11,00% pas 5 viteve të para	EUR	325.000	20.788.534	1,38%
<b>Obligacione korporative totale</b>				<b>20.788.534</b>	<b>1,38%</b>
<b>Depozita</b>					
Sparkasse Bank SHA Shkup	2,10%: 11/02/2022 - 11/02/2024	MKD	1.500.000	1.501.795	0,33%
	2,10%: 17/02/2022 - 17/02/2024	MKD	3.500.000	3.502.991	
ProCredit Bank SHA Shkup	2,05%: 28/06/2021-28/06/2024	MKD	2.000.000	2.021.005	1,67%
	2,05%: 06/07/2021-06/07/2023	MKD	1.900.000	1.919.102	
	2,05%: 10/08/2021-10/08/2023	MKD	12.000.000	12.097.052	
	2,05%: 16/08/2021-16/08/2023	MKD	7.000.000	7.054.255	
	2,05%: 24/08/2021-24/08/2023	MKD	2.000.000	2.014.603	
Stopanska Bank SHA Bitola	3,20%: 25/11/2022-25/11/2023	MKD	22.100.000	22.153.856	1,47%
UNI Bank SHA Shkup	4,00%: 20/07/2018-20/07/2023	MKD	1.000.000	1.018.082	1,15%
	4,00%: 22/08/2018-22/08/2023	MKD	700.000	710.126	
	4,00%: 4/9/2018-4/9/2023	MKD	4.200.000	4.254.773	
	4,00%: 25/10/2018-25/10/2023	MKD	5.500.000	5.540.986	
	4,00%: 26/10/2018-26/10/2023	MKD	3.000.000	3.022.027	
	4,00%: 30/10/2018-30/10/2023	MKD	1.600.000	1.611.047	
	4,00%: 6/12/2018-6/12/2023	MKD	1.200.000	1.203.419	
Halk Bank SHA Shkup	3,30%: 4/9/2019-4/9/2024	MKD	2.600.000	2.600.235	3,47%
	3,30%: 18/9/2019-18/9/2024	MKD	2.000.000	2.000.181	
	3,30%: 19/9/2019-19/9/2024	MKD	3.000.000	3.000.271	
	3,30%: 27/9/2019-27/9/2024	MKD	6.500.000	6.500.588	
	3,30%: 30/10/2019-30/10/2024	MKD	15.000.000	15.001.356	
	2,80%: 30/12/2019-30/12/2024	MKD	3.000.000	3.000.230	
	2,80%: 31/12/2019-31/12/2024	MKD	5.200.000	5.200.399	
	2,15%: 29/12/2021-29/12/2024	MKD	7.000.000	7.000.412	
	2,15%: 30/12/2021-30/12/2024	MKD	8.000.000	8.000.471	
Banka Qendrore Kooperative SHA Shkup	2,10%: 11/08/2021-11/08/2023	MKD	1.500.000	1.512.341	0,10%
<b>Depozita totale në bankat vendore</b>				<b>123.441.603</b>	<b>8,19%</b>
<b>Aksione</b>					

Alkaloid SHA Shkup	aksione të zakonshme	MKD	450	7.720.776	0,51%
Pun.vere Tikvesh SHA Kavadar	aksione të zakonshme	MKD	3.825	21.045.150	1,40%
Vitaminka SHA Prilep	aksione të zakonshme	MKD	881	10.748.200	0,71%
Macedonia turs AD Skopje	aksione të zakonshme	MKD	4.660	20.504.000	1,36%
Telekomi i Maqedonisë SHA Shkup	aksione të zakonshme	MKD	88.100	32.156.500	2,13%
Biraria e Prilepit SHA Prilep	aksione të zakonshme	MKD	916	29.312.000	1,95%
Replek SHA Shkup	aksione të zakonshme	MKD	124	10.856.200	0,72%
Uni Bank SHA Shkup	aksione të zakonshme	MKD	7.795	31.223.652	2,07%
Fershped SHA Shkup	aksione të zakonshme	MKD	16	848.000	0,06%
<b>Aksione totale</b>				<b>164.414.478</b>	<b>10,91%</b>
<b>Fonde investuese</b>					
OIF Generali Kesh Deposit	pjesëmarrje në fondet investuese	MKD	467	58.748	0,00%
OIF KB Publikum Cash	pjesëmarrje në fondet investuese	MKD	624	83.519	0,01%
<b>Aksione totale dhe pjesëmarrje në fondet investuese</b>				<b>142.267</b>	<b>0,01%</b>
<b>Instrumente</b>				<b>1.043.748.954</b>	<b>69,27%</b>
<b>Letra me vlerë të emetuara nga emetues nga BE dhe OECD</b>					
<b>Obligacione</b>					
<b>Obligacion shtetërore</b>					
USA	Obligacion shtetëror (22/27) 5 v. 2,750% 30/04/2027	USD	160.000	8.788.422	0,58%
USA	Obligacion shtetëror (22/32) 10 v. 2,875% 15/05/2032	USD	95.000	5.070.907	0,34%
USA	Obligacion shtetëror (22/42) 20 v. 2,375% 15/02/2042	USD	320.000	14.270.683	0,95%
<b>Total Obligacion shtetëror</b>				<b>28.130.011</b>	<b>1,87%</b>
<b>Aksione</b>					
CH - Nestle	aksione të zakonshme	ЦХФ	1.019	6.817.878	0,45%
DE - Allianz SE	aksione të zakonshme	EUR	820	10.130.267	0,67%
DE - Bayerische Motoren Werke AG	aksione të zakonshme	EUR	1.956	10.029.005	0,67%
DE - Siemens AG	aksione të zakonshme	EUR	1.138	9.072.111	0,60%
FR - Sanofi	aksione të zakonshme	EUR	1.425	7.872.482	0,52%
FR - LVMH Moet Hennessy Louis Vuitton	aksione të zakonshme	EUR	156	6.522.239	0,43%
GB - Shell PLC	aksione të zakonshme	EUR	5.007	8.153.098	0,54%
NL - Airbus SE	aksione të zakonshme	EUR	992	6.772.359	0,45%
US - Alphabet INC Class A	aksione të zakonshme	USD	1.800	9.156.183	0,61%
US - JPMorgan Chase & Co.	aksione të zakonshme	USD	1.197	9.254.407	0,61%
US - Apple INC	aksione të zakonshme	USD	1.018	7.625.756	0,51%
US - Alphabet INC Class C	aksione të zakonshme	USD	1.580	8.082.640	0,54%
US - Microsoft Corp.	aksione të zakonshme	USD	543	7.507.769	0,50%
US - Verizon Communications INC	aksione të zakonshme	USD	820	1.862.669	0,12%
US - Estee Lauder Companies INC	aksione të zakonshme	USD	594	8.496.819	0,56%
US - Amazon.com INC	aksione të zakonshme	USD	1.670	8.087.633	0,54%

US - Honeywell International INC	aksione të zakonshme	USD	413	5.101.008	0,34%
US - Intel Corp.	aksione të zakonshme	USD	4.100	6.247.506	0,41%
US - Meta Platforms INC	aksione të zakonshme	USD	1.060	7.354.304	0,49%
<b>Aksione totale</b>				<b>144.146.135</b>	<b>9,57%</b>
<b>Fonde investuese</b>					
DE - iShares STOXX Europe 600 UCITS ETF	pjesëmarrje në fondet investuese	USD	7.748	20.075.192	1,33%
US - iShares Global Tech. ETF	pjesëmarrje në fondet investuese	EUR	5.364	13.863.829	0,92%
US - iShares iBoxx \$ Investment Grade Corporate Bond ETF	pjesëmarrje në fondet investuese	USD	2.799	17.013.465	1,13%
US - iShares MSCI Global Min Vol Factor ETF	pjesëmarrje në fondet investuese	USD	3.834	21.003.555	1,39%
US - Vanguard S&P 500 ETF	pjesëmarrje në fondet investuese	USD	3.564	72.192.315	4,79%
US - VanEck Gold Miners UCITS ETF	pjesëmarrje në fondet investuese	USD	4.870	8.046.941	0,53%
US - iShares MSCI United Kingdom ETF	pjesëmarrje në fondet investuese	USD	7.140	12.621.066	0,84%
US - Utilities Select Sector SPDR Fund ETF	pjesëmarrje në fondet investuese	USD	1.057	4.296.252	0,29%
US - iShares Cybersecurity and Tech ETF	pjesëmarrje në fondet investuese	USD	7.880	15.001.302	1,00%
US - Vanguard FTSE Pacific ETF	pjesëmarrje në fondet investuese	USD	6.678	24.775.398	1,64%
US - Global X Video Games & Esports ETF	pjesëmarrje në fondet investuese	USD	3.853	4.165.105	0,28%
US - Global X Autonomous & Electric Vehicles ETF	pjesëmarrje në fondet investuese	USD	3.658	4.190.514	0,28%
US - iShares Global Clean Energy ETF	pjesëmarrje në fondet investuese	USD	2.849	3.260.458	0,22%
US - Invesco Global Water ETF	pjesëmarrje në fondet investuese	USD	2.205	4.150.663	0,28%
USSPDR S&P Kensho New Economies Composite ETF	pjesëmarrje në fondet investuese	USD	2.385	5.420.392	0,36%
US - Fidelity MSCI Financials Index ETF	pjesëmarrje në fondet investuese	USD	5.425	14.994.205	1,00%
US - The Communication Services Select Sector SPDR Fund ETF	pjesëmarrje në fondet investuese	USD	870	2.407.109	0,16%
US - ARK Fintech Innovation ETF	pjesëmarrje në fondet investuese	USD	5.170	4.253.439	0,28%
US- ETFMG Prime Mobile Payments ETF	pjesëmarrje në fondet investuese	USD	2.160	4.889.109	0,32%
US - iShares Semiconductor ETF	pjesëmarrje në fondet investuese	USD	260	5.216.189	0,35%



US - iShares U.S. Medical Devices ETF	pjesëmarrje në fondet investuese	USD	643	1.948.833	0,13%
US - Health Care Select Sector SPDR Fund ETF	pjesëmarrje në fondet investuese	USD	623	4.879.478	0,32%
<b>Aksione totale dhe pjesëmarrje në fondet investuese</b>				<b>268.664.809</b>	<b>17,83%</b>
<b>Instrumente të huaja totale</b>				<b>440.940.956</b>	<b>29,26%</b>
<b>Investime totale</b>				<b>1.484.689.910</b>	<b>98,53%</b>
Kërkesa				8.526.995	0,57%
Mjete monetare				13.549.309	0,90%
<b>Mjete totale</b>				<b>1.506.766.213</b>	<b>100,00%</b>

[Содржина / Përmbajtja](#)

Табела 22: Инвестициско портфолио - КБПд

31.12.2022

Издавач	Инструмент	Валута	Номинална вредност / Број на акции	Вредност во денари	% од вкупните средства
<b>Домашни инструменти</b>					
<b>Обврзници</b>					
<b>Државни обврзници</b>					
PCM	Обврзница за денационализација; РМДЕН13; 10 год.; 2,00%; 01/06/2024	ЕУР	16.000	990.129	0,06%
PCM	Обврзница за денационализација; РМДЕН14; 10 год.; 2,00%; 01/06/2025	ЕУР	42.531	2.629.558	0,17%
PCM	Обврзница за денационализација; РМДЕН15; 10 год.; 2,00%; 01/06/2026	ЕУР	452	27.932	0,00%
PCM	Обврзница за денационализација; РМДЕН16:10 год.; 2,00%:01/06/2027	ЕУР	17.066	988.288	0,06%
PCM	Обврзница за денационализација; РМДЕН19:10 год.; 2,00%:01/06/2030	ЕУР	120.000	6.876.116	0,45%
PCM	Обврзница за денационализација; РМДЕН21:10 год.; 2,00%:01/06/2032	ЕУР	20.000	1.158.167	0,08%
PCM	Континуирана обрзница 10 год; 5,00% 02/05/2024	ЕУР	59.985	3.870.901	0,25%
PCM	Континуирана обрзница 10 год; 5,00% 03/07/2024	ЕУР	162.116	10.359.388	0,67%
PCM	Континуирана обрзница 10 год; 5,00% 21/08/2024	ЕУР	32.525	2.035.653	0,13%
PCM	Континуирана обрзница 10 год; 4,80% 02/10/2024	МКД	5.700.000	5.766.303	0,38%
PCM	Континуирана обрзница 10 год; 4,80% 16/10/2024	МКД	4.070.000	4.109.957	0,27%
PCM	Континуирана обрзница 10 год; 3,50% 29/01/2025	ЕУР	63.742	4.045.936	0,26%
PCM	Континуирана обрзница 10 год; 3,50% 21/05/2025	ЕУР	51.995	3.265.747	0,21%
PCM	Континуирана обрзница 10 год; 3,80% 25/06/2025	МКД	3.340.000	3.405.332	0,22%
PCM	Континуирана обрзница 10 год; 3,80% 09/07/2025	МКД	4.520.000	4.601.835	0,30%
PCM	Континуирана обрзница 15 год; 4,00% 06/08/2025	ЕУР	19.014	1.188.068	0,08%
PCM	Континуирана обрзница 10 год; 3,80% 20/08/2025	МКД	650.000	658.971	0,04%
PCM	Континуирана обрзница 10 год; 3,80% 27/08/2025	МКД	11.960.000	12.115.803	0,79%
PCM	Континуирана обрзница 10 год; 3,50% 24/12/2025	ЕУР	139.543	8.587.389	0,56%
PCM	Континуирана обрзница 10 год; 3,50% 14/01/2026	ЕУР	159.610	10.146.002	0,66%
PCM	Континуирана обрзница 10 год; 3,70% 07/04/2026	ЕУР	217.253	13.721.772	0,89%
PCM	Континуирана обрзница 10 год; 3,90% 18/08/2026	МКД	10.380.000	10.528.841	0,69%
PCM	Континуирана обрзница 10 год; 3,70% 18/08/2026	ЕУР	75.782	4.723.549	0,31%
PCM	Континуирана обрзница 15 год; 4,00% 12/03/2030	ЕУР	215.662	13.689.495	0,89%
PCM	Континуирана обрзница 15 год; 4,00% 26/03/2030	ЕУР	47.170	2.989.701	0,19%
PCM	Континуирана обрзница 15 год; 4,00% 16/04/2030	ЕУР	76.279	4.823.801	0,31%
PCM	Континуирана обрзница 15 год; 4,00% 07/05/2030	ЕУР	99.909	6.303.917	0,41%
PCM	Континуирана обрзница 15 год; 4,00% 04/06/2030	ЕУР	32.421	2.039.484	0,13%
PCM	Континуирана обрзница 15 год; 4,00% 25/06/2030	ЕУР	54.137	3.397.953	0,22%
PCM	Континуирана обрзница 15 год; 4,00% 09/07/2030	ЕУР	45.384	2.844.271	0,19%
PCM	Континуирана обрзница 15 год; 4,00% 30/07/2030	ЕУР	27.901	1.744.682	0,11%
PCM	Континуирана обрзница 15 год; 4,30% 28/01/2031	ЕУР	62.401	3.990.125	0,26%
PCM	Континуирана обрзница 15 год; 4,30% 11/02/2031	ЕУР	188.021	12.003.272	0,78%
PCM	Континуирана обрзница 15 год; 4,30% 22/09/2031	ЕУР	91.049	5.664.767	0,37%
PCM	Континуирана обрзница 15 год; 4,30% 29/09/2031	ЕУР	20.327	1.263.674	0,08%
PCM	Континуирана обрзница 15 год; 4,30% 14/10/2031	ЕУР	114.647	7.114.861	0,46%
PCM	Континуирана обрзница 15 год; 4,30% 03/11/2031	ЕУР	41.901	2.594.377	0,17%
PCM	Континуирана обрзница 15 год; 4,30% 01/12/2031	ЕУР	96.775	5.972.626	0,39%
PCM	Континуирана обрзница 15 год; 4,30% 22/12/2031	ЕУР	85.385	5.256.859	0,34%
PCM	Континуирана обрзница 15 год; 4,10% 12/01/2032	ЕУР	252.053	16.116.104	1,05%
PCM	Континуирана обрзница 15 год; 4,10% 26/01/2032	ЕУР	251.786	16.030.299	1,04%
PCM	Континуирана обрзница 15 год; 3,80% 16/02/2032	ЕУР	152.396	9.682.348	0,63%
PCM	Континуирана обрзница 15 год; 3,80% 09/03/2032	ЕУР	161.314	10.226.623	0,67%
PCM	Континуирана обрзница 15 год; 3,80% 23/03/2032	ЕУР	67.021	4.242.767	0,28%
PCM	Континуирана обрзница 15 год; 3,80% 30/03/2032	ЕУР	16.047	1.015.145	0,07%
PCM	Континуирана обрзница 15 год; 3,80% 04/05/2032	ЕУР	82.771	5.217.422	0,34%
PCM	Континуирана обрзница 15 год; 3,80% 08/06/2032	ЕУР	103.412	6.495.285	0,42%
PCM	Континуирана обрзница 15 год; 3,80% 22/06/2032	ЕУР	118.162	7.411.132	0,48%
PCM	Континуирана обрзница 15 год; 3,80% 29/06/2032	ЕУР	78.937	4.947.410	0,32%
PCM	Континуирана обрзница 15 год; 3,80% 06/07/2032	ЕУР	55.274	3.461.830	0,23%
PCM	Континуирана обрзница 15 год; 3,80% 05/10/2032	ЕУР	51.728	3.209.832	0,21%

PCM	Континуирана обрзница 15 год; 3,80%	19/10/2032	ЕУР	48.791	3.023.235	0,20%
PCM	Континуирана обрзница 15 год; 3,80%	02/11/2032	ЕУР	129.150	7.991.098	0,52%
PCM	Континуирана обрзница 15 год; 3,80%	23/11/2032	ЕУР	26.996	1.666.808	0,11%
PCM	Континуирана обрзница 15 год; 3,80%	30/11/2032	ЕУР	44.352	2.736.423	0,18%
PCM	Континуирана обрзница 15 год; 3,80%	07/12/2032	ЕУР	66.778	4.117.132	0,27%
PCM	Континуирана обрзница 15 год; 3,80%	11/01/2033	ЕУР	371.575	23.694.726	1,54%
PCM	Континуирана обрзница 15 год; 3,70%	25/01/2033	МКД	13.110.000	13.563.503	0,88%
PCM	Континуирана обрзница 15 год; 3,20%	25/01/2033	ЕУР	81.081	5.669.523	0,37%
PCM	Континуирана обрзница 15 год; 3,20%	15/02/2033	ЕУР	26.111	1.650.725	0,11%
PCM	Континуирана обрзница 15 год; 3,50%	07/06/2033	МКД	17.390.000	17.735.781	1,15%
PCM	Континуирана обрзница 15 год; 3,40%	20/09/2033	МКД	9.360.000	9.449.682	0,61%
PCM	Континуирана обрзница 15 год; 2,90%	01/11/2033	ЕУР	49.435	3.054.833	0,20%
PCM	Континуирана обрзница 15 год; 2,90%	22/11/2033	ЕУР	150.907	9.823.508	0,64%
PCM	Континуирана обрзница 15 год; 3,20%	28/02/2034	МКД	24.520.000	26.798.580	1,74%
PCM	Континуирана обрзница 15 год; 3,20%	16/05/2034	МКД	12.650.000	12.904.553	0,84%
PCM	Континуирана обрзница 15 год; 2,55%	08/08/2034	ЕУР	112.856	7.010.189	0,46%
PCM	Континуирана обрзница 15 год; 3,10%	19/09/2034	МКД	16.490.000	16.634.254	1,08%
PCM	Континуирана обрзница 15 год; 3,00%	07/11/2034	МКД	35.790.000	38.539.952	2,51%
PCM	Континуирана обрзница 15 год; 2,45%	06/12/2034	ЕУР	113.561	6.996.546	0,46%
PCM	Континуирана обрзница 15 год; 2,90%	13/02/2035	МКД	10.110.000	10.267.758	0,67%
PCM	Континуирана обрзница 15 год; 3,00%	18/06/2035	МКД	8.490.000	8.626.975	0,56%
PCM	Континуирана обрзница 15 год; 2,50%	29/10/2035	МКД	19.910.000	19.997.918	1,30%
PCM	Континуирана обрзница 15 год; 2,20%	03/12/2035	ЕУР	373.613	23.013.416	1,50%
PCM	Континуирана обрзница 15 год; 2,50%	14/01/2036	МКД	48.500.000	49.672.807	3,23%
PCM	Континуирана обрзница 15 год; 2,50%	04/03/2036	МКД	10.200.000	10.412.027	0,68%
PCM	Континуирана обрзница 15 год; 2,50%	15/04/2036	МКД	18.620.000	18.953.277	1,23%
PCM	Континуирана обрзница 15 год; 2,20%	15/04/2036	ЕУР	323.298	20.194.241	1,31%
PCM	Континуирана обрзница 15 год; 2,50%	17/06/2036	МКД	9.200.000	9.324.890	0,61%
PCM	Континуирана обрзница 15 год; 2,20%	17/06/2036	ЕУР	318.819	19.839.936	1,29%
PCM	Континуирана обрзница 15 год; 2,50%	14/01/2036	МКД	4.000.000	3.840.544	0,25%
PCM	Континуирана обрзница 15 год; 2,50%	05/08/2036	МКД	39.750.000	40.162.274	2,61%
PCM	Континуирана обрзница 15 год; 2,50%	16/09/2036	МКД	3.040.000	3.062.372	0,20%
PCM	Континуирана обрзница 15 год; 2,50%	14/10/2036	МКД	2.000.000	2.010.911	0,13%
PCM	Континуирана обрзница 15 год; 2,20%	18/11/2036	ЕУР	398.570	24.576.438	1,60%
PCM	Континуирана обрзница 15 год; 2,60%	13/01/2037	МКД	33.500.000	34.345.330	2,23%
PCM	Континуирана обрзница 15 год; 2,90%	03/03/2037	МКД	3.070.000	3.144.259	0,20%
PCM	Континуирана обрзница 15 год; 3,10%	12/05/2037	МКД	11.590.000	11.820.943	0,77%
PCM	Континуирана обрзница 15 год; 3,70%	30/06/2037	МКД	5.250.000	5.348.352	0,35%
PCM	Континуирана обрзница 15 год; 4,20%	04/08/2037	МКД	700.000	712.032	0,05%
PCM	Континуирана обрзница 15 год; 4,00%	18/08/2037	ЕУР	159.363	9.945.400	0,65%
PCM	Континуирана обрзница 15 год; 4,20%	09/09/2037	МКД	11.300.000	11.447.751	0,74%
PCM	Континуирана обрзница 15 год; 4,40%	13/10/2037	МКД	3.050.000	3.079.353	0,20%
PCM	Континуирана обрзница 15 год; 5,40%	29/12/2037	МКД	4.700.000	4.702.622	0,31%
PCM	Континуирана обрзница 15 год; 5,15%	29/12/2037	ЕУР	81.298	5.002.009	0,33%
PCM	Континуирана обрзница 30 год; 4,85%	26/04/2048	ЕУР	71.877	4.566.037	0,30%
PCM	Континуирана обрзница 30 год; 4,60%	19/07/2048	ЕУР	141.338	8.871.804	0,58%
PCM	Континуирана обрзница 30 год; 4,50%	18/10/2048	ЕУР	126.379	7.842.950	0,51%
PCM	Континуирана обрзница 30 год; 4,30%	31/01/2049	ЕУР	151.955	9.991.442	0,65%
PCM	Континуирана обрзница 30 год; 4,30%	18/04/2049	ЕУР	42.280	2.678.649	0,17%
PCM	Континуирана обрзница 30 год; 4,30%	18/07/2049	ЕУР	34.967	2.192.210	0,14%
PCM	Континуирана обрзница 30 год; 4,10%	31/10/2049	ЕУР	76.919	4.762.861	0,31%
PCM	Континуирана обрзница 30 год; 4,00%	30/01/2050	ЕУР	170.010	10.839.936	0,71%
PCM	Континуирана обрзница 30 год; 4,00%	30/04/2050	ЕУР	99.520	6.283.774	0,41%
PCM	Континуирана обрзница 30 год; 4,10%	06/08/2050	ЕУР	66.131	4.133.498	0,27%
<b>Вкупно државни обврзници</b>					<b>914.279.746</b>	<b>59,50%</b>
<b>Депозити</b>						
ТТК банка АД Скопје	2,00%	28/12/21-28/12/23	МКД	25.000.000	25.005.426	1,63%
	2,00%	21/07/21-21/07/23	МКД	22.000.000	22.013.260	
	2,00%	17/08/21-17/08/23	МКД	8.750.000	8.757.192	
ПроКредит банка АД Скопје	2,00%	24/01/22-24/01/24	МКД	15.750.000	15.756.904	5,07%
	2,00%	07/02/22-07/02/24	МКД	15.000.000	15.020.548	
	2,90%	13/06/22-13/06/24	МКД	5.220.000	5.227.880	
	3,35%	05/08/22-05/08/24	МКД	11.070.000	11.097.432	
Универзална	1,90%	26/07/22-26/07/23	МКД	0	104	

Инвестициона банка АД Скопје	3,00% 19/12/22-19/12/23	МКД	10.000.000	10.009.699	0,00%
	2,80% 21/08/19-21/08/23	МКД	6.150.000	6.150.472	
	2,80% 11/11/19-11/11/23	МКД	6.150.000	6.150.472	
Халк банка АД Скопје	2,70% 29/01/20-29/01/24	МКД	12.300.000	12.300.910	3,18%
	1,90% 13/01/21-13/01/23	МКД	15.037.500	15.038.283	
	2,10% 07/10/21-07/10/24	МКД	9.225.000	9.225.531	
Шпаркасе банка АД Скопје	2,50% 13/05/22-13/05/25	МКД	5.000.000	5.006.431	0,33%
<b>Вкупно депозити во банки</b>				<b>166.760.543</b>	<b>10,85%</b>
<b>Акции</b>					
Алколоид АД Скопје обични акции		МКД	1.608	27.588.906	1,80%
<b>Вкупно акции</b>				<b>27.588.906</b>	<b>1,80%</b>
<b>Инвестициски фондови</b>					
ОИФ ВФП Кеш Депозит	удели во инвестиционен фонд	МКД	1.757	<b>201.049</b>	<b>0,01%</b>
<b>Вкупно акции и удели на инвестициски фондови</b>				<b>201.049</b>	<b>0,01%</b>
<b>Вкупно домашни инструменти</b>				<b>1.108.830.245</b>	<b>72,16%</b>
<b>Хартии од вредност издадени од издавачи со седиште во ЕУ и ОЕЦД</b>					
<b>Инвестициски фондови</b>					
DE - iShares STOXX Europe 600 UCITS ETF	удели во инвестиционен фонд	ЕУР	5.095	13.201.226	0,86%
US - iShares MSCI ACWI ETF	удели во инвестиционен фонд	УСД	7.800	38.170.307	2,48%
US - iShares ESG Aware MSCI USA ETF	удели во инвестиционен фонд	УСД	10.610	51.841.883	3,37%
US - iShares ESG Aware MSCI EAFE ETF	удели во инвестиционен фонд	УСД	13.510	51.204.806	3,33%
US -Vanguard FTSE All World ex-US ETF	удели во инвестиционен фонд	УСД	12.160	35.151.477	2,29%
US -Vanguard S&P 500 ETF	удели во инвестиционен фонд	УСД	2.909	58.924.648	3,83%
US -Vanguard ESG International Stock ETF	удели во инвестиционен фонд	УСД	22.885	64.901.303	4,22%
US -Vanguard ESG US Stock ETF	удели во инвестиционен фонд	УСД	7.635	28.990.549	1,89%
US -SPDR S&P 500 ETF TRUST	удели во инвестиционен фонд	УСД	769	16.955.241	1,10%
US -Xtrackers MSCI USA ESG Leaders	удели во инвестиционен фонд	УСД	29.075	58.410.658	3,80%
<b>Вкупно акции и удели во инвестициски фондови</b>				<b>417.752.100</b>	<b>27,18%</b>
<b>Вкупно странски инструменти</b>				<b>417.752.100</b>	<b>27,18%</b>
<b>Вкупно инвестиции</b>				<b>1.526.582.345</b>	<b>99,34%</b>
Побарувања				162.814	0,01%
Парични средства				9.969.627	0,65%
<b>Вкупно средства</b>				<b>1.536.714.785</b>	<b>100,00%</b>

Tabela 22: Portofoli i investues - KBPV

31.12.2022

Emetues	Instrument	Valuta	Vlera nominale / Numri i aksioneve	Vlera në denarë (MKD)	% e mjeteve totale
<b>Instrumente vendore</b>					
<b>Obligacione</b>					
<b>Obligacione shtetërore</b>					
RMV	Obligacione për denacionalizim; RMDEN13; 10 v.; 2,00%; 01/06/2024	EUR	16.000	990.129	0,06%
RMV	Obligacione për denacionalizim; RMDEN14; 10 v.; 2,00%; 01/06/2025	EUR	42.531	2.629.558	0,17%
RMV	Obligacione për denacionalizim; RMDEN15; 10 v.; 2,00%; 01/06/2026	EUR	452	27.932	0,00%
RMV	Obligacione për denacionalizim; RMDEN16:10 v.; 2,00%:01/06/2027	EUR	17.066	988.288	0,06%
RMV	Obligacione për denacionalizim; RMDEN19:10 v.; 2,00%:01/06/2030	EUR	120.000	6.876.116	0,45%
RMV	Obligacione për denacionalizim; RMDEN21:10 v.; 2,00%:01/06/2032	EUR	20.000	1.158.167	0,08%
RMV	Obligacione të vazhdueshme 10 v; 5,00% 02/05/2024	EUR	59.985	3.870.901	0,25%
RMV	Obligacione të vazhdueshme 10 v; 5,00% 03/07/2024	EUR	162.116	10.359.388	0,67%
RMV	Obligacione të vazhdueshme 10 v; 5,00% 21/08/2024	EUR	32.525	2.035.653	0,13%
RMV	Obligacione të vazhdueshme 10 v; 4,80% 02/10/2024	MKD	5.700.000	5.766.303	0,38%
RMV	Obligacione të vazhdueshme 10 v; 4,80% 16/10/2024	MKD	4.070.000	4.109.957	0,27%
RMV	Obligacione të vazhdueshme 10 v; 3,50% 29/01/2025	EUR	63.742	4.045.936	0,26%
RMV	Obligacione të vazhdueshme 10 v; 3,50% 21/05/2025	EUR	51.995	3.265.747	0,21%
RMV	Obligacione të vazhdueshme 10 v; 3,80% 25/06/2025	MKD	3.340.000	3.405.332	0,22%
RMV	Obligacione të vazhdueshme 10 v; 3,80% 09/07/2025	MKD	4.520.000	4.601.835	0,30%
RMV	Obligacione të vazhdueshme 15 v; 4,00% 06/08/2025	EUR	19.014	1.188.068	0,08%
RMV	Obligacione të vazhdueshme 10 v; 3,80% 20/08/2025	MKD	650.000	658.971	0,04%
RMV	Obligacione të vazhdueshme 10 v; 3,80% 27/08/2025	MKD	11.960.000	12.115.803	0,79%
RMV	Obligacione të vazhdueshme 10 v; 3,50% 24/12/2025	EUR	139.543	8.587.389	0,56%
RMV	Obligacione të vazhdueshme 10 v; 3,50% 14/01/2026	EUR	159.610	10.146.002	0,66%
RMV	Obligacione të vazhdueshme 10 v; 3,70% 07/04/2026	EUR	217.253	13.721.772	0,89%
RMV	Obligacione të vazhdueshme 10 v; 3,90% 18/08/2026	MKD	10.380.000	10.528.841	0,69%
RMV	Obligacione të vazhdueshme 10 v; 3,70% 18/08/2026	EUR	75.782	4.723.549	0,31%
RMV	Obligacione të vazhdueshme 15 v; 4,00% 12/03/2030	EUR	215.662	13.689.495	0,89%
RMV	Obligacione të vazhdueshme 15 v; 4,00% 26/03/2030	EUR	47.170	2.989.701	0,19%
RMV	Obligacione të vazhdueshme 15 v; 4,00% 16/04/2030	EUR	76.279	4.823.801	0,31%
RMV	Obligacione të vazhdueshme 15 v; 4,00% 07/05/2030	EUR	99.909	6.303.917	0,41%
RMV	Obligacione të vazhdueshme 15 v; 4,00% 04/06/2030	EUR	32.421	2.039.484	0,13%
RMV	Obligacione të vazhdueshme 15 v; 4,00% 25/06/2030	EUR	54.137	3.397.953	0,22%
RMV	Obligacione të vazhdueshme 15 v; 4,00% 09/07/2030	EUR	45.384	2.844.271	0,19%
RMV	Obligacione të vazhdueshme 15 v; 4,00% 30/07/2030	EUR	27.901	1.744.682	0,11%
RMV	Obligacione të vazhdueshme 15 v; 4,30% 28/01/2031	EUR	62.401	3.990.125	0,26%
RMV	Obligacione të vazhdueshme 15 v; 4,30% 11/02/2031	EUR	188.021	12.003.272	0,78%
RMV	Obligacione të vazhdueshme 15 v; 4,30% 22/09/2031	EUR	91.049	5.664.767	0,37%
RMV	Obligacione të vazhdueshme 15 v; 4,30% 29/09/2031	EUR	20.327	1.263.674	0,08%
RMV	Obligacione të vazhdueshme 15 v; 4,30% 14/10/2031	EUR	114.647	7.114.861	0,46%
RMV	Obligacione të vazhdueshme 15 v; 4,30% 03/11/2031	EUR	41.901	2.594.377	0,17%
RMV	Obligacione të vazhdueshme 15 v; 4,30% 01/12/2031	EUR	96.775	5.972.626	0,39%
RMV	Obligacione të vazhdueshme 15 v; 4,30% 22/12/2031	EUR	85.385	5.256.859	0,34%
RMV	Obligacione të vazhdueshme 15 v; 4,10% 12/01/2032	EUR	252.053	16.116.104	1,05%
RMV	Obligacione të vazhdueshme 15 v; 4,10% 26/01/2032	EUR	251.786	16.030.299	1,04%
RMV	Obligacione të vazhdueshme 15 v; 3,80% 16/02/2032	EUR	152.396	9.682.348	0,63%
RMV	Obligacione të vazhdueshme 15 v; 3,80% 09/03/2032	EUR	161.314	10.226.623	0,67%
RMV	Obligacione të vazhdueshme 15 v; 3,80% 23/03/2032	EUR	67.021	4.242.767	0,28%
RMV	Obligacione të vazhdueshme 15 v; 3,80% 30/03/2032	EUR	16.047	1.015.145	0,07%
RMV	Obligacione të vazhdueshme 15 v; 3,80% 04/05/2032	EUR	82.771	5.217.422	0,34%
RMV	Obligacione të vazhdueshme 15 v; 3,80% 08/06/2032	EUR	103.412	6.495.285	0,42%
RMV	Obligacione të vazhdueshme 15 v; 3,80% 22/06/2032	EUR	118.162	7.411.132	0,48%
RMV	Obligacione të vazhdueshme 15 v; 3,80% 29/06/2032	EUR	78.937	4.947.410	0,32%
RMV	Obligacione të vazhdueshme 15 v; 3,80% 06/07/2032	EUR	55.274	3.461.830	0,23%
RMV	Obligacione të vazhdueshme 15 v; 3,80% 05/10/2032	EUR	51.728	3.209.832	0,21%

RMV	Obligacione të vazhdueshme 15 v; 3,80% 19/10/2032	EUR	48.791	3.023.235	0,20%
RMV	Obligacione të vazhdueshme 15 v; 3,80% 02/11/2032	EUR	129.150	7.991.098	0,52%
RMV	Obligacione të vazhdueshme 15 v; 3,80% 23/11/2032	EUR	26.996	1.666.808	0,11%
RMV	Obligacione të vazhdueshme 15 v; 3,80% 30/11/2032	EUR	44.352	2.736.423	0,18%
RMV	Obligacione të vazhdueshme 15 v; 3,80% 07/12/2032	EUR	66.778	4.117.132	0,27%
RMV	Obligacione të vazhdueshme 15 v; 3,80% 11/01/2033	EUR	371.575	23.694.726	1,54%
RMV	Obligacione të vazhdueshme 15 v; 3,70% 25/01/2033	MKD	13.110.000	13.563.503	0,88%
RMV	Obligacione të vazhdueshme 15 v; 3,20% 25/01/2033	EUR	81.081	5.669.523	0,37%
RMV	Obligacione të vazhdueshme 15 v; 3,20% 15/02/2033	EUR	26.111	1.650.725	0,11%
RMV	Obligacione të vazhdueshme 15 v; 3,50% 07/06/2033	MKD	17.390.000	17.735.781	1,15%
RMV	Obligacione të vazhdueshme 15 v; 3,40% 20/09/2033	MKD	9.360.000	9.449.682	0,61%
RMV	Obligacione të vazhdueshme 15 v; 2,90% 01/11/2033	EUR	49.435	3.054.833	0,20%
RMV	Obligacione të vazhdueshme 15 v; 2,90% 22/11/2033	EUR	150.907	9.823.508	0,64%
RMV	Obligacione të vazhdueshme 15 v; 3,20% 28/02/2034	MKD	24.520.000	26.798.580	1,74%
RMV	Obligacione të vazhdueshme 15 v; 3,20% 16/05/2034	MKD	12.650.000	12.904.553	0,84%
RMV	Obligacione të vazhdueshme 15 v; 2,55% 08/08/2034	EUR	112.856	7.010.189	0,46%
RMV	Obligacione të vazhdueshme 15 v; 3,10% 19/09/2034	MKD	16.490.000	16.634.254	1,08%
RMV	Obligacione të vazhdueshme 15 v; 3,00% 07/11/2034	MKD	35.790.000	38.539.952	2,51%
RMV	Obligacione të vazhdueshme 15 v; 2,45% 06/12/2034	EUR	113.561	6.996.546	0,46%
RMV	Obligacione të vazhdueshme 15 v; 2,90% 13/02/2035	MKD	10.110.000	10.267.758	0,67%
RMV	Obligacione të vazhdueshme 15 v; 3,00% 18/06/2035	MKD	8.490.000	8.626.975	0,56%
RMV	Obligacione të vazhdueshme 15 v; 2,50% 29/10/2035	MKD	19.910.000	19.997.918	1,30%
RMV	Obligacione të vazhdueshme 15 v; 2,20% 03/12/2035	EUR	373.613	23.013.416	1,50%
RMV	Obligacione të vazhdueshme 15 v; 2,50% 14/01/2036	MKD	48.500.000	49.672.807	3,23%
RMV	Obligacione të vazhdueshme 15 v; 2,50% 04/03/2036	MKD	10.200.000	10.412.027	0,68%
RMV	Obligacione të vazhdueshme 15 v; 2,50% 15/04/2036	MKD	18.620.000	18.953.277	1,23%
RMV	Obligacione të vazhdueshme 15 v; 2,20% 15/04/2036	EUR	323.298	20.194.241	1,31%
RMV	Obligacione të vazhdueshme 15 v; 2,50% 17/06/2036	MKD	9.200.000	9.324.890	0,61%
RMV	Obligacione të vazhdueshme 15 v; 2,20% 17/06/2036	EUR	318.819	19.839.936	1,29%
RMV	Obligacione të vazhdueshme 15 v; 2,50% 14/01/2036	MKD	4.000.000	3.840.544	0,25%
RMV	Obligacione të vazhdueshme 15 v; 2,50% 05/08/2036	MKD	39.750.000	40.162.274	2,61%
RMV	Obligacione të vazhdueshme 15 v; 2,50% 16/09/2036	MKD	3.040.000	3.062.372	0,20%
RMV	Obligacione të vazhdueshme 15 v; 2,50% 14/10/2036	MKD	2.000.000	2.010.911	0,13%
RMV	Obligacione të vazhdueshme 15 v; 2,20% 18/11/2036	EUR	398.570	24.576.438	1,60%
RMV	Obligacione të vazhdueshme 15 v; 2,60% 13/01/2037	MKD	33.500.000	34.345.330	2,23%
RMV	Obligacione të vazhdueshme 15 v; 2,90% 03/03/2037	MKD	3.070.000	3.144.259	0,20%
RMV	Obligacione të vazhdueshme 15 v; 3,10% 12/05/2037	MKD	11.590.000	11.820.943	0,77%
RMV	Obligacione të vazhdueshme 15 v; 3,70% 30/06/2037	MKD	5.250.000	5.348.352	0,35%
RMV	Obligacione të vazhdueshme 15 v; 4,20% 04/08/2037	MKD	700.000	712.032	0,05%
RMV	Obligacione të vazhdueshme 15 v; 4,00% 18/08/2037	EUR	159.363	9.945.400	0,65%
RMV	Obligacione të vazhdueshme 15 v; 4,20% 09/09/2037	MKD	11.300.000	11.447.751	0,74%
RMV	Obligacione të vazhdueshme 15 v; 4,40% 13/10/2037	MKD	3.050.000	3.079.353	0,20%
RMV	Obligacione të vazhdueshme 15 v; 5,40% 29/12/2037	MKD	4.700.000	4.702.622	0,31%
RMV	Obligacione të vazhdueshme 15 v; 5,15% 29/12/2037	EUR	81.298	5.002.009	0,33%
RMV	Obligacione të vazhdueshme 30 v; 4,85% 26/04/2048	EUR	71.877	4.566.037	0,30%
RMV	Obligacione të vazhdueshme 30 v; 4,60% 19/07/2048	EUR	141.338	8.871.804	0,58%
RMV	Obligacione të vazhdueshme 30 v; 4,50% 18/10/2048	EUR	126.379	7.842.950	0,51%
RMV	Obligacione të vazhdueshme 30 v; 4,30% 31/01/2049	EUR	151.955	9.991.442	0,65%
RMV	Obligacione të vazhdueshme 30 v; 4,30% 18/04/2049	EUR	42.280	2.678.649	0,17%
RMV	Obligacione të vazhdueshme 30 v; 4,30% 18/07/2049	EUR	34.967	2.192.210	0,14%
RMV	Obligacione të vazhdueshme 30 v; 4,10% 31/10/2049	EUR	76.919	4.762.861	0,31%
RMV	Obligacione të vazhdueshme 30 v; 4,00% 30/01/2050	EUR	170.010	10.839.936	0,71%
RMV	Obligacione të vazhdueshme 30 v; 4,00% 30/04/2050	EUR	99.520	6.283.774	0,41%
RMV	Obligacione të vazhdueshme 30 v; 4,10% 06/08/2050	EUR	66.131	4.133.498	0,27%
<b>Obligacione totale shtetërore vendore</b>				<b>914.279.746</b>	<b>59,50%</b>
<b>Depozita</b>					
TTK Bank SHA	2,00% 28/12/21-28/12/23	MKD	25.000.000	25.005.426	1,63%
Shkup	2,00%21/07/21-21/07/23	MKD	22.000.000	22.013.260	
	2,00% 17/08/21-17/08/23	MKD	8.750.000	8.757.192	
ProCredit Bank SHA	2,00% 24/01/22-24/01/24	MKD	15.750.000	15.756.904	5,07%
Shkup	2,00% 07/02/22-07/02/24	MKD	15.000.000	15.020.548	
	2,90% 13/06/22-13/06/24	MKD	5.220.000	5.227.880	
	3,35% 05/08/22-05/08/24	MKD	11.070.000	11.097.432	
UNI Bank AD Skopje	1,90% 26/07/22-26/07/23	MKD	0	104	0,00%

3,00%	19/12/22-19/12/23		MKD	10.000.000	10.009.699	
2,80%	21/08/19-21/08/23		MKD	6.150.000	6.150.472	
2,80%	11/11/19-11/11/23		MKD	6.150.000	6.150.472	
2,70%	29/01/20-29/01/24		MKD	12.300.000	12.300.910	3,18%
1,90%	13/01/21-13/01/23		MKD	15.037.500	15.038.283	
2,10%	07/10/21-07/10/24		MKD	9.225.000	9.225.531	
2,50%	13/05/22-13/05/25		MKD	5.000.000	5.006.431	0,33%
<b>Depozita totale në banka</b>					<b>166.760.543</b>	<b>10,85%</b>
<b>Aksione</b>						
Alkaloid SHA Shkup	aksion i zakonshëm		MKD	1.608	27.588.906	1,80%
<b>Aksione totale</b>					<b>27.588.906</b>	<b>1,80%</b>
<b>Fonde investuese</b>						
OIF VFP Kesh Deposit	pjesëmarrje në fondet investuese		MKD	1.757	201.049	0,01%
<b>Aksione totale dhe pjesëmarrje në fondet investuese</b>					<b>201.049</b>	<b>0,01%</b>
<b>Instrumente vendore totale</b>					<b>1.108.830.245</b>	<b>72,16%</b>
<b>Letra me vlerë të emetuar nga emetuesi nga BE dhe OECD</b>						
<b>Fonde investuese</b>						
DE - iShares STOXX Europe 600 UCITS ETF	pjesëmarrje në fondet investuese		EUR	5.095	13.201.226	0,86%
US - iShares MSCI ACWI ETF	pjesëmarrje në fondet investuese		USD	7.800	38.170.307	2,48%
US - iShares ESG Aware MSCI USA ETF	pjesëmarrje në fondet investuese		USD	10.610	51.841.883	3,37%
US - iShares ESG Aware MSCI EAFE ETF	pjesëmarrje në fondet investuese		USD	13.510	51.204.806	3,33%
US -Vanguard FTSE All World ex-US ETF	pjesëmarrje në fondet investuese		USD	12.160	35.151.477	2,29%
US -Vanguard S&P 500 ETF	pjesëmarrje në fondet investuese		USD	2.909	58.924.648	3,83%
US -Vanguard ESG International Stock ETF	pjesëmarrje në fondet investuese		USD	22.885	64.901.303	4,22%
US -Vanguard ESG US Stock ETF	pjesëmarrje në fondet investuese		USD	7.635	28.990.549	1,89%
US -SPDR S&P 500 ETF TRUST	pjesëmarrje në fondet investuese		USD	769	16.955.241	1,10%
US -Xtrackers MSCI USA ESG Leaders	pjesëmarrje në fondet investuese		USD	29.075	58.410.658	3,80%
<b>Aksione totale dhe pjesëmarrje në fondet investuese</b>					<b>417.752.100</b>	<b>27,18%</b>
<b>Instrumente të huaja totale</b>					<b>417.752.100</b>	<b>27,18%</b>
<b>Investime totale</b>					<b>1.526.582.345</b>	<b>99,34%</b>
Kërkesa					162.814	0,01%
Mjete monetare					9.969.627	0,65%
<b>Mjete totale</b>					<b>1.536.714.785</b>	<b>100,00%</b>

Табела 23: Инвестициско портфолио - ТРИГЛАВд

31.12.2022

Издавач	Инструмент	Валута	Номинална вредност / Број на акции	Вредност во денари	% од вкупните средства
<b>Домашни инструменти</b>					
<b>Обврзници</b>					
<b>Државни обврзници</b>					
PCM	Континуирана обрзница 15 год; 2,50% 17/06/2036	МКД	20	202.952	2,37%
PCM	Континуирана обрзница 15 год; 2,50% 16/09/2036	МКД	20	201.452	2,35%
PCM	Континуирана обрзница 15 год; 2,50% 14/10/2036	МКД	35	352.405	4,12%
PCM	Континуирана обрзница 15 год; 2,60% 13/01/2037	МКД	110	1.127.833	13,18%
PCM	Континуирана обрзница 15 год; 2,90% 03/03/2037	МКД	35	358.689	4,19%
PCM	Континуирана обрзница 15 год; 3,10% 12/05/2037	МКД	30	306.189	3,58%
PCM	Континуирана обрзница 15 год; 3,70% 16/06/2037	МКД	10	102.281	1,20%
PCM	Континуирана обрзница 15 год; 4,20% 04/08/2037	МКД	30	305.371	3,57%
PCM	Континуирана обрзница 15 год; 4,00% 18/08/2037	ЕУР	35	355.395	4,15%
PCM	Континуирана обрзница 15 год; 4,00% 09/09/2037	ЕУР	70	708.807	8,28%
PCM	Континуирана обрзница 15 год; 4,20% 09/09/2037	МКД	10	101.577	1,19%
PCM	Континуирана обрзница 15 год; 4,40% 13/10/2037	МКД	30	303.104	3,54%
PCM	Континуирана обрзница 15 год; 5,00% 17/11/2037	МКД	14	141.124	1,65%
PCM	Континуирана обрзница 15 год; 5,40% 29/12/2037	МКД	18	180.352	2,11%
PCM	Континуирана обрзница 30 год; 4,30% 19/07/2049	ЕУР	11	320.620	3,75%
<b>Вкупно државни обврзници</b>				<b>5.068.150</b>	<b>59,22%</b>
<b>Инвестициски фондови</b>					
ОИФ ВФП Кеш Депозит	удели во инвестиционен фонд	МКД	1.005	115.042	1,34%
ОИФ Генерали Кеш Депозит	удели во инвестиционен фонд	МКД	597	75.189	0,88%
ОИФ ВФП Премиум Инвест	удели во инвестиционен фонд	МКД	927	130.227	1,52%
<b>Вкупно акции и удели во инвестициски фондови</b>				<b>320.458</b>	<b>3,74%</b>
<b>Вкупно домашни инструменти</b>				<b>5.388.608</b>	<b>62,96%</b>
<b>Хартии од вредност издадени од издавачи со седиште во ЕУ и ОЕЦД</b>					
<b>Инвестициски фондови</b>					
DE - iShares STOXX Europe 600 UCITS ETF	удели во инвестиционен фонд	ЕУР	16	41.456	0,48%
IE - SPDR Bloomberg US TIPS UCITS ETF	удели во инвестиционен фонд	УСД	5	8.423	0,10%
IE - Vanguard FTSE Developed Asia Pacific ex Japan UCITS ETF	удели во инвестиционен фонд	ЕУР	5	7.070	0,08%
US - Vanguard S&P 500 ETF	удели во инвестиционен фонд	УСД	16	324.096	3,79%
US - iShares Global 100 ETF	удели во инвестиционен фонд	УСД	9	33.234	0,39%
US - Schwab US large-cap ETF	удели во инвестиционен фонд	УСД	16	41.649	0,49%
US - iShares Global Financials ETF	удели во инвестиционен фонд	УСД	2	8.104	0,09%
US - iShares MSCI World ETF	удели во инвестиционен фонд	УСД	52	327.530	3,83%
US - Vanguard Value ETF	удели во инвестиционен фонд	УСД	37	299.434	3,50%
US - Vanguard FTSE Pacific ETF	удели во инвестиционен фонд	УСД	5	18.550	0,22%
US - Vanguard Total World Stock Index Fund ETF	удели во инвестиционен фонд	УСД	36	178.890	2,09%



US - Vanguard ESG International Stock ETF	удели во инвестиционен фонд	УСД	8	22.688	0,27%
US - Vanguard ESG US Stock ETF	удели во инвестиционен фонд	УСД	38	144.288	1,69%
US - iShares MSCI ACWI ETF	удели во инвестиционен фонд	УСД	6	29.362	0,34%
US - iShares ESG Aware MSCI EAFE ETF	удели во инвестиционен фонд	УСД	58	219.828	2,57%
US - iShares ESG Aware MSCI USA ETF	удели во инвестиционен фонд	УСД	51	249.193	2,91%
US - SPDR Portfolio S&P 500 Value ETF	удели во инвестиционен фонд	УСД	31	69.506	0,81%
<b>Вкупно акции и удели во инвестициски фондови</b>				<b>2.023.301</b>	<b>23,64%</b>
<b>Вкупно странски инструменти</b>				<b>2.023.301</b>	<b>23,64%</b>
<b>Вкупно инвестиции</b>				<b>7.411.909</b>	<b>86,61%</b>
Побарувања				69.935	0,82%
Парични средства				1.076.538	12,58%
<b>Вкупно средства</b>				<b>8.558.208</b>	<b>100,00%</b>

[Содржина / Table of Contents](#)

Tabela 23: Portofoli investues - TRIGLAVv

31.12.2022

Emetues	Instrument	Valuta	Vlera nominale / Numri i aksioneve	Vlera në denarë (MKD)	% e mjeteve totale
<b>Instrumente vendore</b>					
<b>Obligacione</b>					
<b>Obligacione shtetërore</b>					
RMV	Obligacione të vazhdueshme 15 v; 2,50% 17/06/2036	MKD	20	202.952	2,37%
RMV	Obligacione të vazhdueshme 15 v; 2,50% 16/09/2036	MKD	20	201.452	2,35%
RMV	Obligacione të vazhdueshme 15 v; 2,50% 14/10/2036	MKD	35	352.405	4,12%
RMV	Obligacione të vazhdueshme 15 v; 2,60% 13/01/2037	MKD	110	1.127.833	13,18%
RMV	Obligacione të vazhdueshme 15 v; 2,90% 03/03/2037	MKD	35	358.689	4,19%
RMV	Obligacione të vazhdueshme 15 v; 3,10% 12/05/2037	MKD	30	306.189	3,58%
RMV	Obligacione të vazhdueshme 15 v; 3,70% 16/06/2037	MKD	10	102.281	1,20%
RMV	Obligacione të vazhdueshme 15 v; 4,20% 04/08/2037	MKD	30	305.371	3,57%
RMV	Obligacione të vazhdueshme 15 v; 4,00% 18/08/2037	EUR	35	355.395	4,15%
RMV	Obligacione të vazhdueshme 15 v; 4,00% 09/09/2037	EUR	70	708.807	8,28%
RMV	Obligacione të vazhdueshme 15 v; 4,20% 09/09/2037	MKD	10	101.577	1,19%
RMV	Obligacione të vazhdueshme 15 v; 4,40% 13/10/2037	MKD	30	303.104	3,54%
RMV	Obligacione të vazhdueshme 15 v; 5,00% 17/11/2037	MKD	14	141.124	1,65%
RMV	Obligacione të vazhdueshme 15 v; 5,40% 29/12/2037	MKD	18	180.352	2,11%
RMV	Obligacione të vazhdueshme 30 v; 4,30% 19/7/2049	EUR	11	320.620	3,75%
<b>Obligacione shtetërore vendore totale</b>				<b>5.068.150</b>	<b>59,22%</b>
<b>Fonde investuese</b>					
OIF VFP Kesh Deposit	pjesëmarrje në fondet investuese	MKD	1.005	115.042	1,34%
OIF Generali Kesh Deposit	pjesëmarrje në fondet investuese	MKD	597	75.189	0,88%
OIF VFP Premium Invest	pjesëmarrje në fondet investuese	MKD	927	130.227	1,52%
<b>Aksione totale dhe pjesëmarrje në fondet investuese</b>				<b>320.458</b>	<b>3,74%</b>
<b>Instrumente vendore totale</b>				<b>5.388.608</b>	<b>62,96%</b>
<b>Letra me vlerë të emetuara nga emetuesi nga BE dhe OECD</b>					
<b>Fonde investuese</b>					
DE - iShares STOXX Europe 600 UCITS ETF	pjesëmarrje në fondet investuese	EUR	16	41.456	0,48%
IE - SPDR Bloomberg US TIPS UCITS ETF	pjesëmarrje në fondet investuese	USD	5	8.423	0,10%
IE - Vanguard FTSE Developed Asia Pacific ex Japan UCITS ETF	pjesëmarrje në fondet investuese	EUR	5	7.070	0,08%
US - Vanguard S&P 500 ETF	pjesëmarrje në fondet investuese	USD	16	324.096	3,79%
US - iShares Global 100 ETF	pjesëmarrje në fondet investuese	USD	9	33.234	0,39%
US - Schwab US large-cap ETF	pjesëmarrje në fondet investuese	USD	16	41.649	0,49%
US - iShares Global Financials ETF	pjesëmarrje në fondet investuese	USD	2	8.104	0,09%
US - iShares MSCI World ETF	pjesëmarrje në fondet investuese	USD	52	327.530	3,83%
US - Vanguard Value ETF	pjesëmarrje në fondet investuese	USD	37	299.434	3,50%
US - Vanguard FTSE Pacific ETF	pjesëmarrje në fondet investuese	USD	5	18.550	0,22%
US - Vanguard Total World Stock Index Fund ETF	pjesëmarrje në fondet investuese	USD	36	178.890	2,09%

US - Vanguard ESG International Stock ETF	pjesëmarrje në fondet investuese	USD	8	22.688	0,27%
US - Vanguard ESG US Stock ETF	pjesëmarrje në fondet investuese	USD	38	144.288	1,69%
US - iShares MSCI ACWI ETF	pjesëmarrje në fondet investuese	USD	6	29.362	0,34%
US - iShares ESG Aware MSCI EAFE ETF	pjesëmarrje në fondet investuese	USD	58	219.828	2,57%
US - iShares ESG Aware MSCI USA ETF	pjesëmarrje në fondet investuese	USD	51	249.193	2,91%
US - SPDR Portfolio S&P 500 Value ETF	pjesëmarrje në fondet investuese	USD	31	69.506	0,81%
<b>Aksione totale dhe pjesëmarrje në fondet investuese</b>				<b>2.023.301</b>	<b>23,64%</b>
<b>Instrumente të huaja totale</b>				<b>2.023.301</b>	<b>23,64%</b>
<b>Investime totale</b>				<b>7.411.909</b>	<b>86,61%</b>
Kërkesa				69.935	0,82%
Mjete monetare				1.076.538	12,58%
<b>Mjete totale</b>				<b>8.558.208</b>	<b>100,00%</b>

[Содржина /Përmbajtja](#)

Табела 24: Инвестициско портфолио - ВФПд

31.12.2022

Издавач	Инструмент	Валута	Номинална вредност / Број на акции	Вредност во денари	% од вкупните средства
<b>Домашни инструменти</b>					
<b>Обврзници</b>					
<b>Државни обврзници</b>					
PCM	Обврзница за денационализација; РМДЕН20; 10 год.; 2,0%; 01/06/2031	ЕУР	3.010	173.610	0,75%
PCM	Обврзница за денационализација; РМДЕН21; 10 год.; 2,0%; 01/06/2032	ЕУР	10.300	592.549	2,55%
PCM	Континуирана обврзница 15 год.; 5,00%; 17/11/2037	МКД	58	583.563	2,51%
PCM	Континуирана обврзница 15 год.; 5,20%; 01/12/2037	МКД	43	431.902	1,86%
PCM	Континуирана обврзница 15 год.; 5,15%; 29/12/2037	ЕУР	802	8.023.062	34,52%
PCM	Континуирана обврзница 15 год.; 5,40%; 29/12/2037	МКД	300	3.001.614	12,91%
<b>Вкупно државни обврзници</b>				<b>12.806.299</b>	<b>55,10%</b>
<b>Депозити</b>					
Капитал банка АД Скопје	4,50%; 20/10/22-20/10/23	МКД	6.000	7.073	0,03%
Стопанска банка АД Битола	4,40%; 19/10/22-19/10/23	МКД	324.000	325.974	1,40%
Силк Роуд банка АД Скопје	1,50%; 26/10/22-26/10/23	МКД	5.000	6.651	0,03%
<b>Вкупно депозити во банки</b>				<b>339.698</b>	<b>1,46%</b>
<b>Акции</b>					
Алколоид АД Скопје	обични акции	МКД	21	360.303	1,55%
<b>Вкупно акции</b>				<b>360.303</b>	<b>1,55%</b>
<b>Хартии од вредност издадени од издавачи со седиште во ЕУ и ОЕЦД</b>					
<b>Инвестициски фондови</b>					
IE -iShares MSCI ACWI UCITS ETF Acc	удели во инвестиционен фонд	УСД	114	406.509	1,75%
IE -iShares Core MSCI Europe UCITS ETF EUR Acc	удели во инвестиционен фонд	ЕУР	200	766.697	3,30%
IE -HSBC MSCI WORLD UCITS ETF	удели во инвестиционен фонд	ЕУР	503	754.904	3,25%
IE -SPDR MSCI World UCITS ETF	удели во инвестиционен фонд	ЕУР	484	742.550	3,19%
IE -Xtrackers MSCI USA UCITS ETF 1C	удели во инвестиционен фонд	УСД	121	754.288	3,25%
IE -Vanguard S&P 500 UCITS ETF Acc	удели во инвестиционен фонд	ЕУР	183	747.846	3,22%
IE -Vanguard FTSE Developed World UCITS ETF Acc	удели во инвестиционен фонд	ЕУР	174	752.839	3,24%
<b>Вкупно акции и удели во инвестициски фондови</b>				<b>4.925.633</b>	<b>21,19%</b>
<b>Вкупно странски инструменти</b>				<b>4.925.633</b>	<b>21,19%</b>
<b>Вкупно инвестиции</b>				<b>18.431.934</b>	<b>79,30%</b>
Побарувања				3.008.246	12,94%
Парични средства				1.802.516	7,76%
<b>Вкупно средства</b>				<b>23.242.696</b>	<b>100,00%</b>

Tabela 24: Portofoli i investues - VFPv

31.12.2022

Emetues	Instrumenti	Valuta	Vlera nominale / Numri i aksioneve	Vlera në denarë (MKD)	% e mjeteve totale
<b>Instrumente vendore</b>					
<b>Obligacione</b>					
<b>Obligacione shtetërore</b>					
RMV	Obligacione për denacionalizim; RMDEN20; 10 v.; 2,0%; 01/06/2031	EUR	3.010	173.610	0,75%
RMV	Obligacione për denacionalizim; RMDEN21; 10 v.; 2,0%; 01/06/2032	EUR	10.300	592.549	2,55%
RMV	Obligacione të vazhdueshme 15 v.; 5,00%; 17/11/2037	MKD	58	583.563	2,51%
RMV	Obligacione të vazhdueshme 15 v.; 5,20%; 01/12/2037	MKD	43	431.902	1,86%
RMV	Obligacione të vazhdueshme 15 v.; 5,15%; 29/12/2037	EUR	802	8.023.062	34,52%
RMV	Obligacione të vazhdueshme 15 v.; 5,40%; 29/12/2037	MKD	300	3.001.614	12,91%
<b>Obligacione shtetërore totale</b>				<b>12.806.299</b>	<b>55,10%</b>
<b>Deposits</b>					
Capital Bank SHA Shkup	4,50%; 20/10/22-20/10/23	MKD	6.000	7.073	0,03%
Stopanska Bank SHA Bitola	4.40%; 19/10/22-19/10/23	MKD	324.000	325.974	1,40%
Silk Roud Bank SHA Shkup	1,50%; 26/10/22-26/10/23	MKD	5.000	6.651	0,03%
<b>Depozita totale në banka</b>				<b>339.698</b>	<b>1,46%</b>
<b>Aksione</b>					
Alkaloid SHA Shkup	aksion i zakonshëm	MKD	21	360.303	1,55%
<b>Aksione totale</b>				<b>360.303</b>	<b>1,55%</b>
<b>Letra me vlerë të emetuara nga emetues nga BE dhe OECD</b>					
<b>Fonde investuese</b>					
IE -iShares MSCI ACWI UCITS ETF Acc	pjesëmarrje në fondet investuese	USD	114	406.509	1,75%
IE -iShares Core MSCI Europe UCITS ETF EUR Acc	pjesëmarrje në fondet investuese	EUR	200	766.697	3,30%
IE -HSBC MSCI WORLD UCITS ETF	pjesëmarrje në fondet investuese	EUR	503	754.904	3,25%
IE -SPDR MSCI World UCITS ETF	pjesëmarrje në fondet investuese	EUR	484	742.550	3,19%
IE -Xtrackers MSCI USA UCITS ETF 1C	pjesëmarrje në fondet investuese	USD	121	754.288	3,25%
IE -Vanguard S&P 500 UCITS ETF Acc	pjesëmarrje në fondet investuese	EUR	183	747.846	3,22%
IE -Vanguard FTSE Developed World UCITS ETF Acc	pjesëmarrje në fondet investuese	EUR	174	752.839	3,24%
<b>Aksione totale dhe pjesëmarrje në fondet investuese</b>				<b>4.925.633</b>	<b>21,19%</b>
<b>Instrumente të huaja totale</b>				<b>4.925.633</b>	<b>21,19%</b>
<b>Investime totale</b>				<b>18.431.934</b>	<b>79,30%</b>
Kërkesa				3.008.246	12,94%
Mjete monetare				1.802.516	7,76%
<b>Mjete totale</b>				<b>23.242.696</b>	<b>100,00%</b>

[Содржина /Përmbajtja](#)