



Република Северна Македонија  
Агенција за супервизија на капитално финансирано пензиско осигурување

Republic of North Macedonia  
Agency for Supervision of Fully Funded Pension Insurance

Квартален статистички извештај бр.69  
31 март 2023 г.

Quarterly Statistical Report No. 69  
March 31, 2023



## Содржина / Table of Contents

### Користени кратенки

#### Abbreviations

Пензиски друштва; задолжителни и доброволни пензиски фондови  
Pension Companies; Mandatory and Voluntary Pension Funds

## I Податоци за задолжителните пензиски фондови / I Mandatory pension funds data

### Членство во ЗПФ/ MPF membership

Табела 1: Дистрибуција на членството во ЗПФ според нивниот статус

Table 1: Distribution of the MPF Membership by their status

Слика 1: Дистрибуција на членството во ЗПФ според нивниот статус (во проценти)

Figure 1: Distribution of the MPF by their status (in percents)

Табела 2: Старосна и полова структура на членовите на ЗПФ

Table 2: Structure of the MPF Members by Age and Gender

Слика 2: Старосна структура на членовите на ЗПФ

Figure 2: Age Structure of the MPF Membership

### Средства во втор столб и движење на вредноста на сметководствените единици

#### Assets in the second pillar and the value of the accounting units

Табела 3: Уплатени придонеси во ЗПФ, наплатени надоместоци и висина на нето средствата на ЗПФ

Table 3: Contributions paid to the MPF, fees charged and value of the MPF net assets

Слика 3: Вредност на нето средствата на ЗПФ

Figure 3: Value of the MPF Net assets

Табела 4: Вредност на сметководствените единици во ЗПФ

Table 4: Value of the MPF Accounting Units

Слика 4: Вредност на сметководствените единици во ЗПФ

Figure 4: Value of the MPF Accounting Units

Слика 5: Вредност на нето средствата и на сметководствената единица на САВАз

Figure 5: Value of the Net assets and the Accounting Unit of SAVAm

Слика 6: Вредност на нето средствата и на сметководствената единица на КБПз

Figure 6: Value of the Net assets and the Accounting Unit of KBPm

Слика 7: Вредност на нето средствата и на сметководствената единица на ТРИГЛАВз

Figure 7: Value of the Net assets and the Accounting Unit of TRIGLAVm

Табела 4: Принос на ЗПФ сведен на годишно ниво по периоди\*

Table 4: MPF Return on annual level by period\*

Табела 5: Надоместоци кои ги наплаќаат друштвата кои управуваат со ЗПФ

Table 5: Fees charged by Pension Companies managing MPF

Табела 6: Структура на инвестициите на ЗПФ

Table :6 Structure of Investment of MPF

Слика 8: Структура на инвестициите на ЗПФ

Figure 8: Structure of Investment of MPF

## II Податоци за доброволните пензиски фондови / II Voluntary pension funds data

### Членство во ДПФ / VPF membership

Табела 7: Дистрибуција на членството во ДПФ според начинот на членство  
Table 7: Distribution of the VPF Membership by membership type

Табела 8: Дистрибуција на пензиски шеми во ДПФ  
Table 8: Distribution of the pension shemes in VPF

Слика 9: Дистрибуција на членството во ДПФ според начинот на членство (во проценти)  
Figure 9: Distribution of the VPF Membership by membership type (in percents)

Слика 10: Дистрибуција на членството по професионални пензиски шеми\*  
Figure 10: Distribution of Membership by occupational pension scheme\*

Слика 11: Распределба на членови со индивидуални сметки со уплаќач и без уплаќач  
Figure 11: Distribution of members with an individual account whose contributions are paid by third party and members with an individual account who pay for own contributions

Табела 9: Старосна и полова структура на членовите на ДПФ  
Table 9: Structure of the VPF Members by Age and Gender

Слика12: Старосна структура на членовите на ДПФ  
Figure 12: Age Structure of the VPF Membership

### Средства во трет столб и движење на вредноста на сметководствените единици Assets in the third pillar and the value of the accounting units

Табела 10: Уплатени придонеси во ДПФ, наплатени надоместоци и висина на нето средствата на ДПФ  
Table 10: Contributions paid to the VPF, fees charged and value of the VPF net assets

Слика 13: Вредност на нето средствата на ДПФ  
Figure 13: Value of the VPF Net assets

Табела 4: Вредност на сметководствените единици во ДПФ  
Table 4: Value of the VPF Accounting Units

Слика 14: Вредност на сметководствените единици во ДПФ  
Figure 14: Value of the VPF Accounting Units

Слика 15: Вредност на нето средствата и на сметководствената единица на САВАд  
Figure 15: Value of the Net assets and the Accounting Unit of SAVAv

Слика 16: Вредност на нето средствата и на сметководствената единица на КБПд  
Figure 16: Value of the Net assets and the Accounting Unit of KBPv

Слика 17: Вредност на нето средствата и на сметководствената единица на ТРИГЛАВд  
Figure 17: Value of the Net assets and the Accounting Unit of TRIGLAVv

Слика 18: Вредност на нето средствата и на сметководствената единица на ВФПд  
Figure 18: Value of the Net assets and the Accounting Unit of VFPv

Табела 11: Принос на ДПФ сведен на годишно ниво по периоди  
Table 11: VPF Return on annual level by period

Табела 12: Надоместоци кои ги наплаќаат друштвата кои управуваат со ДПФ  
Table 12: Fees charged by Pension Companies managing VPF

Табела 13: Структура на инвестициите на ДПФ  
Table 13: Structure of Investment of VPF

Слика 19: Структура на инвестициите на ДПФ  
Figure 19: Structure of Investment of VPF

*Ве молиме при користење на податоците од Кварталниот статистички извештај задолжително да го наведете изворот.  
Those using data from the Quarterly Statistical Report are requested to cite the source.*

## Кратенки / Abbreviation

1. ЗПФ - задолжителни пензиски фондови  
MPF - mandatory pension funds
2. ДПФ - доброволни пензиски фондови  
VPF - voluntary pension funds
3. втор столб - задолжително капитално финансирано пензиско осигурување  
second pillar - mandatory fully funded pension insurance
4. трет столб - доброволно капитално финансирано пензиско осигурување  
third pillar - voluntary fully funded pension insurance
5. САВАз - Отворен задолжителен пензиски фонд Сава пензиски фонд  
SAVAm - Otvoren zadolzitelen penziski fond Sava penziski fond
6. КБПз - КБ Прв отворен задолжителен пензиски фонд – Скопје  
KBPrm - KB Prv otvoren zadolzitelen penziski fond - Skopje
7. ТРИГЛАВз - Триглав отворен задолжителен пензиски фонд – Скопје  
TRIGLAVm - TRIGLAVm stands for the mandatory pension fund Triglav otvoren zadolzitelen penziski fond - Skopje
8. САВАд - Отворен доброволен пензиски фонд Сава пензија плус  
SAVAv - Otvoren dobrovolen penziski fond Sava penzija plus
9. КБПд - КБ Прв отворен доброволен пензиски фонд - Скопје  
KBPrv - KB Prv otvoren dobrovolen penziski fond - Skopje
10. ТРИГЛАВд - Триглав отворен доброволен пензиски фонд – Скопје  
TRIGLAVv - Triglav otvoren dobrovolen penziski fond - Skopje
11. ВФПд - ВФП отворен доброволен пензиски фонд – Скопје  
VFPv - VFP otvoren dobrovolen penziski fond - Skopje

## Забелешки / Notes

Почеток на работа на САВАз е 1.1.2006 г. / SAVAm started to work on 1.1.2006.  
Почеток на работа на КБПз е 1.1.2006 г. / KBPrm started to work on 1.1.2006.  
Почеток на работа на ТРИГЛАВз е 1.4.2019 г. / TRIGLAVm started to work on 1.4.2019.  
Почеток на работа на САВАд е 15.7.2009 г. / SAVAv started to work on 15.7.2009.  
Почеток на работа на КБПд е 21.12.2009 г. / KBPrv started to work on 21.12.2009.  
Почеток на работа на ТРИГЛАВд е 1.3.2021 г. / TRIGLAVv started to work on 1.3.2021.  
Почеток на работа ВФПд е 18.10.2022 г. / VFPv started to work on 18.10.2022.

Извор за податоците за вредноста на нето средствата, сметководствената единица и структурата на инвестициите на пензиските фондови се пензиските друштва.

Source for data of net asset value, accounting unit and structure of investment of pension funds are pension companies.

## За посигурни пензионерски денови / For safer retirement days

### Агенција за супервизија на капитално финансирано пензиско осигурување

Славко Јаневски бр.100, 1000 Скопје

тел: (+389 2) 3224-229

[www.mapas.mk](http://www.mapas.mk)

### Agency for Supervision of Fully Funded Pension Insurance

Slavko Janevski 100, 1000 Skopje,

tel: (+389 2) 3224-229

[www.mapas.mk](http://www.mapas.mk)

## Пензиски друштва; задолжителни и доброволни пензиски фондови / Pension Companies; Mandatory and Voluntary Pension Funds

Во рамките на капитално финансираното пензиско осигурување, постојат три пензиски друштва.

### 1. Друштво за управување со задолжителни и доброволни пензиски фондови Сава пензиско друштво а.д. Скопје, кое управува со

- Отворен задолжителен пензиски фонд Сава пензиски фонд и
- Отворен доброволен пензиски фонд Сава пензија плус

Акционер: Позаваровалница Сава д.д, Република Словенија која во главнината на друштвото учествува со 100%.

### 2. КБ Прво друштво за управување со задолжителни и доброволни пензиски фондови АД Скопје, кое управува со

- КБ Прв отворен задолжителен пензиски фонд – Скопје и
- КБ Прв отворен доброволен пензиски фонд – Скопје

Акционери: Скупина Прва заваровалниски холдинг ДД Љубљана, Република Словенија, која во главнината на друштвото учествува со 51% и Комерцијална банка АД Скопје, Република Северна Македонија, која во главнината на друштвото учествува со 49%.

### 3. Друштво за управување со задолжителни и доброволни пензиски фондови ТРИГЛАВ ПЕНЗИСКО ДРУШТВО АД Скопје, кое управува со

- Триглав отворен задолжителен пензиски фонд – Скопје и
- Триглав отворен доброволен пензиски фонд – Скопје

Акционер: Заваровалница Триглав ДД Љубљана, Република Словенија која во главнината на друштвото учествува со 100%.

### 4. Друштво за управување со доброволни пензиски фондови ВФП ПЕНЗИСКО ДРУШТВО АД Скопје, кое управува со

- ВФП отворен доброволен пензиски фонд – Скопје

Акционер: Друштво за управување со отворени и затворени инвестициски фондови ВФП ФОНД МЕНАЏМЕНТ АД СКОПЈЕ, Република Северна Македонија која во главнината на друштвото учествува со 100%.

The fully funded pension insurance includes four pension companies.

### 1. Društvo za upravuvanje so zadolžitelni i dobrovolni penziski fondovi Sava penzisko društvo a.d. Skopje, which manages

- Otvoren zadolžitelen penziski fond Sava penziski fond and
- Otvoren dobrovolen penziski fond Sava penzija plus

Shareholder: Pozavarovalnica Sava d.d, Republic of Slovenia, which represents 100% of the Pension Company equity.

### 2. KB Prvo društvo za upravuvanje so zadolžitelni i dobrovolni penziski fondovi AD Skopje, which manages

- KB Prv otvoren zadolžitelen penziski fond – Skopje and
- KB PRV otvoren dobrovolen penziski fond - Skopje

Shareholders: Skupina Prva zavarovalniski holding DD, Ljubljana, Republic of Slovenia, which represents 51% of the Pension Company equity and Komercijalna Banka AD, Skopje, Republic of North Macedonia, which represents 49% of the Pension Company equity.

### 3. Društvo za upravuvanje so zadolžitelni i dobrovolni penziski fondovi TRIGLAV PENZISKO DRUSTVO AD Skopje, which manages

- Triglav otvoren zadolžitelen penziski fond – Skopje and

Shareholder: Zavarovalnica Triglav DD Ljubljana, Republic of Slovenia, which represents 100% of the Pension Company equity.

### 4. Društvo za upravuvanje so dobrovolni penziski fondovi VFP PENZISKO DRUSTVO AD Skopje, which manages

- VFP otvoren penziski fond - Skopje

Shareholder: Društvo za upravuvanje so otvoreni i zatvoreni investiciski fondovi VFP FOND MENADZMENT AD SKOPJE, Republic of North Macedonia, which represents 100% of the Pension Company equity.

## I Податоци за задолжителните пензиски фондови / I Mandatory pension funds data

### Членство во ЗПФ / MPF membership

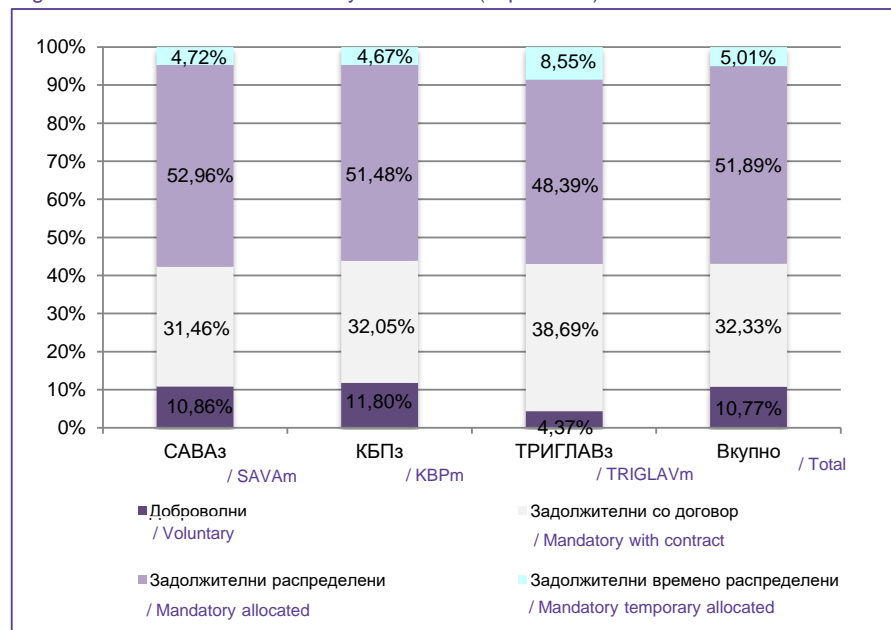
Табела 1: Дистрибуција на членството во ЗПФ според нивниот статус  
Table 1: Distribution of the MPF Membership by their status

Задолжителен пензиски фонд / Mandatory Pension Fund	Доброволни/ Voluntary	Задолжителни/ Mandatory			Вкупно/ Total	Вкупно/ Total
		Со договор/ With contract	Распределени/ Allocated	Времено распределени/ Temporary allocated *		
<b>31.12.2022</b>						
САВАз / SAVAm	27.938	80.335	134.351	12.630	227.316	255.254
КБПз / KBPm	32.444	87.794	139.567	13.359	240.720	273.164
ТРИГЛАВз / TRIGLAVm	1.807	15.993	21.492	4.384	41.869	43.676
<b>Вкупно / Total</b>	<b>62.189</b>	<b>184.122</b>	<b>295.410</b>	<b>30.373</b>	<b>509.905</b>	<b>572.094</b>
<b>31.03.2023</b>						
САВАз / SAVAm	27.782	80.489	135.520	12.082	228.091	255.873
КБПз / KBPm	32.301	87.764	140.976	12.787	241.527	273.828
ТРИГЛАВз / TRIGLAVm	2.075	18.361	22.965	4.057	45.383	47.458
<b>Вкупно / Total</b>	<b>62.158</b>	<b>186.614</b>	<b>299.461</b>	<b>28.926</b>	<b>515.001</b>	<b>577.159</b>

\* Осигурениците кои задолжително членуваат во вториот столб веднаш по вработувањето, времено се распредуваат од страна на ФПИОСМ во задолжителен пензиски фонд по случаен избор, со цел да се обезбеди оплодување на нивните средства од самиот почеток на членството во задолжителен пензиски фонд. Овие осигуреници имаат рок од 3 месеци да одберат во кој задолжителен пензиски фонд ќе членуваат. Доколу по истекот на тој рок, не одлучат во кој задолжителен пензиски фонд ќе членуваат, тогаш остануваат членови во задолжителниот пензиски фонд во кој биле времено распределени

\* The insured persons, who are mandatory members of the second pillar, have been temporarily allocated by PDIF to a Mandatory Pension Fund by a random choice immediately after their employment, to ensure that their assets will be invested from the starting day of their Mandatory Pension Fund membership. These persons have the right to choose a Mandatory Pension Fund to which they will approach within a 3-month period. In case they do not make the choice by their own by the end of that period, they will remain members of the mandatory pension fund to which they were temporarily allocated

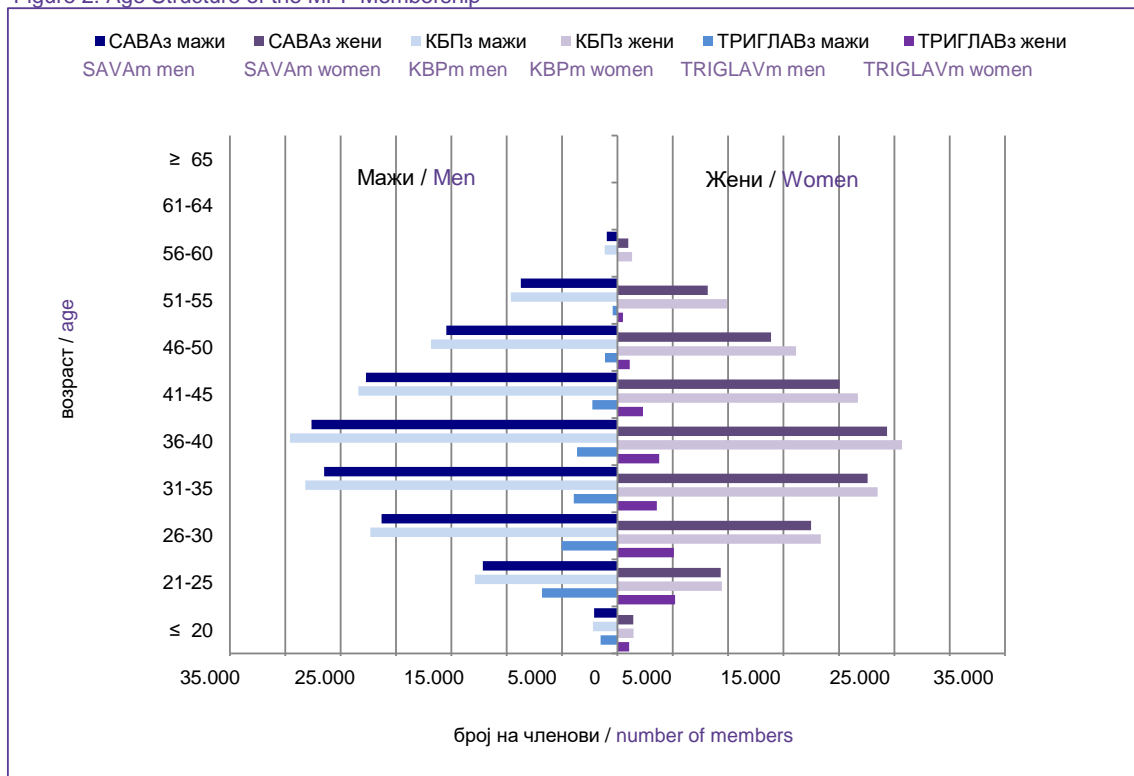
Слика 1: Дистрибуција на членството во ЗПФ според нивниот статус (во проценти)  
Figure 1: Distribution of the MPF by their status (in percents)



Табела 2: Старосна и полова структура на членовите на ЗПФ  
 Table 2: Structure of the MPF Members by Age and Gender

Возраст / Age	САВАз / SAVAm			КБПз / KBPm			ТРИГЛАВз / TRIGLAVm			Вкупно / Total
	Мажи / Men	Жени / Women	Вкупно / Total	Мажи / Men	Жени / Women	Вкупно / Total	Мажи / Men	Жени / Women	Вкупно / Total	
≤ 20	2.116	1.437	3.553	2.214	1.452	3.666	1.520	1.056	2.576	9.795
21-25	12.150	9.330	21.480	12.887	9.443	22.330	6.819	5.200	12.019	55.829
26-30	21.315	17.489	38.804	22.312	18.353	40.665	5.033	5.104	10.137	89.606
31-35	26.478	22.602	49.080	28.185	23.508	51.693	3.933	3.557	7.490	108.263
36-40	27.629	24.345	51.974	29.569	25.712	55.281	3.646	3.773	7.419	114.674
41-45	22.711	20.061	42.772	23.405	21.705	45.110	2.274	2.297	4.571	92.453
46-50	15.455	13.866	29.321	16.842	16.135	32.977	1.125	1.105	2.230	64.528
51-55	8.726	8.166	16.892	9.643	9.890	19.533	442	493	935	37.360
56-60	955	979	1.934	1.145	1.318	2.463	35	45	80	4.477
61-64	28	32	60	53	52	105	0	1	1	166
≥ 65	1	2	3	2	3	5	0	0	0	8
<b>Вкупно / Total</b>	<b>137.564</b>	<b>118.309</b>	<b>255.873</b>	<b>146.257</b>	<b>127.571</b>	<b>273.828</b>	<b>24.827</b>	<b>22.631</b>	<b>47.458</b>	<b>577.159</b>

Слика 2: Старосна структура на членовите на ЗПФ  
 Figure 2: Age Structure of the MPF Membership



## Средства во втор столб и движење на вредноста на сметководствените единици Assets in the second pillar and the value of the accounting units

Табела 3: Уплатени придонеси во ЗПФ, наплатени надоместоци и висина на нето средствата на ЗПФ  
Table 3: Contributions paid to the MPF, fees charged and value of the MPF net assets

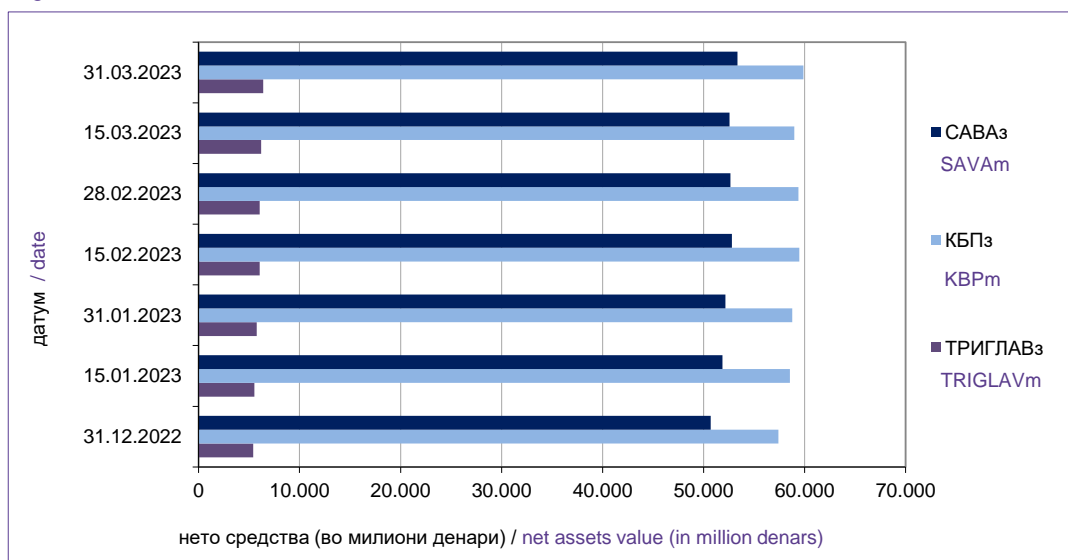
		во милиони денари / in million denars			
Состојба на / As of		31.12.2022	31.01.2023	28.02.2023	31.03.2023
САВАз / SAVAm	Придонеси / Contributions	539,47	392,25	513,70	470,94
	Надоместоци / Fees	26,07	22,95	25,59	24,82
	Нето средства / Net assets	50.715,46	52.156,22	52.669,91	53.360,98
КБПз / KBPm	Придонеси / Contributions	583,61	427,48	553,94	508,43
	Надоместоци / Fees	28,98	25,62	28,35	27,49
	Нето средства / Net assets	57.418,84	58.793,20	59.382,38	59.885,01
ТРИГЛАВз / TRIGLAVm	Придонеси / Contributions	94,54	72,28	94,46	91,32
	Надоместоци / Fees	3,47	3,05	3,58	3,59
	Нето средства / Net assets	5.407,76	5.756,64	6.046,69	6.391,89

\* Придонесите и надоместоците (надоместоци од придонеси и надоместоци од средства) се дадени на месечна основа, додека нето средствата се дадени во кумулативен износ.

\* Contributions and fees (contribution fees and asset management fees) are given on a monthly basis, while net assets are given on a cumulative basis.

Слика 3: Вредност на нето средствата на ЗПФ

Figure 3: Value of the MPF Net assets



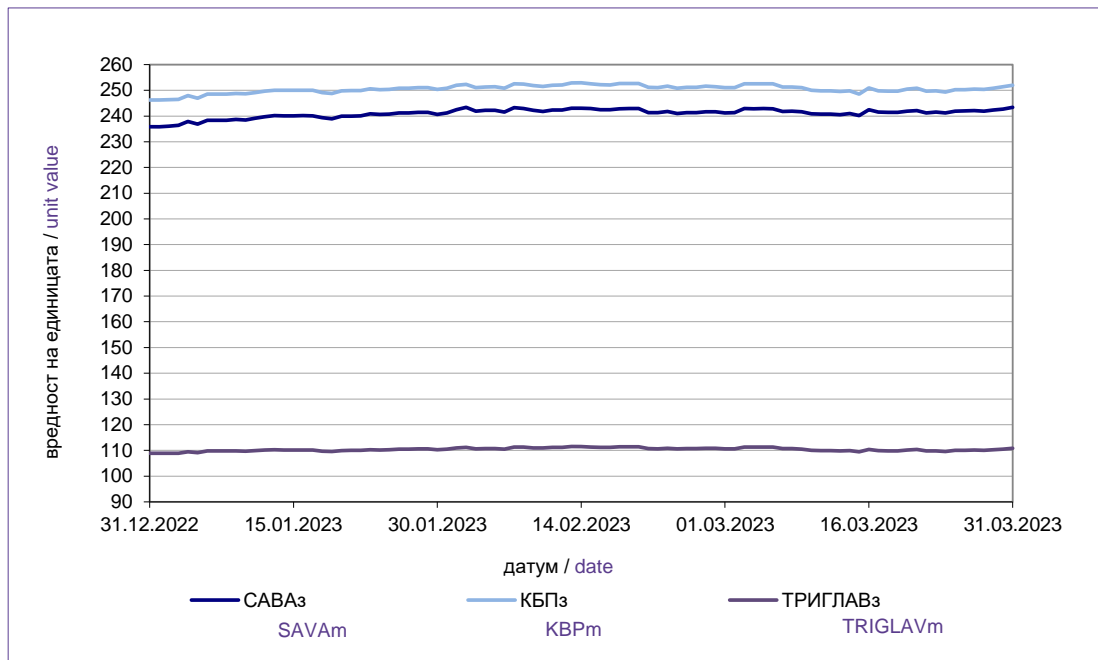
Табела 4: Вредност на сметководствените единици во ЗПФ

Table 4: Value of the MPF Accounting Units

Датум / Date	Вредност на сметководствената единица / Accounting Unit Value		
	САВАз / SAVAm	КБПз / KBPm	ТРИГЛАВз / TRIGLAVm
31.12.2022	235,843874	246,231776	108,891957
15.01.2023	240,113207	249,984761	110,173895
31.01.2023	241,162973	250,811619	110,511944
15.02.2023	242,942090	252,496554	111,337842
28.02.2023	241,693822	251,378180	110,811560
15.03.2023	240,184191	248,562895	109,426377
31.03.2023	243,383374	251,919686	110,789113



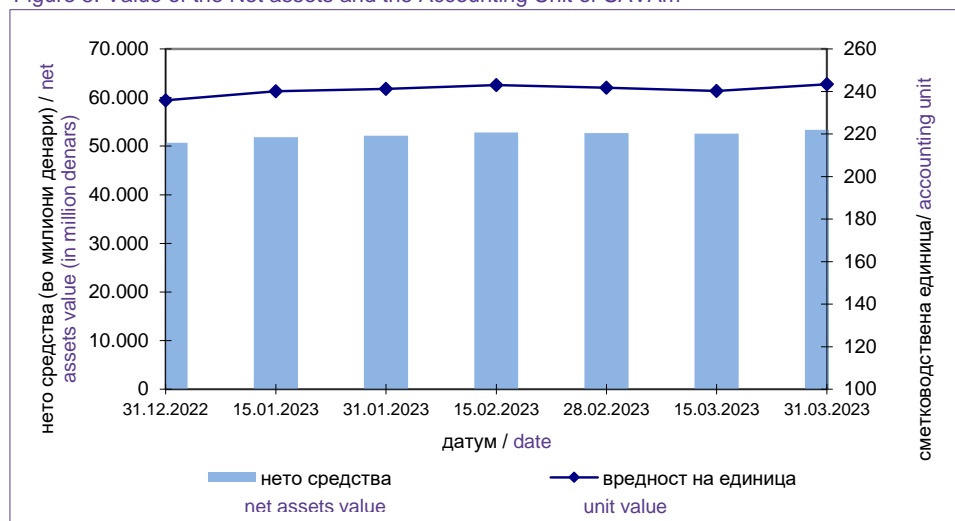
Слика 4: Вредност на сметководствените единици во ЗПФ  
Figure 4: Value of the MPF Accounting Units



[Содржина / Table of Contents](#)

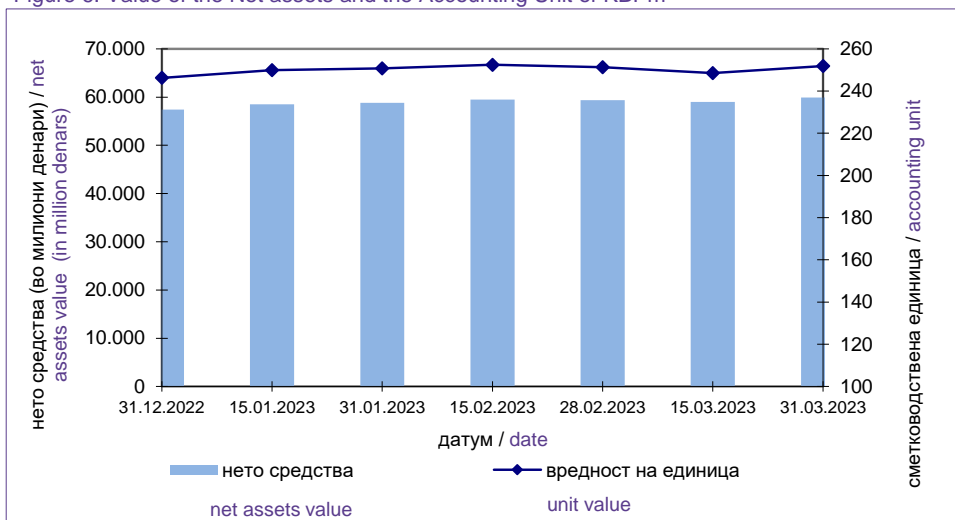
Слика 5: Вредност на нето средствата и на сметководствената единица на САВАз

Figure 5: Value of the Net assets and the Accounting Unit of SAVAm



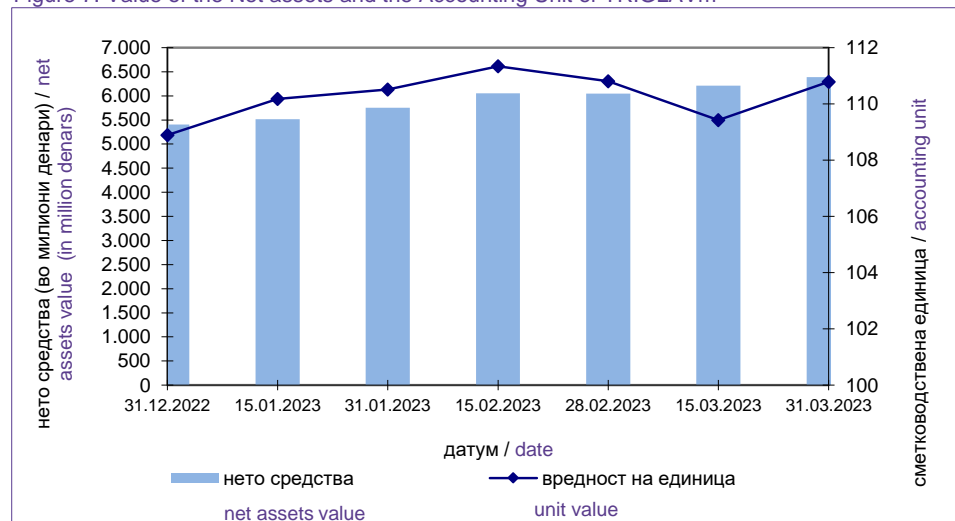
Слика 6: Вредност на нето средствата и на сметководствената единица на КБПз

Figure 6: Value of the Net assets and the Accounting Unit of KBPm



Слика 7: Вредност на нето средствата и на сметководствената единица на ТРИГЛАВз

Figure 7: Value of the Net assets and the Accounting Unit of TRIGLAVm



Табела 4: Принос на ЗПФ сведен на годишно ниво по периоди\*

Table 4: MPF Return on annual level by period\*

Период / Period		САВАз / SAVAm		КБПз / KBPm		ТРИГЛАВз / TRIGLAVm	
		Номинален / Nominal	Реален / Real	Номинален / Nominal	Реален / Real	Номинален / Nominal	Реален / Real
31.12.2014	31.12.2021	5,98%	4,48%	6,29%	4,79%	-	-
30.06.2019	31.12.2021	-	-	-	-	3,84%	1,01%
31.12.2015	31.12.2022	4,77%	0,73%	5,05%	1,00%	-	-
30.06.2019	31.12.2022	-	-	-	-	2,40%	-4,40%
31.03.2016	31.03.2023	5,32%	1,14%	5,48%	1,30%	-	-
30.06.2019	31.03.2023	-	-	-	-	2,72%	-3,82%
Почеток/Start	31.03.2023	5,29%	2,24%	5,50%	2,44%	2,59%	-3,58%

\*Приносот се пресметува на годишна основа за претходните 84 месеци. По исклучок, доколку фондот постои пократко од 84 месеци, но подолго од 12 месеци, приносот се пресметува на крајот на кварталот, за период од првиот јуни односно декември по основањето на фондот до крајот на кварталот кога се прави пресметката.

\*Return is calculated on an annual basis for the previous 84 months. If the Pension Fund is operating less than 84 months, but longer than 12 months, The Pension Fund Return is calculated at the end of the quarter, for the period since the first June or December after the start of operation of pension fund to the end of the calculation quarter.

Табела 5: Надоместоци кои ги наплаќаат друштвата кои управуваат со ЗПФ

Table 5: Fees charged by Pension Companies managing MPF

Вид на надоместок / Type of Fee	САВАз / SAVAm	КБПз / KBPm	ТРИГЛАВз / TRIGLAVm
Надоместок од придонес / Fee on contributions*	1,90%	1,90%	1,90%
Месечен надоместок од вредноста на нето средствата на ЗПФ / Monthly fee on MPF net assets**	0,030%	0,030%	0,030%
Надоместок за премин / Transfer fee			
Број на денови / Number of days:***			
Број на денови ≤ 720 / number of days ≤ 720	15 Евра / 15 Euros	15 Евра / 15 Euros	15 Евра / 15 Euros
Број на денови > 720 / number of days > 720	не се наплаќа / not charged	не се наплаќа / not charged	не се наплаќа / not charged

\*Од јануари 2023 година (претходно беше 2,00%)

\*Since January 2023 (previously it was 2,00%)

\*\*Од јануари 2019 година (претходно беше 0,035%)

\*\*Since January 2019 (previously it was 0,035%)

\*\*\*Бројот на денови се пресметува од датумот за кој членот се стекнал со статус на член во постојниот задолжителен пензиски фонд (или од први во месецот за кој членот стекнал право на придонес во постојниот задолжителен пензиски фонд, во случај на прво членство) до датумот на пренос на средствата на индивидуалната сметка на членот во идниот задолжителен пензиски фонд.

\*\*\*number of days is calculated from the date when the member has acquired a status of member of current mandatory pension fund (or from the first day of the month for which the member has acquired right to contributions in the current mandatory pension fund, in case of first time membership) to the date of transfer of assets of the members individual account to the future pension fund.

Табела 6: Структура на инвестициите на ЗПФ  
Table :6 Structure of Investment of MPF

31.03.2023

(во милиони денари/ in million denars)

Вид имот / Type of assets	САВАз / SAVAm		КБПз / KBPm		ТРИГЛАВз / TRIGLAVm	
	вредност value	процент percent	вредност value	процент percent	вредност value	процент percent
<b>Домашни / Domestic</b>	<b>33.665</b>	<b>63,07%</b>	<b>40.253</b>	<b>67,19%</b>	<b>4.207</b>	<b>65,80%</b>
Акции од домашни издавачи / Shares of domestic issuers	1.674	3,14%	932	1,56%	0	0,00%
Обврзници од домашни издавачи / Bonds of domestic issuers*	31.970	59,89%	39.300	65,60%	4.002	62,59%
Инвестициски фондови од домашни издавачи / Investment funds of domestic issuers	21	0,04%	21	0,03%	156	2,43%
Краткорочни хартии од домашни издавачи / Short term securities of domestic issuers**	0	0,00%	0	0,00%	50	0,78%
<b>Странски / Foreign</b>	<b>15.980</b>	<b>29,94%</b>	<b>17.380</b>	<b>29,01%</b>	<b>1.838</b>	<b>28,75%</b>
Акции од странски издавачи / Shares of foreign issuers	4.294	8,05%	0	0,00%	0	0,00%
Обврзници од странски издавачи / Bonds of foreign issuers***	1.022	1,91%	164	0,27%	0	0,00%
Инвестициски фондови од странски издавачи / Investment funds of foreign issuers	10.663	19,98%	17.216	28,74%	1.838	28,75%
Краткорочни хартии од странски издавачи / Short term securities of foreign issuers	0	0,00%	0	0,00%	0	0,00%
<b>Вкупно вложувања во хартии од вредност / Total investment in securities</b>	<b>49.644</b>	<b>93,00%</b>	<b>57.633</b>	<b>96,21%</b>	<b>6.045</b>	<b>94,55%</b>
Депозити / Deposits	3.092	5,79%	2.206	3,68%	344	5,38%
Парични средства / Cash	627	1,18%	48	0,08%	2	0,03%
Побарувања / Receivables	15	0,03%	18	0,03%	2	0,04%
<b>Вкупно средства / Total assets</b>	<b>53.379</b>	<b>100,00%</b>	<b>59.904</b>	<b>100,00%</b>	<b>6.394</b>	<b>100,00%</b>
Вкупно обврски / Total liabilities	18	0,03%	19	0,03%	2	0,03%
<b>Нето средства / Net assets</b>	<b>53.361</b>	<b>99,97%</b>	<b>59.885</b>	<b>99,97%</b>	<b>6.392</b>	<b>99,97%</b>

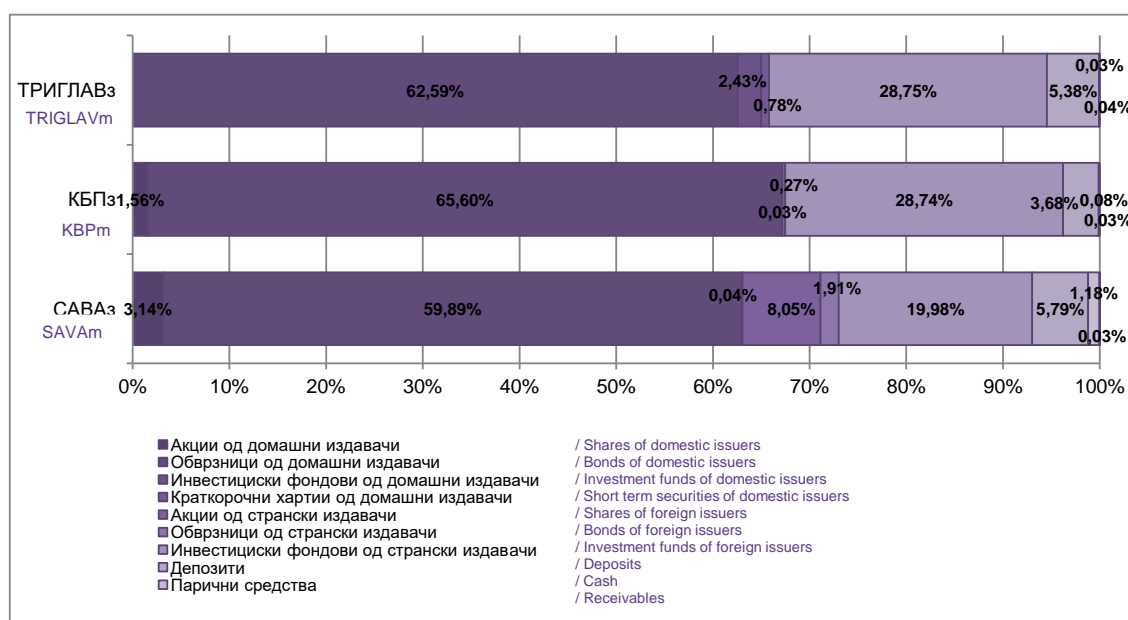
\*Обврзниците од домашни издавачи вклучуваат: државна континуирана обврзница, државна обврзница за денационализација и корпоративна обврзница - УНИБанка АД Скопје (перпетуално обврзница)

\*\*Short term securities from domestic issuers include: 12-month treasury bill

\*\*\*Обврзниците од странски издавачи вклучуваат: државна обврзница

\*\*\*Bonds of foreign issuers include: Government bond

Слика 8: Структура на инвестициите на ЗПФ  
Figure 8: Structure of Investment of MPF



## II Податоци за доброволните пензиски фондови / II Voluntary pension funds data

### Членство во ДПФ / VPF membership

Табела 7: Дистрибуција на членството во ДПФ според начинот на членство

Table 7: Distribution of the VPF Membership by membership type

Доброволен пензиски фонд / Voluntary Pension Fund	Со доброволна индивидуална сметка / With voluntary individual account	Во пензиска шема со професионална сметка / In a pension scheme with professional account	Вкупно/ Total
<b>31.12.2022</b>			
САВАд / SAVAv	8.808	4.206	13.014
КБПд / KBPv	4.714	11.508	16.222
ТРИГЛАВд / TRIGLAVv	82	92	174
ВФПд / VFPv	24	68	92
<b>Вкупно / Total</b>	<b>13.628</b>	<b>15.874</b>	<b>29.502</b>
<b>ВКУПНО / TOTAL</b>			
САВАд / SAVAv	8.966	4.166	13.132
КБПд / KBPv	4.878	11.421	16.299
ТРИГЛАВд / TRIGLAVv	87	75	162
ВФПд / VFPv	48	88	136
<b>Вкупно / Total</b>	<b>13.979</b>	<b>15.750</b>	<b>29.729</b>

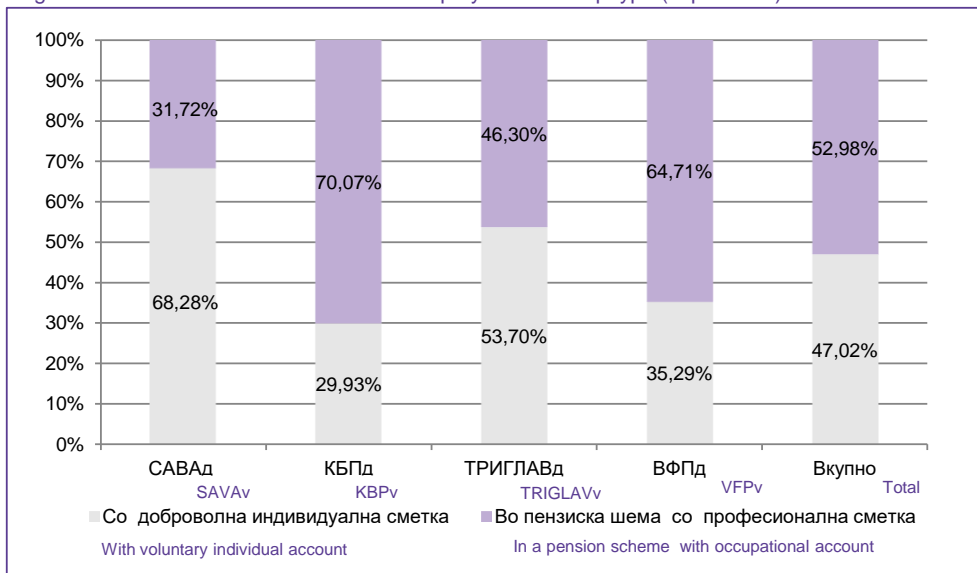
Табела 8: Дистрибуција на пензиски шеми во ДПФ

Table 8: Distribution of the pension schemes in VPF

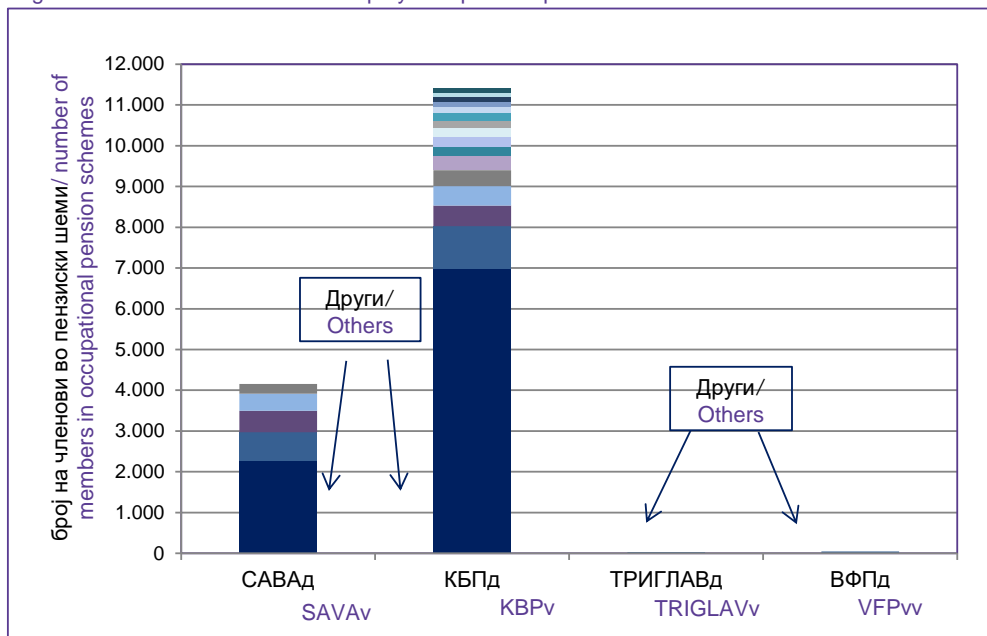
Доброволен пензиски фонд / Voluntary Pension Fund	Број на пензиски шеми / Number of pension schemes
<b>31.12.2022</b>	
САВАд / SAVAv	1.233
КБПд / KBPv	2.883
ТРИГЛАВд / TRIGLAVv	5
ВФПд / VFPv	14
<b>Вкупно / Total</b>	<b>4.135</b>
<b>31.03.2023</b>	
САВАд / SAVAv	1.209
КБПд / KBPv	2.868
ТРИГЛАВд / TRIGLAVv	5
ВФПд / VFPv	20
<b>Вкупно / Total</b>	<b>4.102</b>

Слика 9: Дистрибуција на членството во ДПФ според начинот на членство (во проценти)

Figure 9: Distribution of the VPF Membership by membership type (in percents)



Слика 10: Дистрибуција на членството по професионални пензиски шеми\*  
 Figure 10: Distribution of Membership by occupational pension scheme\*

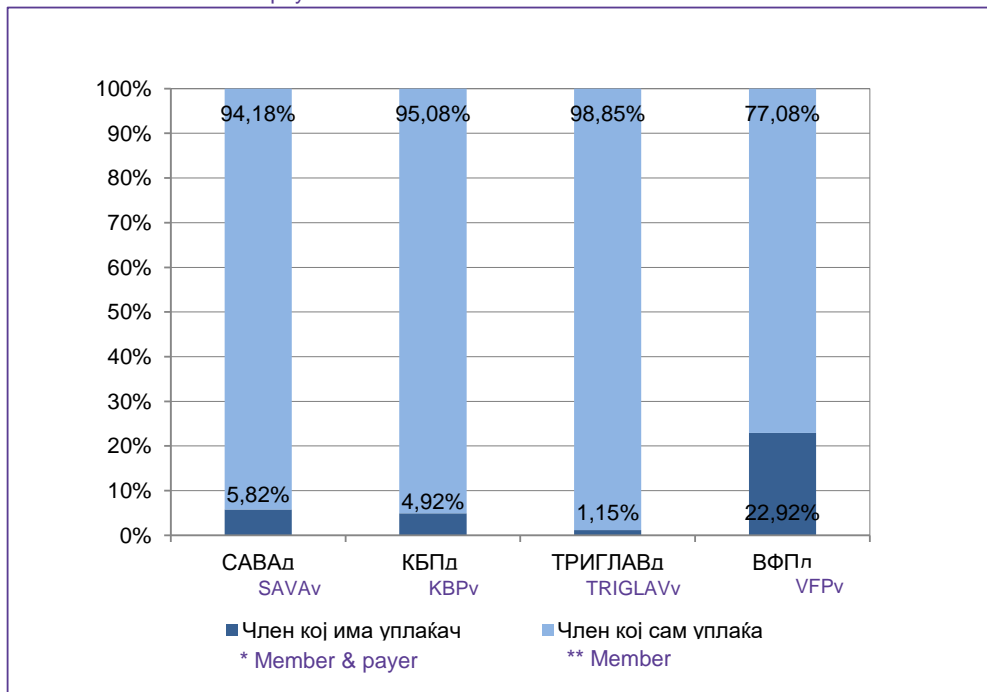


\*Професионалните пензиски шеми со помалку од 100 членови се прикажани во „Други“

\*Occupational pension schemes with less than 100 members are presented under „Other“

Слика 11: Распределба на членови со индивидуални сметки со уплаќач и без уплаќач

Figure 11: Distribution of members with an individual account whose contributions are paid by third party and members with an individual account who pay for own contributions



\*Member & payer stands for member whose contributions are paid by third party

\*\*Member stands for member who pays for own contributions

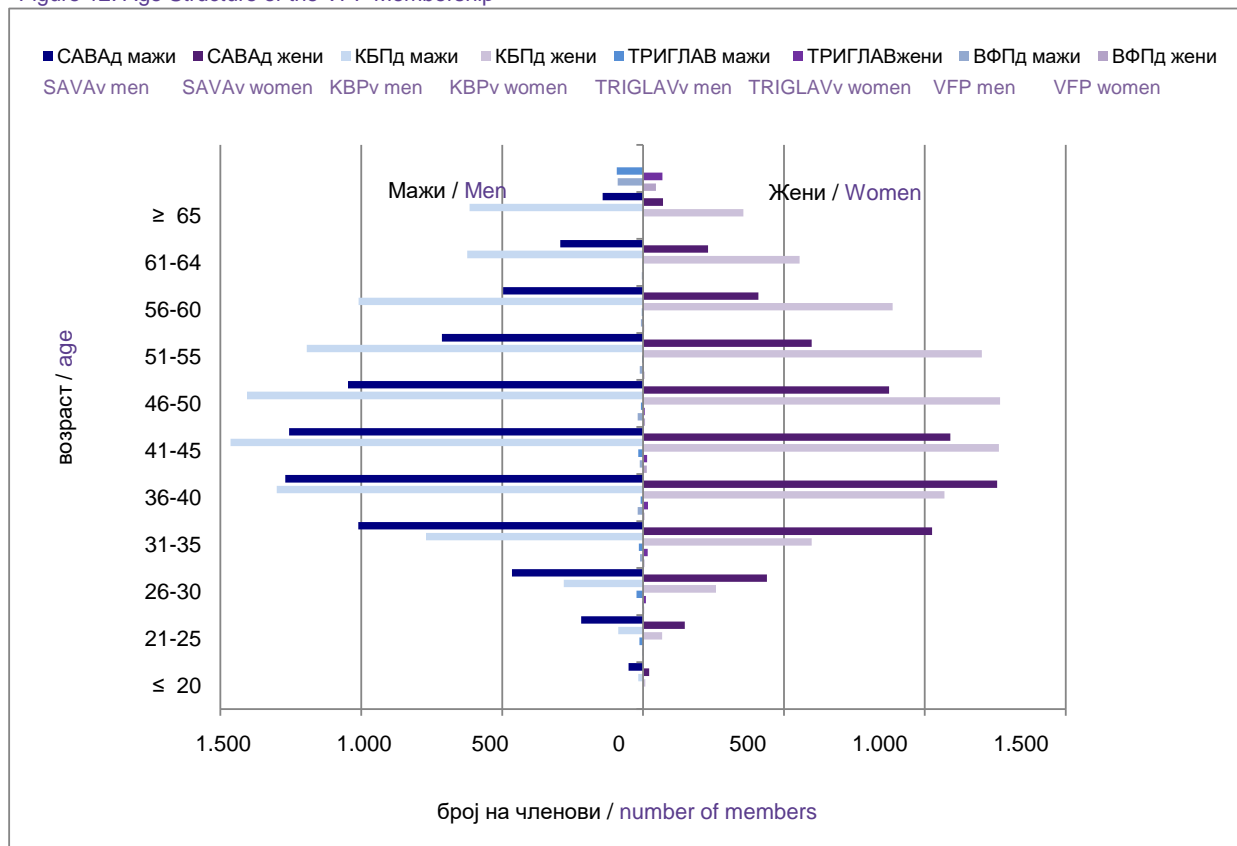
Табела 9: Старосна и полова структура на членовите на ДПФ

Table 9: Structure of the VPF Members by Age and Gender

Возраст / Age	САВАд / SAVAv			КБПд / KBPv			ТРИГЛАВд / TRIGLAVv			ВФПд / VFPv			Вкупно / Total
	Мажи / Men	Жени / Women	Вкупно / Total	Мажи / Men	Жени / Women	Вкупно / Total	Мажи / Men	Жени / Women	Вкупно / Total	Мажи / Men	Жени / Women	Вкупно / Total	
≤ 20	51	22	73	17	8	25	0	0	0	0	0	0	98
21-25	220	148	368	88	68	156	13	1	14	2	3	5	543
26-30	465	440	905	281	259	540	23	10	33	6	4	10	1.488
31-35	1.011	1.026	2.037	770	598	1.368	15	16	31	13	5	18	3.454
36-40	1.270	1.256	2.526	1.300	1.069	2.369	9	17	26	17	6	23	4.944
41-45	1.256	1.090	2.346	1.464	1.263	2.727	17	14	31	16	11	27	5.131
46-50	1.047	873	1.920	1.405	1.267	2.672	8	6	14	18	9	27	4.633
51-55	714	598	1.312	1.193	1.202	2.395	3	1	4	7	3	10	3.721
56-60	497	409	906	1.009	886	1.895	4	3	7	8	4	12	2.820
61-64	294	231	525	624	556	1.180	1	1	2	3	1	4	1.711
≥ 65	143	71	214	616	356	972	0	0	0	0	0	0	1.186
<b>Вкупно / Total</b>	<b>6.968</b>	<b>6.164</b>	<b>13.132</b>	<b>8.767</b>	<b>7.532</b>	<b>16.299</b>	<b>93</b>	<b>69</b>	<b>162</b>	<b>90</b>	<b>46</b>	<b>136</b>	<b>29.729</b>

Слика12: Старосна структура на членовите на ДПФ

Figure 12: Age Structure of the VPF Membership



## Средства во трет столб и движење на вредноста на сметководствените единици Assets in the third pillar and the value of the accounting units

Табела 10: Уплатени придонеси во ДПФ, наплатени надоместоци и висина на нето средствата на ДПФ  
Table 10: Contributions paid to the VPF, fees charged and value of the VPF net assets

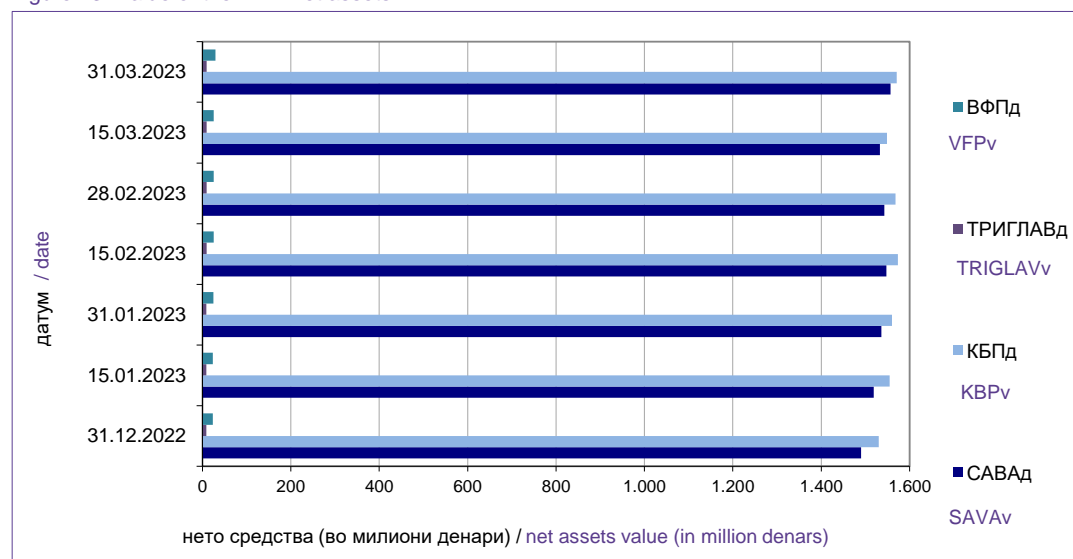
		во милиони денари / in million denars			
Состојба на / As of		31.12.2022	31.01.2023	28.02.2023	31.03.2023
САВАд / SAVAv	Придонеси / Contributions	34,28	11,32	11,18	10,95
	Надоместоци / Fees	1,87	1,40	1,40	1,40
	Нето средства / Net assets	1.490,03	1.536,28	1.542,77	1.556,82
КБПд / KBPv	Придонеси / Contributions	40,93	7,05	15,87	9,71
	Надоместоци / Fees	2,23	1,34	1,56	1,41
	Нето средства / Net assets	1.530,44	1.560,28	1.568,20	1.570,69
ТРИГЛАВд / TRIGLAVv	Придонеси / Contributions	1,42	0,12	0,21	0,13
	Надоместоци / Fees	0,04	0,01	0,01	0,01
	Нето средства / Net assets	8,55	8,80	9,02	9,15
ВФПд / VFPv	Придонеси / Contributions	2,97	0,21	0,65	0,64
	Надоместоци / Fees	0,10	0,02	0,04	0,03
	Нето средства / Net assets	23,18	24,33	25,58	29,21

\* Придонесите и надоместоците се дадени на месечна основа, додека нето средствата се дадени во кумулативен износ.

\* Contributions and fees are given on a monthly basis, while net assets are given on a cumulative basis.

Слика 13: Вредност на нето средствата на ДПФ

Figure 13: Value of the VPF Net assets



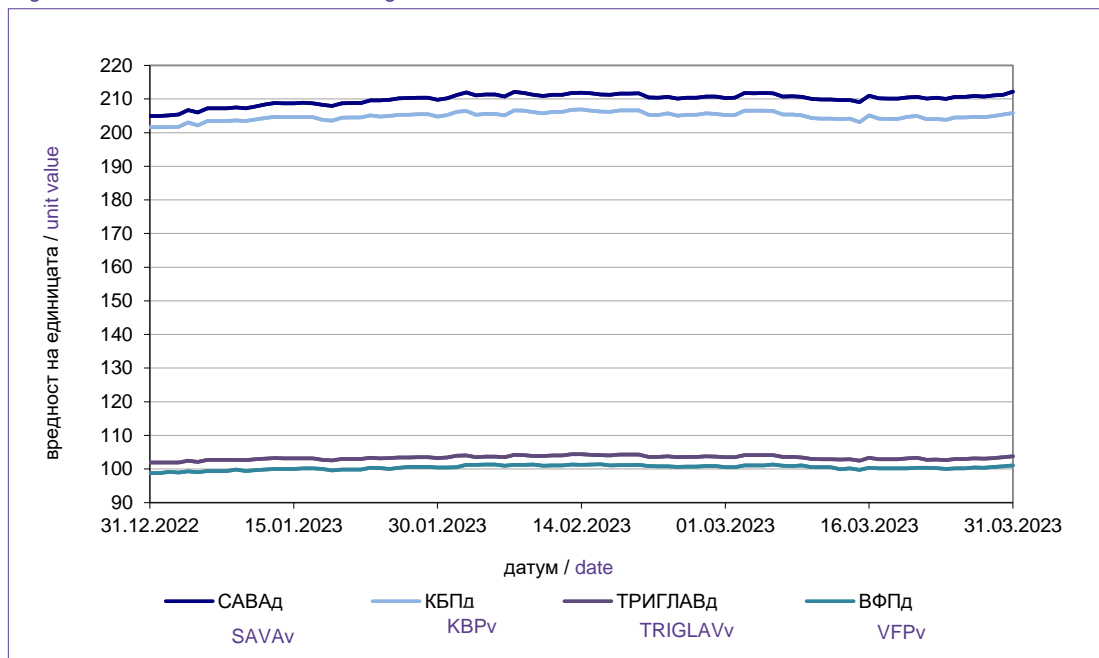
Табела 4: Вредност на сметководствените единици во ДПФ

Table 4: Value of the VPF Accounting Units

Датум / Date	Вредност на сметководствената единица / Accounting Unit Value			
	САВАд / SAVAv	КБПд / KBPv	ТРИГЛАВд / TRIGLAVv	ВФПд / VFPv
31.12.2022	204,936103	201,600542	101,945390	98,791716
15.01.2023	208,736824	204,604539	103,162381	100,017720
31.01.2023	210,184672	205,226315	103,475783	100,423043
15.02.2023	211,725829	206,517757	104,254641	101,355988
28.02.2023	210,712145	205,543159	103,711416	100,874256
15.03.2023	209,085462	203,147250	102,430945	99,757861
31.03.2023	212,199013	205,834046	103,744087	101,042619



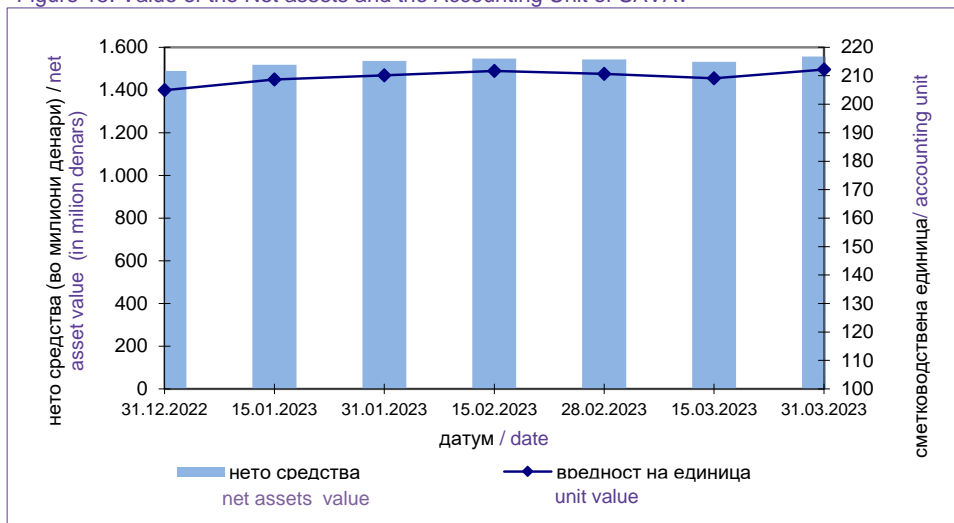
Слика 14: Вредност на сметководствените единици во ДПФ  
Figure 14: Value of the VPF Accounting Units



[Содржина / Table of Contents](#)

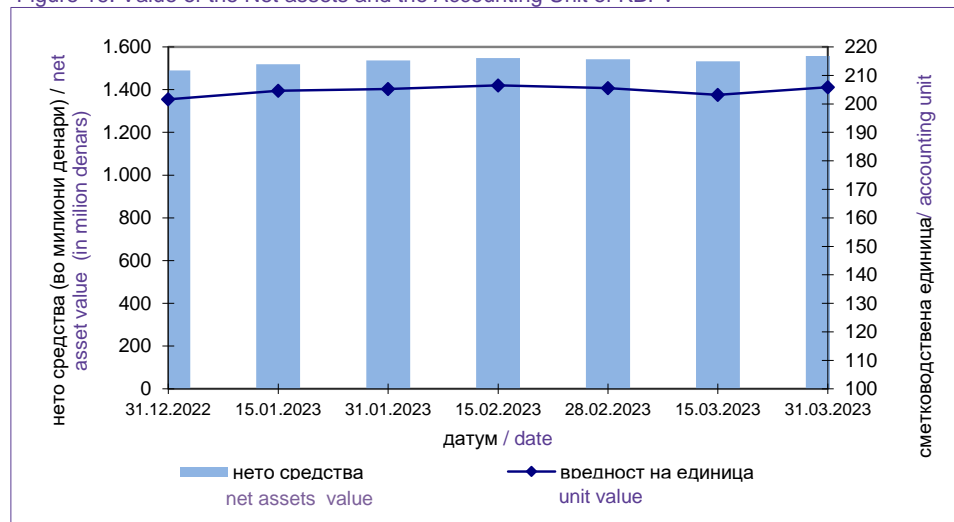
Слика 15: Вредност на нето средствата и на сметководствената единица на САВАд

Figure 15: Value of the Net assets and the Accounting Unit of SAVAv



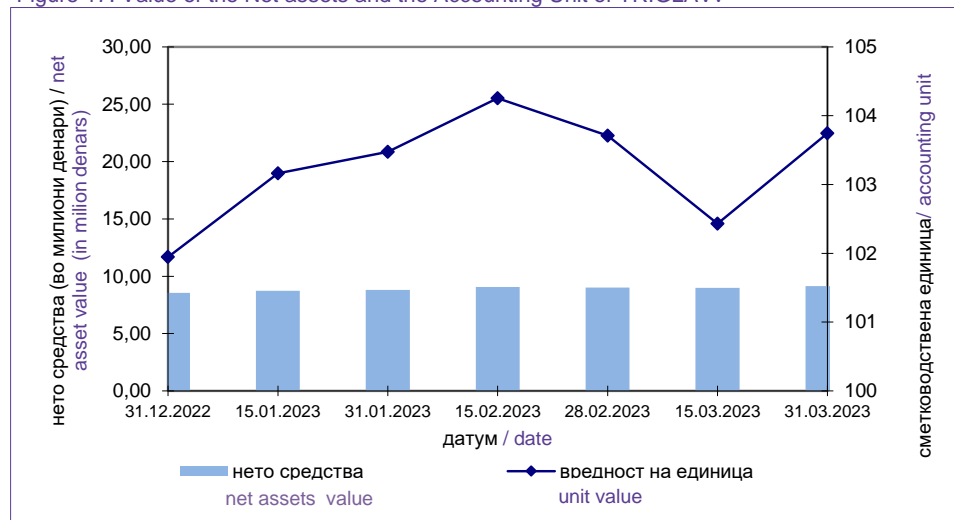
Слика 16: Вредност на нето средствата и на сметководствената единица на КБПд

Figure 16: Value of the Net assets and the Accounting Unit of KBPv

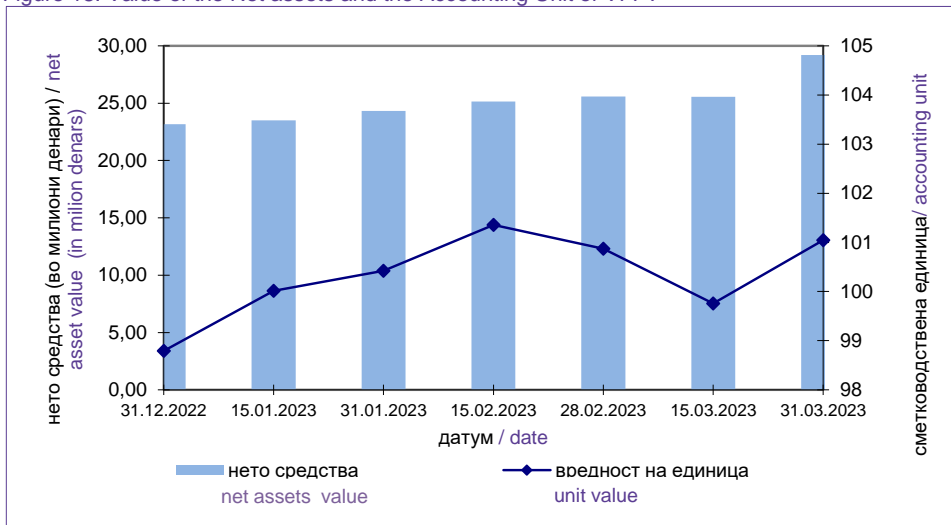


Слика 17: Вредност на нето средствата и на сметководствената единица на ТРИГЛАВд

Figure 17: Value of the Net assets and the Accounting Unit of TRIGLAVv



Слика 18: Вредност на нето средствата и на сметководствената единица на ВФПд  
 Figure 18: Value of the Net assets and the Accounting Unit of VFPv



[Содржина / Table of Contents](#)

Табела 11: Принос на ДПФ сведен на годишно ниво по периоди\*

Table 11: VPF Return on annual level by period\*

Период / Period		САВАд / SAVAv		КБПд / KBPv		ТРИГЛАВд / TRIGLAVv	
		Номинален / Nominal	Реален / Real	Номинален / Nominal	Реален / Real	Номинален / Nominal	Реален / Real
31.12.2014	31.12.2021	5,91%	4,41%	5,81%	4,31%	-	-
31.12.2015	31.12.2022	4,80%	0,77%	4,64%	0,61%	-	-
30.06.2021	31.12.2022	-	-	-	-	0,84%	-11,60%
31.03.2016	31.03.2023	5,53%	1,34%	5,09%	0,92%	-	-
30.06.2021	31.03.2023	-	-	-	-	1,73%	-9,43%
Почеток/Start	31.12.2023	5,64%	2,65%	5,58%	2,52%	1,78%	-8,69%

\*Приносот се пресметува на годишна основа за претходните 84 месеци. По исклучок, доколку фондот постои пократко од 84 месеци, но подолго од 12 месеци, приносот се пресметува на крајот на кварталот, за период од првиот јуни односно декември по основањето на фондот до крајот на кварталот кога се прави пресметката.

\*Return is calculated on an annual basis for the previous 84 months. If the Pension Fund is operating less than 84 months, but longer than 12 months, The Pension Fund Return is calculated at the end of the quarter, for the period since the first June or December after the start of operation of pension fund to the end of the calculation quarter.

Табела 12: Надоместоци кои ги наплаќаат друштвата кои управуваат со ДПФ

Table 12: Fees charged by Pension Companies managing VPF

Вид на надоместок / Type of Fee*	САВАд / SAVAv	КБПд / KBPv	ТРИГЛАВд / TRIGLAVv	ВФПд / VFPv
Надоместок од придонес / Fee on contributions	2,50%**	2,50%***	2,90%	2,90%
Месечен надоместок од вредноста на нето средствата на ДПФ / Monthly fee on VPF net assets	0,075%****	0,075%*****	0,075%	0,075%
Надоместок за премин / Transfer fee				
Број на денови / Number of days:*****				
Број на денови ≤ 360 / number of days ≤ 360	10 Евра / 10 Euros	10 Евра / 10 Euros	10 Евра / 10 Euros	10 Евра / 10 Euros
Број на денови > 360 / number of days > 360	не се наплаќа / not charged	не се наплаќа / not charged	не се наплаќа / not charged	не се наплаќа / not charged

\*За членови кои се учесници во професионална пензиска шема друштвото може да определи друг износ на овој надомест

\*\*Од 1 мај 2021 година (претходно беше 2,90%)

\*\*\*Од 1 јануари 2023 година (претходно беше 2,90%)

\*\*\*\*Од 1 мај 2021 година (претходно беше 0,100%)

\*\*\*\*\*Од 1 јануари 2011 година (претходно беше 0,15%)

\*For members of pension schemes Pension Company may set different level of this fee

\*\*Since 1 May 2021 (previously it was 2,90%)

\*\*\*Since 1 January 2023 (previously it was 2,90%)

\*\*\*\*Since 1 May 2021 (previously it was 0,100%)

\*\*\*\*\*Since 1 January 2011 (previously it was 0,15%)

\*\*\*\*\*Бројот на денови се определува врз основа на бројот на денови од датумот кога членот се стекнал со статус на член во постојниот доброволен пензиски фонд до датумот на пренос на средствата на доброволната индивидуална сметка или професионалната сметка на членот во идниот доброволен пензиски фонд.

\*\*\*\*\*number of days is calculated from the date when the member has acquired a status of member of current voluntary pension fund to the transfer of assets to voluntary individual account or professional account in the future pension fund .

[Содржина / Table of Contents](#)

Табела 13: Структура на инвестициите на ДПФ  
Table 13: Structure of Investment of VPF

31.03.2023

(во милиони денари/ in million denars)

Вид имот / Type of assets	САВАд / SAVAv		КБПд / KBPv		ТРИГЛАВд / TRIGLAVv		ВФПд / VFPv	
	вредност value	процент percent	вредност value	процент percent	вредност value	процент percent	вредност value	процент percent
<b>Домашни / Domestic</b>	<b>971</b>	<b>62,26%</b>	<b>968</b>	<b>61,51%</b>	<b>6,41</b>	<b>69,95%</b>	<b>16</b>	<b>55,09%</b>
Акции од домашни издавачи / Shares of domestic issuers	175	11,24%	28	1,80%	0,00	0,00%	1	4,86%
Обврзници од домашни издавачи / Bonds of domestic issuers*	796	51,01%	939	59,70%	6,02	65,69%	15	50,24%
Инвестициски фондови од домашни издавачи / Investment funds of domestic issuers	0	0,01%	0	0,01%	0,39	4,26%	0	0,00%
Краткорочни хартии од домашни издавачи / Short term securities of domestic issuers	0	0,00%	0	0,00%	0,00	0,00%	0	0,00%
<b>Странски / Foreign</b>	<b>466</b>	<b>29,86%</b>	<b>456</b>	<b>28,96%</b>	<b>2,70</b>	<b>29,51%</b>	<b>8</b>	<b>27,79%</b>
Акции од странски издавачи / Shares of foreign issuers	157	10,07%	0	0,00%	0,00	0,00%	0	0,00%
Обврзници од странски издавачи / Bonds of foreign issuers**	35	2,25%	0	0,00%	0,00	0,00%	1	3,78%
Инвестициски фондови од странски издавачи / Investment funds of foreign issuers	274	17,54%	456	28,96%	2,70	29,51%	7	24,01%
Краткорочни хартии од странски издавачи / Short term securities of foreign issuers	0	0,00%	0	0,00%	0,00	0,00%	0	0,00%
<b>Вкупно вложувања во хартии од вредност / Total investment in securities</b>	<b>1.437</b>	<b>92,12%</b>	<b>1.423</b>	<b>90,47%</b>	<b>9,11</b>	<b>99,47%</b>	<b>24</b>	<b>82,88%</b>
Депозити / Deposits	103	6,61%	148	9,41%	0,00	0,00%	2	5,99%
Парични средства / Cash	20	1,25%	2	0,12%	0,05	0,53%	0	0,12%
Побарувања / Receivables	0	0,02%	0	0,01%	0,00	0,00%	3	11,00%
<b>Вкупно средства / Total assets</b>	<b>1.560</b>	<b>100,00%</b>	<b>1.573</b>	<b>100,00%</b>	<b>9,16</b>	<b>100,00%</b>	<b>30</b>	<b>100,00%</b>
Вкупно обврски / Total liabilities	3	0,21%	3	0,16%	0,01	0,07%	0	1,09%
<b>Нето средства / Net assets</b>	<b>1.557</b>	<b>99,79%</b>	<b>1.571</b>	<b>99,84%</b>	<b>9,15</b>	<b>99,93%</b>	<b>29</b>	<b>98,91%</b>

\*Обврзниците од домашни издавачи вклучуваат: државна континуирана обврзница, државна обврзница за денационализација и корпоративна обврзница - УНИБанка АД Скопје (перпетуално обврзница)

\*Bonds of domestic issuers include: Government continuous bond, Government bond for denationalization and Corporate bond - UNIBank AD Skopje (perpetual bond)

\*\*Обврзниците од странски издавачи вклучуваат: државна обврзница

\*\*Bonds of foreign issuers include: Government bond

Слика 19: Структура на инвестициите на ДПФ  
Figure 19: Structure of Investment of VPF

