



Република Северна Македонија
Агенција за супервизија на капитално финансирано пензиско осигурување

Republic of North Macedonia
Agency for Supervision of Fully Funded Pension Insurance

Месечен билтен
05 2023

Monthly Bulletin
05 2023



Содржина / Table of Contents

Користени кратенки

Abbreviations

I Податоци за задолжителните пензиски фондови / I Mandatory pension funds data

Табела 1: Дистрибуција на членството во ЗПФ според нивниот статус

Table 1: Distribution of the MPF Membership by their status

Слика 1: Дистрибуција на членството во ЗПФ според нивниот статус (во проценти)

Table 1: Distribution of the MPF by their status (in percents)

Табела 2: Вредност на нето средствата на ЗПФ и на сметководствените единици на ЗПФ

Table 2: Value of the MPF Net assets and the MPF Accounting Units

Слика 2: Вредност на нето средствата на ЗПФ

Figure 2: Value of the MPF Net assets

Слика 3: Вредност на сметководствените единици во ЗПФ

Figure 3: Value of the MPF Accounting Units

Табела 3: Структура на инвестициите на ЗПФ

Table 3: Structure of Investment of MPF

Слика 4: Структура на инвестициите на ЗПФ

Figure 4: Structure of Investment of MPF

II Податоци за доброволните пензиски фондови / II Voluntary pension funds data

Табела 4: Дистрибуција на членството во ДПФ според начинот на членство

Table 4: Distribution of the VPF Membership by membership type

Табела 5: Дистрибуција на пензиски шеми во ДПФ

Table 5: Distribution of the pension schemes in VPF

Слика 5: Дистрибуција на членството во ДПФ според начинот на членство (во проценти)

Figure 5: Distribution of the VPF Membership by membership type (in percents)

Табела 6: Вредност на нето средствата на ДПФ и на сметководствените единици на ДПФ

Table 6: Value of the VPF Net assets and the VPF Accounting Units

Слика 6: Вредност на нето средствата на ДПФ

Figure 6: Value of the VPF Net assets

Слика 7: Вредност на сметководствените единици во ДПФ

Figure 7: Value of the VPF Accounting Units

Табела 7: Структура на инвестициите на ДПФ

Table 7: Structure of Investment of VPF

Слика 8: Структура на инвестициите на ДПФ

Figure 8: Structure of Investment of VPF

Ве молиме при користење на податоците од Месечниот билтен задолжително да го наведете изворот.

Those using data from the Monthly Bulletin are requested to cite the source.

Кратенки / Abbreviation

1. ЗПФ - задолжителни пензиски фондови
MPF - mandatory pension funds
2. ДПФ - доброволни пензиски фондови
VPF - voluntary pension funds
3. САВАз - Отворен задолжителен пензиски фонд Сава пензиски фонд
SAVAm - Otvoren zadolzitelen penziski fond Sava penziski fond
4. КБПз - КБ Прв отворен задолжителен пензиски фонд – Скопје
KBPm - KB Prv otvoren zadolzitelen penziski fond - Skopje
5. ТРИГЛАВз - Триглав отворен задолжителен пензиски фонд – Скопје
TRIGLAVm - Triglav otvoren zadolzitelen penziski fond - Skopje
6. САВАд - Отворен доброволен пензиски фонд Сава пензија плус
SAVAv - Otvoren dobrovolen penziski fond Sava penzija plus
7. КБПд - КБ Прв отворен доброволен пензиски фонд - Скопје
KBPv - KB Prv otvoren dobrovolen penziski fond - Skopje
8. ТРИГЛАВд - Триглав отворен доброволен пензиски фонд – Скопје
TRIGLAVv - Triglav otvoren dobrovolen penziski fond - Skopje
9. ВФПд - ВФП отворен доброволен пензиски фонд – Скопје
VFPv - VFP otvoren dobrovolen penziski fond - Skopje

Забелешки / Notes

Почеток на работа на САВАз е 1.1.2006 г. / SAVAm started to work on 1.1.2006.

Почеток на работа на КБПз е 1.1.2006 г. / KBPm started to work on 1.1.2006.

Почеток на работа на ТРИГЛАВз е 1.4.2019 г. / TRIGLAVm started to work on 1.4.2019.

Почеток на работа на САВАд е 15.7.2009 г. / SAVAv started to work on 15.7.2009.

Почеток на работа на КБПд е 21.12.2009 г. / KBPv started to work on 21.12.2009.

Почеток на работа на ТРИГЛАВд е 1.3.2021 г. / TRIGLAVv started to work on 1.3.2021.

Почеток на работа на ВФПд е 18.10.2022 г. / VFPv started to work on 18.10.2022.

Извор за податоците за вредноста на нето средствата, сметководствената единица и структурата на инвестициите на пензиските фондови се пензиските друштва.

Source for data of net asset value, accounting unit and structure of investment of pension funds are pension companies.

За посигурни пензионерски денови / For safer retirement days

Агенција за супервизија на капитално финансирано пензиско осигурување

Славко Јаневски бр.100, 1000 Скопје

тел: (+389 2) 3224-229

www.mapas.mk

Agency for Supervision of Fully Funded Pension Insurance

Slavko Janevski 100, 1000 Skopje,

tel: (+389 2) 3224-229

www.mapas.mk

[Содржина / Table of Contents](#)

I Податоци за задолжителните пензиски фондови / I Mandatory pension funds data

Табела 1: Дистрибуција на членството во ЗПФ според нивниот статус

Table 1: Distribution of the MPF Membership by their status

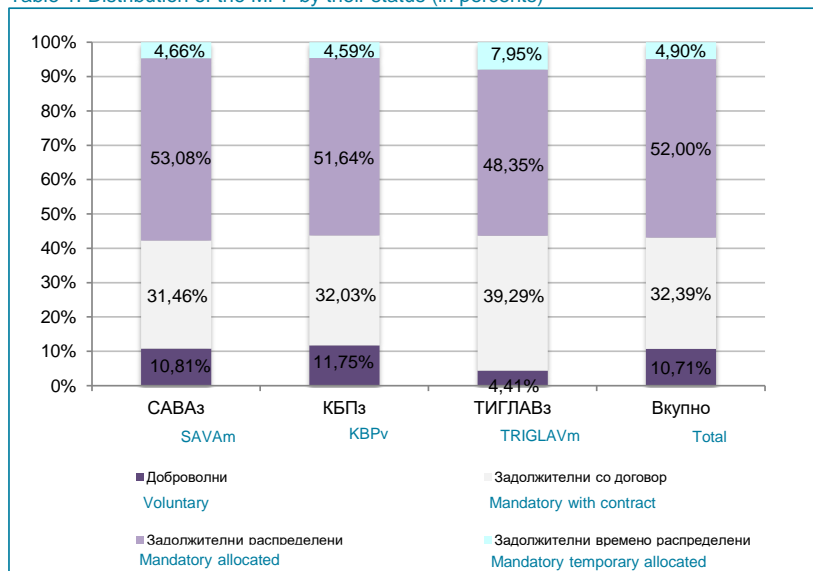
Задолжителен пензиски фонд / Mandatory Pension Fund	Доброволни/ Voluntary	Задолжителни/ Mandatory			Вкупно/ Total	Вкупно/ Total
		Со договор/ With contract	Распределени/ Allocated	Времено распределени/ Temporary allocated *		
30.04.2023						
САВАз / SAVAm	27.713	80.484	135.529	11.771	227.784	255.497
КБПз / KBPm	32.246	87.716	141.104	12.431	241.251	273.497
ТРИГЛАВз / TRIGLAVm	2.125	18.917	23.278	3.863	46.058	48.183
Вкупно / Total	62.084	187.117	299.911	28.065	515.093	577.177
31.05.2023						
САВАз / SAVAm	27.690	80.565	135.940	11.923	228.428	256.118
КБПз / KBPm	32.219	87.838	141.635	12.583	242.056	274.275
ТРИГЛАВз / TRIGLAVm	2.166	19.309	23.758	3.909	46.976	49.142
Вкупно / Total	62.075	187.712	301.333	28.415	517.460	579.535

* Осигурениците кои задолжително членуваат во вториот столб веднаш по вработувањето, времено се распределуваат од страна на ФПИОСМ во задолжителен пензиски фонд по случаен избор, со цел да се обезбеди оплодување на нивните средства од самиот почеток на членството во задолжителен пензиски фонд. Овие осигуреници имаат рок од 3 месеци да одберат во кој задолжителен пензиски фонд ќе членуваат. Доколу по истекот на тој рок, не одлучат во кој задолжителен пензиски фонд ќе членуваат, тогаш остануваат членови во

* The insured persons, who are mandatory members of the second pillar, have been temporarily allocated by PDIF to a Mandatory Pension Fund by a random choice immediately after their employment, to ensure that their assets will be invested from the starting day of their Mandatory Pension Fund membership. These persons have the right to choose a Mandatory Pension Fund to which they will approach within a 3-month period. In case they do not make the choice by their own by the end of that period, they will remain members of the mandatory pension fund to which they were temporarily allocated

Слика 1: Дистрибуција на членството во ЗПФ според нивниот статус (во проценти)

Table 1: Distribution of the MPF by their status (in percents)



I Податоци за задолжителните пензиски фондови / I Mandatory pension funds data

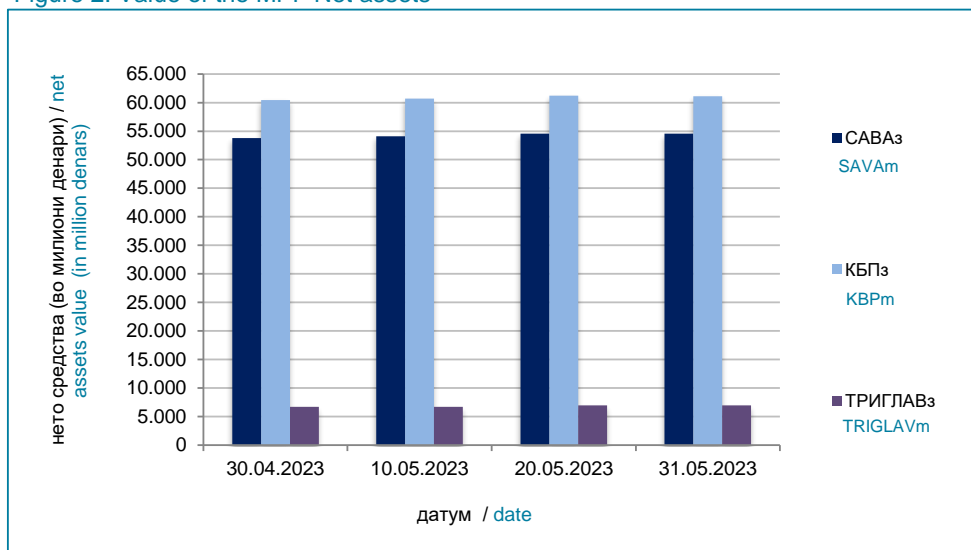
Табела 2: Вредност на нето средствата на ЗПФ и на сметководствените единици на ЗПФ

Table 2: Value of the MPF Net assets and the MPF Accounting Units

Месец / Month	Нето средства (во милиони денари) / Net assets (in millions of denars)			Вредност на сметковод.единица / Accounting Unit Value		
	САВАз / SAVAm	КБПз / KBPm	ТРИГЛАВз / TRIGLAVm	САВАз / SAVAm	КБПз / KBPm	ТРИГЛАВз / TRIGLAVm
30.04.2023	53.796,04	60.437,31	6.690,97	243,816927	252,647660	111,167804
10.05.2023	54.102,34	60.695,75	6.727,34	244,034093	252,624600	111,070981
20.05.2023	54.570,69	61.233,78	6.966,47	245,754451	254,389047	111,849797
31.05.2023	54.566,23	61.089,58	6.952,76	245,729795	253,787097	111,625734

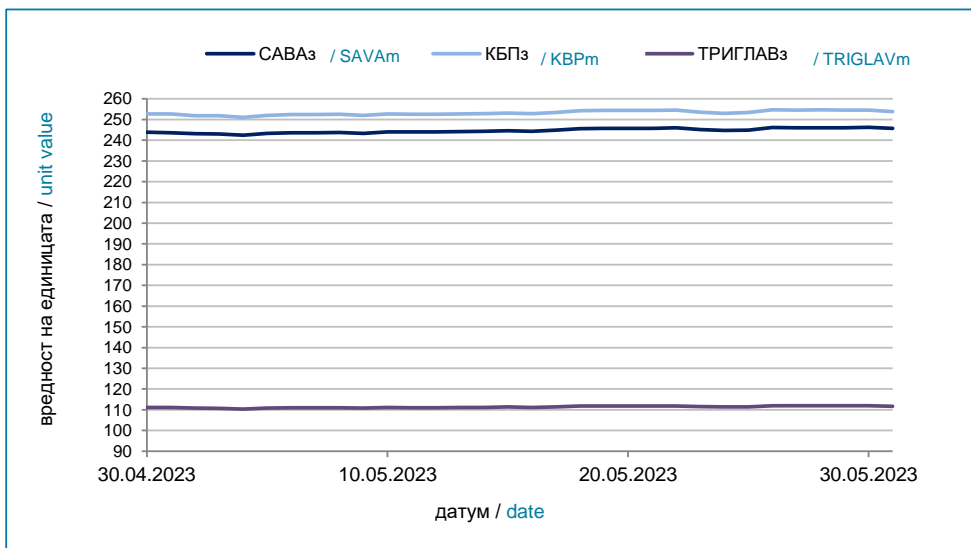
Слика 2: Вредност на нето средствата на ЗПФ

Figure 2: Value of the MPF Net assets



Слика 3: Вредност на сметководствените единици во ЗПФ

Figure 3: Value of the MPF Accounting Units



I Податоци за задолжителните пензиски фондови / I Mandatory pension funds data

Табела 3: Структура на инвестициите на ЗПФ

31.05.2023

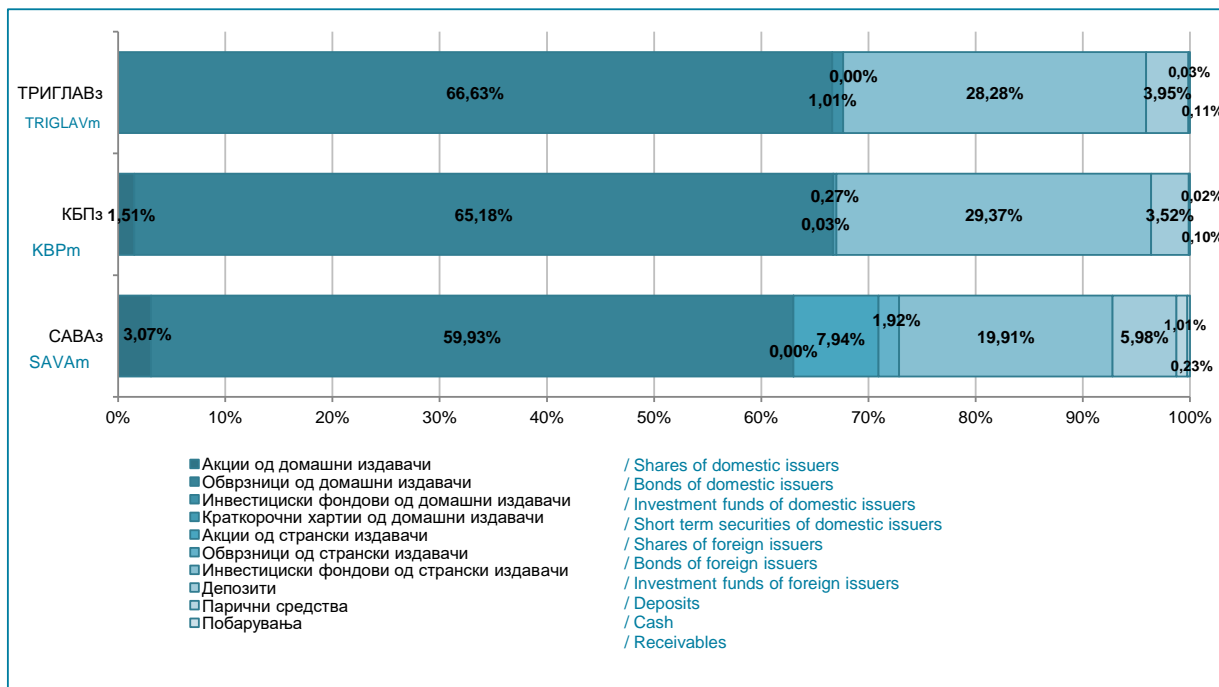
Table 3: Structure of Investment of MPF

(во милиони денари/ in million denars)

Вид имот / Type of assets	САВАз / SAVAm		КБПз / KBPm		ТРИГЛАВз / TRIGLAVm	
	вредност value	процент percent	вредност value	процент percent	вредност value	процент percent
Домашни / Domestic	34.391	63,00%	40.777	66,73%	4.709	67,63%
Акции од домашни издавачи / Shares of domestic issuers	1.676	3,07%	925	1,51%	0	0,00%
Обврзници од домашни издавачи / Bonds of domestic issuers	32.714	59,93%	39.832	65,18%	4.639	66,63%
Инвестициски фондови од домашни издавачи / Investment funds of domestic issuers	1	0,00%	20	0,03%	70	1,01%
Краткорочни хартии од домашни издавачи / Short term securities of domestic issuers	0	0,00%	0	0,00%	0	0,00%
Странски / Foreign	16.250	29,77%	18.112	29,64%	1.969	28,28%
Акции од странски издавачи / Shares of foreign issuers	4.336	7,94%	0	0,00%	0	0,00%
Обврзници од странски издавачи / Bonds of foreign issuers	1.046	1,92%	166	0,27%	0	0,00%
Инвестициски фондови од странски издавачи / Investment funds of foreign issuers	10.868	19,91%	17.946	29,37%	1.969	28,28%
Краткорочни хартии од странски издавачи / Short term securities of foreign issuers	0	0,00%	0	0,00%	0	0,00%
Вкупно вложувања во хартии од вредност / Total investment in securities	50.641	92,77%	58.889	96,37%	6.679	95,92%
Депозити / Deposits	3.265	5,98%	2.149	3,52%	275	3,95%
Парични средства / Cash	553	1,01%	12	0,02%	2	0,03%
Побарувања / Receivables	128	0,23%	58	0,10%	8	0,11%
Вкупно средства / Total assets	54.588	100,00%	61.108	100,00%	6.963	100,00%
Вкупно обврски / Total liabilities	21	0,04%	19	0,03%	10	0,15%
Нето средства / Net assets	54.566	99,96%	61.090	99,97%	6.953	99,85%

Слика 4: Структура на инвестициите на ЗПФ

Figure 4: Structure of Investment of MPF



II Податоци за доброволните пензиски фондови / II Voluntary pension funds data

Табела 4: Дистрибуција на членството во ДПФ според начинот на членство

Table 4: Distribution of the VPF Membership by membership type

Доброволен пензиски фонд / Voluntary Pension Fund	Со доброволна индивидуална сметка / With voluntary individual account	Во пензиска шема со професионална сметка / In a pension scheme with professional account	Вкупно/ Total
30.04.2023			
САВАд / SAVAv	9.003	4.161	13.164
КБПд / KBPv	4.908	11.437	16.345
ТРИГЛАВд / TRIGLAVv	90	75	165
ВФПд / VFPv	55	90	145
Вкупно / Total	14.056	15.763	29.819
31.05.2023			
САВАд / SAVAv	9.052	4.199	13.251
КБПд / KBPv	4.965	11.419	16.384
ТРИГЛАВд / TRIGLAVv	92	77	169
ВФПд / VFPv	61	96	157
Вкупно / Total	14.170	15.791	29.961

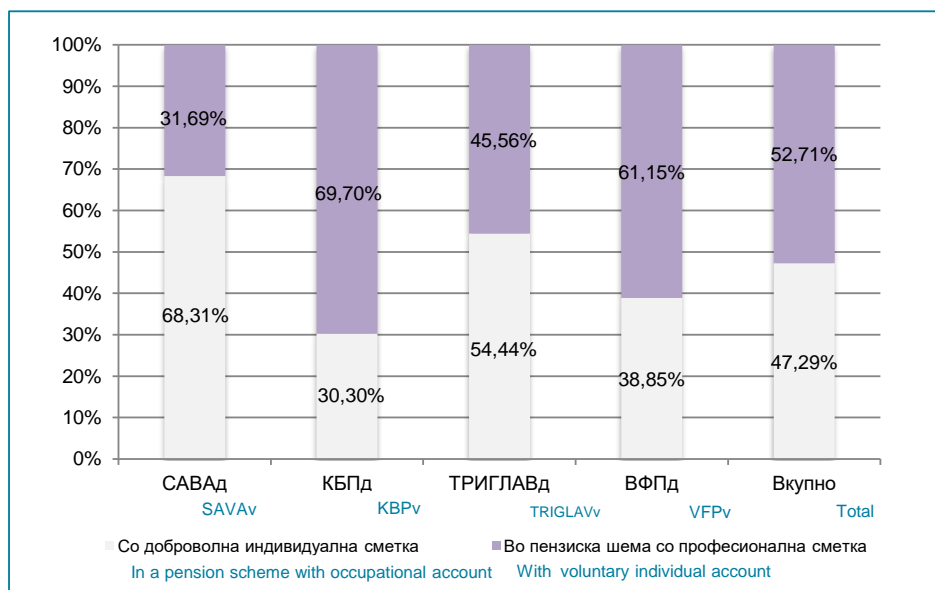
Табела 5: Дистрибуција на пензиски шеми во ДПФ

Table 5: Distribution of the pension schemes in VPF

Доброволен пензиски фонд / Voluntary Pension Fund	Број на пензиски шеми / Number of pension schemes
30.04.2023	
САВАд / SAVAv	1.207
КБПд / KBPv	2.867
ТРИГЛАВд / TRIGLAVv	5
ВФПд / VFPv	20
Вкупно / Total	4.099
31.05.2023	
САВАд / SAVAv	1.206
КБПд / KBPv	2.865
ТРИГЛАВд / TRIGLAVv	5
ВФПд / VFPv	21
Вкупно / Total	4.097

Слика 5: Дистрибуција на членството во ДПФ според начинот на членство (во проценти)

Figure 5: Distribution of the VPF Membership by membership type (in percents)

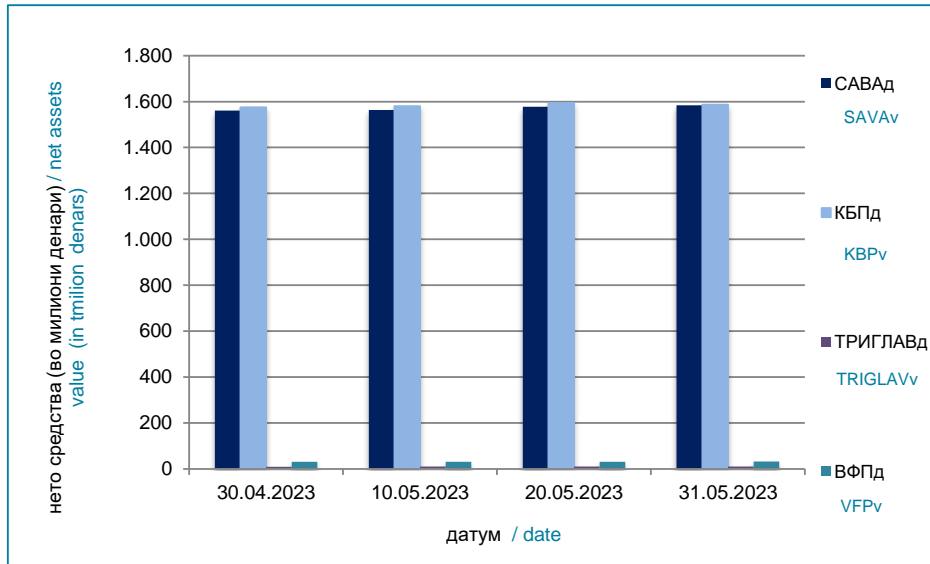


II Податоци за доброволните пензиски фондови / II Voluntary pension funds data

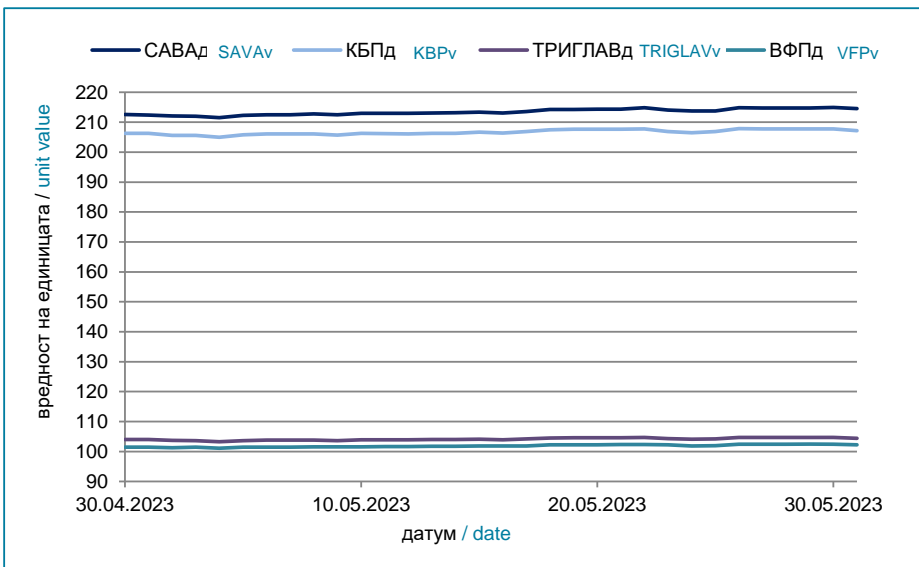
Табела 6: Вредност на нето средствата на ДПФ и на сметководствените единици на ДПФ
Table 6: Value of the VPF Net assets and the MPF Accounting Units

Месец / Month	Нето средства (во милиони денари) / Net assets (in millions of denars)				Вредност на сметководств.единица / Accounting Unit Value			
	САВАд / SAVAv	КБПд / KBPv	ТРИГЛАВд / TRIGLAVv	ВФПд / VFPv	САВАд / SAVAv	КБПд / KBPv	ТРИГЛАВд / TRIGLAVv	ВФПд / VFPv
30.04.2023	1.561,37	1.575,50	10,05	31,36	212,584807	206,291460	104,012422	101,471741
10.05.2023	1.563,26	1.580,45	10,18	31,44	212,962953	206,248518	103,926322	101,596409
20.05.2023	1.576,96	1.593,72	10,32	31,74	214,291983	207,640664	104,627960	102,287534
31.05.2023	1.584,34	1.586,97	10,32	32,74	214,515962	207,119218	104,432579	102,208481

Слика 6: Вредност на нето средствата на ДПФ
Figure 6: Value of the VPF Net assets



Слика 7: Вредност на сметководствените единици во ДПФ
Figure 7: Value of the VPF Accounting Units



II Податоци за доброволните пензиски фондови / II Voluntary pension funds data

Табела 7: Структура на инвестициите на ДПФ

31.05.2023

Table 7: Structure of Investment of VPF

во милиони денари/ in million denars)

Вид имот / Type of assets	САВАд / SAVAв		КБПд / KBPv		ТРИГЛАВд / TRIGLAVв		ВФПд / VFPv	
	вредност value	процент percent	вредност value	процент percent	вредност value	процент percent	вредност value	процент percent
Домашни / Domestic	961	60,58%	971	61,06%	7,44	71,71%	18,93	56,44%
Акции од домашни издавачи / Shares of domestic issuers	175	11,03%	28	1,74%	0,00	0,00%	2,08	6,21%
Обврзници од домашни издавачи / Bonds of domestic issuers	786	49,54%	943	59,30%	7,02	67,72%	16,85	50,23%
Инвестициски фондови од домашни издавачи / Investment funds of domestic issuers	0	0,01%	0	0,01%	0,41	4,00%	0,00	0,00%
Краткорочни хартии од домашни издавачи / Short term securities of domestic issuers	0	0,00%	0	0,00%	0,00	0,00%	0,00	0,00%
Странски / Foreign	480	30,25%	464	29,17%	2,86	27,60%	10,34	30,83%
Акции од странски издавачи / Shares of foreign issuers	161	10,14%	0	0,00%	0,00	0,00%	0,00	0,00%
Обврзници од странски издавачи / Bonds of foreign issuers	38	2,39%	0	0,00%	0,00	0,00%	1,10	3,27%
Инвестициски фондови од странски издавачи / Investment funds of foreign issuers	281	17,72%	464	29,17%	2,86	27,60%	9,24	27,55%
Краткорочни хартии од странски издавачи / Short term securities of foreign issuers	0	0,00%	0	0,00%	0,00	0,00%	0,00	0,00%
Вкупно вложувања во хартии од вредност / Total investment in securities	1.441	90,83%	1.435	90,23%	10,30	99,31%	29,27	87,26%
Депозити / Deposits	110	6,90%	148	9,30%	0,00	0,00%	2,61	7,77%
Парични средства / Cash	12	0,76%	5	0,29%	0,07	0,68%	0,58	1,73%
Побарувања / Receivables	24	1,50%	3	0,18%	0,00	0,01%	1,08	3,23%
Вкупно средства / Total assets	1.586	100,00%	1.590	100,00%	10,37	100,00%	33,54	100,00%
Вкупно обврски / Total liabilities	2	0,13%	3	0,20%	0,05	0,49%	0,80	2,39%
Нето средства / Net assets	1.584	99,87%	1.587	99,80%	10,32	99,51%	32,74	97,61%

Слика 8: Структура на инвестициите на ДПФ

Figure 8: Structure of Investment of VPF

