

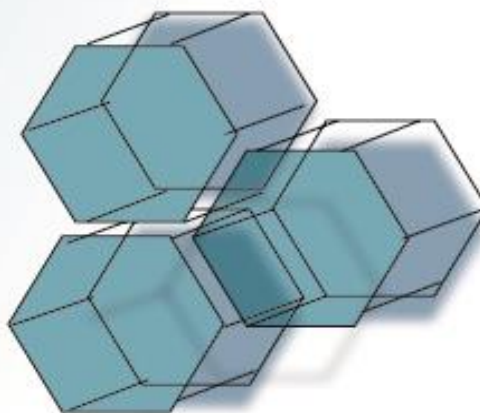


Република Северна Македонија
Агенција за супервизија на капитално финансирано пензиско осигурување

Republic of North Macedonia
Agency for Supervision of Fully Funded Pension Insurance

Месечен билтен
06 2023

Monthly Bulletin
06 2023



Содржина / Table of Contents

Користени кратенки

Abbreviations

I Податоци за задолжителните пензиски фондови / I Mandatory pension funds data

Табела 1: Дистрибуција на членството во ЗПФ според нивниот статус

Table 1: Distribution of the MPF Membership by their status

Слика 1: Дистрибуција на членството во ЗПФ според нивниот статус (во проценти)

Table 1: Distribution of the MPF by their status (in percents)

Табела 2: Вредност на нето средствата на ЗПФ и на сметководствените единици на ЗПФ

Table 2: Value of the MPF Net assets and the MPF Accounting Units

Слика 2: Вредност на нето средствата на ЗПФ

Figure 2: Value of the MPF Net assets

Слика 3: Вредност на сметководствените единици во ЗПФ

Figure 3: Value of the MPF Accounting Units

Табела 3: Структура на инвестициите на ЗПФ

Table 3: Structure of Investment of MPF

Слика 4: Структура на инвестициите на ЗПФ

Figure 4: Structure of Investment of MPF

II Податоци за доброволните пензиски фондови / II Voluntary pension funds data

Табела 4: Дистрибуција на членството во ДПФ според начинот на членство

Table 4: Distribution of the VPF Membership by membership type

Табела 5: Дистрибуција на пензиски шеми во ДПФ

Table 5: Distribution of the pension schemes in VPF

Слика 5: Дистрибуција на членството во ДПФ според начинот на членство (во проценти)

Figure 5: Distribution of the VPF Membership by membership type (in percents)

Табела 6: Вредност на нето средствата на ДПФ и на сметководствените единици на ДПФ

Table 6: Value of the VPF Net assets and the VPF Accounting Units

Слика 6: Вредност на нето средствата на ДПФ

Figure 6: Value of the VPF Net assets

Слика 7: Вредност на сметководствените единици во ДПФ

Figure 7: Value of the VPF Accounting Units

Табела 7: Структура на инвестициите на ДПФ

Table 7: Structure of Investment of VPF

Слика 8: Структура на инвестициите на ДПФ

Figure 8: Structure of Investment of VPF

Ве молиме при користење на податоците од Месечниот билтен задолжително да го наведете изворот.

Those using data from the Monthly Bulletin are requested to cite the source.

Кратенки / Abbreviation

1. ЗПФ - задолжителни пензиски фондови
MPF - mandatory pension funds
2. ДПФ - доброволни пензиски фондови
VPF - voluntary pension funds
3. САВАз - Отворен задолжителен пензиски фонд Сава пензиски фонд
SAVAm - Otvoren zadolzitelen penziski fond Sava penziski fond
4. КБПз - КБ Прв отворен задолжителен пензиски фонд – Скопје
KBPm - KB Prv otvoren zadolzitelen penziski fond - Skopje
5. ТРИГЛАВз - Триглав отворен задолжителен пензиски фонд – Скопје
TRIGLAVm - Triglav otvoren zadolzitelen penziski fond - Skopje
6. САВАд - Отворен доброволен пензиски фонд Сава пензија плус
SAVAv - Otvoren dobrovolen penziski fond Sava penzija plus
7. КБПд - КБ Прв отворен доброволен пензиски фонд - Скопје
KBPv - KB Prv otvoren dobrovolen penziski fond - Skopje
8. ТРИГЛАВд - Триглав отворен доброволен пензиски фонд – Скопје
TRIGLAVv - Triglav otvoren dobrovolen penziski fond - Skopje
9. ВФПд - ВФП отворен доброволен пензиски фонд – Скопје
VFPv - VFP otvoren dobrovolen penziski fond - Skopje

Забелешки / Notes

Почеток на работа на САВАз е 1.1.2006 г. / SAVAm started to work on 1.1.2006.

Почеток на работа на КБПз е 1.1.2006 г. / KBPm started to work on 1.1.2006.

Почеток на работа на ТРИГЛАВз е 1.4.2019 г. / TRIGLAVm started to work on 1.4.2019.

Почеток на работа на САВАд е 15.7.2009 г. / SAVAv started to work on 15.7.2009.

Почеток на работа на КБПд е 21.12.2009 г. / KBPv started to work on 21.12.2009.

Почеток на работа на ТРИГЛАВд е 1.3.2021 г. / TRIGLAVv started to work on 1.3.2021.

Почеток на работа на ВФПд е 18.10.2022 г. / VFPv started to work on 18.10.2022.

Извор за податоците за вредноста на нето средствата, сметководствената единица и структурата на инвестициите на пензиските фондови се пензиските друштва.

Source for data of net asset value, accounting unit and structure of investment of pension funds are pension companies.

За посигурни пензионерски денови / For safer retirement days

Агенција за супервизија на капитално финансирано пензиско осигурување

Славко Јаневски бр.100, 1000 Скопје

тел: (+389 2) 3224-229

www.mapas.mk

Agency for Supervision of Fully Funded Pension Insurance

Slavko Janevski 100, 1000 Skopje,

tel: (+389 2) 3224-229

www.mapas.mk

[Содржина / Table of Contents](#)

I Податоци за задолжителните пензиски фондови / I Mandatory pension funds data

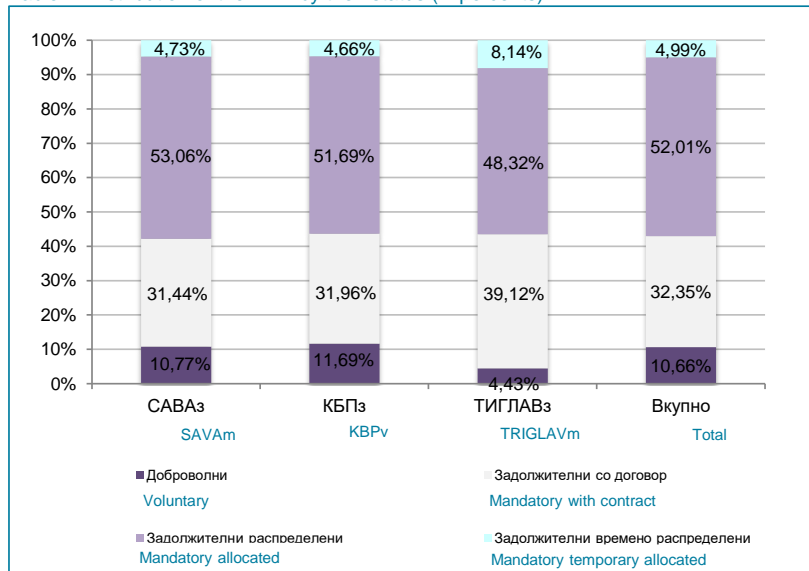
Табела 1: Дистрибуција на членството во ЗПФ според нивниот статус
Table 1: Distribution of the MPF Membership by their status

Задолжителен пензиски фонд / Mandatory Pension Fund	Доброволни/ Voluntary	Задолжителни/ Mandatory			Вкупно/ Total	Вкупно/ Total
		Со договор/ With contract	Распределени/ Allocated	Времено распределени/ Temporary allocated *		
31.05.2023						
САВАз / SAVAm	27.690	80.565	135.940	11.923	228.428	256.118
КБПз / KBPm	32.219	87.838	141.635	12.583	242.056	274.275
ТРИГЛАВз / TRIGLAVm	2.166	19.309	23.758	3.909	46.976	49.142
Вкупно / Total	62.075	187.712	301.333	28.415	517.460	579.535
05.07.2023						
САВАз / SAVAm	27.678	80.796	136.368	12.153	229.317	256.995
КБПз / KBPm	32.163	87.928	142.206	12.819	242.953	275.116
ТРИГЛАВз / TRIGLAVm	2.218	19.598	24.206	4.076	47.880	50.098
Вкупно / Total	62.059	188.322	302.780	29.048	520.150	582.209

* Осигурениците кои задолжително членуваат во вториот столб веднаш по вработувањето, времено се распределуваат од страна на ФПИОСМ во задолжителен пензиски фонд по случаен избор, со цел да се обезбеди оплодување на нивните средства од самиот почеток на членството во задолжителен пензиски фонд. Овие осигуреници имаат рок од 3 месеци да одберат во кој задолжителен пензиски фонд ќе членуваат. Доколу по истекот на тој рок, не одлучат во кој задолжителен пензиски фонд ќе членуваат, тогаш остануваат членови во

* The insured persons, who are mandatory members of the second pillar, have been temporarily allocated by PDIF to a Mandatory Pension Fund by a random choice immediately after their employment, to ensure that their assets will be invested from the starting day of their Mandatory Pension Fund membership. These persons have the right to choose a Mandatory Pension Fund to which they will approach within a 3-month period. In case they do not make the choice by their own by the end of that period, they will remain members of the mandatory pension fund to which they were temporarily allocated

Слика 1: Дистрибуција на членството во ЗПФ според нивниот статус (во проценти)
Table 1: Distribution of the MPF by their status (in percents)



I Податоци за задолжителните пензиски фондови / I Mandatory pension funds data

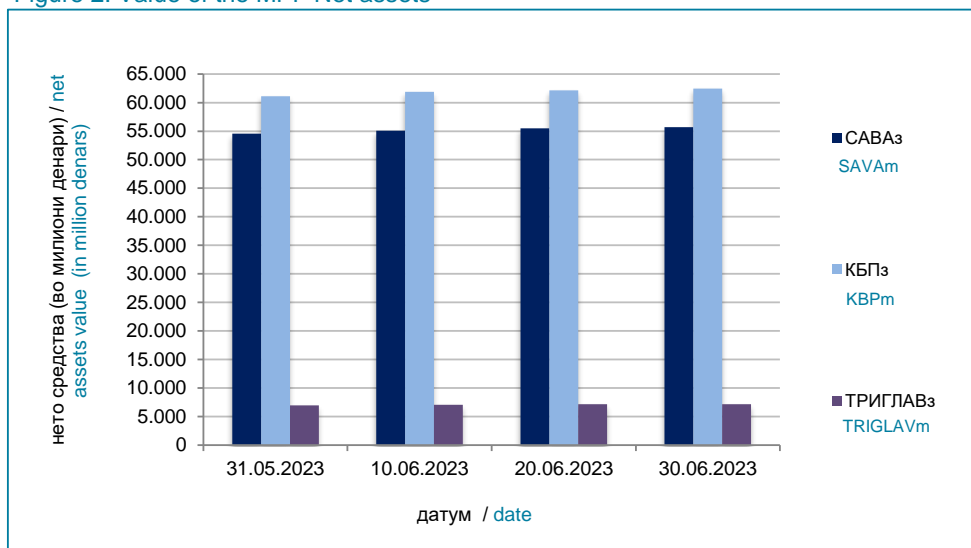
Табела 2: Вредност на нето средствата на ЗПФ и на сметководствените единици на ЗПФ

Table 2: Value of the MPF Net assets and the MPF Accounting Units

Месец / Month	Нето средства (во милиони денари) / Net assets (in millions of denars)			Вредност на сметковод.единица / Accounting Unit Value		
	САВАз / SAVAm	КБПз / KBPm	ТРИГЛАВз / TRIGLAVm	САВАз / SAVAm	КБПз / KBPm	ТРИГЛАВз / TRIGLAVm
31.05.2023	54.566,23	61.089,58	6.952,76	245,729795	253,787097	111,625734
10.06.2023	55.095,35	61.873,08	7.069,89	246,998383	255,771989	112,553345
20.06.2023	55.470,87	62.153,55	7.144,44	247,729264	256,162008	112,724717
30.06.2023	55.706,21	62.460,94	7.180,51	248,543507	257,198774	113,135488

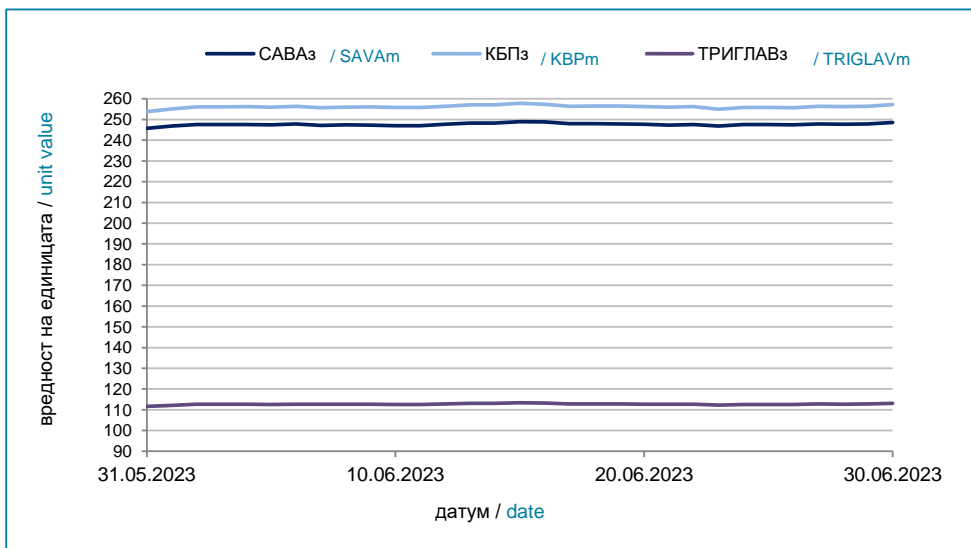
Слика 2: Вредност на нето средствата на ЗПФ

Figure 2: Value of the MPF Net assets



Слика 3: Вредност на сметководствените единици во ЗПФ

Figure 3: Value of the MPF Accounting Units



I Податоци за задолжителните пензиски фондови / I Mandatory pension funds data

Табела 3: Структура на инвестициите на ЗПФ

30.06.2023

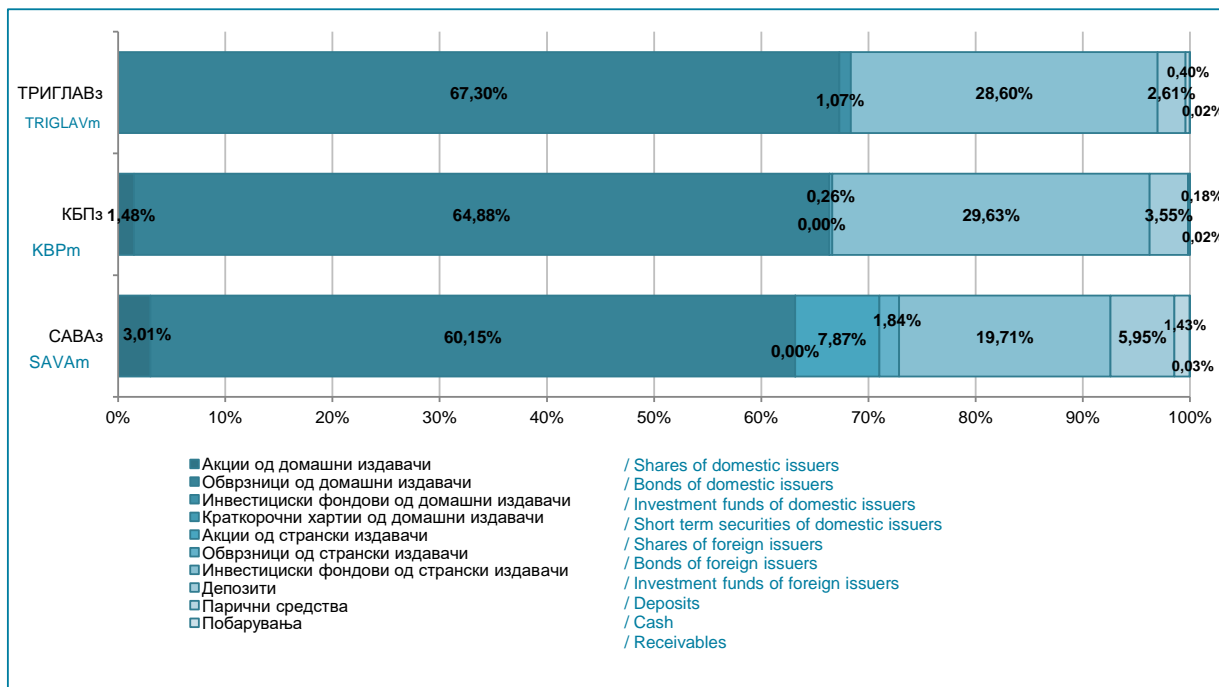
Table 3: Structure of Investment of MPF

(во милиони денари/ in million denars)

Вид имот / Type of assets	САВАз / SAVAm		КБПз / KBPm		ТРИГЛАВз / TRIGLAVm	
	вредност value	процент percent	вредност value	процент percent	вредност value	процент percent
Домашни / Domestic	35.201	63,16%	41.463	66,36%	4.911	68,37%
Акции од домашни издавачи / Shares of domestic issuers	1.679	3,01%	923	1,48%	0	0,00%
Обврзници од домашни издавачи / Bonds of domestic issuers	33.521	60,15%	40.539	64,88%	4.834	67,30%
Инвестициски фондови од домашни издавачи / Investment funds of domestic issuers	2	0,00%	2	0,00%	77	1,07%
Краткорочни хартии од домашни издавачи / Short term securities of domestic issuers	0	0,00%	0	0,00%	0	0,00%
Странски / Foreign	16.396	29,42%	18.678	29,89%	2.054	28,60%
Акции од странски издавачи / Shares of foreign issuers	4.383	7,87%	0	0,00%	0	0,00%
Обврзници од странски издавачи / Bonds of foreign issuers	1.028	1,84%	163	0,26%	0	0,00%
Инвестициски фондови од странски издавачи / Investment funds of foreign issuers	10.985	19,71%	18.516	29,63%	2.054	28,60%
Краткорочни хартии од странски издавачи / Short term securities of foreign issuers	0	0,00%	0	0,00%	0	0,00%
Вкупно вложувања во хартии од вредност / Total investment in securities	51.598	92,59%	60.142	96,25%	6.965	96,97%
Депозити / Deposits	3.317	5,95%	2.217	3,55%	188	2,61%
Парични средства / Cash	798	1,43%	111	0,18%	29	0,40%
Побарувања / Receivables	16	0,03%	15	0,02%	1	0,02%
Вкупно средства / Total assets	55.729	100,00%	62.484	100,00%	7.183	100,00%
Вкупно обврски / Total liabilities	23	0,04%	23	0,04%	3	0,04%
Нето средства / Net assets	55.706	99,96%	62.461	99,96%	7.181	99,96%

Слика 4: Структура на инвестициите на ЗПФ

Figure 4: Structure of Investment of MPF



II Податоци за доброволните пензиски фондови / II Voluntary pension funds data

Табела 4: Дистрибуција на членството во ДПФ според начинот на членство

Table 4: Distribution of the VPF Membership by membership type

Доброволен пензиски фонд / Voluntary Pension Fund	Со доброволна индивидуална сметка / With voluntary individual account	Во пензиска шема со професионална сметка / In a pension scheme with professional account	Вкупно/ Total
31.05.2023			
САВАд / SAVAv	9.052	4.199	13.251
КБПд / KBPv	4.965	11.419	16.384
ТРИГЛАВд / TRIGLAVv	92	77	169
ВФПд / VFPv	61	96	157
Вкупно / Total	14.170	15.791	29.961
30.06.2023			
САВАд / SAVAv	9.142	4.263	13.405
КБПд / KBPv	5.011	11.401	16.412
ТРИГЛАВд / TRIGLAVv	93	77	170
ВФПд / VFPv	65	123	188
Вкупно / Total	14.311	15.864	30.175

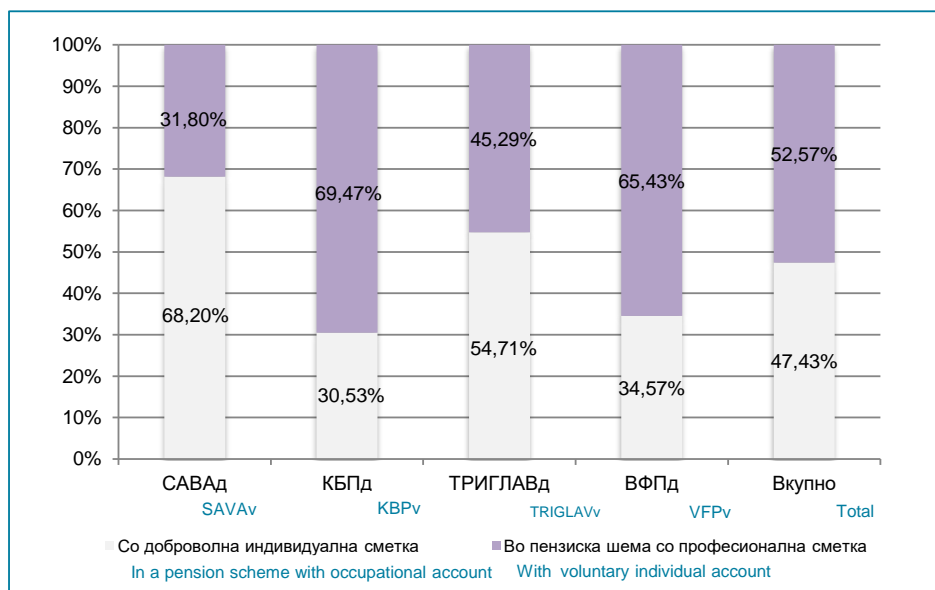
Табела 5: Дистрибуција на пензиски шеми во ДПФ

Table 5: Distribution of the pension schemes in VPF

Доброволен пензиски фонд / Voluntary Pension Fund	Број на пензиски шеми / Number of pension schemes
31.05.2023	
САВАд / SAVAv	1.206
КБПд / KBPv	2.865
ТРИГЛАВд / TRIGLAVv	5
ВФПд / VFPv	21
Вкупно / Total	4.097
30.06.2023	
САВАд / SAVAv	1.211
КБПд / KBPv	2.860
ТРИГЛАВд / TRIGLAVv	5
ВФПд / VFPv	27
Вкупно / Total	4.103

Слика 5: Дистрибуција на членството во ДПФ според начинот на членство (во проценти)

Figure 5: Distribution of the VPF Membership by membership type (in percents)

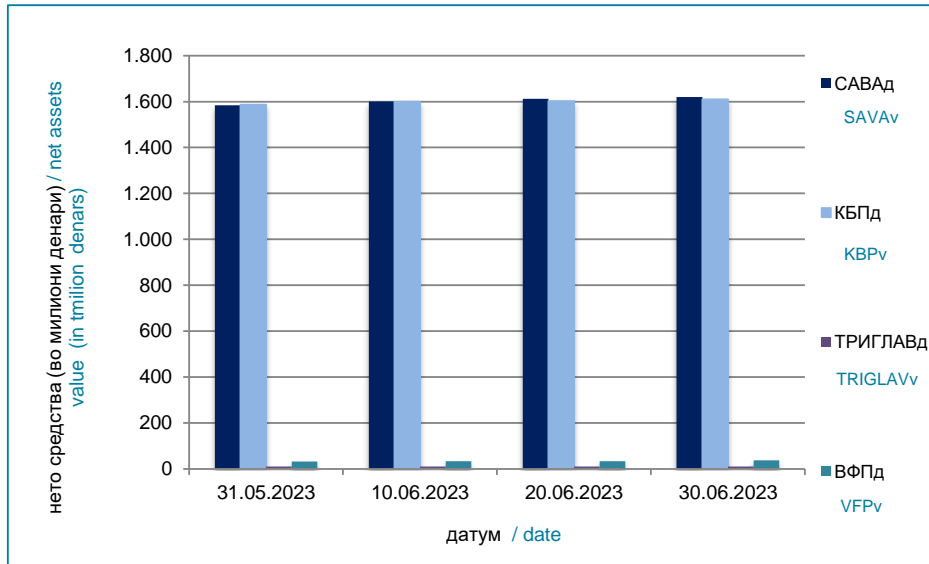


II Податоци за доброволните пензиски фондови / II Voluntary pension funds data

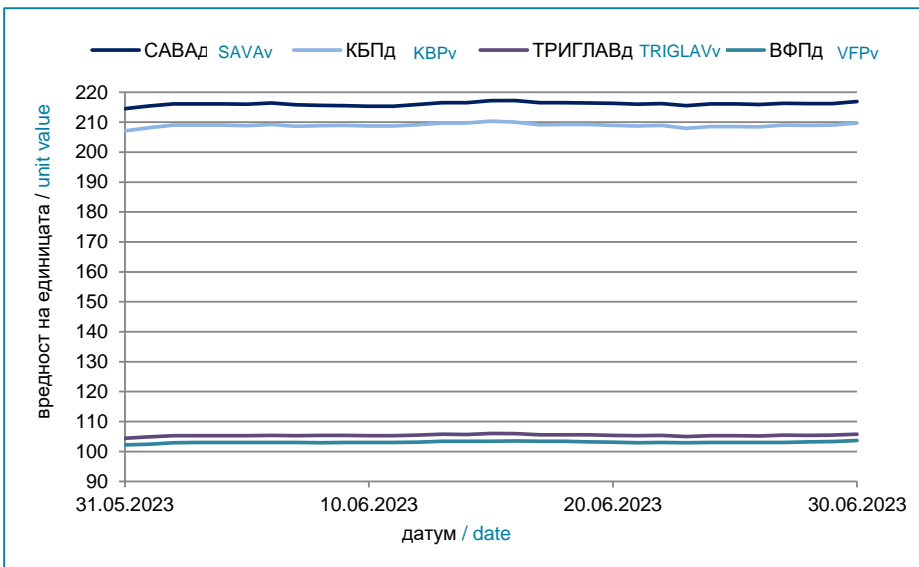
Табела 6: Вредност на нето средствата на ДПФ и на сметководствените единици на ДПФ
Table 6: Value of the VPF Net assets and the MPF Accounting Units

Месец / Month	Нето средства (во милиони денари) / Net assets (in millions of denars)				Вредност на сметковод.единица / Accounting Unit Value			
	САВАд / SAVAv	КБПд / KBPv	ТРИГЛАВд / TRIGLAVv	ВФПд / VFPv	САВАд / SAVAv	КБПд / KBPv	ТРИГЛАВд / TRIGLAVv	ВФПд / VFPv
31.05.2023	1.584,34	1.586,97	10,32	32,74	214,515962	207,119218	104,432579	102,208481
10.06.2023	1.600,68	1.599,13	10,47	33,20	215,311853	208,697186	105,254813	102,992016
20.06.2023	1.612,43	1.602,33	10,50	33,45	216,349552	208,949994	105,409764	103,083861
30.06.2023	1.619,72	1.609,20	10,77	38,08	216,891376	209,725642	105,792588	103,673425

Слика 6: Вредност на нето средствата на ДПФ
Figure 6: Value of the VPF Net assets



Слика 7: Вредност на сметководствените единици во ДПФ
Figure 7: Value of the VPF Accounting Units



II Податоци за доброволните пензиски фондови / II Voluntary pension funds data

Табела 7: Структура на инвестициите на ДПФ

30.06.2023

Table 7: Structure of Investment of VPF

(во милиони денари/ in million denars)

Вид имот / Type of assets	САВАд / SAVAv		КБПд / KBPv		ТРИГЛАВд / TRIGLAVv		ВФПд / VFPv	
	вредност value	процент percent	вредност value	процент percent	вредност value	процент percent	вредност value	процент percent
Домашни / Domestic	1.002	61,74%	979	60,63%	7,52	69,74%	19,74	51,79%
Акции од домашни издавачи / Shares of domestic issuers	181	11,17%	28	1,71%	0,00	0,00%	2,80	7,34%
Обврзници од домашни издавачи / Bonds of domestic issuers	821	50,56%	951	58,91%	7,10	65,87%	16,94	44,45%
Инвестициски фондови од домашни издавачи / Investment funds of domestic issuers	0	0,01%	0	0,01%	0,42	3,86%	0,00	0,00%
Краткорочни хартии од домашни издавачи / Short term securities of domestic issuers	0	0,00%	0	0,00%	0,00	0,00%	0,00	0,00%
Странски / Foreign	481	29,65%	478	29,64%	3,02	28,02%	10,75	28,20%
Акции од странски издавачи / Shares of foreign issuers	163	10,06%	0	0,00%	0,00	0,00%	0,00	0,00%
Обврзници од странски издавачи / Bonds of foreign issuers	37	2,29%	0	0,00%	0,00	0,00%	1,11	2,91%
Инвестициски фондови од странски издавачи / Investment funds of foreign issuers	281	17,31%	478	29,64%	3,02	28,02%	9,64	25,29%
Краткорочни хартии од странски издавачи / Short term securities of foreign issuers	0	0,00%	0	0,00%	0,00	0,00%	0,00	0,00%
Вкупно вложувања во хартии од вредност / Total investment in securities	1.483	91,39%	1.457	90,27%	10,54	97,75%	30,48	79,99%
Депозити / Deposits	111	6,86%	152	9,43%	0,00	0,00%	3,09	8,11%
Парични средства / Cash	27	1,68%	4	0,28%	0,24	2,23%	0,28	0,72%
Побарувања / Receivables	1	0,06%	0	0,02%	0,00	0,02%	4,26	11,17%
Вкупно средства / Total assets	1.623	100,00%	1.614	100,00%	10,78	100,00%	38,11	100,00%
Вкупно обврски / Total liabilities	3	0,21%	5	0,31%	0,01	0,08%	0,03	0,07%
Нето средства / Net assets	1.620	99,79%	1.609	99,69%	10,77	99,92%	38,08	99,93%

Слика 8: Структура на инвестициите на ДПФ

Figure 8: Structure of Investment of VPF

