

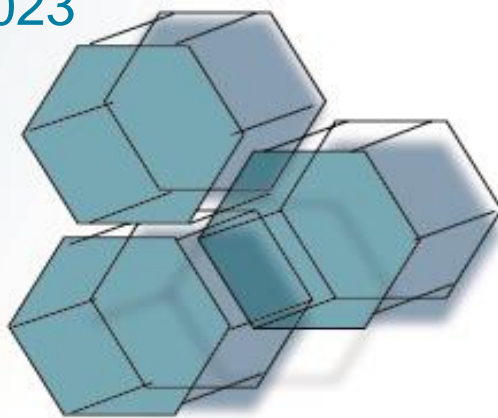


Република Северна Македонија
Агенција за супервизија на капитално финансирано пензиско осигурување

Republika e Maqedonisë së Veriut
Agjencia për mbikëqyrje të financimit kapital të sigurimit pensional

Месечен билтен
06 2023

Buletini mujor
06 2023



Содржина / Table of Contents

Користени кратенки

Shkurtesat që janë përdorë

I Податоци за задолжителните пензиски фондови / I Të dhëna për fondet pensionale obligative

Табела 1: Дистрибуција на членството во ЗПФ според нивниот статус

Tabela 1: Distribuími i anëtarëve në FPO sipas statusit të tyre

Слика 1: Дистрибуција на членството во ЗПФ според нивниот статус (во проценти)

Tabela 1: Distribuími i anëtarëve në FPO sipas statusit të tyre (në përqindje)

Табела 2: Вредност на нето средствата на ЗПФ и на сметководствените единици на ЗПФ

Tabela 2: Vlera e neto asetëve (mjeteve) të FPO dhe të njërive të kontabilitetit të FPO

Слика 2: Вредност на нето средствата на ЗПФ

Figura 2: Vlera e neto asetëve të FPO

Слика 3: Вредност на сметководствените единици во ЗПФ

Figura 3: Vlera e njërive të kontabilitetit të FPO

Табела 3: Структура на инвестициите на ЗПФ

Tabela 3: Struktura e investimeve të FPO

Слика 4: Структура на инвестициите на ЗПФ

Figura 4: Struktura e investimeve të FPO

II Податоци за доброволните пензиски фондови / II Të dhëna për fondet pensionale vullnetare

Табела 4: Дистрибуција на членството во ДПФ според начинот на членство

Tabela 4: Distribuími i anëtarëve në FPV sipas mënyrës së anëtarësimit

Табела 5: Дистрибуција на пензиски шеми во ДПФ

Tabela 5: Distribuími i skemave pensionale në FPV

Слика 5: Дистрибуција на членството во ДПФ според начинот на членство (во проценти)

Figura 5: Distribuími i anëtarëve në FPV sipas mënyrës së anëtarësimit (në përqindje)

Табела 6: Вредност на нето средствата на ДПФ и на сметководствените единици на ДПФ

Tabela 6: Vlera e neto asetëve të FPV dhe të njërive të kontabilitetit të FPV

Слика 6: Вредност на нето средствата на ДПФ

Figura 6: Vlera e neto asetëve të FPV

Слика 7: Вредност на сметководствените единици во ДПФ

Figura 7: Vlera e njërive të kontabilitetit të FPV

Табела 7: Структура на инвестициите на ДПФ

Tabela 7: Struktura e investimeve të FPV

Слика 8: Структура на инвестициите на ДПФ

Figura 8: Struktura e investimeve të FPV

Ве молиме при користење на податоците од Месечниот билтен задолжително да го наведете изворот.

Ju lutemi që kur të përdorni të dhëna nga Buletini mujor patjetër të citoni burimin.

Кратенки / Shkurtesa

- ЗПФ - задолжителни пензиски фондови
FPO - fondet pensionale obligative
- ДПФ - доброволни пензиски фондови
VPF - fondet pensionale vullnetare
- САВАз - Отворен задолжителен пензиски фонд Сава пензиски фонд
SAVAm - Fondi i hapur pensional obligativ Sava fondi pensional
- КБПз - КБ Прв отворен задолжителен пензиски фонд – Скопје
KBPm - KB Fondi i parë i hapur pensional obligativ- Shkup
- ТРИГЛАВз - Триглав отворен задолжителен пензиски фонд – Скопје
TRIGLAVm - TRIGLAVm fond i hapur obligativ pensional - Shkup
- САВАд - Отворен доброволен пензиски фонд Сава пензија плус
SAVAv - Fondi i hapur pensional vullnetar Sava pension plus
- КБПд - КБ Прв отворен доброволен пензиски фонд - Скопје
KBPv - KB Fondi i parë i hapur pensional vullnetar- Shkup
- ТРИГЛАВд - Триглав отворен доброволен пензиски фонд – Скопје
TRIGLAVv - Triglavl fondi i hapur vullnetar pensional - Shkup
- ВФПд - ВФП отворен доброволен пензиски фонд – Скопје
VFPv - VFP fondi i hapur vullnetar pensional - Shkup

Забелешки / Shënime

Почеток на работа на САВАз е 1.1.2006 г. / SAVAm ka filluar me punë më 1.1.2006.

Почеток на работа на КБПз е 1.1.2006 г. / KBPm ka filluar me punë më 1.1.2006.

Почеток на работа на ТРИГЛАВз е 1.4.2019 г. / TRIGLAVm ka filluar me punë më 1.4.2019.

Почеток на работа на САВАд е 15.7.2009 г. / SAVAv ka filluar me punë më 15.7.2009.

Почеток на работа на КБПд е 21.12.2009 г. / KBPv ka filluar me punë më 21.12.2009.

Почеток на работа на ТРИГЛАВд е 1.3.2021 г. / Fillimi i punës së TRIGLAVv është nga data 1.3.2021

Почеток на работа на ВФПд е 18.10.2022 г. / Fillimi i punës së VFPv është nga data 18.10.2022

Извор за податоците за вредноста на нето средствата, сметководствената единица и структурата на инвестициите на пензиските фондови се пензиските друштва.

Burim për të dhënat për neto vlerën e asetëve, njësitë të kontabilitetit dhe strukturën e investimeve të фондеве pensionale janë shoqëritë pensionale

За посигурни пензионерски денови / Për ditë më të sigurta si pensionit

Агенција за супервизија на капитално финансирано пензиско осигурување

Славко Јаневски бр.100, 1000 Скопје

тел: (+389 2) 3224-229

www.mapas.mk

Agjencia për mbikëqyrje të financimit kapital të sigurimit pensional

Slavko Janevski 100, 1000 Shkup,

tel: (+389 2) 3224-229

www.mapas.mk

Содржина / Përmbajtja

I Податоци за задолжителните пензиски фондови / I Të dhëna për fondet pensionale obligative

Табела 1: Дистрибуција на членството во ЗПФ според нивниот статус

Tabela 1: Distribuími i anëtarëve në FPO sipas statusit të tyre

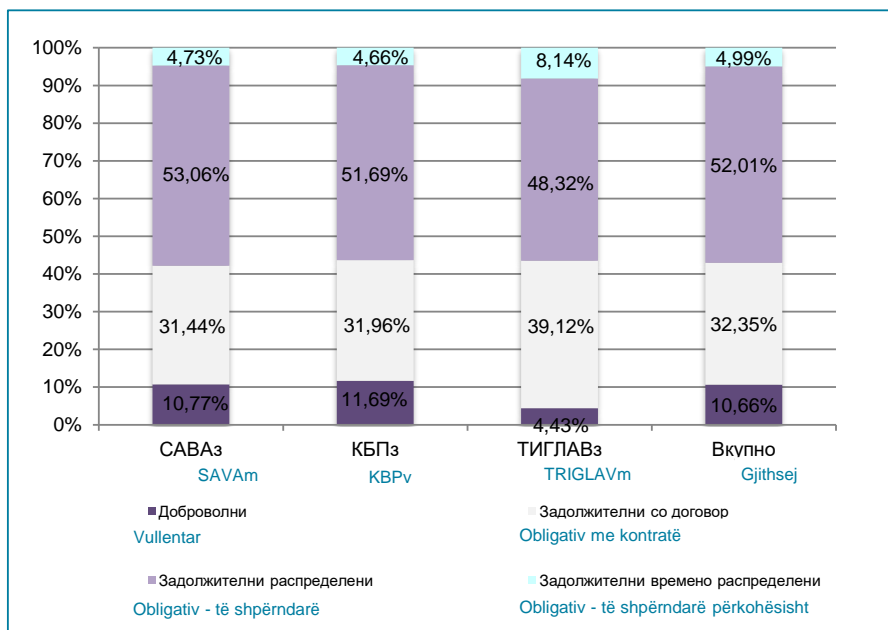
Задолжителен пензиски фонд / Fondi pensional obligativ	Доброволни/ Vullunetar	Задолжителни/ Obligativë			Вкупно/ Gjithsej	Вкупно/ Gjithsej
		Со договор/ Me kontratë	Распределени/ të Shpërndarë	Времено распределени/ Përkohësisht të shpërndarë *		
31.05.2023						
САВАз / SAVAm	27.690	80.565	135.940	11.923	228.428	256.118
КБПз / KBPm	32.219	87.838	141.635	12.583	242.056	274.275
ТРИГЛАВз / TRIGLAVm	2.166	19.309	23.758	3.909	46.976	49.142
Вкупно / Gjithsej	62.075	187.712	301.333	28.415	517.460	579.535
05.07.2023						
САВАз / SAVAm	27.678	80.796	136.368	12.153	229.317	256.995
КБПз / KBPm	32.163	87.928	142.206	12.819	242.953	275.116
ТРИГЛАВз / TRIGLAVm	2.218	19.598	24.206	4.076	47.880	50.098
Вкупно / Gjithsej	62.059	188.322	302.780	29.048	520.150	582.209

* Осигурениците кои задолжително членуваат во вториот столб веднаш по вработувањето, времено се распределуваат од страна на ФПИОСМ во задолжителен пензиски фонд по случаен избор, со цел да се обезбеди оплодување на нивните средства од самиот почеток на членството во задолжителен пензиски фонд. Овие осигуреници имаат рок од 3 месеци да одберат во кој задолжителен пензиски фонд ќе членуваат. Доколу по истекот на тој рок, не одлучат во кој задолжителен пензиски фонд ќе членуваат, тогаш остануваат членови во задолжителниот пензиски фонд во кој биле времено распределени

* Personat e siguruar të cilët detyrimisht bëhen anëtarë të shtyllës së dytë menjëherë pas punësimit të tyre, caktohen përkohësisht nga FSPIMV në një nga fondet pensionale obligative, në mënyrë të rastësishme, për të siguruar shumëfishimin e asetëve të tyre që nga fillimi i anëtarësimit në fondin pensional obligativ. Këta persona të siguruar kanë afat 3 muaj për të zgjedhur në cilin fond pensional obligativ do të anëtarësohen. Nëse pas skadimit të këtij afati, ata nuk vendosin se në cilin fond të pensionit obligativ do të jenë anëtarë, atëherë ata do të mbeten anëtarë të fondit pensional obligativ, në të cilin janë caktuar përkohësisht

Слика 1: Дистрибуција на членството во ЗПФ според нивниот статус (во проценти)

Tabela 1: Distribuími i anëtarëve në FPO sipas statusit të tyre (në përqindje)



I Податоци за задолжителните пензиски фондови / I Të dhëna për fondet pensionale obligative

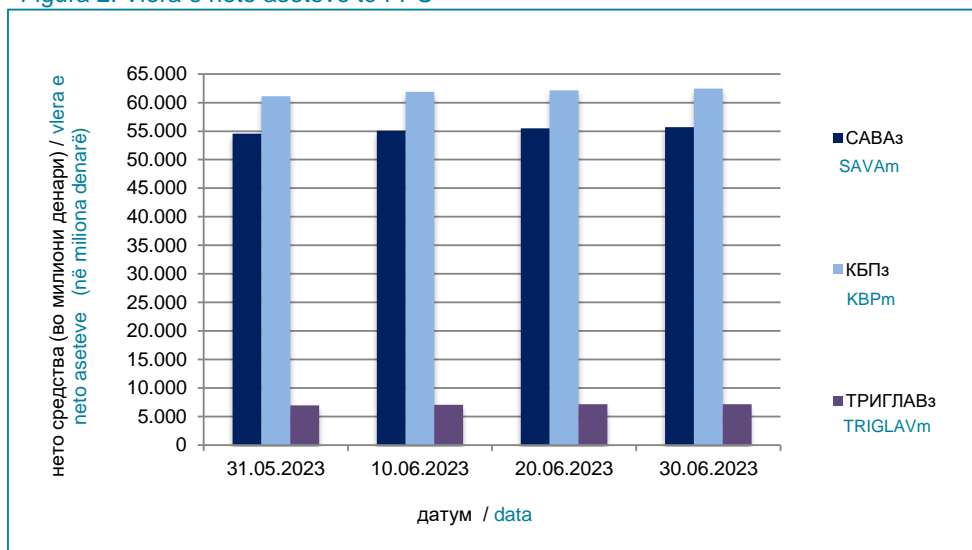
Табела 2: Вредност на нето средствата на ЗПФ и на сметководствените единици на ЗПФ

Tabela 2: Vlera e neto asetëve të FPO dhe të njësisë të kontabilitetit të FPO

Месец / Month	Нето средства (во милиони денари) / Neto asetë (në milionë denarë)			Вредност на сметковод.единица / Vlera e njësisë së kontabilitetit		
	САВАз / SAVAm	КБПз / KBPm	ТРИГЛАВз / TRIGLAVm	САВАз / SAVAm	КБПз / KBPm	ТРИГЛАВз / TRIGLAVm
31.05.2023	54.566,23	61.089,58	6.952,76	245,729795	253,787097	111,625734
10.06.2023	55.095,35	61.873,08	7.069,89	246,998383	255,771989	112,553345
20.06.2023	55.470,87	62.153,55	7.144,44	247,729264	256,162008	112,724717
30.06.2023	55.706,21	62.460,94	7.180,51	248,543507	257,198774	113,135488

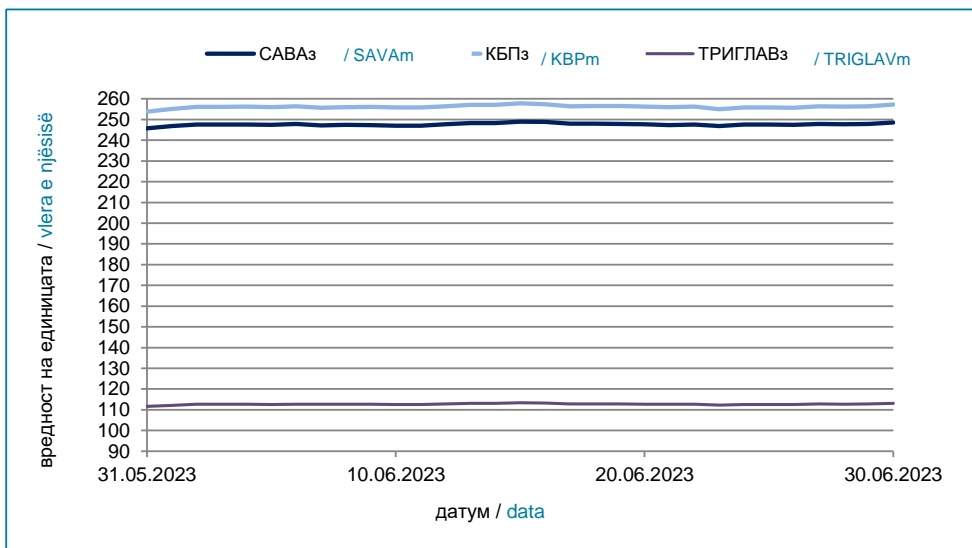
Слика 2: Вредност на нето средствата на ЗПФ

Figura 2: Vlera e neto asetëve të FPO



Слика 3: Вредност на сметководствените единици во ЗПФ

Figura 3: Vlera e neto asetëve të njësisë të kontabilitetit të FPO



I Податоци за задолжителните пензиски фондови / I Të dhëna për fondet pensionale obligative

Табела 3: Структура на инвестициите на ЗПФ

30.06.2023

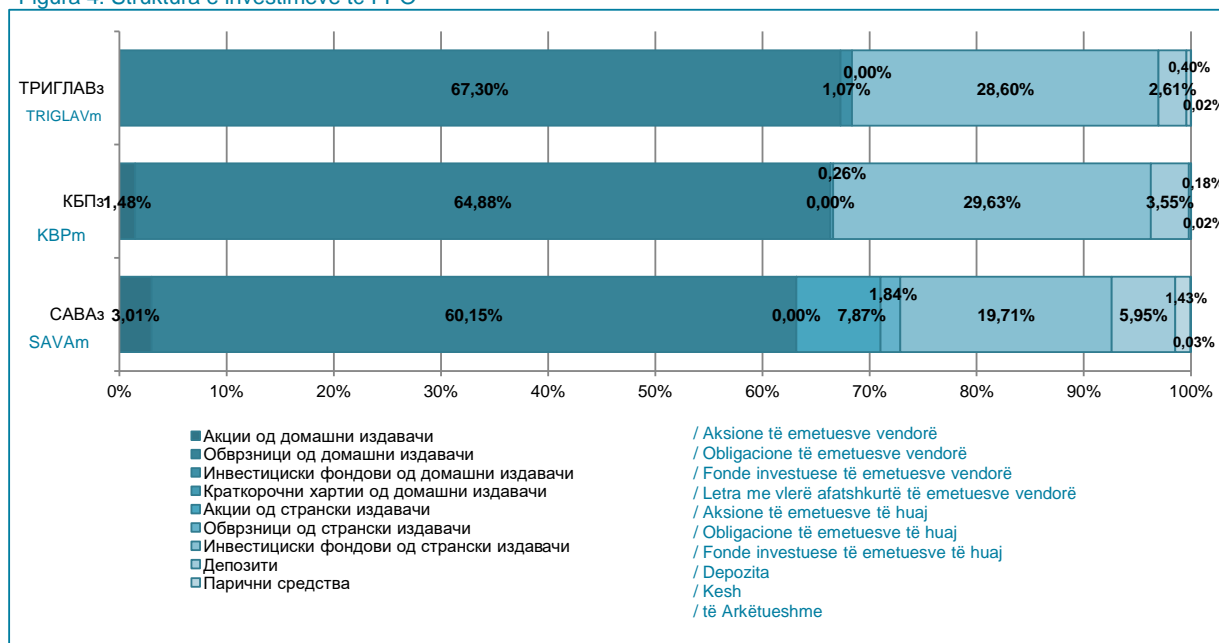
Табела 3: Struktura e investimeve të FPO

(во милиони денари/ në milionë denarë)

Вид имот / Lloji i asetëve	САВАз / SAVAm		КБПз / KBPm		ТРИГЛАВз / TRIGLAVm	
	вредност vlera	процент percent	вредност vlera	процент percent	вредност vlera	процент percent
Домашни / Vendorë	35.201	63,16%	41.463	66,36%	4.911	68,37%
Акции од домашни издавачи / Aksione të emetuesve vendorë	1.679	3,01%	923	1,48%	0	0,00%
Обврзници од домашни издавачи / Obligacione nga emetuesit vendas	33.521	60,15%	40.539	64,88%	4.834	67,30%
Инвестициски фондови од домашни издавачи / Fonde investuese të emetuesve vendorë	2	0,00%	2	0,00%	77	1,07%
Краткорочни хартии од домашни издавачи / Letrat me vlerë afatshkurta të emetuesve vendorë	0	0,00%	0	0,00%	0	0,00%
Странски / të Huaj	16.396	29,42%	18.678	29,89%	2.054	28,60%
Акции од странски издавачи / Aksione të emetuesve të huaj	4.383	7,87%	0	0,00%	0	0,00%
Обврзници од странски издавачи / Obligacione nga emetuesit e huaj	1.028	1,84%	163	0,26%	0	0,00%
Инвестициски фондови од странски издавачи / Fonde investuese të emetuesve të huaj	10.985	19,71%	18.516	29,63%	2.054	28,60%
Краткорочни хартии од странски издавачи / Letrat me vlerë afatshkurta të emetuesve vendorë	0	0,00%	0	0,00%	0	0,00%
Вкупно вложувања во хартии од вредност / Gjithsej investime të letrave me vlerë	51.598	92,59%	60.142	96,25%	6.965	96,97%
Депозити / Depozita	3.317	5,95%	2.217	3,55%	188	2,61%
Парични средства / Kesh	798	1,43%	111	0,18%	29	0,40%
Побарувања / të Arkëtueshme	16	0,03%	15	0,02%	1	0,02%
Вкупно средства / Gjithsej asete	55.729	100,00%	62.484	100,00%	7.183	100,00%
Вкупно обврски / Gjithsej detyrime	23	0,04%	23	0,04%	3	0,04%
Нето средства / Neto asete	55.706	99,96%	62.461	99,96%	7.181	99,96%

Слика 4: Структура на инвестициите на ЗПФ

Figura 4: Struktura e investimeve të FPO



II Податоци за доброволните пензиски фондови / II Të dhëna për fondet pensionale vullnetare

Табела 4: Дистрибуција на членството во ДПФ според начинот на членство

Tabela 4: Distribucimi i anëtarëve në FPV sipas mënyrës së anëtarësimit

Доброволен пензиски фонд / Fondi pensional vullnetar	Со доброволна индивидуална сметка / Me llogari individuale vullnetare	Во пензиска шема со професионална сметка / Në skemë pensionale me llogari profesionale	Вкупно/ Gjithsej
31.05.2023			
САВАд / SAVAv	9.052	4.199	13.251
КБПд / KBPv	4.965	11.419	16.384
ТРИГЛАВд / TRIGLAVv	92	77	169
ВФПд / VFPv	61	96	157
Вкупно / Total	14.170	15.791	29.961
30.06.2023			
САВАд / SAVAv	9.142	4.263	13.405
КБПд / KBPv	5.011	11.401	16.412
ТРИГЛАВд / TRIGLAVv	93	77	170
ВФПд / VFPv	65	123	188
Вкупно / Total	14.311	15.864	30.175

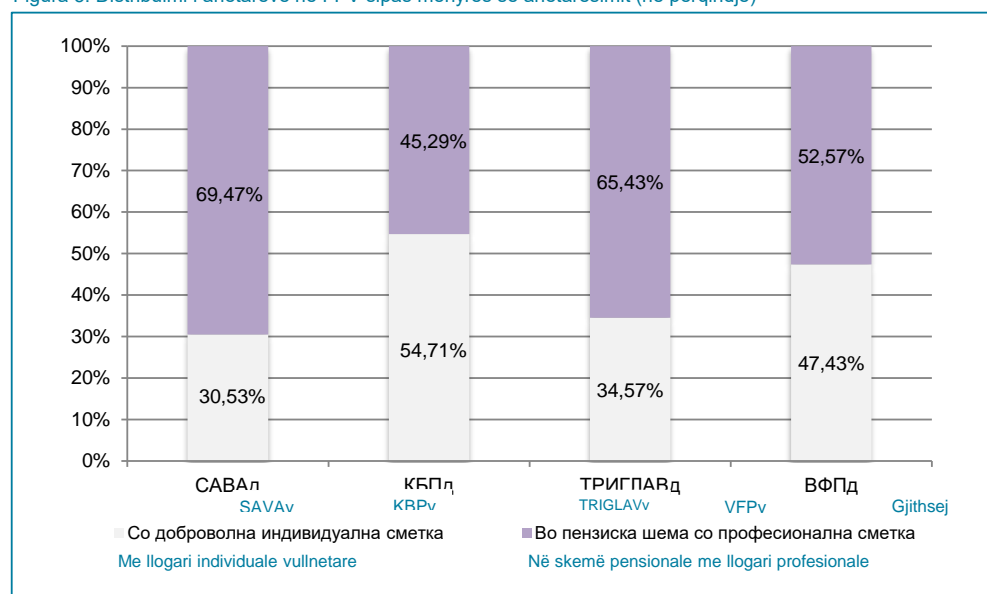
Табела 5: Дистрибуција на пензиски шеми во ДПФ

Tabela 5: Distribution of the pension schemes in VPF

Доброволен пензиски фонд / Fondi pensional vullnetar	Број на пензиски шеми / Numri i skemave pensionale
31.05.2023	
САВАд / SAVAv	1.206
КБПд / KBPv	2.865
ТРИГЛАВд / TRIGLAVv	5
ВФПд / VFPv	21
Вкупно / Total	4.097
30.06.2023	
САВАд / SAVAv	1.211
КБПд / KBPv	2.860
ТРИГЛАВд / TRIGLAVv	5
ВФПд / VFPv	27
Вкупно / Total	4.103

Слика 5: Дистрибуција на членството во ДПФ според начинот на членство (во проценти)

Figura 5: Distribucimi i anëtarëve në FPV sipas mënyrës së anëtarësimit (në përqindje)



II Податоци за доброволните пензиски фондови / II Të dhëna për fondet pensionale vullnetare

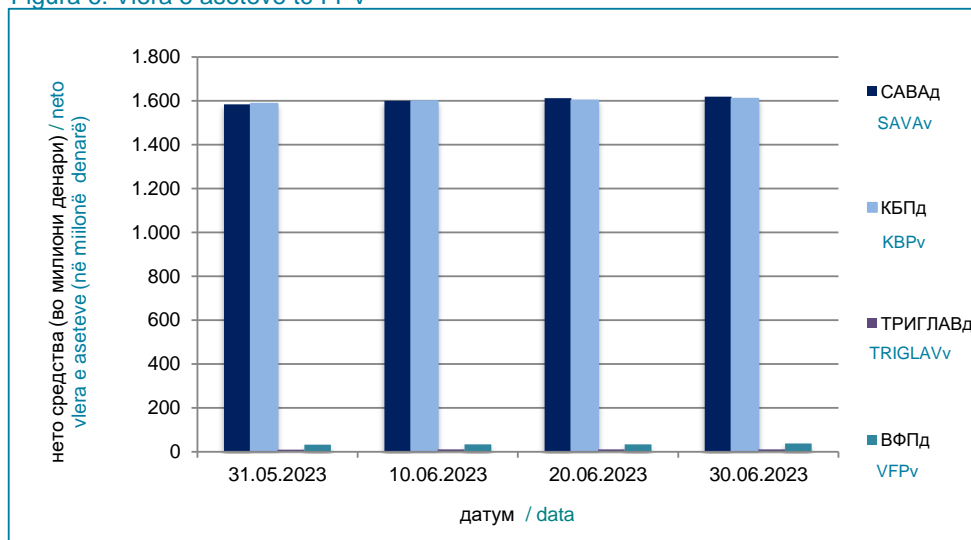
Табела 6: Вредност на нето средствата на ДПФ и на сметководствените единици на ДПФ

Tabela 6: Vlera e neto asetëve të FPV dhe të njësisë të kontabilitetit të FPV

Месец / Muaji	Нето средства (во милиони денари) / Neto asetë (në milionë denarë)				Вредност на сметковод.единица / Vlera e njësisë së kontabilitetit			
	САВАд / SAVAv	КБПд / KBPv	ТРИГЛАВд / TRIGLAVv	ВФПд / VFPv	САВАд / SAVAv	КБПд / KBPv	ТРИГЛАВд / TRIGLAVv	ВФПд / VFPv
31.05.2023	1.584,34	1.586,97	10,32	32,74	214,515962	207,119218	104,432579	102,208481
10.06.2023	1.600,68	1.599,13	10,47	33,20	215,311853	208,697186	105,254813	102,992016
20.06.2023	1.612,43	1.602,33	10,50	33,45	216,349552	208,949994	105,409764	103,083861
30.06.2023	1.619,72	1.609,20	10,77	38,08	216,891376	209,725642	105,792588	103,673425

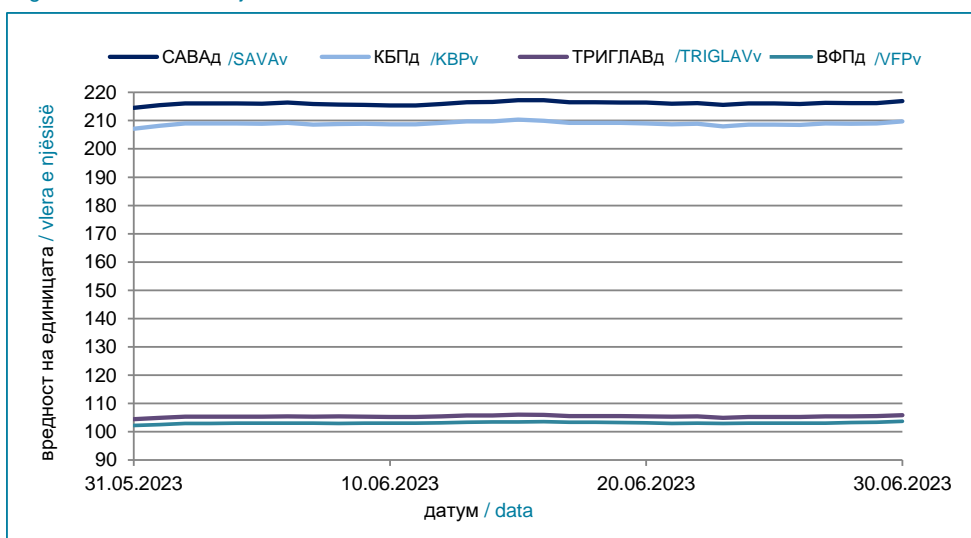
Слика 6: Вредност на нето средствата на ДПФ

Figura 6: Vlera e asetëve të FPV



Слика 7: Вредност на сметководствените единици во ДПФ

Figura 7: Neto vlera e njësisë të kontabilitetit të FPV



II Податоци за доброволните пензиски фондови / II Të dhëna për fondet pensionale vullnetare

Табела 7: Структура на инвестициите на ДПФ

30.06.2023

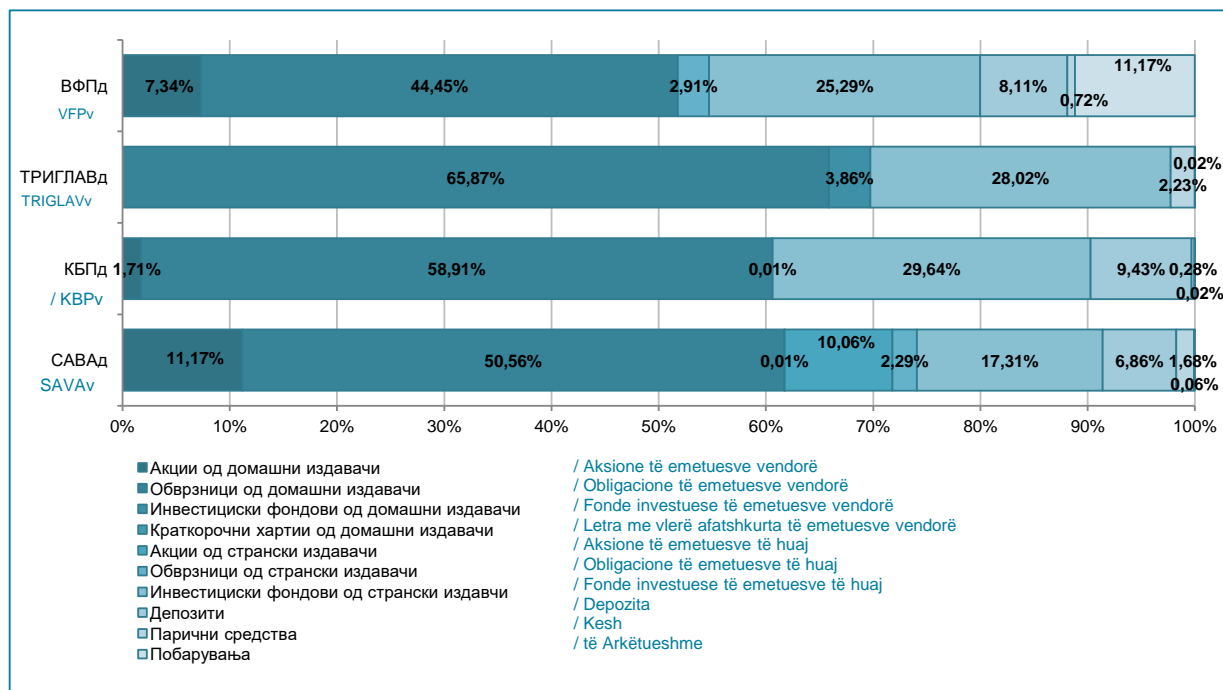
Tabela 7: Struktura e investimeve të FPV

милиони денари/ në milionë denarë)

Вид имот / Liji i aseteve	САВАД / SAVAv		КБПД / KBPv		ТРИГЛАВД / TRIGLAVv		ВФПД / VFPv	
	вредност vlера	процент përqind	вредност vlера	процент përqind	вредност vlера	процент përqind	вредност vlера	процент përqind
Домашни / Vednorë	1.002	61,74%	979	60,63%	7,52	69,74%	19,74	51,79%
Акции од домашни издавачи / Aksione të emetuesve vendorë	181	11,17%	28	1,71%	0,00	0,00%	2,80	7,34%
Обврзници од домашни издавачи / Obligacione të emetuesve vendorë	821	50,56%	951	58,91%	7,10	65,87%	16,94	44,45%
Инвестициски фондови од домашни издавачи / Fonde investuese të emetuesve vendorë	0	0,01%	0	0,01%	0,42	3,86%	0,00	0,00%
Краткорочни хартии од домашни издавачи / Letra me vlerë afatshkurta të emetuesve vendorë	0	0,00%	0	0,00%	0,00	0,00%	0,00	0,00%
Странски / Të huaj	481	29,65%	478	29,64%	3,02	28,02%	10,75	28,20%
Акции од странски издавачи / Aksione të emetuesve të huaj	163	10,06%	0	0,00%	0,00	0,00%	0,00	0,00%
Обврзници од странски издавачи / Obligacione të emetuesve të huaj	37	2,29%	0	0,00%	0,00	0,00%	1,11	2,91%
Инвестициски фондови од странски издавачи / Fonde investuese të emetuesve të huaj	281	17,31%	478	29,64%	3,02	28,02%	9,64	25,29%
Краткорочни хартии од странски издавачи / Letra me vlerë afatshkurta të emetuesve të huaj	0	0,00%	0	0,00%	0,00	0,00%	0,00	0,00%
Вкупно вложувања во хартии од вредност / Gjithsej investime të letrave me vlerë	1.483	91,39%	1.457	90,27%	10,54	97,75%	30,48	79,99%
Депозити / Depozita	111	6,86%	152	9,43%	0,00	0,00%	3,09	8,11%
Парични средства / Kesh	27	1,68%	4	0,28%	0,24	2,23%	0,28	0,72%
Побарувања / të Arkëtueshme	1	0,06%	0	0,02%	0,00	0,02%	4,26	11,17%
Вкупно средства / Total assets	1.623	100,00%	1.614	100,00%	10,78	100,00%	38,11	100,00%
Вкупно обврски / Gjithsej detyrime	3	0,21%	5	0,31%	0,01	0,08%	0,03	0,07%
Нето средства / Neto asetë	1.620	99,79%	1.609	99,69%	10,77	99,92%	38,08	99,93%

Слика 8: Структура на инвестициите на ДПФ

Figura 8: Struktura e investimeve të VPF



Содржина / Përmbajtja