


ЕЛЕКТРОНСКИ ИНФОРМАТОР

Е-МАПАС БР. 46

ЈУЛИ 2023 ГОДИНА



МАПАС

АГЕНЦИЈА ЗА СУПЕРВИЗИЈА НА КАПИТАЛНО
ФИНАНСИРАНО ПЕНЗИСКО ОСИГУРУВАЊЕ

МАПАС-СТАТ
АГЕНЦИЈА ЗА СТАТИСТИЧКИ ПОДАТОЦИ

Во рамките на предвидените активности кон исполнување на стратегиската цел – Унапредување и одржување на стабилно и транспарентно капитално финансирано пензиско осигурување што ја има поддршката на членството и јавноста, Агенцијата за супервизија на капитално финансирано пензиско осигурување во 2022 година започна со активности за унапредување и дигитализирање на објавата и пристапот до податоците од капитално финансираното пензиско осигурување.



Од јуни 2023 година, статистичките податоци за капитално финансираното пензиско осигурување се достапни на јавноста и преку новата алатка за статистички податоци “МАПАС-СТАТ” којашто е поставена на интернет страницата на МАПАС. Оваа современа интерактивна алатка е овозможена преку Business Intelligence Tool – Metabase.



“МАПАС-СТАТ” обезбедува современ и едноставен пристап до податоците, можност за самостојно филтрирање на податоците, изготвување на временски серии, интерактивна визуелизација и преземање на податоците. Исто така со “МАПАС-СТАТ” се обезбедува зголемен обем и фреквенцијата на објава на релевантните статистички податоци за учесниците, сите заинтересирани страни и пошироката јавност.

До алатката за статистички податоци пристапува преку следнава интернет-адреса:
МАПАС-СТАТ Алатка за статистички податоци



Податоците се скапоцени и истите ќе траат подолго во споредба со самите системи.

Tim Berners-Lee



Податоците се алатка за поткрепување на интуицијата.

Hilary Mason



“МАПАС-СТАТ ” содржи девет менија коишто овозможуваат пристап до податоци за:



Вредност на сметководствена единица и нето средства



Структура на инвестиции на пензиски фонд



Вкупна структура на инвестиции на задолжителните пензиски фондови



Вкупна структура на инвестиции на доброволните пензиски фондови



Членство во задолжителен пензиски фонд



Членство во доброволен пензиски фонд



Придонеси во задолжителен пензиски фонд




Придонеси во доброволен пензиски фонд



Професионални пензиски шеми


МАПАС-СТАТ Алатка за статистички податоци

 Вредност на сметководствена единица и нето средства


 Структура на инвестиции на пензиски фонд

 Вкупна структура на инвестиции на задолжителните пензиски фондови


 Вкупна структура на инвестиции на доброволните пензиски фондови

 Членство во задолжителен пензиски фонд

 Членство во доброволен пензиски фонд

 Придонеси во задолжителен пензиски фонд

 Придонеси во доброволен пензиски фонд

 Професионални пензиски шеми

I Преку менито Вредност на сметководствена единица и нето средства се овозможува пристап до податоци за вредноста на сметководствената единица и нето средствата на пензиските фондови, по фонд и за определен период на дневна основа. Податоците се прикажани во график и табела.

Табеларен приказ

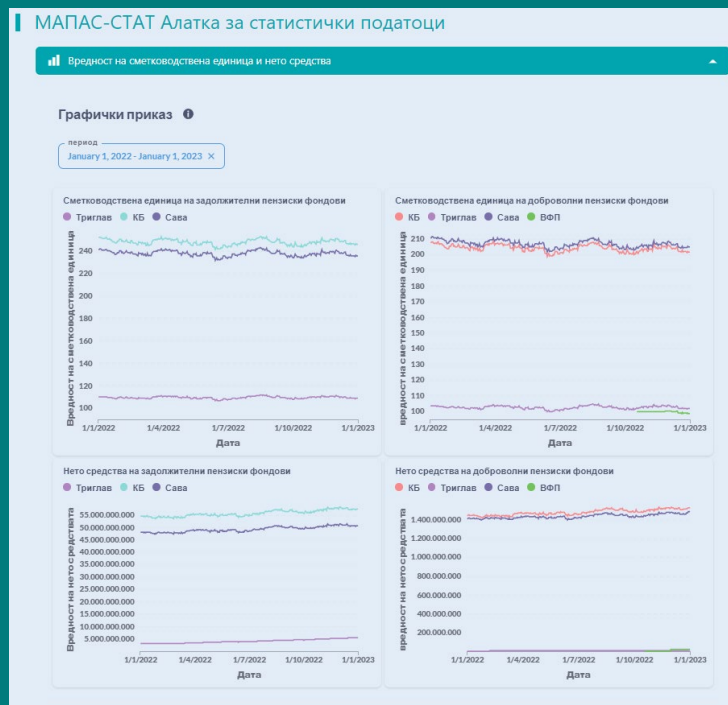
Датум од: January 1, 2022 | Датум до: January 31, 2023 | Аз Фонд

Табела - сметководствена единица и нето средства

Назив на фонд	Датум	Вредност на сметководствена единица	Нето средства
ВФП доброволен пензиски фонд	31.1.2023	100.423043	24327097.781084
КБ Прв отворен доброволен пензиски фонд - Скопје	31.1.2023	203.226315	1560278234.105654
КБ Прв отворен задолжителен пензиски фонд - Скопје	31.1.2023	250.811619	58793200157.155041
Отворен доброволен пензиски фонд Сава пензија плус	31.1.2023	210.184672	1536275491.162837
Отворен задолжителен пензиски фонд Сава пензиски фонд	31.1.2023	241.162973	52156215623.89512
Триглав доброволен пензиски фонд	31.1.2023	103.473783	8799086.163094
Триглав задолжителен пензиски фонд	31.1.2023	110.511944	5736637015.175307
ВФП доброволен пензиски фонд	30.1.2023	100.499637	23772920.887362
КБ Прв отворен доброволен пензиски фонд - Скопје	30.1.2023	204.824956	1557178360.014283

Rows 1-9 of first 2000

- Задолжителни пензиски фондови**
 Почеток на работа на Отворен задолжителен пензиски фонд Сава пензиски фонд е 1.1.2006 година.
 Почеток на работа на КБ Прв отворен задолжителен пензиски фонд - Скопје е 1.1.2006 година.
 Почеток на работа на Триглав отворен задолжителен пензиски фонд - Скопје е 1.4.2019 година.
- Доброволни пензиски фондови**
 Почеток на работа на Отворен доброволен пензиски фонд Сава пензија плус е 15.7.2009 година.
 Почеток на работа на КБ Прв отворен доброволен пензиски фонд - Скопје е 21.12.2009 година.
 Почеток на работа на Триглав отворен доброволен пензиски фонд - Скопје е 1.3.2021 година.
 Почеток на работа на ВФП отворен доброволен пензиски фонд - Скопје е 18.10.2022 година.



II Преку менито Структура на инвестиции на пензиски фонд се овозможува пристап до податоци за структурата на инвестиции на секој пензиски фонд поединечно (задолжителни и доброволни) по тип на инструмент, по потекло на издавач (домашни/странски) и по валута за определен датум. Податоците се прикажани во табела и графици.

- Структура на инвестиции по тип на инструмент – табела

МАПАС-СТАТ Алатка за статистички податоци

Вредност на сметководствена единица и нето средства

Структура на инвестиции на пензиски фонд

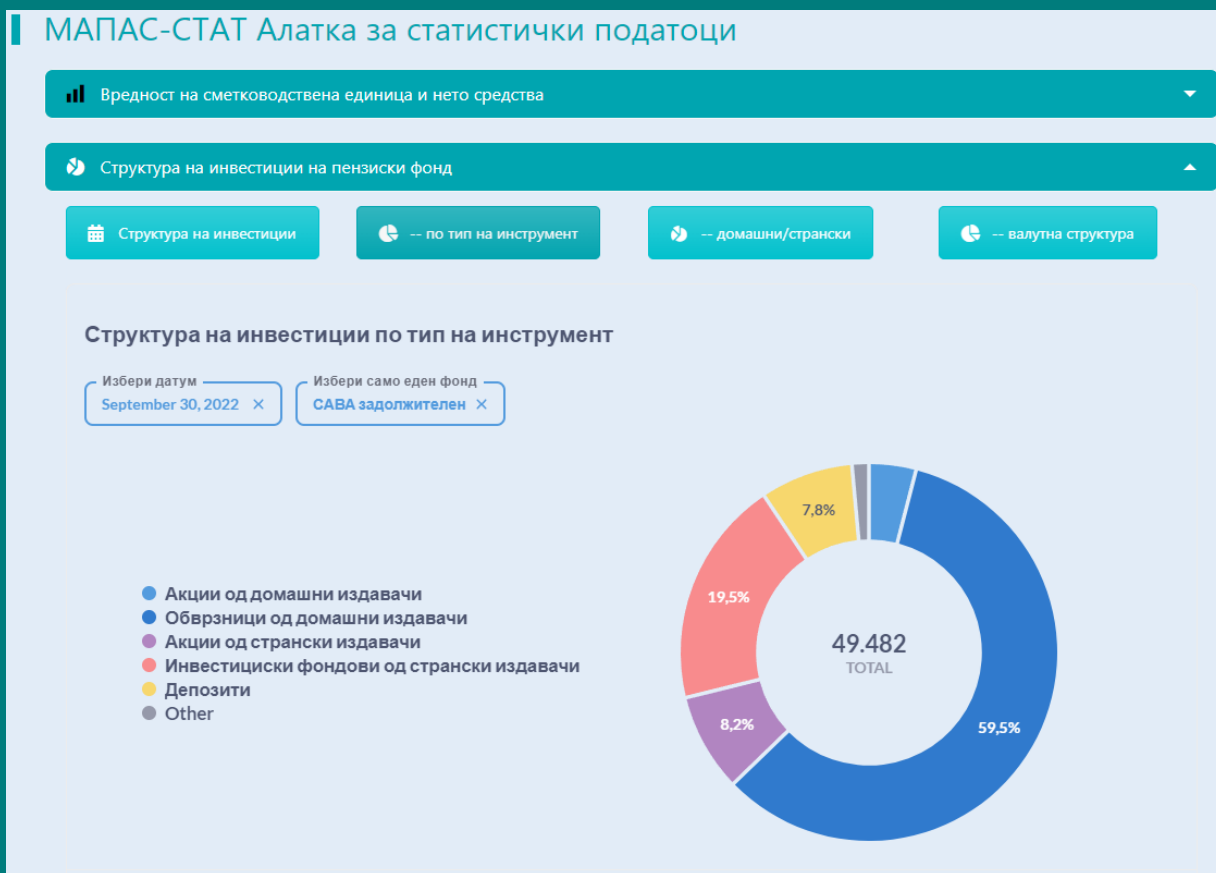
Структура на инвестиции | по тип на инструмент | домашни/странски | валута структура

Структура на инвестиции на пензиски фондови

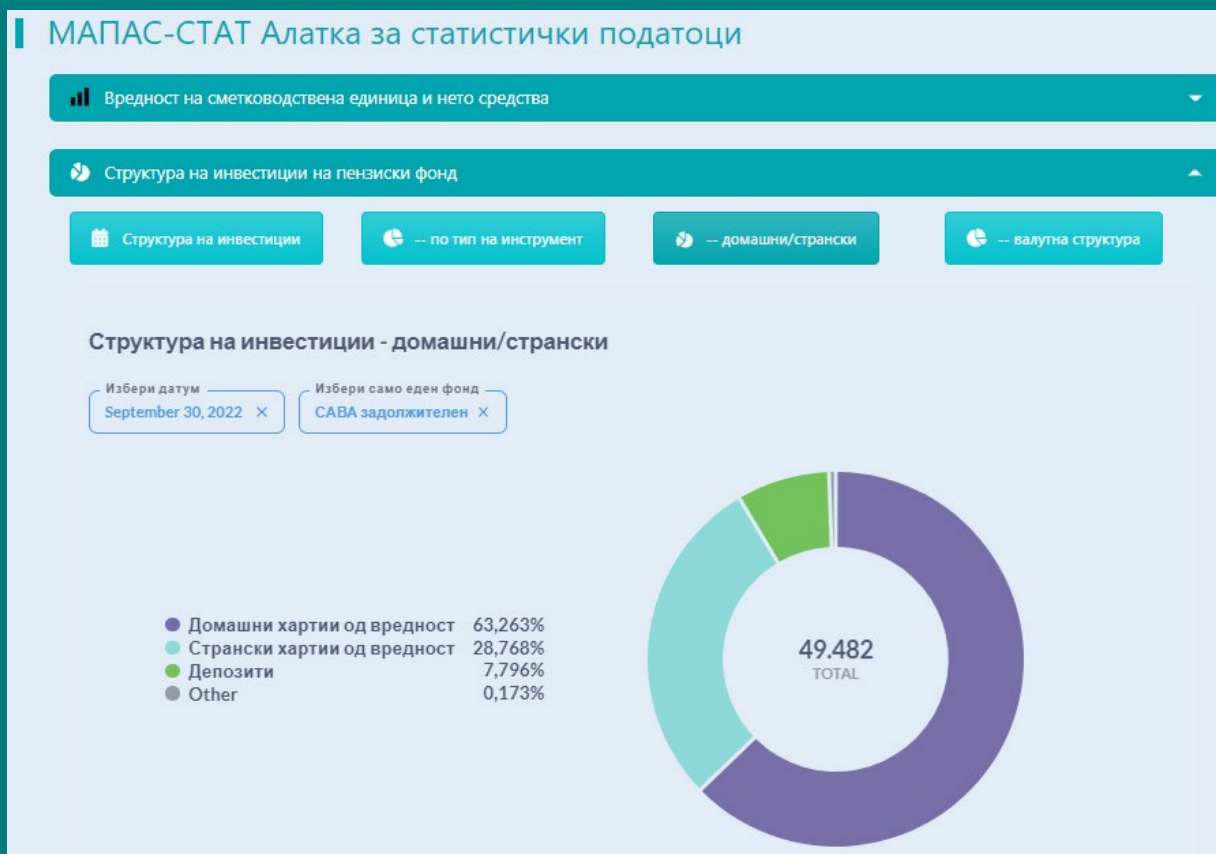
Илустрација: Избира датум: September 30, 2022 | Избира само еден фонд: САВА задолжителен

Тип	Вредност (милиони денари)	Процент
Домашни	31.304	63%
Акции од домашни издавачи	1.886	4%
Обврзници од домашни издавачи	29.417	59%
Инвестициски фондови од домашни издавачи	1	0%
Краткорочни хартии од домашни издавачи	0	0%
Странски	14.225	29%
Акции од странски издавачи	4.082	8%
Обврзници од странски издавачи	502	1%
Инвестициски фондови од странски издавачи	9.651	20%
Краткорочни хартии од странски издавачи	0	0%
Вкупно вложувања во хартии од вредност	45.539	92%
Деловити	3.858	8%
Парични Средства	19	0%
Побарувања	66	0%
Вкупно средства	49.482	100%
Вкупно обврски	116	0%
Нето средства	49.366	100%

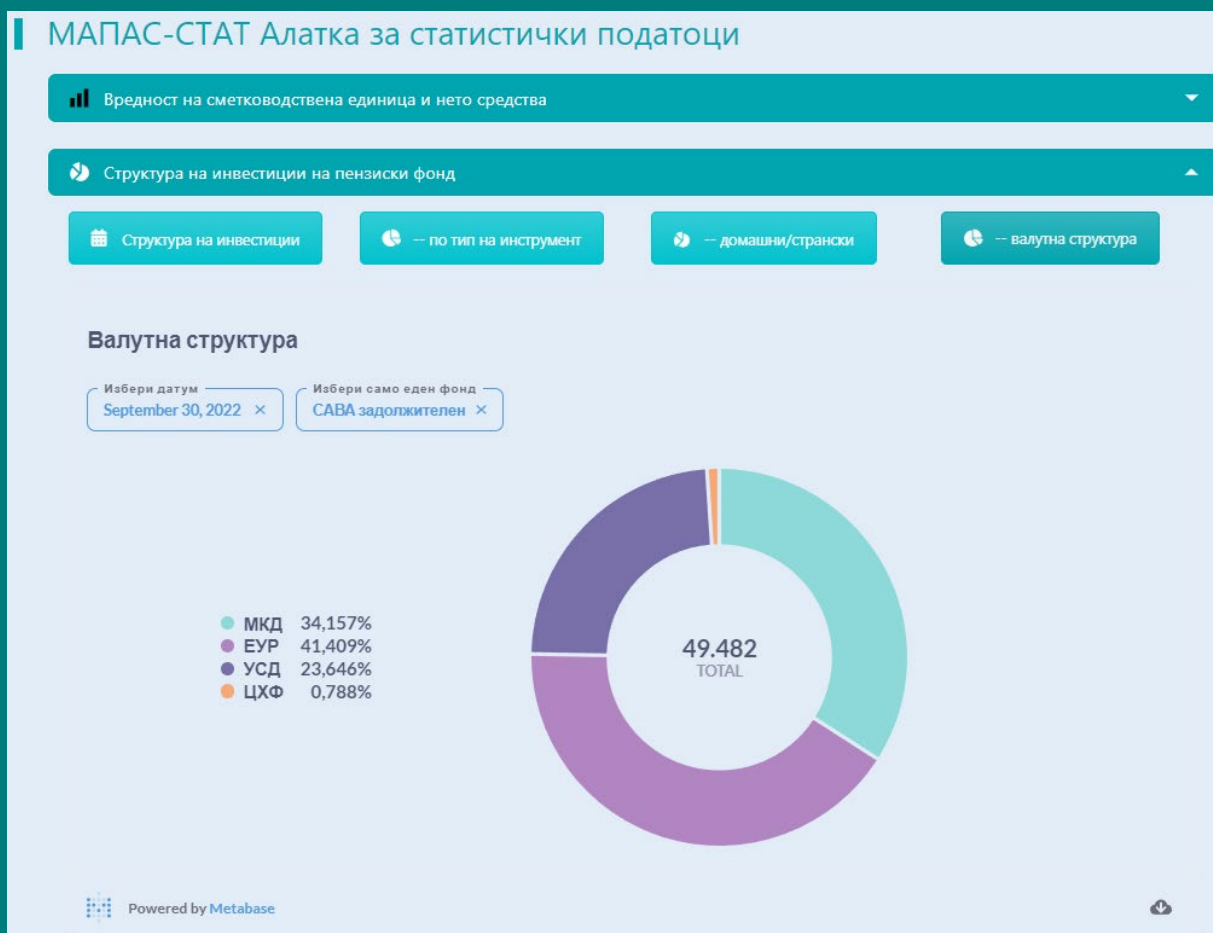
• Структура на инвестиции по тип на инструмент – график



• Структура на инвестиции по потекло на издавач (домашни/странски) – график



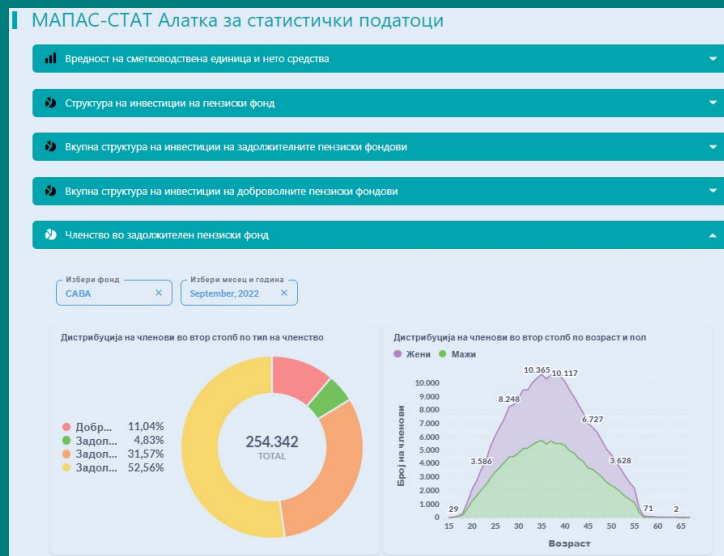
• Структура на инвестиции по валута - график



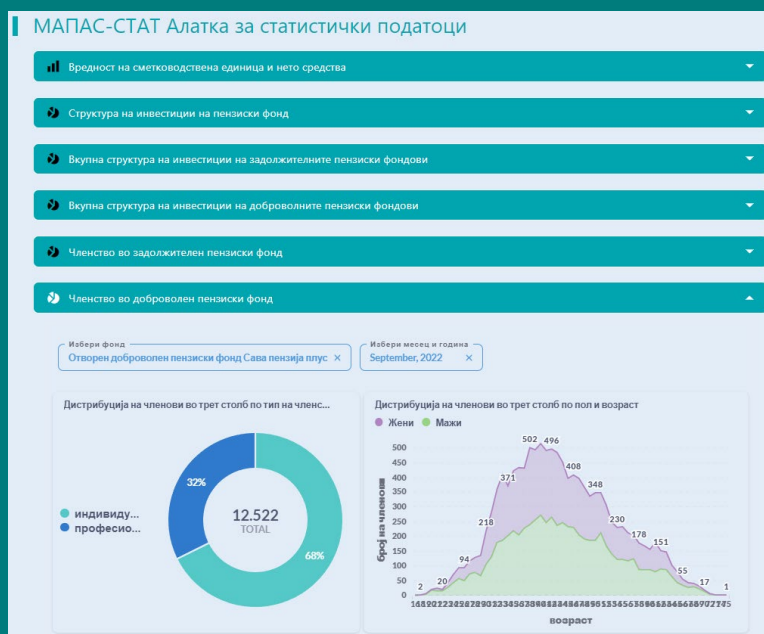
III Преку менито Вкупна структура на инвестиции на задолжителните пензиски фондови се овозможува пристап до податоци за вкупната структура на инвестиции на задолжителните пензиски фондови по тип на инструмент, по потекло на издавач (домашни/странски) и по валута за определен датум. Податоците се прикажани во табела и графици.

IV Преку менито Вкупна структура на инвестиции на доброволните пензиски фондови се овозможува пристап до податоци за вкупната структура на инвестиции на доброволните пензиски фондови по тип на инструмент, по потекло на издавач (домашни/странски) и по валута за определен датум. Податоците се прикажани во табела и графици.

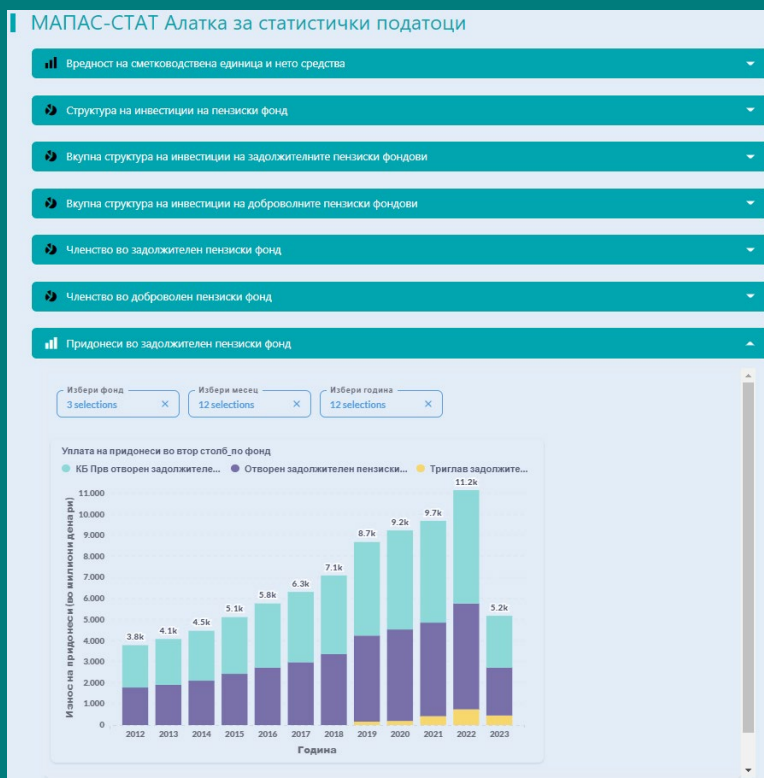
V Преку менито Членство во задолжителен пензиски фонд се овозможува пристап до податоци за дистрибуција на членството во секој задолжителен пензиски фонд поединечно по тип на членство и дистрибуција на членството во втор столб по возраст и пол, за определен месец. Податоците се прикажани во графици.



VI Преку менито Членство во доброволен пензиски фонд се овозможува пристап до податоци за дистрибуција на членството во секој доброволен пензиски фонд поединечно по тип на членство и дистрибуција на членството во втор столб по возраст и пол, за определен месец. Податоците се прикажани во графици.



VII Преку менито Придонеси во задолжителен пензиски фонд се овозможува пристап до податоци за износот на уплатените придонеси во втор столб по фонд, месец и година. Податоците се прикажани во график.



МАПАС-СТАТ Алатка за статистички податоци

- Вредност на сметководствена единица и нето средства
- Структура на инвестиции на пензиски фонд
- Вкупна структура на инвестиции на задолжителните пензиски фондови
- Вкупна структура на инвестиции на доброволните пензиски фондови
- Членство во задолжителен пензиски фонд
- Членство во доброволен пензиски фонд
- Придонеси во задолжителен пензиски фонд
- Придонеси во доброволен пензиски фонд

Избери фонд: 4 selections | Избери сметка: 2 selections | Избери година: 3 selections

Уплата на доброволни придонеси_тип сметка

Година	индивидуална сметка	професионална сметка
2018	300.29	200.00
2019	303.83	180.00
2020	316.76	180.00
2021	407.71	200.00
2022	400.09	200.00

Уплата на доброволни придонеси_фонд

Година	ВФП до...	КБ Прв отвор...	Отворен добро...	Триглав...
2018	300.29	0	0	0
2019	303.83	0	0	0
2020	316.76	0	0	0
2021	407.71	0	0	0
2022	400.09	0	0	0

VIII Преку менито Придонеси во доброволен пензиски фондсе овозможува пристап до податоци за износот на уплатените придонеси во трет столб по фонд, тип на сметка и година. Податоците се прикажани во график.

IX Преку менито Професионални пензиски шеми се овозможува пристап до податоци за бројот на професионални пензиски шеми и дистрибуција на професионалните пензиски шеми по фонд, за определен месец и година.

МАПАС-СТАТ Алатка за статистички податоци

- Вредност на сметководствена единица и нето средства
- Структура на инвестиции на пензиски фонд
- Вкупна структура на инвестиции на задолжителните пензиски фондови
- Вкупна структура на инвестиции на доброволните пензиски фондови
- Членство во задолжителен пензиски фонд
- Членство во доброволен пензиски фонд
- Придонеси во задолжителен пензиски фонд
- Придонеси во доброволен пензиски фонд
- Професионални пензиски шеми

Избери месец | Избери година

Професионални пензиски шеми

Професионален пензиски фонд	Број на пензиски шеми
ВФП доброволен пензиски фонд	14
КБ Прв отворен доброволен пензиски фонд - Скопје	2.883
Отворен доброволен пензиски фонд Сава пенџа плус	1.233
Триглав доброволен пензиски фонд	5

Дистрибуција на професионални пензиски шеми

Категорија	Процент
КБ П...	69,722%
Отво...	29,819%
Other	0,459%

4.135 TOTAL

Насоки за филтрирање, прикажување и преземање на податоци од "МАПАС-СТАТ".

Пример 1:

МАПАС-СТАТ Алатка за статистички податоци **ЧЕКОР 1**

- Вредност на сметководствена единица и нето средства
- Структура на инвестиции на пензиски фонд
- Вкупна структура на инвестиции на задолжителните пензиски фондови
- Вкупна структура на инвестиции на доброволните пензиски фондови
- Членство во задолжителен пензиски фонд
- Членство во доброволен пензиски фонд
- Придонеси во задолжителен пензиски фонд
- Придонеси во доброволен пензиски фонд
- Професионални пензиски шеми

МАПАС-СТАТ Алатка за статистички податоци **ЧЕКОР 2**

- Вредност на сметководствена единица и нето средства
- Структура на инвестиции на пензиски фонд

Структура на инвестиции по тип на инструмент

Избери датум: September 30, 2022 | Избери само еден фонд: САВА задолжителен

Структура на инвестиции

- по тип на инструмент
- домашни/странски
- валутна структура

Тип на инструмент	Процент
Акции од домашни издавачи	59,5%
Обврзници од домашни издавачи	19,5%
Акции од странски издавачи	8,2%
Инвестициски фондови од странски издавачи	7,8%
Депозити	0,0%
Other	0,0%

49.482 TOTAL

МАПАС-СТАТ Алатка за статистички податоци ЧЕКОР 3

Вредност на сметководствена единица и нето средства

Структура на инвестиции на пензиски фонд

Структура на инвестиции | по тип на инструмент | домашни/странски | валутна структура

Структура на инвестиции по тип на инструмент

Изабери датум: September 30, 2022 | Изабери само еден фонд: САВА задолжителен

30/9/2022

September 2022

22 23 24 25 26 27 28
29 30 31 1 2 3 4
5 6 7 8 9 10 11
12 13 14 15 16 17 18
19 20 21 22 23 24 25
26 27 28 29 30 1 2

Update filter

Instrument Type	Percentage
Other	59.5%
Investment funds from foreign issuers	19.5%
Deposits	8.2%
Other	7.8%
Other	~0.5%

49,482 TOTAL

МАПАС-СТАТ Алатка за статистички податоци ЧЕКОР 4

Вредност на сметководствена единица и нето средства

Структура на инвестиции на пензиски фонд

Структура на инвестиции | по тип на инструмент | домашни/странски | валутна структура

Структура на инвестиции по тип на инструмент

Изабери датум: September 30, 2022 | Изабери само еден фонд: САВА задолжителен

Search the list

- САВА задолжителен
- ВВП доброволен
- КБ доброволен
- КБ задолжителен
- САВА доброволен
- Триглав доброволен
- Триглав задолжителен

Акции од домашни издавачи
Обврзници од домашни издавачи
Акции од странски издавачи
Инвестициски фондови од странски издавачи
Депозити
Other

Update filter

Instrument Type	Percentage
Other	59.5%
Investment funds from foreign issuers	19.5%
Deposits	8.2%
Other	7.8%
Other	~0.5%

49,482 TOTAL

Powered by Metabase

МАПАС-СТАТ Алатка за статистички податоци ЧЕКОР 5

Вредност на сметководствена единица и нето средства

Структура на инвестиции на пензиски фонд

Структура на инвестиции | по тип на инструмент | домашни/странски | валутна структура

Структура на инвестиции по тип на инструмент

Изабери датум: September 30, 2022 | Изабери само еден фонд: САВА задолжителен

Instrument Type	Percentage
Other	59.5%
Investment funds from foreign issuers	19.5%
Deposits	8.2%
Other	7.8%
Other	~0.5%

49,482 TOTAL

Акции од домашни издавачи
Обврзници од домашни издавачи
Акции од странски издавачи
Инвестициски фондови од странски издавачи
Депозити
Other

Download full results

- .csv
- .xlsx
- .json
- .png

Powered by Metabase

Пример 2:

МАПАС-СТАТ Алатка за статистички податоци ЧЕКОР 1

- Вредност на сметководствена единица и нето средства
- Структура на инвестиции на пензиски фонд
- Вкупна структура на инвестиции на задолжителните пензиски фондови
- Вкупна структура на инвестиции на доброволните пензиски фондови
- Членство во задолжителен пензиски фонд
- Членство во доброволен пензиски фонд
- Придонеси во задолжителен пензиски фонд
- Придонеси во доброволен пензиски фонд
- Професионални пензиски шеми

Придонеси во доброволен пензиски фонд ЧЕКОР 2

Избери фонд: 4 selections | Избери сметка: 2 selections | Избери година: 5 selections

Search the list

- ВФП доброволен пензиски фонд
- КБ Прв отворен доброволен пензиски фонд - Скопје
- Отворен доброволен пензиски фонд Сава пензија плус
- Триглав доброволен пензиски фонд

Update filter

Година	Износ
2018	300.29
2019	303.83
2020	316.76
2021	407.71
2022	400.09

Придонеси во доброволен пензиски фонд ЧЕКОР 3

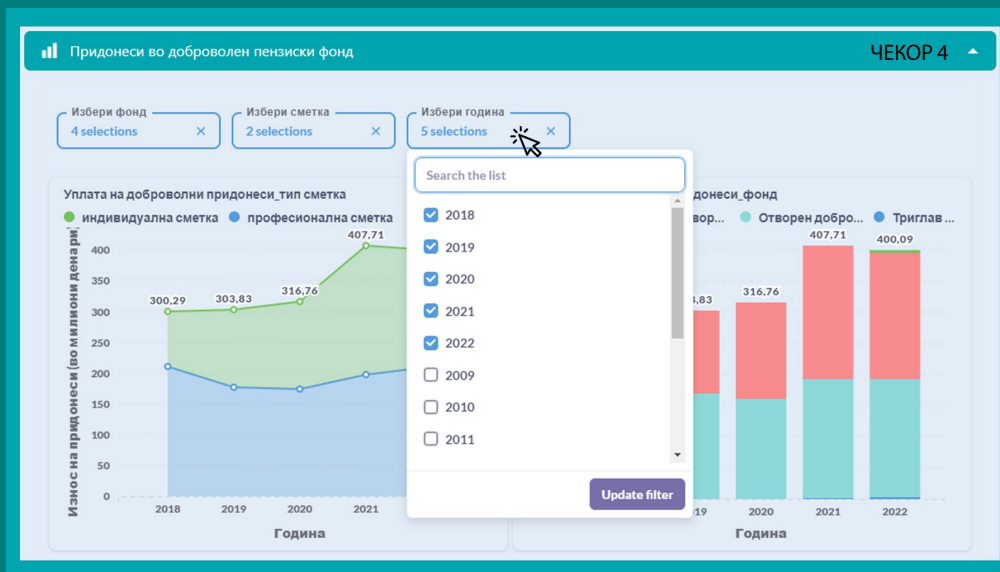
Избери фонд: 4 selections | Избери сметка: 2 selections | Избери година: 5 selections

Search the list

- индивидуална сметка
- profesionalna сметka

Update filter

Година	Износ
2018	300.29
2019	303.83
2020	316.76
2021	407.71
2022	400.09



Објавата на пондерот за времена распределба на осигурениците во задолжителни пензиски фондови

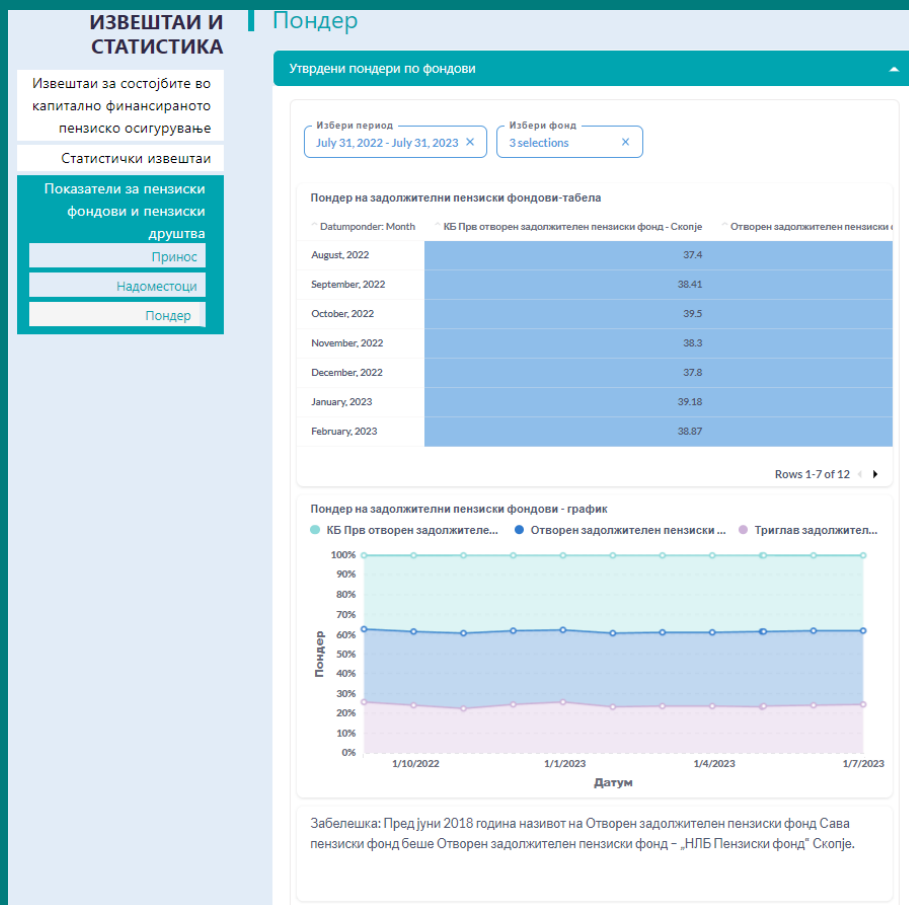


Исто така, од јуни 2023 година и објавата на пондерот за времена распределба на осигурениците во задолжителни пензиски фондови ќе се врши преку Metabase. На овој начин се овозможува современ и едноставен пристап до податоците за пондерот, можност за самостојно филтрирање на податоците, изготвување на временски серии, интерактивна визуелизација и преземање на податоците.

До објавата на пондерот за времена распределба на осигурениците во задолжителните пензиски фондови се пристапува преку следнава интернет-адреса: Пондер задолжителни пензиски фондови.



Преку Пондер задолжителни пензиски фондови се овозможува пристап до податоци за вредноста на пондерот на задолжителните пензиските фондови, по фонд и за определен период на месечна основа. Податоците се прикажани во график и табела.



Преку оваа нова алатка “МАПАС-СТАТ”, којашто во иднина ќе се надоградува со нови податоци, МАПАС ќе продолжи навремено и редовно да објавува детални податоци за капитално финансираното пензиско осигурување истовремено обезбедувајќи транспарентност на капитално финансираното пензиско осигурување.

Со оглед на зголемената важност на капитално финансираното пензиско осигурување во вкупниот финансиски сектор, како и зголемувањето на бројот на субјекти врз кои МАПАС врши супервизија, МАПАС ќе продолжи да ги унапредува информациите што ги објавува како преку квалитативно и квантитативно унапредување на податоците така и преку овозможување на поедноставен пристап до овие податоци.

НОВОСТИ

МАПАС ОРГАНИЗИРАШЕ ТИМ-БИЛДИНГ ЗА СВОИТЕ ВРАБОТЕНИ

Агенцијата за супервизија на капитално финансирано пензиско осигурување – МАПАС, постојано работи и е насочен кон градење на тимскиот дух, унапредување на заедничкото работење, како и мотивирање и градење на доверба во рамките на Агенцијата. За таа цел на 7-ми јуни МАПАС спроведе тим-билдинг во Матка во Скопје каде вработените во МАПАС активно и тимски учествуваа во различни активности и дружби. Како што и претходно е потврдено, таквите активности кај вработените придонесуваат кон поголема мотивација, подобра комуникација и поефективно заедничко делување во остварување на поставените цели и задачи.



УЧЕСТВО НА ПРВАТА РЕГИОНАЛНА КОНФЕРЕНЦИЈА ОРГАНИЗИРАНА ОД СТРАНА НА АСОЦИЈАЦИЈАТА НА ПЕНЗИСКИ ДРУШТВА НА Р. АЛБАНИЈА

Агенцијата за супервизија на капитално финансирано пензиско осигурување учествуваше на првата регионална конференција организирана од страна на Асоцијацијата на пензиски друштва на Р. Албанија „Приватните пензии во фокус„. Главната цел на конференцијата беше анализа и дискусија на состојбите во пензискиот систем во Р. Албанија и потребата за негова реформа. На панелот за „Втор и трет столб од пензискиот систем,, од Агенцијата учествуваше Владо Георгиев, раководител на Сектор за инситуционална контрола.



ИМАТЕ ПРАШАЊА ИЛИ ПОПЛАКИ?

Јавете се во МАПАС или напишете порака на contact@mapas.mk

Агенција за супервизија на капитално финансирано пензиско осигурување (МАПАС)
Славко Јаневски 100, 1000 Скопје, Република Северна Македонија

Тел: (02) 3224 229

www.mapas.mk



WWW.MAPAS.MK



FACEBOOK.COM/MAPAS.MK



INSTAGRAM.COM/MAPAS.MK



LINKEDIN.COM/MAPAS.MK