

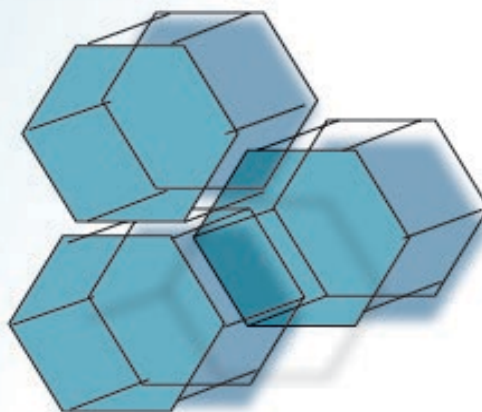


Република Северна Македонија
Агенција за супервизија на капитално финансирано пензиско осигурување

Republic of North Macedonia
Agency for Supervision of Fully Funded Pension Insurance

Месечен билтен
07 2023

Monthly Bulletin
07 2023



Содржина / Table of Contents

Користени кратенки

Abbreviations

I Податоци за задолжителните пензиски фондови / I Mandatory pension funds data

Табела 1: Дистрибуција на членството во ЗПФ според нивниот статус

Table 1: Distribution of the MPF Membership by their status

Слика 1: Дистрибуција на членството во ЗПФ според нивниот статус (во проценти)

Table 1: Distribution of the MPF by their status (in percents)

Табела 2: Вредност на нето средствата на ЗПФ и на сметководствените единици на ЗПФ

Table 2: Value of the MPF Net assets and the MPF Accounting Units

Слика 2: Вредност на нето средствата на ЗПФ

Figure 2: Value of the MPF Net assets

Слика 3: Вредност на сметководствените единици во ЗПФ

Figure 3: Value of the MPF Accounting Units

Табела 3: Структура на инвестициите на ЗПФ

Table 3: Structure of Investment of MPF

Слика 4: Структура на инвестициите на ЗПФ

Figure 4: Structure of Investment of MPF

II Податоци за доброволните пензиски фондови / II Voluntary pension funds data

Табела 4: Дистрибуција на членството во ДПФ според начинот на членство

Table 4: Distribution of the VPF Membership by membership type

Табела 5: Дистрибуција на пензиски шеми во ДПФ

Table 5: Distribution of the pension schemes in VPF

Слика 5: Дистрибуција на членството во ДПФ според начинот на членство (во проценти)

Figure 5: Distribution of the VPF Membership by membership type (in percents)

Табела 6: Вредност на нето средствата на ДПФ и на сметководствените единици на ДПФ

Table 6: Value of the VPF Net assets and the VPF Accounting Units

Слика 6: Вредност на нето средствата на ДПФ

Figure 6: Value of the VPF Net assets

Слика 7: Вредност на сметководствените единици во ДПФ

Figure 7: Value of the VPF Accounting Units

Табела 7: Структура на инвестициите на ДПФ

Table 7: Structure of Investment of VPF

Слика 8: Структура на инвестициите на ДПФ

Figure 8: Structure of Investment of VPF

Ве молиме при користење на податоците од Месечниот билтен задолжително да го наведете изворот.

Those using data from the Monthly Bulletin are requested to cite the source.

Кратенки / Abbreviation

1. ЗПФ - задолжителни пензиски фондови
MPF - mandatory pension funds
2. ДПФ - доброволни пензиски фондови
VPF - voluntary pension funds
3. САВАз - Отворен задолжителен пензиски фонд Сава пензиски фонд
SAVAm - Otvoren zadolzitelen penziski fond Sava penziski fond
4. КБПз - КБ Прв отворен задолжителен пензиски фонд – Скопје
KBPm - KB Prv otvoren zadolzitelen penziski fond - Skopje
5. ТРИГЛАВз - Триглав отворен задолжителен пензиски фонд – Скопје
TRIGLAVm - Triglav otvoren zadolzitelen penziski fond - Skopje
6. САВАд - Отворен доброволен пензиски фонд Сава пензија плус
SAVAv - Otvoren dobrovolen penziski fond Sava penzija plus
7. КБПд - КБ Прв отворен доброволен пензиски фонд - Скопје
KBPv - KB Prv otvoren dobrovolen penziski fond - Skopje
8. ТРИГЛАВд - Триглав отворен доброволен пензиски фонд – Скопје
TRIGLAVv - Triglav otvoren dobrovolen penziski fond - Skopje
9. ВФПд - ВФП отворен доброволен пензиски фонд – Скопје
VFPv - VFP otvoren dobrovolen penziski fond - Skopje

Забелешки / Notes

Почеток на работа на САВАз е 1.1.2006 г. / SAVAm started to work on 1.1.2006.

Почеток на работа на КБПз е 1.1.2006 г. / KBPm started to work on 1.1.2006.

Почеток на работа на ТРИГЛАВз е 1.4.2019 г. / TRIGLAVm started to work on 1.4.2019.

Почеток на работа на САВАд е 15.7.2009 г. / SAVAv started to work on 15.7.2009.

Почеток на работа на КБПд е 21.12.2009 г. / KBPv started to work on 21.12.2009.

Почеток на работа на ТРИГЛАВд е 1.3.2021 г. / TRIGLAVv started to work on 1.3.2021.

Почеток на работа на ВФПд е 18.10.2022 г. / VFPv started to work on 18.10.2022.

Извор за податоците за вредноста на нето средствата, сметководствената единица и структурата на инвестициите на пензиските фондови се пензиските друштва.

Source for data of net asset value, accounting unit and structure of investment of pension funds are pension companies.

За посигурни пензионерски денови / For safer retirement days

Агенција за супервизија на капитално финансирано пензиско осигурување

Славко Јаневски бр.100, 1000 Скопје

тел: (+389 2) 3224-229

www.mapas.mk

Agency for Supervision of Fully Funded Pension Insurance

Slavko Janevski 100, 1000 Skopje,

tel: (+389 2) 3224-229

www.mapas.mk

[Содржина / Table of Contents](#)

I Податоци за задолжителните пензиски фондови / I Mandatory pension funds data

Табела 1: Дистрибуција на членството во ЗПФ според нивниот статус

Table 1: Distribution of the MPF Membership by their status

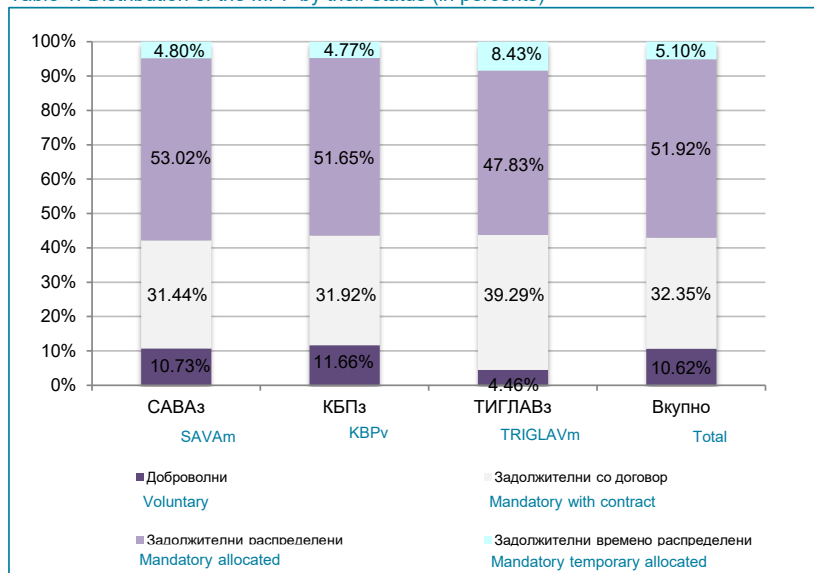
Задолжителен пензиски фонд / Mandatory Pension Fund	Доброволни/ Voluntary	Задолжителни/ Mandatory			Вкупно/ Total	Вкупно/ Total
		Со договор/ With contract	Распределени/ Allocated	Времено распределени/ Temporary allocated *		
05.07.2023						
САВАз / SAVAm	27,678	80,796	136,368	12,153	229,317	256,995
КБПз / KBPm	32,163	87,928	142,206	12,819	242,953	275,116
ТРИГЛАВз / TRIGLAVm	2,218	19,598	24,206	4,076	47,880	50,098
Вкупно / Total	62,059	188,322	302,780	29,048	520,150	582,209
31.07.2023						
САВАз / SAVAm	27,631	80,947	136,510	12,365	229,822	257,453
КБПз / KBPm	32,135	87,981	142,354	13,146	243,481	275,616
ТРИГЛАВз / TRIGLAVm	2,280	20,085	24,450	4,308	48,843	51,123
Вкупно / Total	62,046	189,013	303,314	29,819	522,146	584,192

* Осигурениците кои задолжително членуваат во вториот столб веднаш по вработувањето, времено се распределуваат од страна на ФПИОСМ во задолжителен пензиски фонд по случаен избор, со цел да се обезбеди оплодување на нивните средства од самиот почеток на членството во задолжителен пензиски фонд. Овие осигуреници имаат рок од 3 месеци да одберат во кој задолжителен пензиски фонд ќе членуваат. Доколу по истекот на тој рок, не одлучат во кој задолжителен пензиски фонд ќе членуваат, тогаш остануваат членови во

* The insured persons, who are mandatory members of the second pillar, have been temporarily allocated by PDIF to a Mandatory Pension Fund by a random choice immediately after their employment, to ensure that their assets will be invested from the starting day of their Mandatory Pension Fund membership. These persons have the right to choose a Mandatory Pension Fund to which they will approach within a 3-month period. In case they do not make the choice by their own by the end of that period, they will remain members of the mandatory pension fund to which they were temporarily allocated

Слика 1: Дистрибуција на членството во ЗПФ според нивниот статус (во проценти)

Table 1: Distribution of the MPF by their status (in percents)



I Податоци за задолжителните пензиски фондови / I Mandatory pension funds data

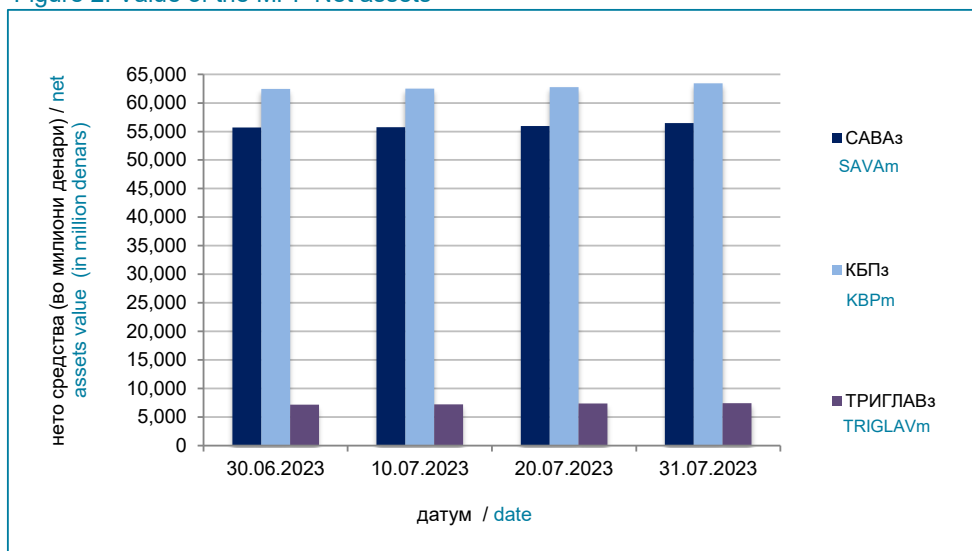
Табела 2: Вредност на нето средствата на ЗПФ и на сметководствените единици на ЗПФ

Table 2: Value of the MPF Net assets and the MPF Accounting Units

Месец / Month	Нето средства (во милиони денари) / Net assets (in millions of denars)			Вредност на сметковод.единица / Accounting Unit Value		
	САВАз / SAVAm	КБПз / KBPm	ТРИГЛАВз / TRIGLAVm	САВАз / SAVAm	КБПз / KBPm	ТРИГЛАВз / TRIGLAVm
30.06.2023	55,706.21	62,460.94	7,180.51	248.543507	257.198774	113.135488
10.07.2023	55,742.05	62,514.45	7,215.53	247.605727	256.371903	112.914281
20.07.2023	55,935.20	62,748.71	7,366.15	247.922073	256.722829	113.098825
31.07.2023	56,489.14	63,429.93	7,445.03	250.219380	259.266930	114.154041

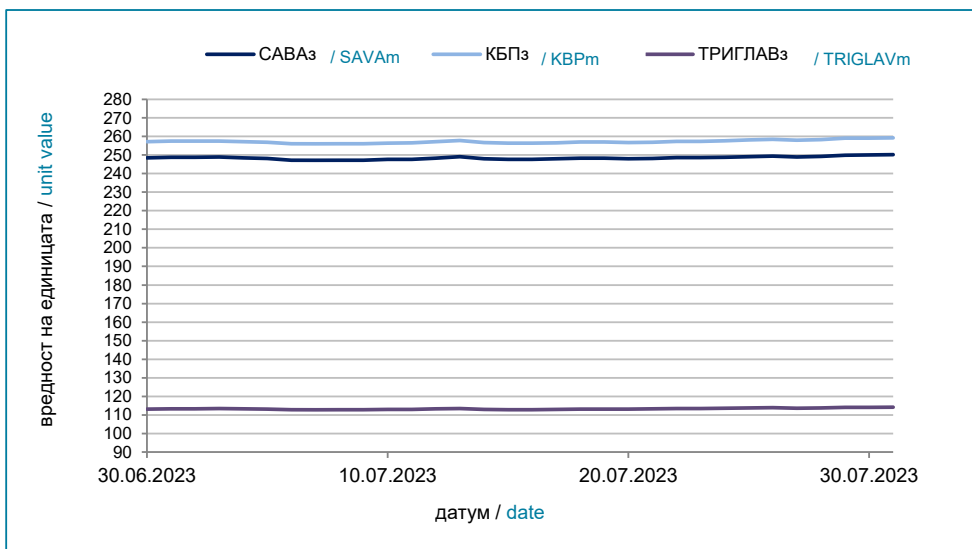
Слика 2: Вредност на нето средствата на ЗПФ

Figure 2: Value of the MPF Net assets



Слика 3: Вредност на сметководствените единици во ЗПФ

Figure 3: Value of the MPF Accounting Units



I Податоци за задолжителните пензиски фондови / I Mandatory pension funds data

Табела 3: Структура на инвестициите на ЗПФ

30.06.2023

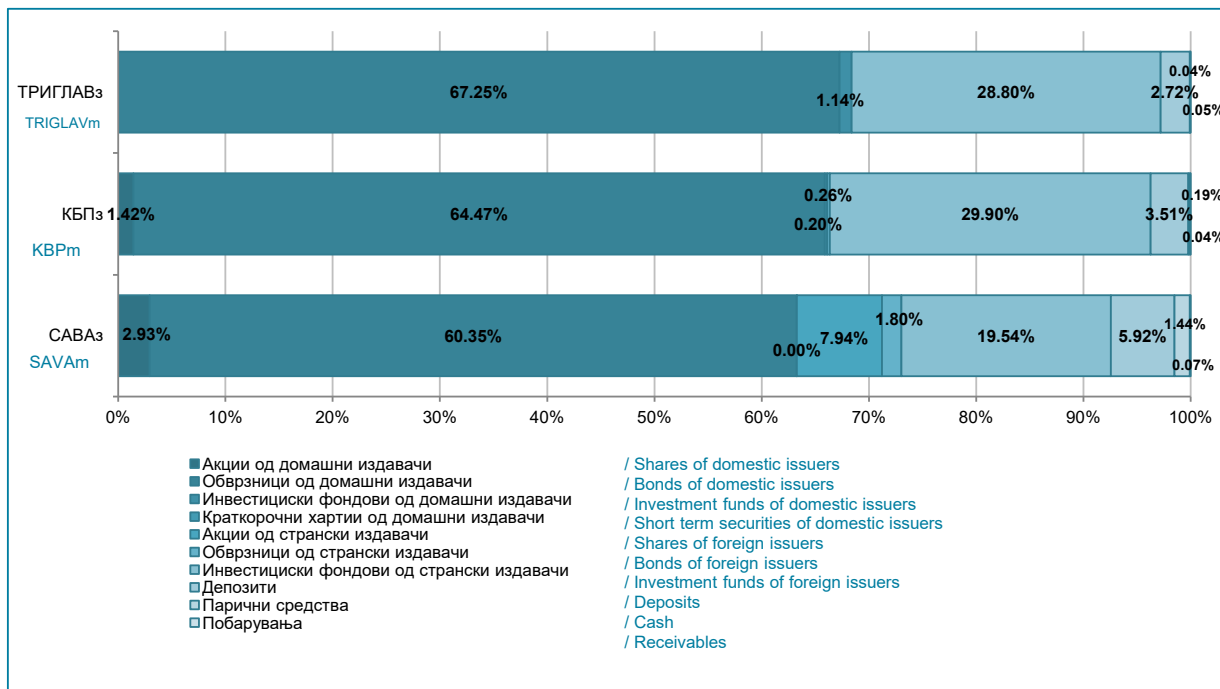
Table 3: Structure of Investment of MPF

(во милиони денари/ in million denars)

Вид имот / Type of assets	САВАз / SAVAm		КБПз / KBPm		ТРИГЛАВз / TRIGLAVm	
	вредност value	процент percent	вредност value	процент percent	вредност value	процент percent
Домашни / Domestic	35,759	63.28%	41,937	66.09%	5,093	68.39%
Акции од домашни издавачи / Shares of domestic issuers	1,654	2.93%	902	1.42%	0	0.00%
Обврзници од домашни издавачи / Bonds of domestic issuers	34,104	60.35%	40,906	64.47%	5,009	67.25%
Инвестициски фондови од домашни издавачи / Investment funds of domestic issuers	1	0.00%	130	0.20%	85	1.14%
Краткорочни хартии од домашни издавачи / Short term securities of domestic issuers	0	0.00%	0	0.00%	0	0.00%
Странски / Foreign	16,548	29.28%	19,141	30.17%	2,145	28.80%
Акции од странски издавачи / Shares of foreign issuers	4,489	7.94%	0	0.00%	0	0.00%
Обврзници од странски издавачи / Bonds of foreign issuers	1,016	1.80%	166	0.26%	0	0.00%
Инвестициски фондови од странски издавачи / Investment funds of foreign issuers	11,043	19.54%	18,975	29.90%	2,145	28.80%
Краткорочни хартии од странски издавачи / Short term securities of foreign issuers	0	0.00%	0	0.00%	0	0.00%
Вкупно вложувања во хартии од вредност / Total investment in securities	52,308	92.57%	61,078	96.26%	7,238	97.19%
Депозити / Deposits	3,346	5.92%	2,227	3.51%	203	2.72%
Парични средства / Cash	814	1.44%	119	0.19%	3	0.04%
Побарувања / Receivables	41	0.07%	27	0.04%	4	0.05%
Вкупно средства / Total assets	56,509	100.00%	63,451	100.00%	7,447	100.00%
Вкупно обврски / Total liabilities	20	0.03%	21	0.03%	2	0.03%
Нето средства / Net assets	56,489	99.97%	63,430	99.97%	7,445	99.97%

Слика 4: Структура на инвестициите на ЗПФ

Figure 4: Structure of Investment of MPF



II Податоци за доброволните пензиски фондови / II Voluntary pension funds data

Табела 4: Дистрибуција на членството во ДПФ според начинот на членство

Table 4: Distribution of the VPF Membership by membership type

Доброволен пензиски фонд / Voluntary Pension Fund	Со доброволна индивидуална сметка / With voluntary individual account	Во пензиска шема со професионална сметка / In a pension scheme with professional account	Вкупно/ Total
05.07.2023			
САВАд / SAVAv	9,142	4,263	13,405
КБПд / KBPv	5,011	11,401	16,412
ТРИГЛАВд / TRIGLAVv	93	77	170
ВФПд / VFPv	65	123	188
Вкупно / Total	14,311	15,864	30,175
31.07.2023			
САВАд / SAVAv	9,186	4,257	13,443
КБПд / KBPv	5,069	11,406	16,475
ТРИГЛАВд / TRIGLAVv	95	77	172
ВФПд / VFPv	77	130	207
Вкупно / Total	14,427	15,870	30,297

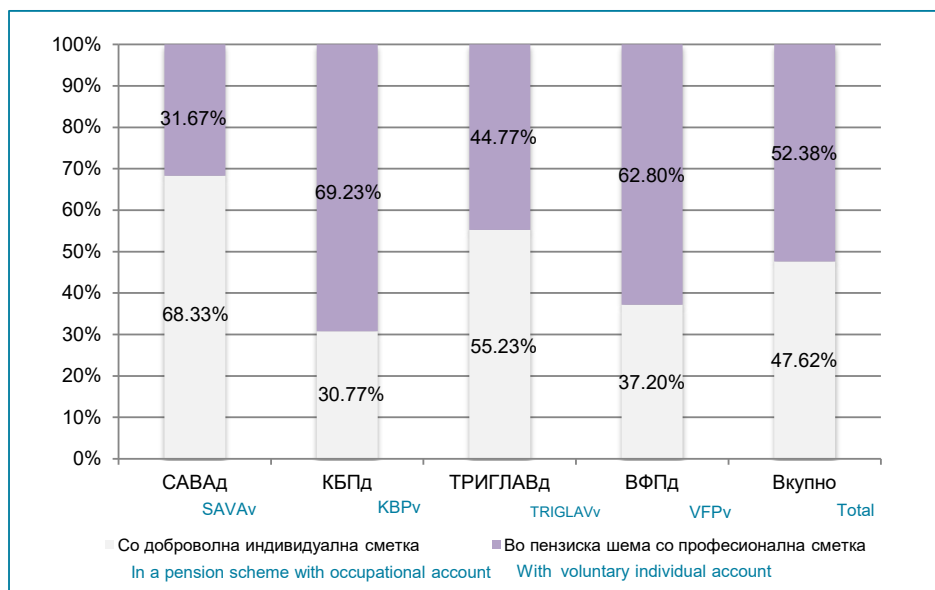
Табела 5: Дистрибуција на пензиски шеми во ДПФ

Table 5: Distribution of the pension schemes in VPF

Доброволен пензиски фонд / Voluntary Pension Fund	Број на пензиски шеми / Number of pension schemes
05.07.2023	
САВАд / SAVAv	1,211
КБПд / KBPv	2,860
ТРИГЛАВд / TRIGLAVv	5
ВФПд / VFPv	27
Вкупно / Total	4,103
31.07.2023	
САВАд / SAVAv	1,213
КБПд / KBPv	2,862
ТРИГЛАВд / TRIGLAVv	7
ВФПд / VFPv	29
Вкупно / Total	4,111

Слика 5: Дистрибуција на членството во ДПФ според начинот на членство (во проценти)

Figure 5: Distribution of the VPF Membership by membership type (in percents)

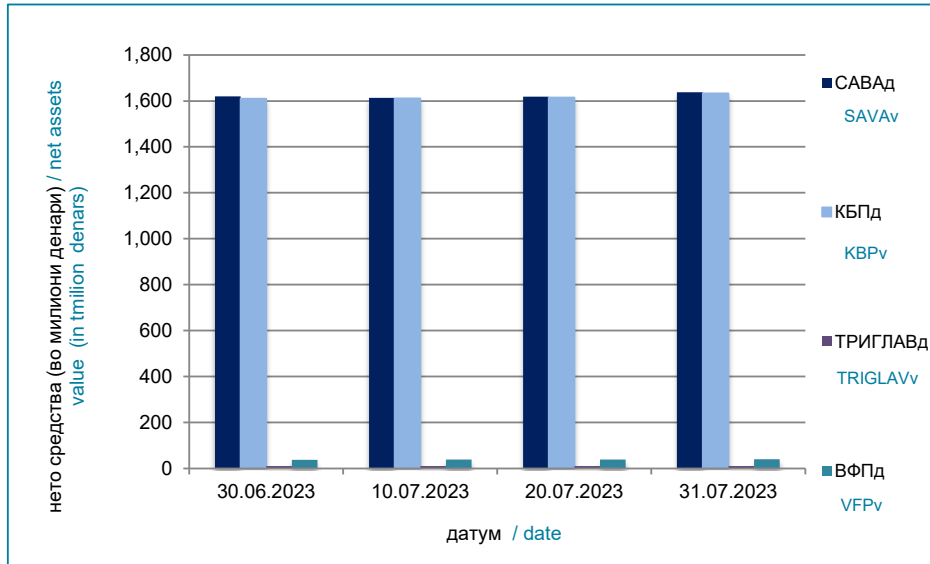


II Податоци за доброволните пензиски фондови / II Voluntary pension funds data

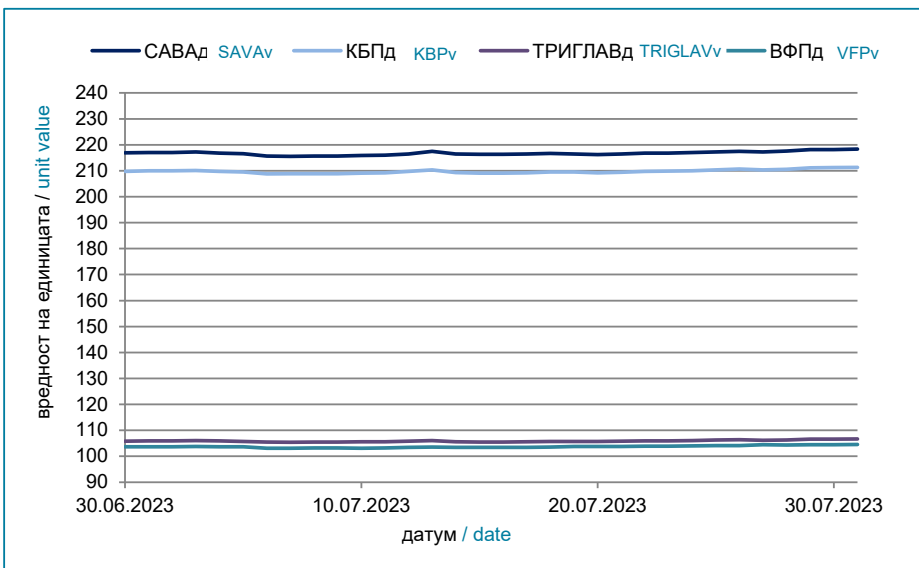
Табела 6: Вредност на нето средствата на ДПФ и на сметководствените единици на ДПФ
Table 6: Value of the VPF Net assets and the MPF Accounting Units

Месец / Month	Нето средства (во милиони денари) / Net assets (in millions of denars)				Вредност на сметководств.единица / Accounting Unit Value			
	САВАд / SAVAv	КБПд / KBPv	ТРИГЛАВд / TRIGLAVv	ВФПд / VFPv	САВАд / SAVAv	КБПд / KBPv	ТРИГЛАВд / TRIGLAVv	ВФПд / VFPv
30.06.2023	1,619.72	1,609.20	10.77	38.08	216.891376	209.725642	105.792588	103.673425
10.07.2023	1,613.28	1,610.89	10.83	38.88	215.843146	209.035154	105.546513	103.100588
20.07.2023	1,618.23	1,614.50	10.95	39.41	216.223211	209.223740	105.694383	103.746674
31.07.2023	1,638.46	1,632.60	11.06	40.52	218.343826	211.285229	106.677658	104.553121

Слика 6: Вредност на нето средствата на ДПФ
Figure 6: Value of the VPF Net assets



Слика 7: Вредност на сметководствените единици во ДПФ
Figure 7: Value of the VPF Accounting Units



II Податоци за доброволните пензиски фондови / II Voluntary pension funds data

Табела 7: Структура на инвестициите на ДПФ

31.07.2023

Table 7: Structure of Investment of VPF

(во милиони денари/ in million denars)

Вид имот / Type of assets	САВАд / SAVAв		КБПд / KBPв		ТРИГЛАВд / TRIGLAVв		ВФПд / VFPв	
	вредност value	процент percent	вредност value	процент percent	вредност value	процент percent	вредност value	процент percent
Домашни / Domestic	1,007	61.39%	989	60.53%	7.67	69.31%	23.07	56.90%
Акции од домашни издавачи / Shares of domestic issuers	180	10.98%	27	1.65%	0.00	0.00%	3.57	8.81%
Обврзници од домашни издавачи / Bonds of domestic issuers	827	50.39%	962	58.87%	7.41	66.96%	19.50	48.09%
Инвестициски фондови од домашни издавачи / Investment funds of domestic issuers	0	0.01%	0	0.01%	0.26	2.35%	0.00	0.00%
Краткорочни хартии од домашни издавачи / Short term securities of domestic issuers	0	0.00%	0	0.00%	0.00	0.00%	0.00	0.00%
Странски / Foreign	487	29.67%	490	30.00%	3.12	28.22%	13.03	32.13%
Акции од странски издавачи / Shares of foreign issuers	168	10.27%	0	0.00%	0.00	0.00%	0.00	0.00%
Обврзници од странски издавачи / Bonds of foreign issuers	37	2.25%	0	0.00%	0.00	0.00%	1.13	2.78%
Инвестициски фондови од странски издавачи / Investment funds of foreign issuers	281	17.15%	490	30.00%	3.12	28.22%	11.90	29.34%
Краткорочни хартии од странски издавачи / Short term securities of foreign issuers	0	0.00%	0	0.00%	0.00	0.00%	0.00	0.00%
Вкупно вложувања во хартии од вредност / Total investment in securities	1,493	91.05%	1,480	90.53%	10.79	97.53%	36.10	89.03%
Депозити / Deposits	113	6.87%	151	9.22%	0.25	2.26%	3.68	9.08%
Парични средства / Cash	31	1.87%	4	0.25%	0.02	0.21%	0.04	0.11%
Побарувања / Receivables	3	0.21%	0	0.00%	0.00	0.00%	0.72	1.78%
Вкупно средства / Total assets	1,640	100.00%	1,635	100.00%	11.07	100.00%	40.55	100.00%
Вкупно обврски / Total liabilities	2	0.10%	2	0.13%	0.01	0.07%	0.03	0.08%
Нето средства / Net assets	1,638	99.90%	1,633	99.87%	11.06	99.93%	40.52	99.92%

Слика 8: Структура на инвестициите на ДПФ

Figure 8: Structure of Investment of VPF

