

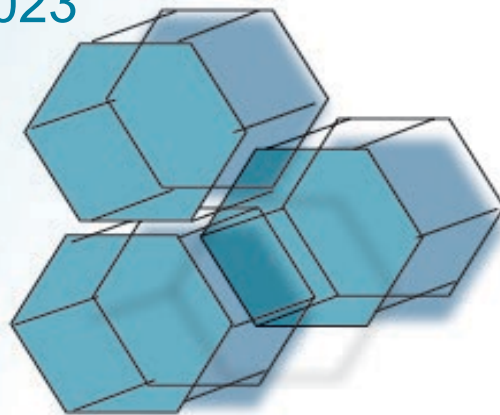


Република Северна Македонија
Агенција за супервизија на капитално финансирано пензиско осигурување

Republika e Maqedonisë së Veriut
Agjencia për mbikëqyrje të financimit kapital të sigurimit pensional

Месечен билтен
07 2023

Buletini mujor
07 2023



Содржина / Table of Contents

Користени кратенки

Shkurtesat që janë përdorë

I Податоци за задолжителните пензиски фондови / I Të dhëna për fondet pensionale obligative

Табела 1: Дистрибуција на членството во ЗПФ според нивниот статус

Tabela 1: Distribuími i anëtarëve në FPO sipas statusit të tyre

Слика 1: Дистрибуција на членството во ЗПФ според нивниот статус (во проценти)

Tabela 1: Distribuími i anëtarëve në FPO sipas statusit të tyre (në përqindje)

Табела 2: Вредност на нето средствата на ЗПФ и на сметководствените единици на ЗПФ

Tabela 2: Vlera e neto asetëve (mjeteve) të FPO dhe të njërive të kontabilitetit të FPO

Слика 2: Вредност на нето средствата на ЗПФ

Figura 2: Vlera e neto asetëve të FPO

Слика 3: Вредност на сметководствените единици во ЗПФ

Figura 3: Vlera e njërive të kontabilitetit të FPO

Табела 3: Структура на инвестициите на ЗПФ

Tabela 3: Struktura e investimeve të FPO

Слика 4: Структура на инвестициите на ЗПФ

Figura 4: Struktura e investimeve të FPO

II Податоци за доброволните пензиски фондови / II Të dhëna për fondet pensionale vullnetare

Табела 4: Дистрибуција на членството во ДПФ според начинот на членство

Tabela 4: Distribuími i anëtarëve në FPV sipas mënyrës së anëtarësimit

Табела 5: Дистрибуција на пензиски шеми во ДПФ

Tabela 5: Distribuími i skemave pensionale në FPV

Слика 5: Дистрибуција на членството во ДПФ според начинот на членство (во проценти)

Figura 5: Distribuími i anëtarëve në FPV sipas mënyrës së anëtarësimit (në përqindje)

Табела 6: Вредност на нето средствата на ДПФ и на сметководствените единици на ДПФ

Tabela 6: Vlera e neto asetëve të FPV dhe të njërive të kontabilitetit të FPV

Слика 6: Вредност на нето средствата на ДПФ

Figura 6: Vlera e neto asetëve të FPV

Слика 7: Вредност на сметководствените единици во ДПФ

Figura 7: Vlera e njërive të kontabilitetit të FPV

Табела 7: Структура на инвестициите на ДПФ

Tabela 7: Struktura e investimeve të FPV

Слика 8: Структура на инвестициите на ДПФ

Figura 8: Struktura e investimeve të FPV

Ве молиме при користење на податоците од Месечниот билтен задолжително да го наведете изворот.

Ju lutemi që kur të përdorni të dhëna nga Buletini mujor patjetër të citoni burimin.

Кратенки / Shkurtesa

- ЗПФ - задолжителни пензиски фондови
FPO - fondet pensionale obligative
- ДПФ - доброволни пензиски фондови
VPF - fondet pensionale vullnetare
- САВАз - Отворен задолжителен пензиски фонд Сава пензиски фонд
SAVAm - Fondi i hapur pensional obligativ Sava fondi pensional
- КБПз - КБ Прв отворен задолжителен пензиски фонд – Скопје
KBPm - KB Fondi i parë i hapur pensional obligativ- Shkup
- ТРИГЛАВз - Триглав отворен задолжителен пензиски фонд – Скопје
TRIGLAVm - TRIGLAVm fond i hapur obligativ pensional - Shkup
- САВАд - Отворен доброволен пензиски фонд Сава пензија плус
SAVAv - Fondi i hapur pensional vullnetar Sava pension plus
- КБПд - КБ Прв отворен доброволен пензиски фонд - Скопје
KBPv - KB Fondi i parë i hapur pensional vullnetar- Shkup
- ТРИГЛАВд - Триглав отворен доброволен пензиски фонд – Скопје
TRIGLAVv - Triglav fondi i hapur vullnetar pensional - Shkup
- ВФПд - ВФП отворен доброволен пензиски фонд – Скопје
VFPv - VFP fondi i hapur vullnetar pensional - Shkup

Забелешки / Shënime

Почеток на работа на САВАз е 1.1.2006 г. / SAVAm ka filluar me punë më 1.1.2006.

Почеток на работа на КБПз е 1.1.2006 г. / KBPm ka filluar me punë më 1.1.2006.

Почеток на работа на ТРИГЛАВз е 1.4.2019 г. / TRIGLAVm ka filluar me punë më 1.4.2019.

Почеток на работа на САВАд е 15.7.2009 г. / SAVAv ka filluar me punë më 15.7.2009.

Почеток на работа на КБПд е 21.12.2009 г. / KBPv ka filluar me punë më 21.12.2009.

Почеток на работа на ТРИГЛАВд е 1.3.2021 г. / Fillimi i punës së TRIGLAVv është nga data 1.3.2021

Почеток на работа на ВФПд е 18.10.2022 г. / Fillimi i punës së VFPv është nga data 18.10.2022

Извор за податоците за вредноста на нето средствата, сметководствената единица и структурата на инвестициите на пензиските фондови се пензиските друштва.

Burim për të dhënat për neto vlerën e asetëve, njësitë të kontabilitetit dhe strukturën e investimeve të фондеве pensionale janë shoqëritë pensionale

За посигурни пензионерски денови / Për ditë më të sigurta si pensionit

Агенција за супервизија на капитално финансирано пензиско осигурување

Славко Јаневски бр.100, 1000 Скопје

тел: (+389 2) 3224-229

www.mapas.mk

Agjencia për mbikëqyrje të financimit kapital të sigurimit pensional

Slavko Janevski 100, 1000 Shkup,

tel: (+389 2) 3224-229

www.mapas.mk

Содржина / Përmbajtja

I Податоци за задолжителните пензиски фондови / I Të dhëna për fondet pensionale obligative

Табела 1: Дистрибуција на членството во ЗПФ според нивниот статус

Tabela 1: Distribucimi i anëtarëve në FPO sipas statusit të tyre

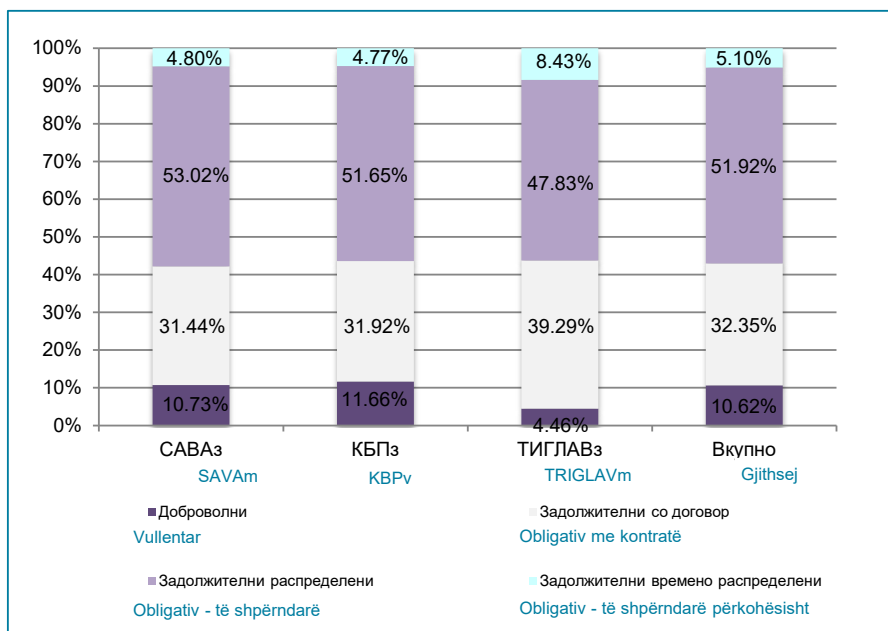
Задолжителен пензиски фонд / Fondi pensional obligativ	Доброволни/ Vullunetar	Задолжителни/ Obligativë			Вкупно/ Gjithsej	Вкупно/ Gjithsej
		Со договор/ Me kontratë	Распределени/ të Shpërndarë	Времено распределени/ Përkohësisht të shpërndarë *		
05.07.2023						
САВАз / SAVAm	27,678	80,796	136,368	12,153	229,317	256,995
КБПз / KBPm	32,163	87,928	142,206	12,819	242,953	275,116
ТРИГЛАВз / TRIGLAVm	2,218	19,598	24,206	4,076	47,880	50,098
Вкупно / Gjithsej	62,059	188,322	302,780	29,048	520,150	582,209
31.07.2023						
САВАз / SAVAm	27,631	80,947	136,510	12,365	229,822	257,453
КБПз / KBPm	32,135	87,981	142,354	13,146	243,481	275,616
ТРИГЛАВз / TRIGLAVm	2,280	20,085	24,450	4,308	48,843	51,123
Вкупно / Gjithsej	62,046	189,013	303,314	29,819	522,146	584,192

* Осигурениците кои задолжително членуваат во вториот столб веднаш по вработувањето, времено се распределуваат од страна на ФПИОСМ во задолжителен пензиски фонд по случаен избор, со цел да се обезбеди оплодување на нивните средства од самиот почеток на членството во задолжителен пензиски фонд. Овие осигуреници имаат рок од 3 месеци да одберат во кој задолжителен пензиски фонд ќе членуваат. Доколу по истекот на тој рок, не одлучат во кој задолжителен пензиски фонд ќе членуваат, тогаш остануваат членови во задолжителниот пензиски фонд во кој биле времено распределени

* Personat e siguruar të cilët detyrimisht bëhen anëtarë të shtyllës së dytë menjëherë pas punësimit të tyre, caktohen përkohësisht nga FSPIMV në një nga fondet pensionale obligative, në mënyrë të rastësishme, për të siguruar shumëfishimin e asetëve të tyre që nga fillimi i anëtarësimit në fondin pensional obligativ. Këta persona të siguruar kanë afat 3 muaj për të zgjedhur në cilin fond pensional obligativ do të anëtarësohen. Nëse pas skadimit të këtij afati, ata nuk vendosin se në cilin fond të pensionit obligativ do të jenë anëtarë, atëherë ata do të mbeten anëtarë të fondit pensional obligativ, në të cilin janë caktuar përkohësisht

Слика 1: Дистрибуција на членството во ЗПФ според нивниот статус (во проценти)

Tabela 1: Distribucimi i anëtarëve në FPO sipas statusit të tyre (në përqindje)



I Податоци за задолжителните пензиски фондови / I Të dhëna për fondet pensionale obligative

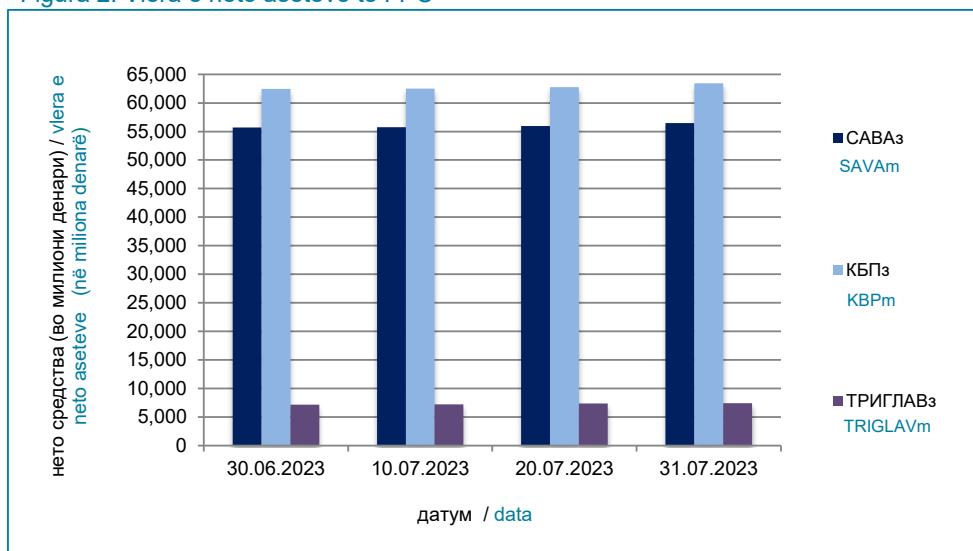
Табела 2: Вредност на нето средствата на ЗПФ и на сметководствените единици на ЗПФ

Tabela 2: Vlera e neto asetëve të FPO dhe të njësisë të kontabilitetit të FPO

Месец / Month	Нето средства (во милиони денари) / Neto asetë (në milionë denarë)			Вредност на сметковод.единица / Vlera e njësisë së kontabilitetit		
	САВАз / SAVAm	КБПз / KBPm	ТРИГЛАВз / TRIGLAVm	САВАз / SAVAm	КБПз / KBPm	ТРИГЛАВз / TRIGLAVm
30.06.2023	55,706.21	62,460.94	7,180.51	248.543507	257.198774	113.135488
10.07.2023	55,742.05	62,514.45	7,215.53	247.605727	256.371903	112.914281
20.07.2023	55,935.20	62,748.71	7,366.15	247.922073	256.722829	113.098825
31.07.2023	56,489.14	63,429.93	7,445.03	250.219380	259.266930	114.154041

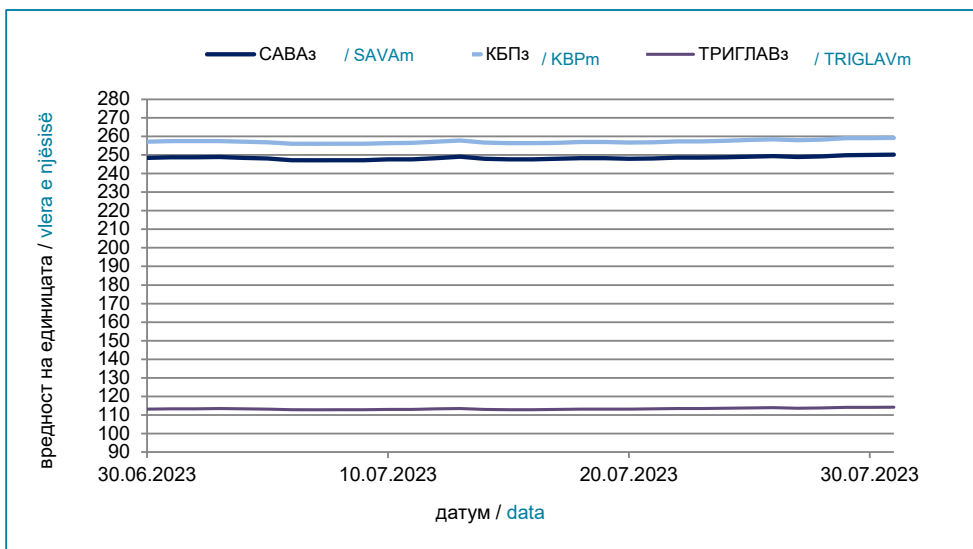
Слика 2: Вредност на нето средствата на ЗПФ

Figura 2: Vlera e neto asetëve të FPO



Слика 3: Вредност на сметководствените единици во ЗПФ

Figura 3: Vlera e neto asetëve të njësisë të kontabilitetit të FPO



I Податоци за задолжителните пензиски фондови / I Të dhëna për fondet pensionale obligative

Табела 3: Структура на инвестициите на ЗПФ

30.06.2023

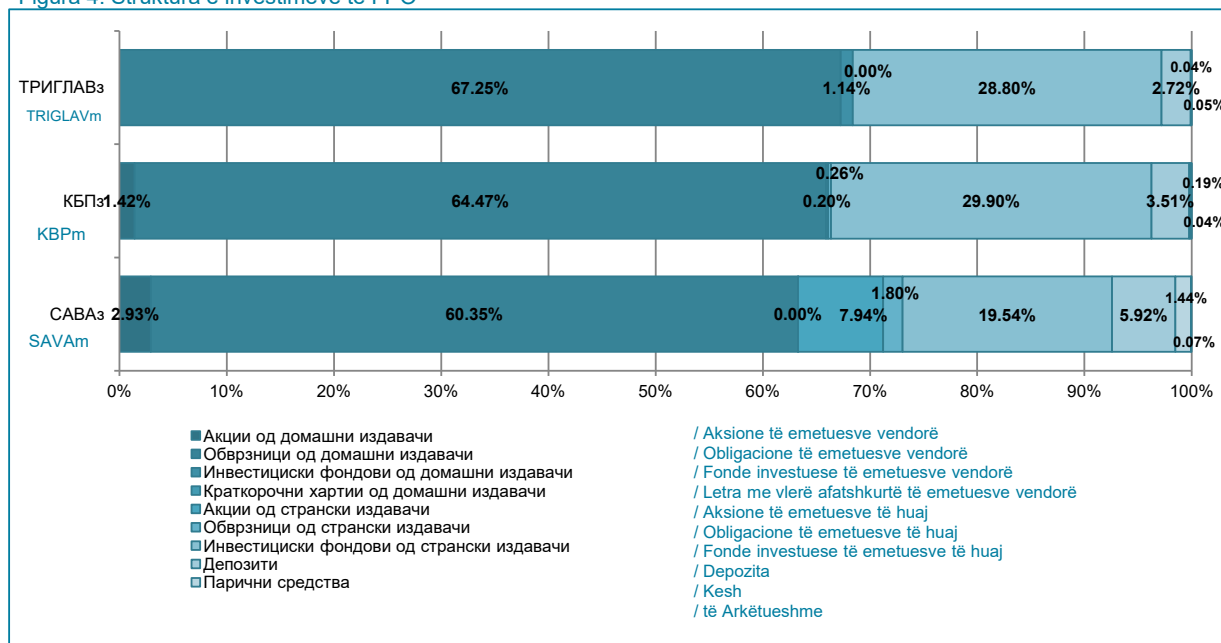
Tabela 3: Struktura e investimeve të FPO

(во милиони денари/ në milionë denarë)

Вид имот / Lloji i asetëve	САВАз / SAVAm		КБПз / KBPm		ТРИГЛАВз / TRIGLAVm	
	вредност vlera	процент percent	вредност vlera	процент percent	вредност vlera	процент percent
Домашни / Vendorë	35,759	63.28%	41,937	66.09%	5,093	68.39%
Акции од домашни издавачи / Aksione të emetuesve vendorë	1,654	2.93%	902	1.42%	0	0.00%
Обврзници од домашни издавачи / Obligacione nga emetuesit vendas	34,104	60.35%	40,906	64.47%	5,009	67.25%
Инвестициски фондови од домашни издавачи / Fonde investuese të emetuesve vendorë	1	0.00%	130	0.20%	85	1.14%
Краткорочни хартии од домашни издавачи / Letrat me vlerë afatshkurta të emetuesve vendorë	0	0.00%	0	0.00%	0	0.00%
Странски / të Huaj	16,548	29.28%	19,141	30.17%	2,145	28.80%
Акции од странски издавачи / Aksione të emetuesve të huaj	4,489	7.94%	0	0.00%	0	0.00%
Обврзници од странски издавачи / Obligacione nga emetuesit e huaj	1,016	1.80%	166	0.26%	0	0.00%
Инвестициски фондови од странски издавачи / Fonde investuese të emetuesve të huaj	11,043	19.54%	18,975	29.90%	2,145	28.80%
Краткорочни хартии од странски издавачи / Letrat me vlerë afatshkurta të emetuesve vendorë	0	0.00%	0	0.00%	0	0.00%
Вкупно вложувања во хартии од вредност / Gjithsej investime të letrave me vlerë	52,308	92.57%	61,078	96.26%	7,238	97.19%
Депозити / Depozita	3,346	5.92%	2,227	3.51%	203	2.72%
Парични средства / Kesh	814	1.44%	119	0.19%	3	0.04%
Побарувања / të Arkëtueshme	41	0.07%	27	0.04%	4	0.05%
Вкупно средства / Gjithsej asete	56,509	100.00%	63,451	100.00%	7,447	100.00%
Вкупно обврски / Gjithsej detyrime	20	0.03%	21	0.03%	2	0.03%
Нето средства / Neto asete	56,489	99.97%	63,430	99.97%	7,445	99.97%

Слика 4: Структура на инвестициите на ЗПФ

Figura 4: Struktura e investimeve të FPO



II Податоци за доброволните пензиски фондови / II Të dhëna për fondet pensionale vullnetare

Табела 4: Дистрибуција на членството во ДПФ според начинот на членство

Tabela 4: Distribucimi i anëtarëve në FPV sipas mënyrës së anëtarësimit

Доброволен пензиски фонд / Fondi pensional vullnetar	Со доброволна индивидуална сметка / Me llogari individuale vullnetare	Во пензиска шема со професионална сметка / Në skemë pensionale me llogari profesionale	Вкупно/ Gjithsej
05.07.2023			
САВАд / SAVAv	9,142	4,263	13,405
КБПд / KBPv	5,011	11,401	16,412
ТРИГЛАВд / TRIGLAVv	93	77	170
ВФПд / VFPv	65	123	188
Вкупно / Total	14,311	15,864	30,175
31.07.2023			
САВАд / SAVAv	9,186	4,257	13,443
КБПд / KBPv	5,069	11,406	16,475
ТРИГЛАВд / TRIGLAVv	95	77	172
ВФПд / VFPv	77	130	207
Вкупно / Total	14,427	15,870	30,297

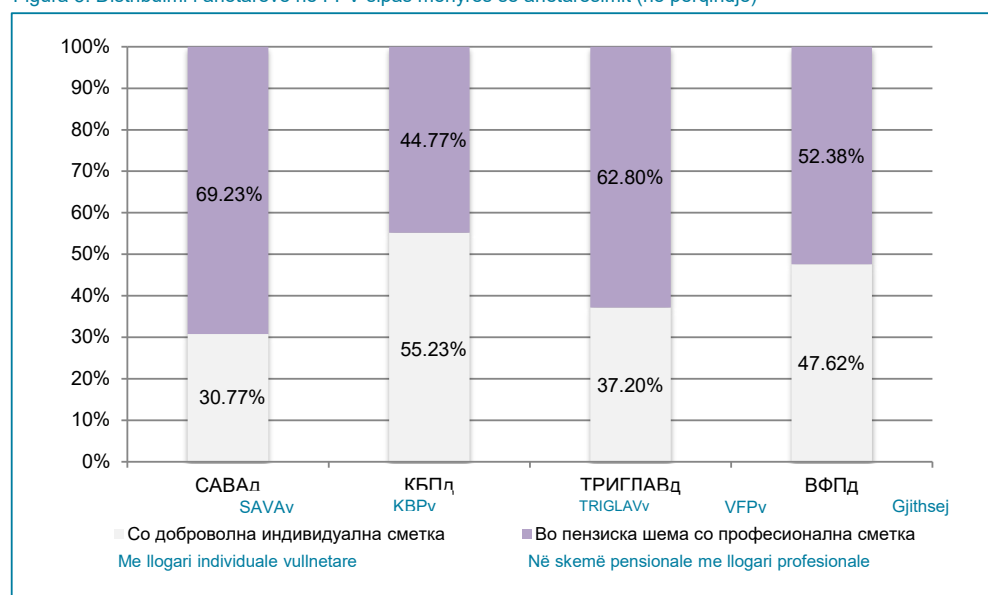
Табела 5: Дистрибуција на пензиски шеми во ДПФ

Tabela 5: Distribution of the pension schemes in VPF

Доброволен пензиски фонд / Fondi pensional vullnetar	Број на пензиски шеми / Numri i skemave pensionale
05.07.2023	
САВАд / SAVAv	1,211
КБПд / KBPv	2,860
ТРИГЛАВд / TRIGLAVv	5
ВФПд / VFPv	27
Вкупно / Total	4,103
31.07.2023	
САВАд / SAVAv	1,213
КБПд / KBPv	2,862
ТРИГЛАВд / TRIGLAVv	7
ВФПд / VFPv	29
Вкупно / Total	4,111

Слика 5: Дистрибуција на членството во ДПФ според начинот на членство (во проценти)

Figura 5: Distribucimi i anëtarëve në FPV sipas mënyrës së anëtarësimit (në përqindje)



II Податоци за доброволните пензиски фондови / II Të dhëna për fondet pensionale vullnetare

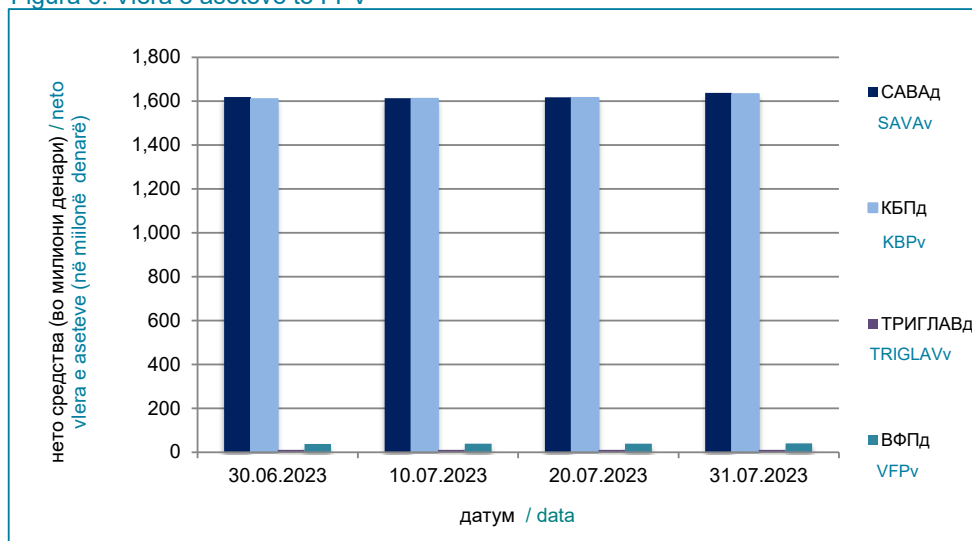
Табела 6: Вредност на нето средствата на ДПФ и на сметководствените единици на ДПФ

Tabela 6: Vlera e neto asetëve të FPV dhe të njësisë të kontabilitetit të FPV

Месец / Muaji	Нето средства (во милиони денари) / Neto asetë (në milionë denarë)				Вредност на сметковод.единица / Vlera e njësisë së kontabilitetit			
	САВАд / SAVAv	КБПд / KBPv	ТРИГЛАВд / TRIGLAVv	ВФПд / VFPv	САВАд / SAVAv	КБПд / KBPv	ТРИГЛАВд / TRIGLAVv	ВФПд / VFPv
30.06.2023	1,619.72	1,609.20	10.77	38.08	216.891376	209.725642	105.792588	103.673425
10.07.2023	1,613.28	1,610.89	10.83	38.88	215.843146	209.035154	105.546513	103.100588
20.07.2023	1,618.23	1,614.50	10.95	39.41	216.223211	209.223740	105.694383	103.746674
31.07.2023	1,638.46	1,632.60	11.06	40.52	218.343826	211.285229	106.677658	104.553121

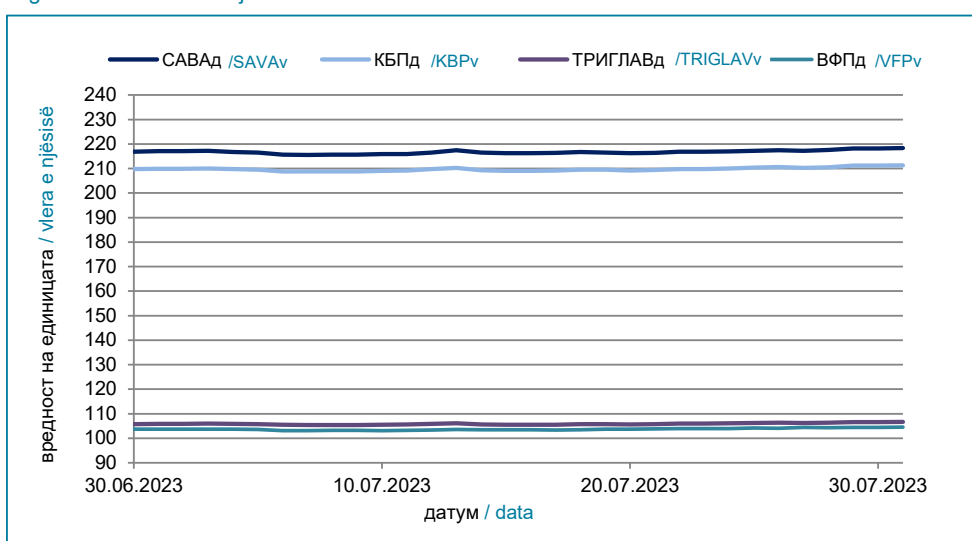
Слика 6: Вредност на нето средствата на ДПФ

Figura 6: Vlera e asetëve të FPV



Слика 7: Вредност на сметководствените единици во ДПФ

Figura 7: Neto vlera e njësisë të kontabilitetit të FPV



II Податоци за доброволните пензиски фондови / II Të dhëna për fondet pensionale vullnetare

Табела 7: Структура на инвестициите на ДПФ

30.06.2023

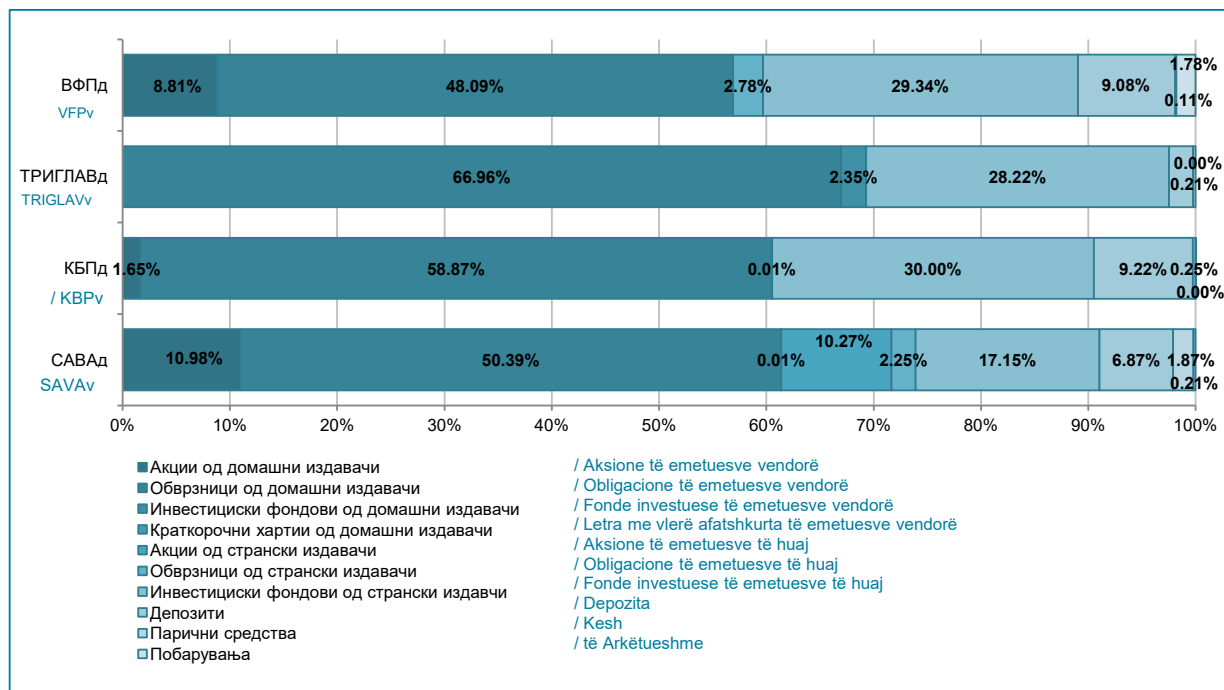
Tabela 7: Struktura e investimeve të FPV

милиони денари/ në milionë denarë)

Вид имот / Liji i aseteve	САВАД / SAVAv		КБПД / KBPv		ТРИГЛАВД / TRIGLAVv		ВФПД / VFPv	
	вредност vlera	процент përqind	вредност vlera	процент përqind	вредност vlera	процент përqind	вредност vlera	процент përqind
Домашни / Vednorë	1,007	61.39%	989	60.53%	7.67	69.31%	23.07	56.90%
Акции од домашни издавачи / Aksione të emetuesve vendorë	180	10.98%	27	1.65%	0.00	0.00%	3.57	8.81%
Обврзници од домашни издавачи / Obligacione të emetuesve vendorë	827	50.39%	962	58.87%	7.41	66.96%	19.50	48.09%
Инвестициски фондови од домашни издавачи / Fonde investuese të emetuesve vendorë	0	0.01%	0	0.01%	0.26	2.35%	0.00	0.00%
Краткорочни хартии од домашни издавачи / Letra me vlerë afatshkurta të emetuesve vendorë	0	0.00%	0	0.00%	0.00	0.00%	0.00	0.00%
Странски / Të huaj	487	29.67%	490	30.00%	3.12	28.22%	13.03	32.13%
Акции од странски издавачи / Aksione të emetuesve të huaj	168	10.27%	0	0.00%	0.00	0.00%	0.00	0.00%
Обврзници од странски издавачи / Obligacione të emetuesve të huaj	37	2.25%	0	0.00%	0.00	0.00%	1.13	2.78%
Инвестициски фондови од странски издавачи / Fonde investuese të emetuesve të huaj	281	17.15%	490	30.00%	3.12	28.22%	11.90	29.34%
Краткорочни хартии од странски издавачи / Letra me vlerë afatshkurta të emetuesve të huaj	0	0.00%	0	0.00%	0.00	0.00%	0.00	0.00%
Вкупно вложувања во хартии од вредност / Gjithsej investime të letrave me vlerë	1,493	91.05%	1,480	90.53%	10.79	97.53%	36.10	89.03%
Депозити / Depozita	113	6.87%	151	9.22%	0.25	2.26%	3.68	9.08%
Парични средства / Kesh	31	1.87%	4	0.25%	0.02	0.21%	0.04	0.11%
Побарувања / të Arkëtueshme	3	0.21%	0	0.00%	0.00	0.00%	0.72	1.78%
Вкупно средства / Total assets	1,640	100.00%	1,635	100.00%	11.07	100.00%	40.55	100.00%
Вкупно обврски / Gjithsej detyrime	2	0.10%	2	0.13%	0.01	0.07%	0.03	0.08%
Нето средства / Neto asetë	1,638	99.90%	1,633	99.87%	11.06	99.93%	40.52	99.92%

Слика 8: Структура на инвестициите на ДПФ

Figura 8: Struktura e investimeve të VPF



Содржина / Përmbajtja