

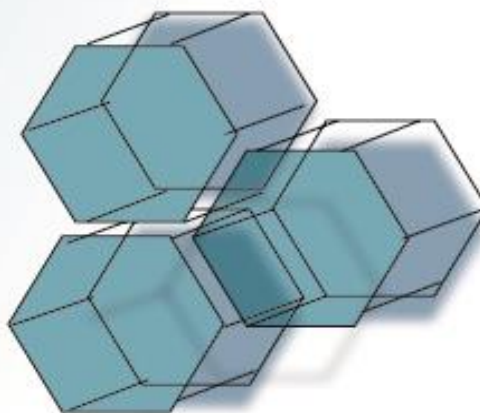


Република Северна Македонија  
Агенција за супервизија на капитално финансирано пензиско осигурување

Republic of North Macedonia  
Agency for Supervision of Fully Funded Pension Insurance

Месечен билтен  
08 2023

Monthly Bulletin  
08 2023



## Содржина / Table of Contents

Користени кратенки

Abbreviations

### I Податоци за задолжителните пензиски фондови / I Mandatory pension funds data

Табела 1: Дистрибуција на членството во ЗПФ според нивниот статус

Table 1: Distribution of the MPF Membership by their status

Слика 1: Дистрибуција на членството во ЗПФ според нивниот статус (во проценти)

Table 1: Distribution of the MPF by their status (in percents)

Табела 2: Вредност на нето средствата на ЗПФ и на сметководствените единици на ЗПФ

Table 2: Value of the MPF Net assets and the MPF Accounting Units

Слика 2: Вредност на нето средствата на ЗПФ

Figure 2: Value of the MPF Net assets

Слика 3: Вредност на сметководствените единици во ЗПФ

Figure 3: Value of the MPF Accounting Units

Табела 3: Структура на инвестициите на ЗПФ

Table 3: Structure of Investment of MPF

Слика 4: Структура на инвестициите на ЗПФ

Figure 4: Structure of Investment of MPF

### II Податоци за доброволните пензиски фондови / II Voluntary pension funds data

Табела 4: Дистрибуција на членството во ДПФ според начинот на членство

Table 4: Distribution of the VPF Membership by membership type

Табела 5: Дистрибуција на пензиски шеми во ДПФ

Table 5: Distribution of the pension schemes in VPF

Слика 5: Дистрибуција на членството во ДПФ според начинот на членство (во проценти)

Figure 5: Distribution of the VPF Membership by membership type (in percents)

Табела 6: Вредност на нето средствата на ДПФ и на сметководствените единици на ДПФ

Table 6: Value of the VPF Net assets and the VPF Accounting Units

Слика 6: Вредност на нето средствата на ДПФ

Figure 6: Value of the VPF Net assets

Слика 7: Вредност на сметководствените единици во ДПФ

Figure 7: Value of the VPF Accounting Units

Табела 7: Структура на инвестициите на ДПФ

Table 7: Structure of Investment of VPF

Слика 8: Структура на инвестициите на ДПФ

Figure 8: Structure of Investment of VPF

*Ве молиме при користење на податоците од Месечниот билтен задолжително да го наведете изворот.*

*Those using data from the Monthly Bulletin are requested to cite the source.*

## Кратенки / Abbreviation

1. ЗПФ - задолжителни пензиски фондови  
MPF - mandatory pension funds
2. ДПФ - доброволни пензиски фондови  
VPF - voluntary pension funds
3. САВАз - Отворен задолжителен пензиски фонд Сава пензиски фонд  
SAVAm - Otvoren zadolzitelen penziski fond Sava penziski fond
4. КБПз - КБ Прв отворен задолжителен пензиски фонд – Скопје  
KBPm - KB Prv otvoren zadolzitelen penziski fond - Skopje
5. ТРИГЛАВз - Триглав отворен задолжителен пензиски фонд – Скопје  
TRIGLAVm - Triglav otvoren zadolzitelen penziski fond - Skopje
6. САВАд - Отворен доброволен пензиски фонд Сава пензија плус  
SAVAv - Otvoren dobrovolen penziski fond Sava penzija plus
7. КБПд - КБ Прв отворен доброволен пензиски фонд - Скопје  
KBPv - KB Prv otvoren dobrovolen penziski fond - Skopje
8. ТРИГЛАВд - Триглав отворен доброволен пензиски фонд – Скопје  
TRIGLAVv - Triglav otvoren dobrovolen penziski fond - Skopje
9. ВФПд - ВФП отворен доброволен пензиски фонд – Скопје  
VFPv - VFP otvoren dobrovolen penziski fond - Skopje

## Забелешки / Notes

Почеток на работа на САВАз е 1.1.2006 г. / SAVAm started to work on 1.1.2006.

Почеток на работа на КБПз е 1.1.2006 г. / KBPm started to work on 1.1.2006.

Почеток на работа на ТРИГЛАВз е 1.4.2019 г. / TRIGLAVm started to work on 1.4.2019.

Почеток на работа на САВАд е 15.7.2009 г. / SAVAv started to work on 15.7.2009.

Почеток на работа на КБПд е 21.12.2009 г. / KBPv started to work on 21.12.2009.

Почеток на работа на ТРИГЛАВд е 1.3.2021 г. / TRIGLAVv started to work on 1.3.2021.

Почеток на работа на ВФПд е 18.10.2022 г. / VFPv started to work on 18.10.2022.

Извор за податоците за вредноста на нето средствата, сметководствената единица и структурата на инвестициите на пензиските фондови се пензиските друштва.

Source for data of net asset value, accounting unit and structure of investment of pension funds are pension companies.

## За посигурни пензионерски денови / For safer retirement days

### Агенција за супервизија на капитално финансирано пензиско осигурување

Славко Јаневски бр.100, 1000 Скопје

тел: (+389 2) 3224-229

[www.mapas.mk](http://www.mapas.mk)

### Agency for Supervision of Fully Funded Pension Insurance

Slavko Janevski 100, 1000 Skopje,

tel: (+389 2) 3224-229

[www.mapas.mk](http://www.mapas.mk)

[Содржина / Table of Contents](#)

## I Податоци за задолжителните пензиски фондови / I Mandatory pension funds data

Табела 1: Дистрибуција на членството во ЗПФ според нивниот статус

Table 1: Distribution of the MPF Membership by their status

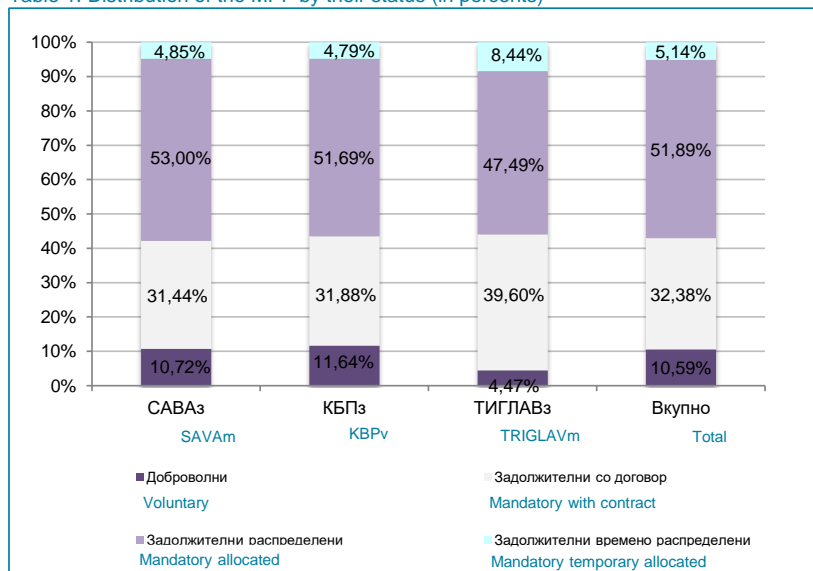
Задолжителен пензиски фонд / Mandatory Pension Fund	Доброволни/ Voluntary	Задолжителни/ Mandatory			Вкупно/ Total	Вкупно/ Total
		Со договор/ With contract	Распределени/ Allocated	Времено распределени/ Temporary allocated *		
<b>31.07.2023</b>						
САВАз / SAVAm	27.631	80.947	136.510	12.365	229.822	257.453
КБПз / KBPm	32.135	87.981	142.354	13.146	243.481	275.616
ТРИГЛАВз / TRIGLAVm	2.280	20.085	24.450	4.308	48.843	51.123
<b>Вкупно / Total</b>	<b>62.046</b>	<b>189.013</b>	<b>303.314</b>	<b>29.819</b>	<b>522.146</b>	<b>584.192</b>
<b>31.08.2023</b>						
САВАз / SAVAm	27.573	80.898	136.360	12.467	229.725	257.298
КБПз / KBPm	32.064	87.826	142.408	13.209	243.443	275.507
ТРИГЛАВз / TRIGLAVm	2.332	20.680	24.799	4.410	49.889	52.221
<b>Вкупно / Total</b>	<b>61.969</b>	<b>189.404</b>	<b>303.567</b>	<b>30.086</b>	<b>523.057</b>	<b>585.026</b>

\* Осигурениците кои задолжително членуваат во вториот столб веднаш по вработувањето, времено се распределуваат од страна на ФПИОСМ во задолжителен пензиски фонд по случаен избор, со цел да се обезбеди оплодување на нивните средства од самиот почеток на членството во задолжителен пензиски фонд. Овие осигуреници имаат рок од 3 месеци да одберат во кој задолжителен пензиски фонд ќе членуваат. Доколу по истекот на тој рок, не одлучат во кој задолжителен пензиски фонд ќе членуваат, тогаш остануваат членови во

\* The insured persons, who are mandatory members of the second pillar, have been temporarily allocated by PDIF to a Mandatory Pension Fund by a random choice immediately after their employment, to ensure that their assets will be invested from the starting day of their Mandatory Pension Fund membership. These persons have the right to choose a Mandatory Pension Fund to which they will approach within a 3-month period. In case they do not make the choice by their own by the end of that period, they will remain members of the mandatory pension fund to which they were temporarily allocated

Слика 1: Дистрибуција на членството во ЗПФ според нивниот статус (во проценти)

Table 1: Distribution of the MPF by their status (in percents)



## I Податоци за задолжителните пензиски фондови / I Mandatory pension funds data

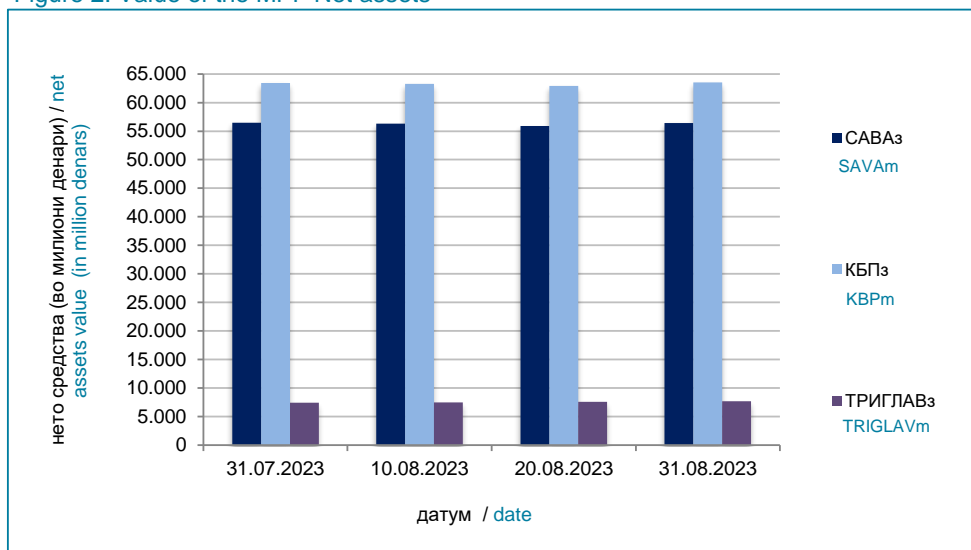
Табела 2: Вредност на нето средствата на ЗПФ и на сметководствените единици на ЗПФ

Table 2: Value of the MPF Net assets and the MPF Accounting Units

Месец / Month	Нето средства (во милиони денари) / Net assets (in millions of denars)			Вредност на сметковод.единица / Accounting Unit Value		
	САВАз / SAVAm	КБПз / KBPm	ТРИГЛАВз / TRIGLAVm	САВАз / SAVAm	КБПз / KBPm	ТРИГЛАВз / TRIGLAVm
31.07.2023	56.489,14	63.429,93	7.445,03	250,219380	259,266930	114,154041
10.08.2023	56.300,29	63.289,27	7.455,49	248,171597	257,621352	113,500894
20.08.2023	55.884,02	62.905,62	7.587,03	246,800464	256,288048	112,977512
31.08.2023	56.441,35	63.523,10	7.659,29	248,999757	258,552029	113,879913

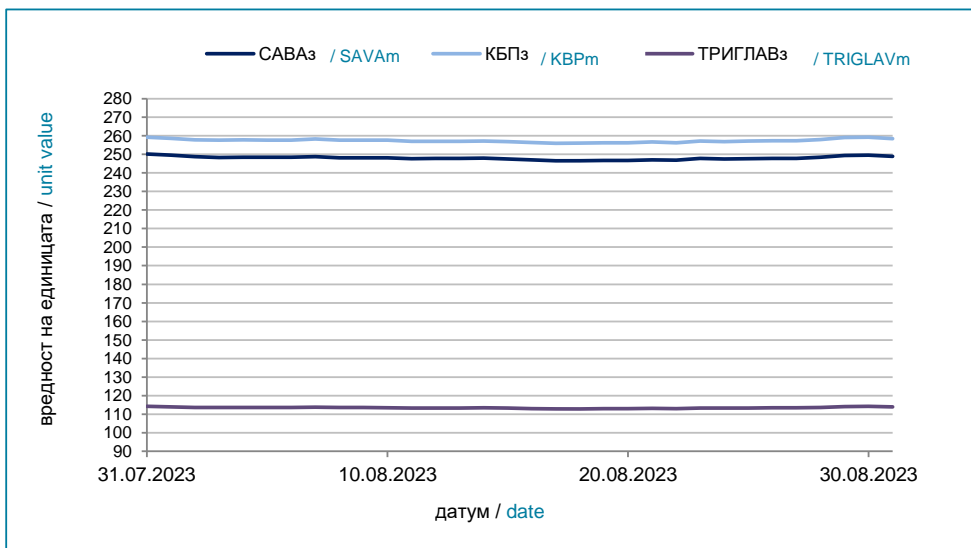
Слика 2: Вредност на нето средствата на ЗПФ

Figure 2: Value of the MPF Net assets



Слика 3: Вредност на сметководствените единици во ЗПФ

Figure 3: Value of the MPF Accounting Units



## I Податоци за задолжителните пензиски фондови / I Mandatory pension funds data

Табела 3: Структура на инвестициите на ЗПФ

31.08.2023

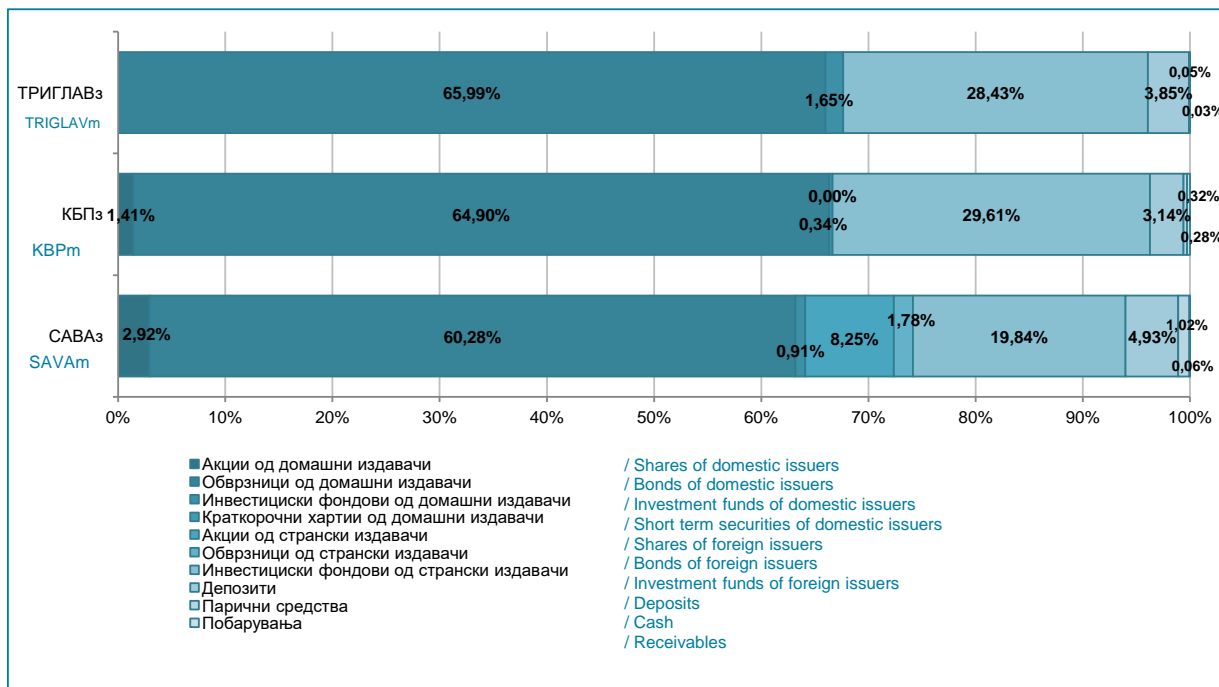
Table 3: Structure of Investment of MPF

(во милиони денари/ in million denars)

Вид имот / Type of assets	САВАз / SAVAm		КБПз / KBPm		ТРИГЛАВз / TRIGLAVm	
	вредност value	процент percent	вредност value	процент percent	вредност value	процент percent
<b>Домашни / Domestic</b>	<b>36.199</b>	<b>64,11%</b>	<b>42.353</b>	<b>66,65%</b>	<b>5.182</b>	<b>67,64%</b>
Акции од домашни издавачи / Shares of domestic issuers	1.648	2,92%	897	1,41%	0	0,00%
Обврзници од домашни издавачи / Bonds of domestic issuers	34.036	60,28%	41.241	64,90%	5.056	65,99%
Инвестициски фондови од домашни издавачи / Investment funds of domestic issuers	515	0,91%	215	0,34%	127	1,65%
Краткорочни хартии од домашни издавачи / Short term securities of domestic issuers	0	0,00%	0	0,00%	0	0,00%
<b>Странски / Foreign</b>	<b>16.865</b>	<b>29,87%</b>	<b>18.814</b>	<b>29,61%</b>	<b>2.178</b>	<b>28,43%</b>
Акции од странски издавачи / Shares of foreign issuers	4.658	8,25%	0	0,00%	0	0,00%
Обврзници од странски издавачи / Bonds of foreign issuers	1.007	1,78%	0	0,00%	0	0,00%
Инвестициски фондови од странски издавачи / Investment funds of foreign issuers	11.200	19,84%	18.814	29,61%	2.178	28,43%
Краткорочни хартии од странски издавачи / Short term securities of foreign issuers	0	0,00%	0	0,00%	0	0,00%
<b>Вкупно вложувања во хартии од вредност / Total investment in securities</b>	<b>53.064</b>	<b>93,98%</b>	<b>61.167</b>	<b>96,26%</b>	<b>7.361</b>	<b>96,07%</b>
Депозити / Deposits	2.785	4,93%	1.997	3,14%	295	3,85%
Парични средства / Cash	576	1,02%	201	0,32%	4	0,05%
Побарувања / Receivables	36	0,06%	178	0,28%	2	0,03%
<b>Вкупно средства / Total assets</b>	<b>56.461</b>	<b>100,00%</b>	<b>63.543</b>	<b>100,00%</b>	<b>7.662</b>	<b>100,00%</b>
Вкупно обврски / Total liabilities	19	0,03%	19	0,03%	2	0,03%
<b>Нето средства / Net assets</b>	<b>56.441</b>	<b>99,97%</b>	<b>63.523</b>	<b>99,97%</b>	<b>7.659</b>	<b>99,97%</b>

Слика 4: Структура на инвестициите на ЗПФ

Figure 4: Structure of Investment of MPF



## II Податоци за доброволните пензиски фондови / II Voluntary pension funds data

Табела 4: Дистрибуција на членството во ДПФ според начинот на членство

Table 4: Distribution of the VPF Membership by membership type

Доброволен пензиски фонд / Voluntary Pension Fund	Со доброволна индивидуална сметка / With voluntary individual account	Во пензиска шема со професионална сметка / In a pension scheme with professional account	Вкупно/ Total
<b>31.07.2023</b>			
САВАд / SAVAv	9.186	4.257	13.443
КБПд / KBPv	5.069	11.406	16.475
ТРИГЛАВд / TRIGLAVv	95	77	172
ВФПд / VFPv	77	130	207
<b>Вкупно / Total</b>	<b>14.427</b>	<b>15.870</b>	<b>30.297</b>
<b>31.08.2023</b>			
САВАд / SAVAv	9.229	4.291	13.520
КБПд / KBPv	5.144	11.398	16.542
ТРИГЛАВд / TRIGLAVv	96	77	173
ВФПд / VFPv	133	143	276
<b>Вкупно / Total</b>	<b>14.602</b>	<b>15.909</b>	<b>30.511</b>

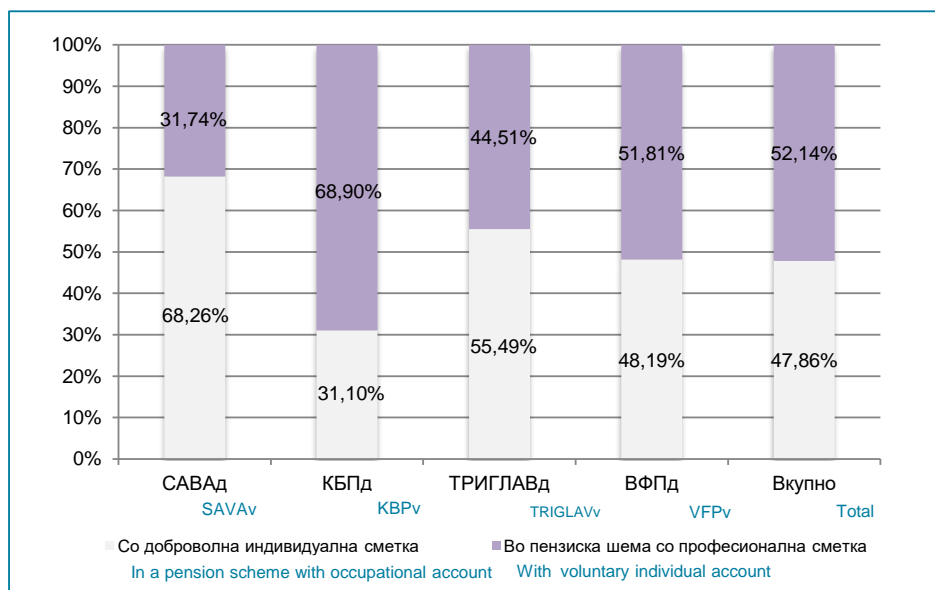
Табела 5: Дистрибуција на пензиски шеми во ДПФ

Table 5: Distribution of the pension schemes in VPF

Доброволен пензиски фонд / Voluntary Pension Fund	Број на пензиски шеми / Number of pension schemes
<b>31.07.2023</b>	
САВАд / SAVAv	1.213
КБПд / KBPv	2.862
ТРИГЛАВд / TRIGLAVv	7
ВФПд / VFPv	29
<b>Вкупно / Total</b>	<b>4.111</b>
<b>31.08.2023</b>	
САВАд / SAVAv	1.212
КБПд / KBPv	2.860
ТРИГЛАВд / TRIGLAVv	5
ВФПд / VFPv	34
<b>Вкупно / Total</b>	<b>4.111</b>

Слика 5: Дистрибуција на членството во ДПФ според начинот на членство (во проценти)

Figure 5: Distribution of the VPF Membership by membership type (in percents)

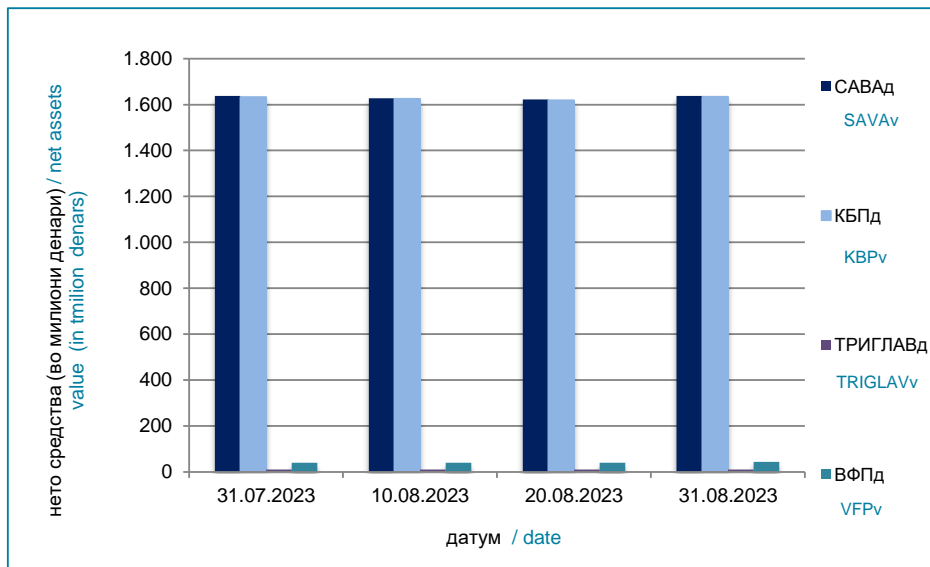


## II Податоци за доброволните пензиски фондови / II Voluntary pension funds data

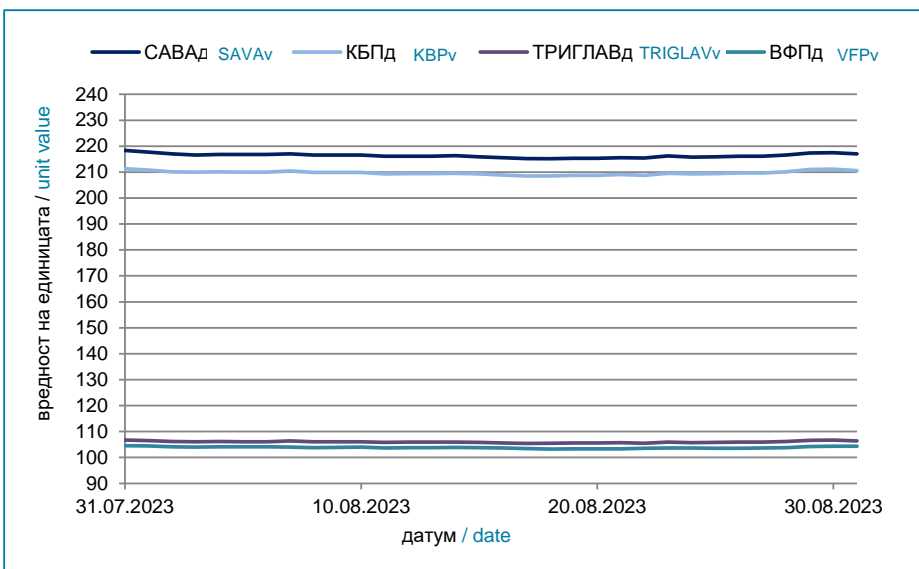
Табела 6: Вредност на нето средствата на ДПФ и на сметководствените единици на ДПФ  
Table 6: Value of the VPF Net assets and the MPF Accounting Units

Месец / Month	Нето средства (во милиони денари) / Net assets (in millions of denars)				Вредност на сметководств.единица / Accounting Unit Value			
	САВАд / SAVAv	КБПд / KBPv	ТРИГЛАВд / TRIGLAVv	ВФПд / VFPv	САВАд / SAVAv	КБПд / KBPv	ТРИГЛАВд / TRIGLAVv	ВФПд / VFPv
31.07.2023	1.638,46	1.632,60	11,06	40,52	218,343826	211,285229	106,677658	104,553121
10.08.2023	1.627,20	1.624,38	11,05	40,42	216,525289	209,887995	106,053521	104,056521
20.08.2023	1.622,07	1.619,14	11,06	40,25	215,332398	208,752783	105,560719	103,298946
31.08.2023	1.638,19	1.634,48	10,86	43,60	216,989504	210,555467	106,400074	104,389898

Слика 6: Вредност на нето средствата на ДПФ  
Figure 6: Value of the VPF Net assets



Слика 7: Вредност на сметководствените единици во ДПФ  
Figure 7: Value of the VPF Accounting Units





## II Податоци за доброволните пензиски фондови / II Voluntary pension funds data

Табела 7: Структура на инвестициите на ДПФ

31.08.2023

Table 7: Structure of Investment of VPF

(во милиони денари/ in million denars)

Вид имот / Type of assets	САВАд / SAVAv		КБПд / KBPv		ТРИГЛАВд / TRIGLAVv		ВФПд / VFPv	
	вредност value	процент percent	вредност value	процент percent	вредност value	процент percent	вредност value	процент percent
<b>Домашни / Domestic</b>	<b>1.016</b>	<b>61,89%</b>	<b>998</b>	<b>60,90%</b>	<b>7,65</b>	<b>68,41%</b>	<b>24,10</b>	<b>55,25%</b>
Акции од домашни издавачи / Shares of domestic issuers	179	10,90%	27	1,64%	0,00	0,00%	3,51	8,05%
Обврзници од домашни издавачи / Bonds of domestic issuers	827	50,37%	971	59,25%	7,41	66,28%	20,59	47,20%
Инвестициски фондови од домашни издавачи / Investment funds of domestic issuers	10	0,62%	0	0,01%	0,24	2,13%	0,00	0,00%
Краткорочни хартии од домашни издавачи / Short term securities of domestic issuers	0	0,00%	0	0,00%	0,00	0,00%	0,00	0,00%
<b>Странски / Foreign</b>	<b>496</b>	<b>30,20%</b>	<b>483</b>	<b>29,48%</b>	<b>3,14</b>	<b>28,10%</b>	<b>13,29</b>	<b>30,47%</b>
Акции од странски издавачи / Shares of foreign issuers	174	10,61%	0	0,00%	0,00	0,00%	0,00	0,00%
Обврзници од странски издавачи / Bonds of foreign issuers	37	2,23%	0	0,00%	0,00	0,00%	1,13	2,59%
Инвестициски фондови од странски издавачи / Investment funds of foreign issuers	285	17,36%	483	29,48%	3,14	28,10%	12,16	27,88%
Краткорочни хартии од странски издавачи / Short term securities of foreign issuers	0	0,00%	0	0,00%	0,00	0,00%	0,00	0,00%
<b>Вкупно вложувања во хартии од вредност / Total investment in securities</b>	<b>1.511</b>	<b>92,08%</b>	<b>1.481</b>	<b>90,39%</b>	<b>10,79</b>	<b>96,51%</b>	<b>37,40</b>	<b>85,71%</b>
Депозити / Deposits	110	6,73%	150	9,14%	0,04	0,36%	3,43	7,85%
Парични средства / Cash	17	1,05%	7	0,41%	0,35	3,14%	0,19	0,43%
Побарувања / Receivables	2	0,14%	1	0,07%	0,00	0,00%	2,62	6,00%
<b>Вкупно средства / Total assets</b>	<b>1.641</b>	<b>100,00%</b>	<b>1.638</b>	<b>100,00%</b>	<b>11,18</b>	<b>100,00%</b>	<b>43,63</b>	<b>100,00%</b>
<b>Вкупно обврски / Total liabilities</b>	<b>3</b>	<b>0,19%</b>	<b>4</b>	<b>0,24%</b>	<b>0,32</b>	<b>2,84%</b>	<b>0,03</b>	<b>0,07%</b>
<b>Нето средства / Net assets</b>	<b>1.638</b>	<b>99,81%</b>	<b>1.634</b>	<b>99,76%</b>	<b>10,86</b>	<b>97,16%</b>	<b>43,60</b>	<b>99,93%</b>

Слика 8: Структура на инвестициите на ДПФ

Figure 8: Structure of Investment of VPF

