



Република Северна Македонија
Агенција за супервизија на капитално финансирано пензиско осигурување

Republika e Maqedonisë së Veriut
Agjencia për mbikëqyrje të financimit kapital të sigurimit pensional

Месечен билтен
08 2023

Buletini mujor
08 2023



Содржина / Table of Contents

Користени кратенки

Shkurtesat që janë përdorë

I Податоци за задолжителните пензиски фондови / I Të dhëna për fondet pensionale obligative

Табела 1: Дистрибуција на членството во ЗПФ според нивниот статус

Tabela 1: Distribuími i anëtarëve në FPO sipas statusit të tyre

Слика 1: Дистрибуција на членството во ЗПФ според нивниот статус (во проценти)

Tabela 1: Distribuími i anëtarëve në FPO sipas statusit të tyre (në përqindje)

Табела 2: Вредност на нето средствата на ЗПФ и на сметководствените единици на ЗПФ

Tabela 2: Vlera e neto asetëve (mjeteve) të FPO dhe të njërive të kontabilitetit të FPO

Слика 2: Вредност на нето средствата на ЗПФ

Figura 2: Vlera e neto asetëve të FPO

Слика 3: Вредност на сметководствените единици во ЗПФ

Figura 3: Vlera e njërive të kontabilitetit të FPO

Табела 3: Структура на инвестициите на ЗПФ

Tabela 3: Struktura e investimeve të FPO

Слика 4: Структура на инвестициите на ЗПФ

Figura 4: Struktura e investimeve të FPO

II Податоци за доброволните пензиски фондови / II Të dhëna për fondet pensionale vullnetare

Табела 4: Дистрибуција на членството во ДПФ според начинот на членство

Tabela 4: Distribuími i anëtarëve në FPV sipas mënyrës së anëtarësimit

Табела 5: Дистрибуција на пензиски шеми во ДПФ

Tabela 5: Distribuími i skemave pensionale në FPV

Слика 5: Дистрибуција на членството во ДПФ според начинот на членство (во проценти)

Figura 5: Distribuími i anëtarëve në FPV sipas mënyrës së anëtarësimit (në përqindje)

Табела 6: Вредност на нето средствата на ДПФ и на сметководствените единици на ДПФ

Tabela 6: Vlera e neto asetëve të FPV dhe të njërive të kontabilitetit të FPV

Слика 6: Вредност на нето средствата на ДПФ

Figura 6: Vlera e neto asetëve të FPV

Слика 7: Вредност на сметководствените единици во ДПФ

Figura 7: Vlera e njërive të kontabilitetit të FPV

Табела 7: Структура на инвестициите на ДПФ

Tabela 7: Struktura e investimeve të FPV

Слика 8: Структура на инвестициите на ДПФ

Figura 8: Struktura e investimeve të FPV

Ве молиме при користење на податоците од Месечниот билтен задолжително да го наведете изворот.

Ju lutemi që kur të përdorni të dhëna nga Buletini mujor patjetër të citoni burimin.

Кратенки / Shkurtesa

1. ЗПФ - задолжителни пензиски фондови
FPO - [fondet pensionale obligative](#)
2. ДПФ - доброволни пензиски фондови
VPF - [fondet pensionale vullnetare](#)
3. САВАз - Отворен задолжителен пензиски фонд Сава пензиски фонд
SAVAm - [Fondi i hapur pensional obligativ Sava fondi pensional](#)
4. КБПз - КБ Прв отворен задолжителен пензиски фонд – Скопје
KBPm - [KB Fondi i parë i hapur pensional obligativ- Shkup](#)
5. ТРИГЛАВз - Триглав отворен задолжителен пензиски фонд – Скопје
TRIGLAVm - [TRIGLAVm fond i hapur obligativ pensional - Shkup](#)
6. САВАд - Отворен доброволен пензиски фонд Сава пензија плус
SAVAv - [Fondi i hapur pensional vullnetar Sava pension plus](#)
7. КБПд - КБ Прв отворен доброволен пензиски фонд - Скопје
KBPv - [KB Fondi i parë i hapur pensional vullnetar- Shkup](#)
8. ТРИГЛАВд - Триглав отворен доброволен пензиски фонд – Скопје
TRIGLAVv - [Trigllav fondi i hapur vullnetar pensional - Shkup](#)
9. ВФПд - ВФП отворен доброволен пензиски фонд – Скопје
VFPv - [VFP fondi i hapur vullnetar pensional - Shkup](#)

Забелешки / Shënime

Почеток на работа на САВАз е 1.1.2006 г. / SAVAm ka filluar me punë më 1.1.2006.

Почеток на работа на КБПз е 1.1.2006 г. / KBPm ka filluar me punë më 1.1.2006.

Почеток на работа на ТРИГЛАВз е 1.4.2019 г. / TRIGLAVm ka filluar me punë më 1.4.2019.

Почеток на работа на САВАд е 15.7.2009 г. / SAVAv ka filluar me punë më 15.7.2009.

Почеток на работа на КБПд е 21.12.2009 г. / KBPv ka filluar me punë më 21.12.2009.

Почеток на работа на ТРИГЛАВд е 1.3.2021 г. / Fillimi i punës së TRIGLLAVv është nga data 1.3.2021

Почеток на работа на ВФПд е 18.10.2022 г. / Fillimi i punës së VFPv është nga data 18.10.2022

Извор за податоците за вредноста на нето средствата, сметководствената единица и структурата на инвестициите на пензиските фондови се пензиските друштва.

[Burim për të dhënat për neto vlerën e asetëve, njësitve të kontabilitetit dhe strukturën e investimeve të фондеве pensionale janë shoqëritë pensionale](#)

За посигурни пензионерски денови / Për ditë më të sigurta si pensionit

Агенција за супервизија на капитално финансирано пензиско осигурување

Славко Јаневски бр.100, 1000 Скопје

тел: (+389 2) 3224-229

www.mapas.mk

Agjencia për mbikëqyrje të financimit kapital të sigurimit pensional

Slavko Janevski 100, 1000 Shkup,

tel: (+389 2) 3224-229

www.mapas.mk

Содржина / Përmbajtja

I Податоци за задолжителните пензиски фондови / I Të dhëna për fondet pensionale obligative

Табела 1: Дистрибуција на членството во ЗПФ според нивниот статус

Tabela 1: Distribuími i anëtarëve në FPO sipas statusit të tyre

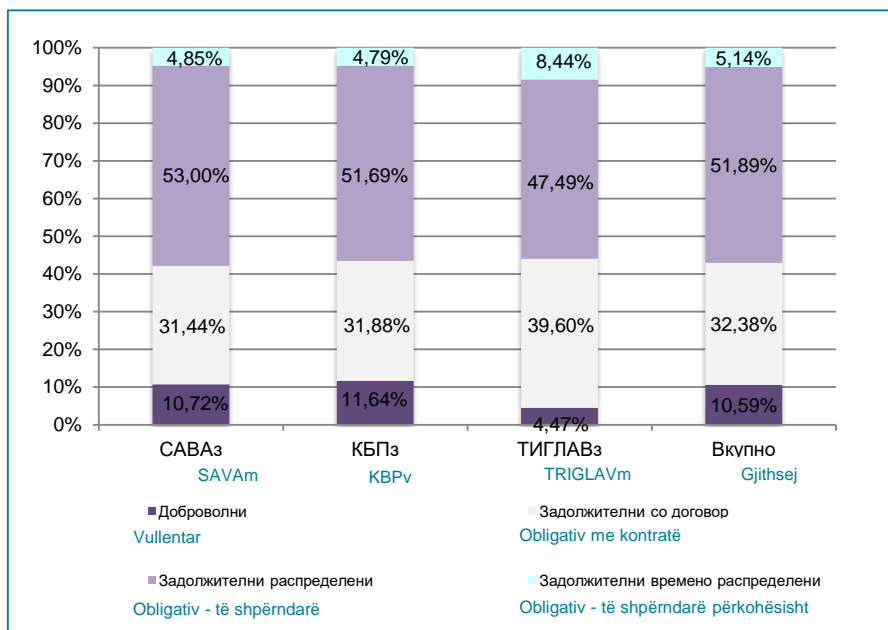
Задолжителен пензиски фонд / Fondi pensional obligativ	Доброволни/ Vullunetar	Задолжителни/ Obligativë			Вкупно/ Gjithsej	Вкупно/ Gjithsej
		Со договор/ Me kontratë	Распределени/ të Shpërndarë	Времено распределени/ Përkohësisht të shpërndarë *		
31.07.2023						
САВАз / SAVAm	27.631	80.947	136.510	12.365	229.822	257.453
КБПз / KBPm	32.135	87.981	142.354	13.146	243.481	275.616
ТРИГЛАВз / TRIGLAVm	2.280	20.085	24.450	4.308	48.843	51.123
Вкупно / Gjithsej	62.046	189.013	303.314	29.819	522.146	584.192
31.08.2023						
САВАз / SAVAm	27.573	80.898	136.360	12.467	229.725	257.298
КБПз / KBPm	32.064	87.826	142.408	13.209	243.443	275.507
ТРИГЛАВз / TRIGLAVm	2.332	20.680	24.799	4.410	49.889	52.221
Вкупно / Gjithsej	61.969	189.404	303.567	30.086	523.057	585.026

* Осигурениците кои задолжително членуваат во вториот столб веднаш по вработувањето, времено се распределуваат од страна на ФПИОСМ во задолжителен пензиски фонд по случаен избор, со цел да се обезбеди оплодување на нивните средства од самиот почеток на членството во задолжителен пензиски фонд. Овие осигуреници имаат рок од 3 месеци да одберат во кој задолжителен пензиски фонд ќе членуваат. Доколу по истекот на тој рок, не одлучат во кој задолжителен пензиски фонд ќе членуваат, тогаш остануваат членови во задолжителниот пензиски фонд во кој биле времено распределени

* Personat e siguruar të cilët detyrimisht bëhen anëtarë të shtyllës së dytë menjëherë pas punësimit të tyre, caktohen përkohësisht nga FSPIMV në një nga fondet pensionale obligative, në mënyrë të rastësishme, për të siguruar shumëfishimin e asetëve të tyre që nga fillimi i anëtarësimit në fondin pensional obligativ. Këta persona të siguruar kanë afat 3 muaj për të zgjedhur në cilin fond pensional obligativ do të anëtarësohen. Nëse pas skadimit të këtij afati, ata nuk vendosin se në cilin fond të pensionit obligativ do të jenë anëtarë, atëherë ata do të mbeten anëtarë të fondit pensional obligativ, në të cilin janë caktuar përkohësisht

Слика 1: Дистрибуција на членството во ЗПФ според нивниот статус (во проценти)

Tabela 1: Distribuími i anëtarëve në FPO sipas statusit të tyre (në përqindje)



I Податоци за задолжителните пензиски фондови / I Të dhëna për fondet pensionale obligative

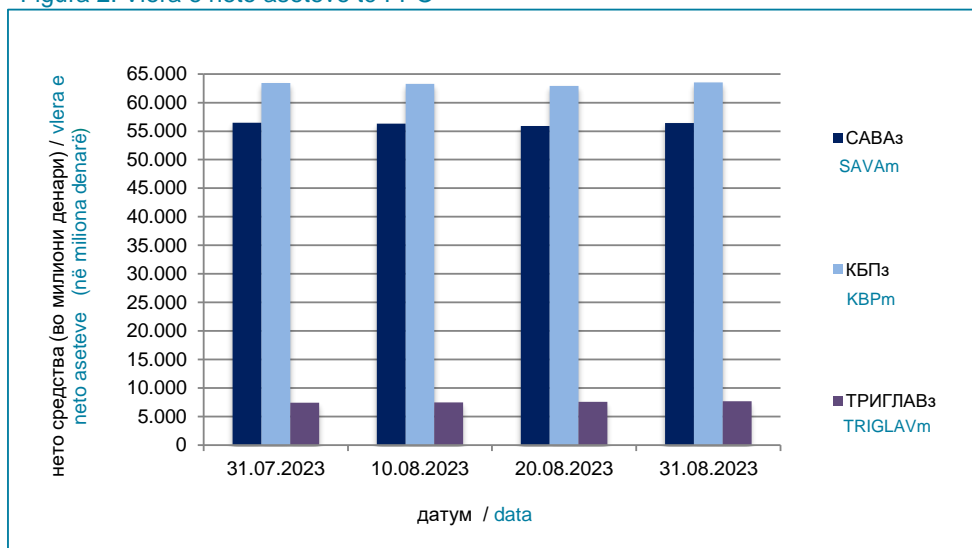
Табела 2: Вредност на нето средствата на ЗПФ и на сметководствените единици на ЗПФ

Tabela 2: Vlera e neto asetëve të FPO dhe të njësisë të kontabilitetit të FPO

Месец / Month	Нето средства (во милиони денари) / Neto asetë (në milionë denarë)			Вредност на сметковод.единица / Vlera e njësisë së kontabilitetit		
	САВАз / SAVAm	КБПз / KBPm	ТРИГЛАВз / TRIGLAVm	САВАз / SAVAm	КБПз / KBPm	ТРИГЛАВз / TRIGLAVm
31.07.2023	56.489,14	63.429,93	7.445,03	250,219380	259,266930	114,154041
10.08.2023	56.300,29	63.289,27	7.455,49	248,171597	257,621352	113,500894
20.08.2023	55.884,02	62.905,62	7.587,03	246,800464	256,288048	112,977512
31.08.2023	56.441,35	63.523,10	7.659,29	248,999757	258,552029	113,879913

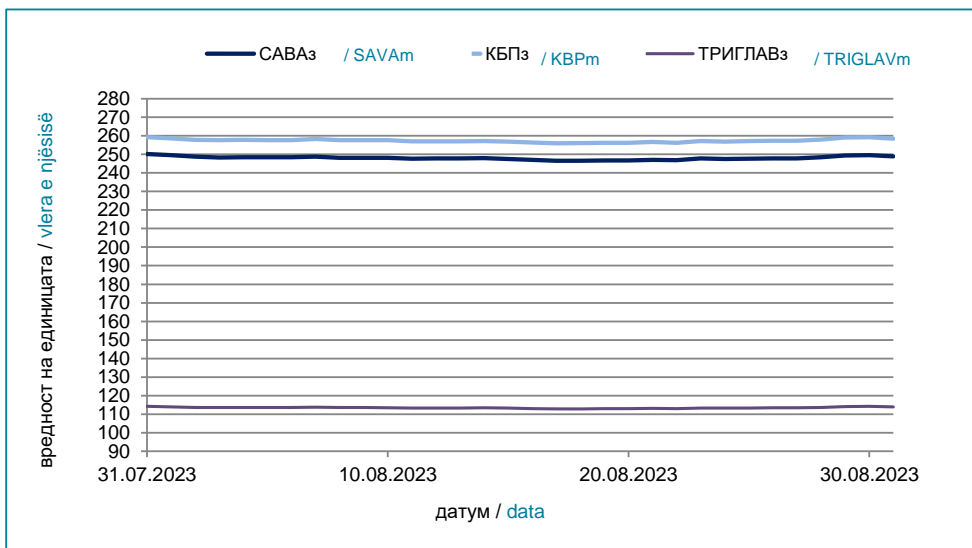
Слика 2: Вредност на нето средствата на ЗПФ

Figura 2: Vlera e neto asetëve të FPO



Слика 3: Вредност на сметководствените единици во ЗПФ

Figura 3: Vlera e neto asetëve të njësisë të kontabilitetit të FPO



I Податоци за задолжителните пензиски фондови / I Të dhëna për fondet pensionale obligative

Табела 3: Структура на инвестициите на ЗПФ

31.08.2023

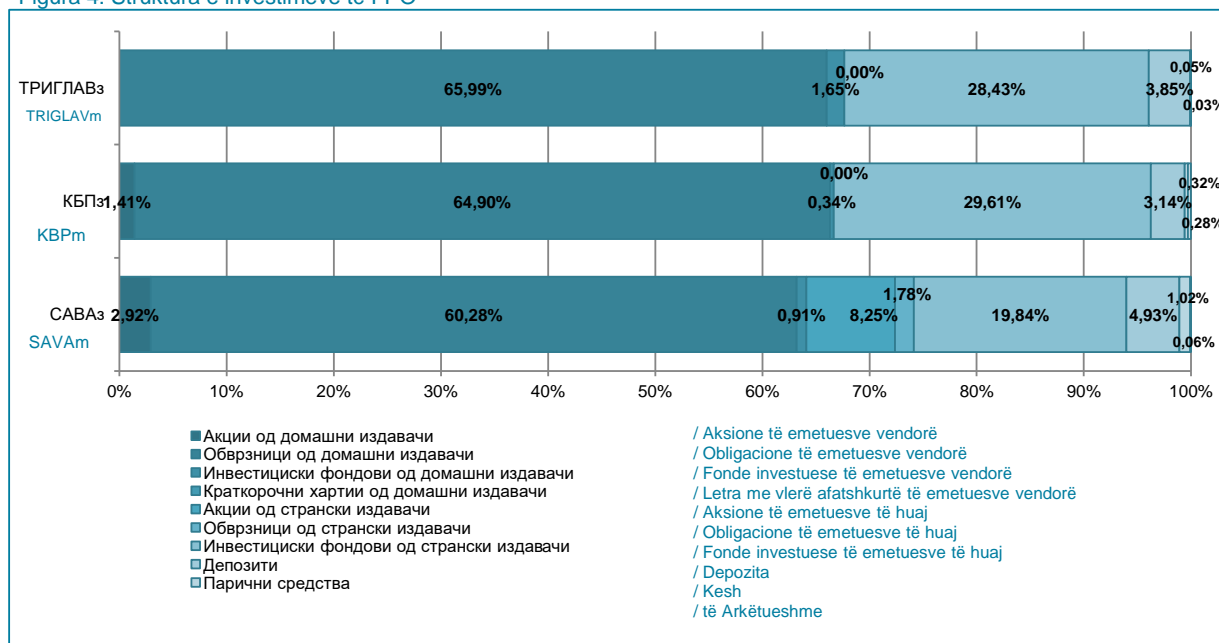
Табела 3: Struktura e investimeve të FPO

(во милиони денари/ në milionë denarë)

Вид имот / Lloji i aseteve	САВАз / SAVAm		КБПз / KBPm		ТРИГЛАВз / TRIGLAVm	
	вредност vlera	процент percent	вредност vlera	процент percent	вредност vlera	процент percent
Домашни / Vendorë	36.199	64,11%	42.353	66,65%	5.182	67,64%
Акции од домашни издавачи / Aksione të emetuesve vendorë	1.648	2,92%	897	1,41%	0	0,00%
Обврзници од домашни издавачи / Obligacione nga emetuesit vendas	34.036	60,28%	41.241	64,90%	5.056	65,99%
Инвестициски фондови од домашни издавачи / Fonde investuese të emetuesve vendorë	515	0,91%	215	0,34%	127	1,65%
Краткорочни хартии од домашни издавачи / Letrat me vlerë afatshkurta të emetuesve vendorë	0	0,00%	0	0,00%	0	0,00%
Странски / të Huaj	16.865	29,87%	18.814	29,61%	2.178	28,43%
Акции од странски издавачи / Aksione të emetuesve të huaj	4.658	8,25%	0	0,00%	0	0,00%
Обврзници од странски издавачи / Obligacione nga emetuesit e huaj	1.007	1,78%	0	0,00%	0	0,00%
Инвестициски фондови од странски издавачи / Fonde investuese të emetuesve të huaj	11.200	19,84%	18.814	29,61%	2.178	28,43%
Краткорочни хартии од странски издавачи / Letrat me vlerë afatshkurta të emetuesve vendorë	0	0,00%	0	0,00%	0	0,00%
Вкупно вложувања во хартии од вредност / Gjithsej investime të letrave me vlerë	53.064	93,98%	61.167	96,26%	7.361	96,07%
Депозити / Depozita	2.785	4,93%	1.997	3,14%	295	3,85%
Парични средства / Kesh	576	1,02%	201	0,32%	4	0,05%
Побарувања / të Arkëtueshme	36	0,06%	178	0,28%	2	0,03%
Вкупно средства / Gjithsej asete	56.461	100,00%	63.543	100,00%	7.662	100,00%
Вкупно обврски / Gjithsej detyrime	19	0,03%	19	0,03%	2	0,03%
Нето средства / Neto asete	56.441	99,97%	63.523	99,97%	7.659	99,97%

Слика 4: Структура на инвестициите на ЗПФ

Figura 4: Struktura e investimeve të FPO



II Податоци за доброволните пензиски фондови / II Të dhëna për fondet pensionale vullnetare

Табела 4: Дистрибуција на членството во ДПФ според начинот на членство

Tabela 4: Distribucimi i anëtarëve në FPV sipas mënyrës së anëtarësimit

Доброволен пензиски фонд / Fondi pensional vullnetar	Со доброволна индивидуална сметка / Me llogari individuale vullnetare	Во пензиска шема со професионална сметка / Në skemë pensionale me llogari profesionale	Вкупно/ Gjithsej
31.07.2023			
САВАд / SAVAv	9.186	4.257	13.443
КБПд / KBPv	5.069	11.406	16.475
ТРИГЛАВд / TRIGLAVv	95	77	172
ВФПд / VFPv	77	130	207
Вкупно / Total	14.427	15.870	30.297
31.08.2023			
САВАд / SAVAv	9.229	4.291	13.520
КБПд / KBPv	5.144	11.398	16.542
ТРИГЛАВд / TRIGLAVv	96	77	173
ВФПд / VFPv	133	143	276
Вкупно / Total	14.602	15.909	30.511

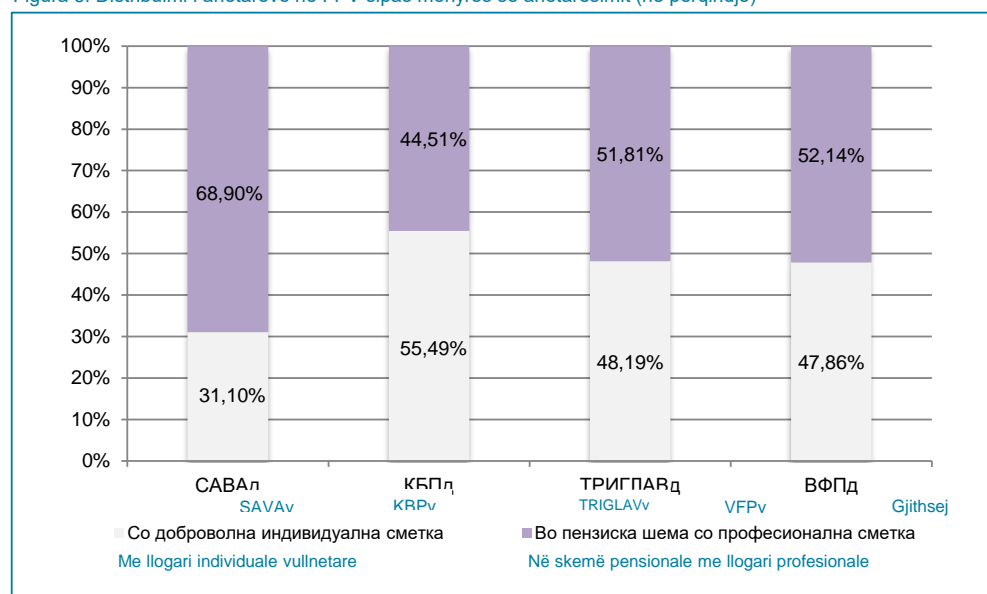
Табела 5: Дистрибуција на пензиски шеми во ДПФ

Tabela 5: Distribution of the pension schemes in VPF

Доброволен пензиски фонд / Fondi pensional vullnetar	Број на пензиски шеми / Numri i skemave pensionale
31.07.2023	
САВАд / SAVAv	1.213
КБПд / KBPv	2.862
ТРИГЛАВд / TRIGLAVv	7
ВФПд / VFPv	29
Вкупно / Total	4.111
31.08.2023	
САВАд / SAVAv	1.212
КБПд / KBPv	2.860
ТРИГЛАВд / TRIGLAVv	5
ВФПд / VFPv	34
Вкупно / Total	4.111

Слика 5: Дистрибуција на членството во ДПФ според начинот на членство (во проценти)

Figura 5: Distribucimi i anëtarëve në FPV sipas mënyrës së anëtarësimit (në përqindje)



II Податоци за доброволните пензиски фондови / II Të dhëna për fondet pensionale vullnetare

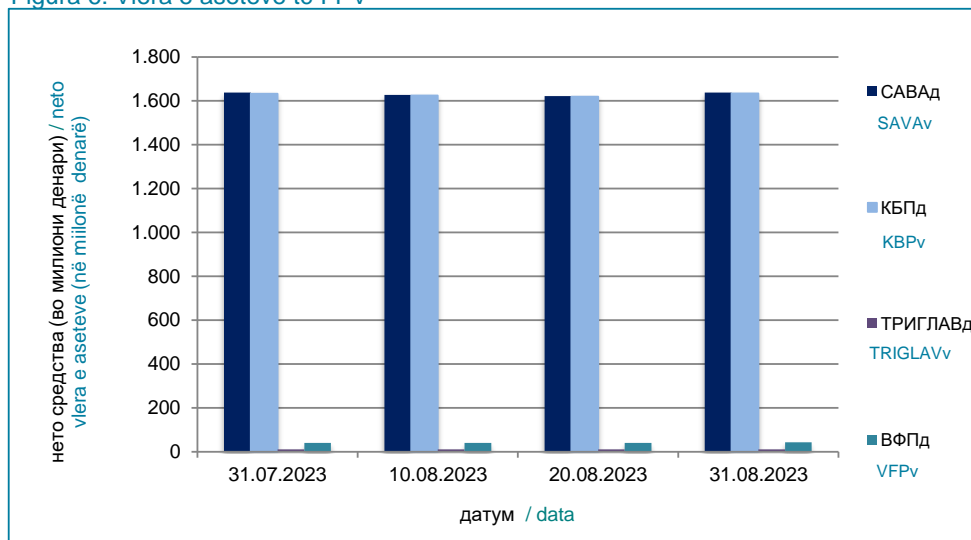
Табела 6: Вредност на нето средствата на ДПФ и на сметководствените единици на ДПФ

Tabela 6: Vlera e neto asetëve të FPV dhe të njësisë të kontabilitetit të FPV

Месец / Muaji	Нето средства (во милиони денари) / Neto asetë (në milionë denarë)				Вредност на сметковод.единица / Vlera e njësisë së kontabilitetit			
	САВАд / SAVAv	КБПд / KBPv	ТРИГЛАВд / TRIGLAVv	ВФПд / VFPv	САВАд / SAVAv	КБПд / KBPv	ТРИГЛАВд / TRIGLAVv	ВФПд / VFPv
31.07.2023	1.638,46	1.632,60	11,06	40,52	218,343826	211,285229	106,677658	104,553121
10.08.2023	1.627,20	1.624,38	11,05	40,42	216,525289	209,887995	106,053521	104,056521
20.08.2023	1.622,07	1.619,14	11,06	40,25	215,332398	208,752783	105,560719	103,298946
31.08.2023	1.638,19	1.634,48	10,86	43,60	216,989504	210,555467	106,400074	104,389898

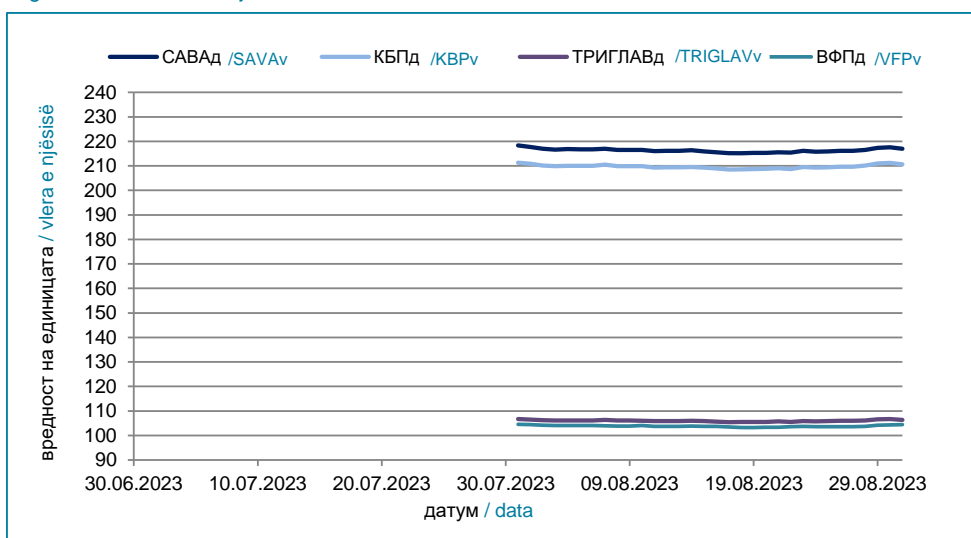
Слика 6: Вредност на нето средствата на ДПФ

Figura 6: Vlera e asetëve të FPV



Слика 7: Вредност на сметководствените единици во ДПФ

Figura 7: Neto vlera e njësisë të kontabilitetit të FPV



II Податоци за доброволните пензиски фондови / II Të dhëna për fondet pensionale vullnetare

Табела 7: Структура на инвестициите на ДПФ

31.08.2023

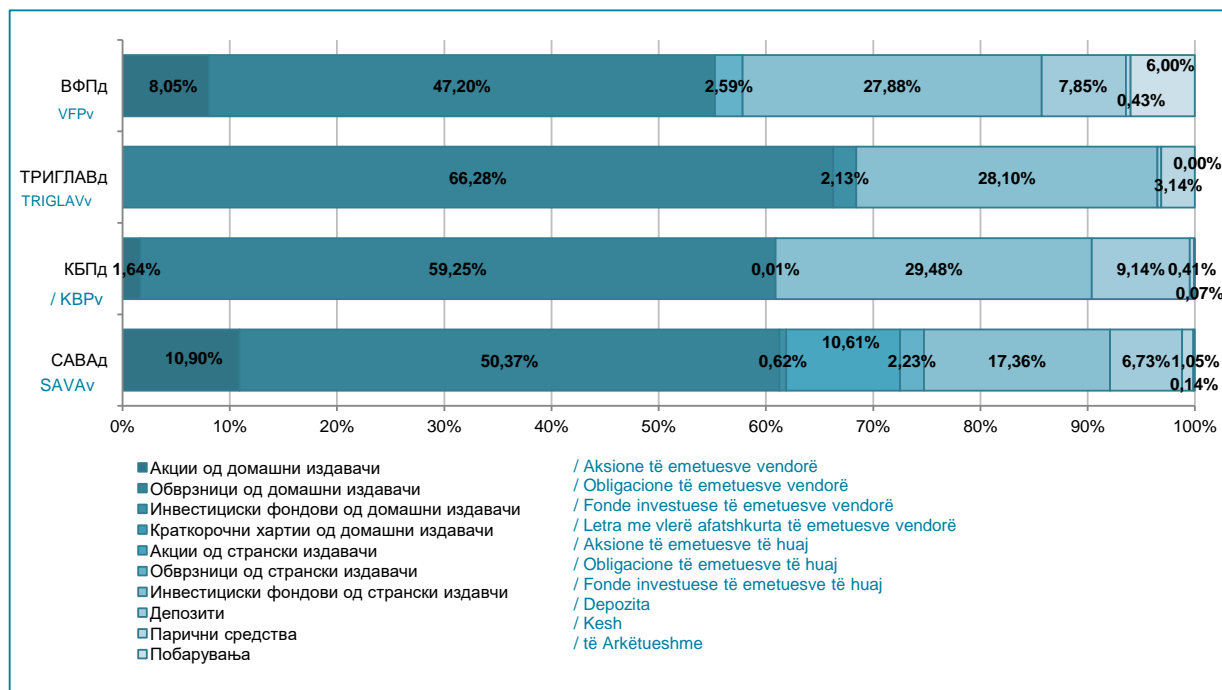
Tabela 7: Struktura e investimeve të FPV

(во милиони денари/ në milionë denarë)

Вид имот / Liji i aseteve	САВАд / SAVAv		КБПд / KBPv		ТРИГЛАВд / TRIGLAVv		ВФПд / VFPv	
	вредност vlera	процент përqind	вредност vlera	процент përqind	вредност vlera	процент përqind	вредност vlera	процент përqind
Домашни / Vednorë	1.016	61,89%	998	60,90%	7,65	68,41%	24,10	55,25%
Акции од домашни издавачи / Aksione të emetuesve vendorë	179	10,90%	27	1,64%	0,00	0,00%	3,51	8,05%
Обврзници од домашни издавачи / Obligacione të emetuesve vendorë	827	50,37%	971	59,25%	7,41	66,28%	20,59	47,20%
Инвестициски фондови од домашни издавачи / Fonde investuese të emetuesve vendorë	10	0,62%	0	0,01%	0,24	2,13%	0,00	0,00%
Краткорочни хартии од домашни издавачи / Letra me vlerë afatshkurta të emetuesve vendorë	0	0,00%	0	0,00%	0,00	0,00%	0,00	0,00%
Странски / Të huaj	496	30,20%	483	29,48%	3,14	28,10%	13,29	30,47%
Акции од странски издавачи / Aksione të emetuesve të huaj	174	10,61%	0	0,00%	0,00	0,00%	0,00	0,00%
Обврзници од странски издавачи / Obligacione të emetuesve të huaj	37	2,23%	0	0,00%	0,00	0,00%	1,13	2,59%
Инвестициски фондови од странски издавачи / Fonde investuese të emetuesve të huaj	285	17,36%	483	29,48%	3,14	28,10%	12,16	27,88%
Краткорочни хартии од странски издавачи / Letra me vlerë afatshkurta të emetuesve të huaj	0	0,00%	0	0,00%	0,00	0,00%	0,00	0,00%
Вкупно вложувања во хартии од вредност / Gjithsej investime të letrave me vlerë	1.511	92,08%	1.481	90,39%	10,79	96,51%	37,40	85,71%
Депозити / Depozita	110	6,73%	150	9,14%	0,04	0,36%	3,43	7,85%
Парични средства / Kesh	17	1,05%	7	0,41%	0,35	3,14%	0,19	0,43%
Побарувања / të Arkëtueshme	2	0,14%	1	0,07%	0,00	0,00%	2,62	6,00%
Вкупно средства / Total assets	1.641	100,00%	1.638	100,00%	11,18	100,00%	43,63	100,00%
Вкупно обврски / Gjithsej detyrime	3	0,19%	4	0,24%	0,32	2,84%	0,03	0,07%
Нето средства / Neto asetë	1.638	99,81%	1.634	99,76%	10,86	97,16%	43,60	99,93%

Слика 8: Структура на инвестициите на ДПФ

Figura 8: Struktura e investimeve të VPF



Содржина / Përmbajtja